


1 背景・経過

平成21年7月 山口豪雨災害

- 土石流により特別養護老人ホームの入所者7名が犠牲



平成28年8月 相次ぐ台風による豪雨災害

- 北海道、東北地方で中小河川氾濫の多発、岩手県小本川において、グループホームで逃げ遅れにより9名が犠牲



平成29年6月 水防法等の一部を改正する法律

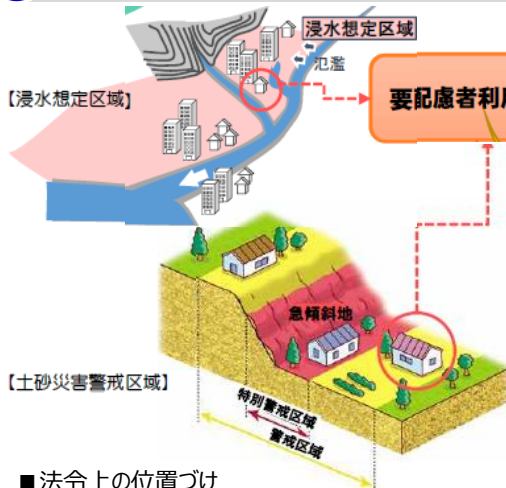
- 要配慮者利用施設における避難確保計画の作成が義務付け

令和2年7月 豪雨災害

- 熊本県南部を襲った豪雨により球磨川が氾濫し、特別養護老人ホームの入所者14名が犠牲



2 法令の概要



要配慮者利用施設 ▶ 社会福祉施設、学校、病院など 防災上の配慮を要する者が利用する施設

- 作成義務を負うもの
  - 施設管理者 (公共・民間)
- 対象
  - 浸水想定区域や土砂災害警戒区域内にある施設のうち、市町村の地域防災計画に位置付けられた施設
- 府・市町村の役割・責任
  - 府・市町村の関係部局は連携して計画作成の助言等、積極的に支援を行う。
  - 市町村は、作成していない施設管理者に対して指示や公表ができる。

■ 法令上の位置づけ

■ 災害対策基本法 第46条 (災害予防及びその実施責任者)

- 要配慮者 (高齢者、障害者、乳幼児、妊婦、外国人など) の生命又は身体を災害から保護するためにあらかじめ講ずべき措置

■ 災害対策基本法 第49条の10 (避難行動要支援者名簿の作成)

- 避難行動要支援者 (自ら避難することが困難な者であつて、特に支援を要するもの) に対する避難の支援、安否の確認など生命又は身体を災害から保護するための基礎

○ 在宅者の避難  
※取組指針 (H25.8内閣府)  
市町村が名簿をもとに地域の支援者を活用して確保

○ 施設利用者の避難  
※水防法 (§15条の3)、土砂法 (§8条の2)  
市町村が施設管理者に避難計画の作成等を義務付けることで確保

3 進捗状況

■ 作成状況 (令和2年10月末時点)

大阪府	合計	水防法	土砂法
対象数	8,798	8,479	319
作成済み	5,923	5,730	193
作成率	67.3%	67.6%	60.5%

資料 8

参考：全国平均  
水防法：62.2% (R.10月末)  
土砂法：66.2% (R.12月末)

4 作成促進に向けた取り組み (これまで)

■ 講習会の開催支援

■ 事例紹介

■ 解説動画の紹介

※コロナ禍での作成支援ツール

5 課題と対応 (これまでの取り組みに加えて)

- 令和3年度末までに、計画作成100%達成  
⇒市町村による期限を設けた作成指示、指示に従わない場合その旨の公表
- 地域防災計画への位置づけ漏れ  
⇒対象に漏れている施設を抽出し、市町村に速やかな位置付けを依頼
- 水防法及び土砂法の一部改正 <避難の実効性確保>  
(改正内容：①訓練報告の義務化、②市町村による管理者への助言・勧告)  
⇒モデルとなる施設での避難訓練実施、工夫した訓練事例を協議会等で紹介

# 水防法・土砂法に基づく避難確保計画作成等の点検体制

## 要配慮者利用施設

### 社会福祉施設

- 老人福祉関係施設
- 有料老人ホーム
- 認知症対応型老人共同生活援助事業の用に供する施設
- 身体障害者会参加支援施設
- 障害者支援施設
- 地域活動支援センター
- 福祉ホーム
- 障害福祉サービス事業の用に供する施設
- 保護施設
- 児童福祉施設
- 障害児通所支援事業の用に供する施設
- 児童自立生活支援事業の用に供する施設
- 放課後児童健全育成事業の用に供する施設
- 子育て短期支援事業の用に供する施設
- 一時預かり事業の用に供する施設
- 児童相談所
- 母子健康包括支援センター 等

### 医療施設

- 病院
- 診療所
- 助産所 等

### 学校

- 幼稚園
- 小学校
- 中学校
- 義務教育学校
- 高等学校
- 中等教育学校
- 特別支援学校
- 高等専門学校
- 専修学校 等

## 市町村

### STEP⑥

#### 所管部局

民生部局

保健所(指定都市、中核市)

教育部局

### STEP⑦

計画の作成・提出

### STEP⑨

計画の点検(指導監査等)

### STEP③

区域内の要配慮者利用施設の確認依頼

### STEP⑧

新たに地域防災計画に位置づける施設の抽出

### STEP⑩

提出された計画の共有・内容を協働してチェック

### STEP⑪

計画策定状況・訓練実施状況等の点検結果報告

### STEP⑪

#### 防災部局

危機管理部局

連携

土木部局

### STEP④

市町村地域防災計画に関する確認、調整

### STEP①

対象となる区域の提示

### STEP⑤

地域防災計画への掲載  
(計画の作成・訓練実施の義務となる施設)

### STEP⑫

大規模氾濫減災協議会等にて情報・課題の共有

## 大阪府

#### 所管部局

福祉部

健康医療部(保健所)

教育庁

各種通知・通達

各種通知・通達

### ※府の対応等

連携

- 府立学校など府が運営する施設は、府所管部局がSTEP⑥、⑦、⑨の対応をするとともに、市町村(防災部局)との間でSTEP②、③、⑧、⑩のやりとりを行う。
- 府が所管する民間社会福祉施設は、市町村(防災部局)の作成指導等と連携し、所管部局として指導監査等において状況を確認するなど対応する。[\(点検マニュアル\)](#)
- 「避難確保計画」の提出先は、市町村(法第15条の3第2項)。既存の計画(「非常災害対策計画」や「消防計画」)に追記した場合も市町村への報告が必要 [\(よくある質問Q&A\)](#)。

#### 防災部局

危機管理室

連携

都市整備部

各種通知・通達

- 洪水浸水想定区域図
- 洪水リスク表示図
- 土砂災害警戒/特別警戒区域
- 高潮浸水想定区域図

## 国

厚生労働省

文部科学省

内閣府

消防庁

国土交通省

計画を作成していない場合、指示・公表

水防法及び土砂法に基づく避難確保計画の作成状況（令和2年10月末時点）

市町村別	水防法 (浸水想定区域)		土砂法 (土砂災害警戒区域)		合計		作成率		ホームレス開設 (作成・提出方法)
	対象 施設数※	計画 作成済み	対象 施設数※	計画 作成済み	対象 施設数※	計画 作成済み	市町村別	管内別	
<b>全体（大阪府）</b>	<b>8,479</b>	<b>5,730</b>	<b>319</b>	<b>193</b>	<b>8,798</b>	<b>5,923</b>	<b>67.3%</b>	<b>67.3%</b>	有り
大阪市	4,555	3,667			4555	3667	80.5%	80.5%	有り
能勢町	0	0	0	0	0	0	—	13.7%	未掲載
豊能町	0	0	4	2	4	2	50.0%		未掲載
池田市	43	2	14	0	57	2	3.5%		未掲載
箕面市	0	0	10	4	10	4	40.0%		未掲載
豊中市	181	25	4	2	185	27	14.6%		未掲載
茨木市	185	58	4	4	189	62	32.8%		有り
高槻市	410	148	36	17	446	165	37.0%	有り	
島本町	32	0	12	0	44	0	0.0%	27.2%	有り
吹田市	173	21	1	0	174	21	12.1%		有り
摂津市	76	5			76	5	6.6%		有り
枚方市	335	281	26	26	361	307	85.0%		有り
交野市	0	0	14	4	14	4	28.6%	42.8%	未掲載
寝屋川市	200	64	0	0	200	64	32.0%		有り
守口市	150	0			150	0	0.0%		有り
門真市	131	16			131	16	12.2%		有り
四條畷市	73	25	8	5	81	30	37.0%		未掲載
大東市	54	4	5	1	59	5	8.5%		有り
東大阪市	917	787	93	71	1010	858	85.0%		有り
八尾市	437	294	25	16	462	310	67.1%	80.3%	有り
柏原市	74	69	24	23	98	92	93.9%		有り
松原市	54	47			54	47	87.0%	68.8%	有り
羽曳野市	42	32	0	0	42	32	76.2%		有り
藤井寺市	21	6			21	6	28.6%		未掲載
太子町	0	0	0	0	0	0	—		未掲載
河南町	1	0	0	0	1	0	0.0%		未掲載
千早赤阪村	0	0	0	0	0	0	—		未掲載
富田林市	1	1	9	2	10	3	30.0%		未掲載
大阪狭山市	0	0	0	0	0	0	—		未掲載
河内長野市	0	0	0	0	0	0	—		有り
堺市	254	115	13	10	267	125	46.8%		51.4%
和泉市	14	14	1	1	15	15	100.0%	未掲載	
高石市	0	0			0	0	—	未掲載	
泉大津市	32	28			32	28	87.5%	有り	
忠岡町	13	0			13	0	0.0%	未掲載	
岸和田市	19	19	2	2	21	21	100.0%	70.3%	有り
貝塚市	1	1	5	0	6	1	16.7%		未掲載
熊取町	0	0	0	0	0	0	—		未掲載
泉佐野市	1	1	7	2	8	3	37.5%		未掲載
田尻町	0	0			0	0	—		未掲載
泉南市	0	0	2	1	2	1	50.0%		未掲載
阪南市	0	0	0	0	0	0	—		未掲載
岬町	0	0	0	0	0	0	—		未掲載

※対象施設数は、市町村地域防災計画に位置付けられたもの。

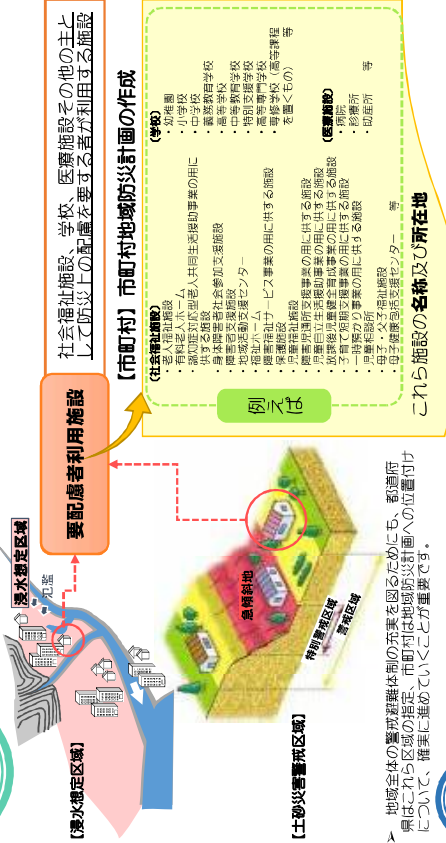


都道府県・市町村の担当者の皆さまへ

# 水防法・土砂災害防止法の改正

～要配慮者利用施設における円滑かつ迅速な避難のために～

※土砂災害防止法の正式名称：土砂災害警戒区域等における土砂災害防止対策の推進に関する法律  
 「水防法等の一部を改正する法律（平成29年法律第31号）」の施行により、要配慮者利用施設の避難体制の強化を図るため『水防法』及び『土砂災害防止法』が平成29年6月19日に改正されました。



## 1 避難確保計画作成の支援

- 「避難確保計画」とは、水害や土砂災害が発生するおそれがある場合における利用者の円滑かつ迅速な避難の確保を図るために必要な事項を定めた計画です。
  - 防災体制
  - 避難誘導
  - 施設の整備
  - 防災教育及び訓練の実施
  - 自衛水防組織の業務（※水防法に基づき自衛水防組織を置く場合）
  - そのほか利用者の円滑かつ迅速な避難の確保を図るために必要な措置 に関する事項
- 避難確保計画が実効性あるものとするためには、施設管理者等が主体的に作成することが重要です。
  - 施設管理者等に避難確保計画の重要性を認識してもらうため、市町村は、要配慮者利用施設を新たに市町村地域防災計画に位置付ける際等には、施設管理者等に対して、水害や土砂災害の危険性を説明するなど、防災意識の向上を図ることが望まれます。
  - 要配慮者利用施設における避難確保計画の作成については、都道府県及び市町村の関係部局が連携して積極的に支援を行うことが重要です。

## 2 避難確保計画の確認

- 施設管理者等は、避難確保計画を作成・変更したときは、遅滞なく、その計画を市町村長へ報告する必要があります。
- 施設管理者等から避難確保計画の報告があったときは、厚生労働省・国土交通省作成の点検マニュアル等を参考に、市町村等の関係部局が連携して内容を確認し、必要に応じて助言等を行います。

## 3 避難確保計画を作成していない場合の指示・公表

- 市町村長は、避難確保計画の作成を促進するため、避難確保計画を作成していない施設管理者等に対して、期限を定めて作成することを求めるなどの指示を行い、正当な理由がなくその指示に従わなかったときは、その旨を公表することができることになっていきます。
- 避難確保計画が実効性あるものとするためには施設管理者等が主体的に作成することが重要であることから、市町村長が指示・公表を行う際は、施設管理者等に対して避難確保計画の必要性について丁寧な説明を行うことが望まれます。

## 4 避難訓練実施の支援

- 施設管理者等は、作成した避難確保計画に基づいて避難訓練を実施する必要があります。
- 要配慮者利用施設における避難訓練の実施について、都道府県及び市町村の関係部局が連携して積極的に支援を行うことが重要です。
- ハザードマップを活用するなど、浸水想定区域や土砂災害警戒区域の実情に応じた避難訓練が実施され、避難確保計画が実効性あるものとすることが望まれます。



法改正に関するお問い合わせ  
 国土交通省水管理・国土保全局 TEL: 03-5253-8111 (1F表)  
 水防法関係 河川課 河川課 河川課 河川課  
 土砂災害防止法関係 土砂災害防止課  
 砂防砂防計画課 (1F29.6.19)

防 企 第 1725 号  
事 企 第 1283 号  
河 整 第 1624 号  
( 公 印 省 略 )

令和2年10月28日

各市町村危機管理担当部長 様

大阪府 危機管理室長  
都市整備部 事業管理室長  
都市整備部 河川室長

要配慮者利用施設における避難確保計画作成の促進について（依頼）

日頃より、本府の防災・危機管理行政に格別のご支援、ご協力を賜り、厚くお礼申し上げます。

標記につきまして、平成29年の水防法等の一部が改正され、水防法第15条の3第1項又は土砂災害警戒区域等における土砂災害防止対策の推進に関する法律（以下、土砂災害防止法）第8条の2第1項に基づき、浸水想定区域（水防法）や土砂災害警戒区域（土砂災害防止法）内に存在する要配慮者利用者施設のうち、各市町村地域防災計画に位置づけられた施設については、当該施設の管理者等に避難確保計画の作成と計画に基づく訓練の実施（以下、計画の作成等という。）が義務付けられています。

「水防注意意識社会」の再構築に向けた緊急行動計画（平成29年6月20日）では、各市町村地域防災計画に位置づけられた要配慮者利用施設において避難確保計画を令和3年度末までに作成することを目標に掲げ、各市町村におかれましては、対象施設における避難確保計画作成の促進に取り組まれているところで、大阪府での同計画作成率は令和2年6月末時点で53%という状況です。

一方、平成30年7月豪雨や令和元年東日本台風など、近年も水害・土砂災害による人的被害が生じており、特に令和2年7月豪雨では7月4日未明に熊本県南部を襲った豪雨による球磨川の氾濫で、浸水した特別養護老人ホームにおいて逃げ遅れた利用者が犠牲となる災害が発生しました。避難に対する理解及び備えがより一層重要になってきていることから、計画の作成等が遅れている施設では速やかに計画作成を進めていただく必要があります。

つきましては、各市町村地域防災計画に位置づけられた要配慮者利用施設については、速やかに計画の作成等が実施されるよう、下記ご対応方よろしくお願いたします。

記

・ 各市町村地域防災計画に位置づけられた要配慮者利用施設のうち、計画の作成等が遅れている施設について、速やかに作成されるよう施設への指導・支援をお願いいたします。

・ 後日本件について、本府福祉部、健康医療部、教育庁から各市町村関係部局へ周知されますので、関係部局と緊密に連携し、計画の作成等の促進に努めていただくようお願いいたします。

政令市及び中核市を除く各市町村における医療機関への働きかけについては、本府保健所へご相談ください。

・ 水防法及び土砂災害防止法の趣旨を踏まえ、要配慮者利用施設の各市町村地域防災計画への位置づけが適切か、適時確認をお願いいたします。

・ また、想定最大規模の洪水及び高潮の浸水想定区域図が順次公表されており、対象となる施設の速やかな地域防災計画への位置づけと、避難確保計画の策定等の指導・支援もあわせてお願いいたします。

○参考資料（国土交通省ホームページ）

<https://www.mlit.go.jp/river/bousai/ma/in/saikai/itouhou/Heisaihou/bousai-gensai-suibou02.html>

- ・ 避難確保計画作成の手引き（解説編、様式編）
- ・ 水防法・土砂災害防止法の改正について
- ・ 避難確保計画作成の参考資料

担当：

都市整備部事業管理室事業企画課防災・維持グループ 安部、白井  
TEL：06-6944-9269 Mail：tosei@kai.kan-e09@box.pref.osaka.lg.jp  
都市整備部河川室河川整備課計画グループ 石地、山田  
TEL：06-6944-7592 Mail：kansen@230@box.pref.osaka.lg.jp  
危機管理室防災企画課計画推進グループ 小坂、小野  
地域支援グループ 佐々木、上畑  
TEL：06-6944-2123 Mail：kikikanri@156@box.pref.osaka.lg.jp

改正案	現行
<p>（要配慮者利用施設の利用者の避難の確保のための措置に関する計画の作成等）</p> <p>第十五条の三（略）</p> <p>2～4（略）</p> <p>5 第一項の要配慮者利用施設の所有者又は管理者は、同項に規定する計画で定めるところにより、同項の要配慮者利用施設の利用者の洪水時等の円滑かつ迅速な避難の確保のための訓練を行うとともに、その結果を市町村長に報告しなければならない。</p> <p>6 市町村長は、第二項又は前項の規定により報告を受けたときは、第一項の要配慮者利用施設の所有者又は管理者に対し、当該要配慮者利用施設の利用者の洪水時等の円滑かつ迅速な避難の確保を図るために必要な助言又は勧告をすることができる。</p> <p>7・8（略）</p>	<p>（要配慮者利用施設の利用者の避難の確保のための措置に関する計画の作成等）</p> <p>第十五条の三（略）</p> <p>2～4（略）</p> <p>5 第一項の要配慮者利用施設の所有者又は管理者は、同項に規定する計画で定めるところにより、同項の要配慮者利用施設の利用者の洪水時等の円滑かつ迅速な避難の確保のための訓練を行わなければならない。</p> <p>（新設）</p> <p>6・7（略）</p>

# 要配慮者利用施設の避難確保計画

令和3年3月

■大阪府から市町村さまへのお願い

## 1) 令和3年度末までに計画作成100%達成に向けて

- 『要配慮者利用施設の避難確保計画』専用のホームページの開設概要や対象施設、提出様式、提出期限、訓練実施報告などの掲載
- 未提出の施設管理者に、提出期限を設けた計画作成の指示・通知（期限は令和3年9月末を目的に）
- 上記の指示に従わない場合、その施設の公表

## 2) 地域防災計画への位置づけ漏れ

- 『地域防災計画』改定の予定が無い、又は1年以上先の場合、正式な位置付けに先んじて、対象施設に対して、避難確保計画の作成指導を進める。

## 3) 施設管理者が実施する避難訓練への支援

- 計画に基づく訓練が適切に実施されるよう、施設管理者へのサポート

# 要配慮者利用施設避難確保計画作成 年間スケジュール

表. 避難確保計画作成促進 スケジュール例

内容	令和3年						令和4年			備考			
	4月	5月	6月	7月	8月	9月	10月	11月	12月		1月	2月	3月
施設抽出	■												
依頼・周知		■											例：通達文
未作成施設への連絡													例：電話
講習会実施 (作成率向上手段)													
催促通知①													
催促通知②													
指示・公表													

※施設管理者へ依頼の文書等を発出する際、提出期限を必ず設ける。(例. 9月末まで)  
 講習会の実施は1つの手段(その場で作成してもらったり方が望ましい。)  
 施設管理者へ**通知・作成依頼**をお願いします。



# 要配慮者利用施設における避難確保計画の作成について

作成支援  
動画について

国土交通省のHP上に避難確保計画作成支援動画が掲載されました。各市町村におかれましては要配慮者施設に紹介頂くとともに、避難確保計画の策定等の指導・支援もよろしくお願いいたします。

要配慮者利用施設における避難確保計画の作成について (YouTube MLIT channel)

- 【全体版】要配慮者利用施設の避難確保計画の作成について(約25分)
- 【第1部】避難確保計画の必要性(避難確保計画の作成は義務です)(約4分)
- 【第2部】洪水時の施設の危険性の把握と避難先の決定(約3分)
- 【第3部】避難に必要な時間の把握と避難開始のタイミングの判断(約7分)
- 【第4部】避難確保計画の作成様式の説明(約10分)

- 避難確保計画作成の手引きはこちら
- 講習会プロジェクトはこちら

作成支援動画

リンク先ページトップ

水防法等の一部を改正する法律が平成29年6月19日に施行され、水防法に基づき、浸水想定区域内にある要配慮者利用施設のうち市町村地域防災計画にその名称と所在地が記載された施設に対し、避難確保計画の作成と避難訓練の実施が義務付けられました。

「避難確保計画」の作成・提出  
「避難訓練」の実施

水防法第十五条の三(抜粋)  
第十五条第一項の規定により市町村地域防災計画にその名称及び所在地を定められた要配慮者利用施設の利用者又は管理者は、国土交通省令で定めるところにより、当該要配慮者利用施設の利用者の洪水時等の内涝かつ迅速な避難の確保を図るために必要な訓練その他の措置に関する計画を作成しなければならない。  
※要配慮者利用施設とは、社会福祉施設、学校、医療施設その他の主として防災上の配慮を要する者が利用する施設をいう。

【第1部】避難確保計画の必要性(避難確保計画の作成は義務です)

【第1部】避難確保計画の必要性(避難確保計画の作成は義務です)(約4分)

要配慮者利用施設の所有者・管理者の皆さま

国土交通省

洪水に対する  
施設利用者の命を守るための義務  
果たしていますか？

写真「平成28年8月熊本県熊谷町の介護老人保健施設の被災動画」国土交通省提供

要配慮者利用施設の管理者等の皆様へ～避難確保計画の作成方法～【全体版】要配慮者利用施設の避難確保計画の作成について

【全体版】要配慮者利用施設の避難確保計画の作成について(約25分)

洪水ハザードマップの確認

命を守るポイント 1

■市町村から配布されているハザードマップで施設の waters 危険性を確認しましょう。  
■国土交通省の「ハザードマップポータルサイト」では、洪水時に想定される浸水深、浸水継続時間などを確認することができます。

【市町村のハザードマップ例】

ハザードマップポータルサイト

命を守るポイント 2

想定最大規模を確認しましょう。

【第2部】洪水時の施設の危険性の把握と避難先の決定

【第2部】洪水時の施設の危険性の把握と避難先の決定(約3分)

段階的に発表される防災情報と「要配慮者利用施設」の主な行動(例)

警戒レベル	1	2	3	4	5
雨の様子	雨の降り始め	災害の起こるおそれ	重大な災害の起こるおそれ	甚大な災害の起こるおそれ(大雨/大雪)	災害発生
防災気象情報	注意報	注意報	注意報	注意報	災害発生情報
川のの様子	水位上昇	水位上昇	水位上昇	水位上昇	氾濫発生
避難情報等	避難準備(高齢者等避難開始)	避難準備(高齢者等避難開始)	避難準備(高齢者等避難開始)	避難準備(高齢者等避難開始)	災害発生情報
施設の行動	情報収集	心のスイッチ⇒防災モード	避難開始	避難完了	

【第3部】避難に必要な時間の把握と避難開始のタイミングの判断

【第3部】避難に必要な時間の把握と避難開始のタイミングの判断(約7分)

避難経路図の作成(別紙1)

命を守るポイント 2

避難経路図を作成したら、次のことを確認してください。

- ①施設の想定最大規模の浸水深は何mですか？施設の外に出て、大雨時どのような浸水イメージを関係者全員で確認しましたか？
- ②避難経路に危険箇所はありませんか？
- ③避難先までの移動時間は確認しましたか？
- ④施設内に掲示されていますか？

【第4部】避難確保計画の作成様式の説明

【第4部】避難確保計画の作成様式の説明(約10分)

自衛水防 要配慮者 YouTube