

# I 学校調査

## 1 幼稚園

[ I-1-1 表 ] 主要指標の推移

年度	園数		学級数		在園者数		教員数 (本務者)		1学級当たり の在園者数		教員(本務者) 1人当たりの在園者数		1園当たりの 学級数	
	対前年 増減数	対前年 増減率	対前年 増減率	対前年 増減率	対前年 増減率	対前年 増減率	対前年 増減率	対前年 増減率	対前年 増減数	対前年 増減率	対前年 増減数	対前年 増減率	対前年 増減数	対前年 増減率
平成 22	園	△9	学級	△1.9	人	△2.9	人	△1.7	人	△0.3	人	△0.2	学級	△0.0
23	795		4,948		122,038		7,612		24.7		16.0		6.2	
24	785	△10	4,857	△1.8	120,602	△1.2	7,605	△0.1	24.8	0.2	15.9	△0.2	6.2	△0.0
25	780	△5	4,835	△0.5	120,743	0.1	7,629	0.3	25.0	0.1	15.8	△0.0	6.2	0.0
平成 26	774	△6	4,806	△0.6	119,145	△1.3	7,618	△0.1	24.8	△0.2	15.6	△0.2	6.2	0.0
	<b>766</b>	<b>△8</b>	<b>4,734</b>	<b>△1.5</b>	<b>116,952</b>	<b>△1.8</b>	<b>7,596</b>	<b>△0.3</b>	<b>24.7</b>	<b>△0.1</b>	<b>15.4</b>	<b>△0.2</b>	<b>6.2</b>	<b>△0.0</b>
国立	1	-	6	-	148	-	10	11.1	24.7	-	14.8	△1.6	6.0	-
公立	334	△7	995	△5.0	23,033	△5.5	1,800	△3.4	23.1	△0.1	12.8	△0.3	3.0	△0.1
私立	431	△1	3,733	△0.5	93,771	△0.9	5,786	0.7	25.1	△0.1	16.2	△0.3	8.7	△0.0

### (1) 園数

- ア 園数は766園で、前年度より8園減少している。 [ I-1-1 表 ]
- イ 設置者別では、国立1園(構成比0.1%)、公立334園(同43.6%)、私立431園(同56.3%)で、前年度より公立は7園、私立は1園減少している。 [ I-1-1 表・統計表1 ]
- ウ 市町村別では、大阪市200園、堺市61園、東大阪市41園の順に多く、能勢町・田尻町・千早赤阪村1園、豊能町・忠岡町・熊取町・太子町・河南町2園の順に少ない。 [ 統計表1 ]
- エ 都道府県別では、東京都1,023園、大阪府766園、神奈川県720園の順である。 [ 付表-5 ]

### (2) 学級数

- ア 学級数は4,734学級で、前年度より72学級(対前年度△1.5%)減少している。 [ I-1-1 表 ]
- イ 設置者別では、国立6学級(構成比0.1%)、公立995学級(同21.0%)、私立3,733学級(同78.9%)で、前年度より公立は52学級、私立は20学級減少している。 [ I-1-1 表・統計表1 ]
- ウ 市町村別では、大阪市1,177学級、堺市516学級、豊中市296学級の順に多く、千早赤阪村3学級、河南町5学級、田尻町6学級の順に少ない。 [ 統計表1 ]
- エ 1園当たりの学級数は6.2学級で、前年度とほぼ同数である。 [ I-1-1 表 ]

### (3) 在園者数

- ア 在園者数は11万6,952人で、前年度より2,193人(対前年度△1.8%)減少している。 [ I-1-1 表 ]
- イ 設置者別では、国立148人(構成比0.1%)、公立2万3,033人(同19.7%)で、私立9万3,771人(同80.2%)で、前年度より公立は1,329人、私立は864人減少している。 [ I-1-1 表・統計表2 ]
- ウ 男女別では、男子5万8,937人(構成比50.4%)、女子5万8,015人(同49.6%)で、前年度より男子は1,334人、女子は859人減少している。 [ I-1-2 表・統計表2 ]
- エ 年齢別では、3歳児3万1,239人(構成比26.7%)、4歳児4万2,125人(同36.0%)、5歳児4万3,588人(同37.3%)で、前年度より3歳児は225人増加し、4歳児は1,173人、5歳児は1,245人減少している。 [ I-1-2 表 ]
- オ 市町村別では、大阪市2万8,750人、堺市1万3,100人、豊中市7,829人の順に多く、千早赤阪村52人、田尻町69人、河南町121人の順に少ない。 [ 統計表2 ]
- カ 都道府県別では、東京都17万673人、神奈川県13万7,910人、大阪府11万6,952人の順である。 [ 付表-5 ]
- キ 1学級当たりの在園者数は24.7人で、前年度より0.1人減少している。 [ I-1-1 表 ]
- ク 教員(本務者)1人当たりの在園者数は15.4人で、前年度より0.2人減少している。 [ I-1-1 表 ]

[ I-1-2 表 ]

入 園 年 齢 別 在 園 者 数

年 度	在園者 総 数	入園者数	3 歳 児			4 歳 児			5 歳 児			
			総 数	本年度 入 園	前年度 間 入 園	総 数	3歳から 入 園	4歳から 入 園 (本年既入園)	総 数	3歳から 入 園	4歳から 入 園	5歳から 入 園 (本年既入園)
平成 22	122,038	46,410	30,404	29,367	1,037	44,265	28,585	15,680	47,369	28,454	17,552	1,363
23	120,602	46,724	31,212	30,005	1,207	44,742	29,381	15,361	44,648	27,517	15,773	1,358
24	120,743	45,239	31,109	29,761	1,348	44,448	30,259	14,189	45,186	28,461	15,436	1,289
25	119,145	43,778	31,014	29,488	1,526	43,298	30,176	13,122	44,833	29,257	14,408	1,168
平成 26	116,952	42,804	31,239	29,529	1,710	42,125	30,030	12,095	43,588	28,976	13,432	1,180
国立	148	60	30	30	-	59	29	30	59	29	30	-
公立	23,033	10,994	1,401	1,401	-	10,210	1,331	8,879	11,422	1,366	9,342	714
私立	93,771	31,750	29,808	28,098	1,710	31,856	28,670	3,186	32,107	27,581	4,060	466
男	58,937	21,455	15,650	14,795	855	21,160	15,115	6,045	22,127	14,724	6,788	615
女	58,015	21,349	15,589	14,734	855	20,965	14,915	6,050	21,461	14,252	6,644	565

(4) 入園者数

ア 入園者数は4万2,804人で、前年度より974人(対前年度△2.2%)減少している。

[ I-1-2 表 ]

イ 設置者別では、国立60人(構成比0.1%)、公立1万994人(同25.7%)、私立3万1,750人(同74.2%)で、前年度より公立は592人、私立は382人減少している。

[ I-1-3 表 ]

ウ 男女別では、男子2万1,455人(構成比50.1%)、女子2万1,349人(同49.9%)で、前年度より男子は664人、女子は310人減少している。

[ I-1-3 表 ]

エ 年齢別では、3歳児2万9,529人(構成比69.0%)、4歳児1万2,095人(同28.3%)、5歳児1,180人(同2.8%)で、前年度より3歳児は41人、5歳児は12人増加し、4歳児は1,027人減少している。

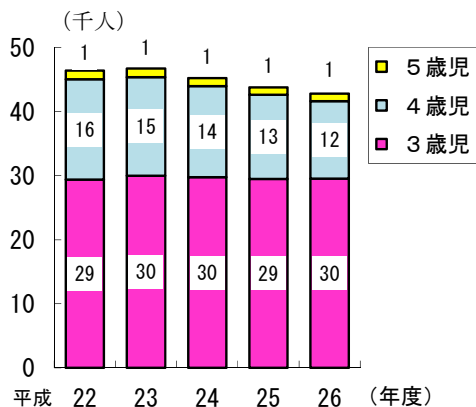
[ I-1-2 表 ]

[ I-1-3 表 ]

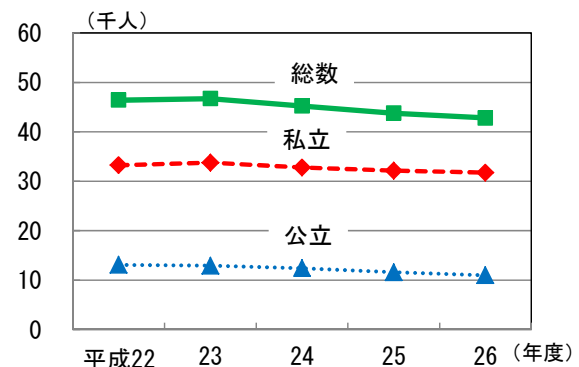
設 置 者 別 男 女 別 入 園 者 数

年 度	総 数			国 立			公 立			私 立		
	計	男	女	計	男	女	計	男	女	計	男	女
平成 22	46,410	23,445	22,965	60	31	29	13,104	6,777	6,327	33,246	16,637	16,609
23	46,724	23,571	23,153	58	29	29	12,914	6,542	6,372	33,752	17,000	16,752
24	45,239	22,988	22,251	60	30	30	12,409	6,297	6,112	32,770	16,661	16,109
25	43,778	22,119	21,659	60	30	30	11,586	5,945	5,641	32,132	16,144	15,988
26	42,804	21,455	21,349	60	31	29	10,994	5,599	5,395	31,750	15,825	15,925

[ I-1-1 図 ] 年 齢 別 入 園 者 数 の 推 移



[ I-1-2 図 ] 公 立 ・ 私 立 別 入 園 者 数 の 推 移



(5) 認可定員及び定員充足率

ア 認可定員は17万4,463人で、前年度より1,122人(対前年度△0.6%)減少している。

[ I-1-4 表 ]

イ 設置者別では、国立150人(構成比0.1%)、公立4万6,013人(同26.4%)、私立12万8,300人(同73.5%)で、前年度より公立は1,117人、私立は5人減少している。

[ I-1-4 表 ]

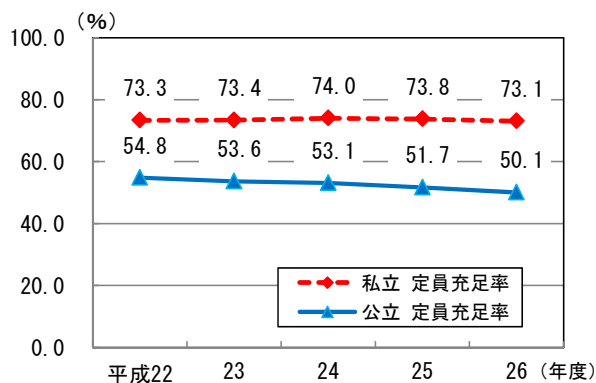
ウ 定員充足率は67.0%で、前年度より0.8ポイント低下している。

また、設置者別定員充足率は、国立98.7%、公立50.1%、私立73.1%で、前年度より公立は1.6ポイント、私立は0.7ポイント低下している。 [I-1-4表・I-1-3図]

[I-1-4表] 認可定員・在園者数・定員充足率

年 度	総 数			国 立			公 立			私 立		
	認可定員	在園者数	定員充足率	認可定員	在園者数	定員充足率	認可定員	在園者数	定員充足率	認可定員	在園者数	定員充足率
	人		%	人		%	人		%	人		%
平成 22	179,048	122,038	68.2	150	149	99.3	50,053	27,435	54.8	128,845	94,454	73.3
23	177,468	120,602	68.0	150	147	98.0	48,778	26,166	53.6	128,540	94,289	73.4
24	176,738	120,743	68.3	150	148	98.7	48,233	25,617	53.1	128,355	94,978	74.0
25	175,585	119,145	67.9	150	148	98.7	47,130	24,362	51.7	128,305	94,635	73.8
26	174,463	116,952	67.0	150	148	98.7	46,013	23,033	50.1	128,300	93,771	73.1

[I-1-3図] 公立・私立別定員充足率の推移



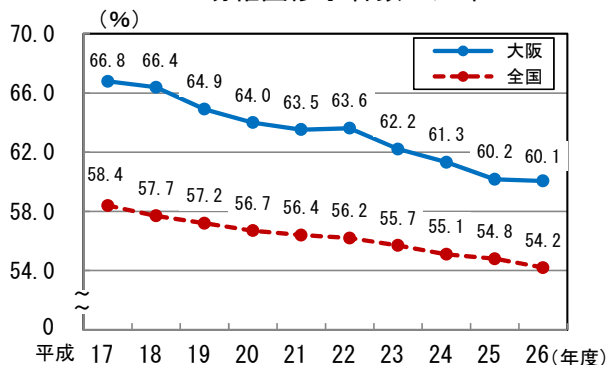
(6) 小学校第1学年児童に対する幼稚園修了者数の比率

小学校第1学年児童数に対する幼稚園修了者の比率は60.1%で、前年度より0.1ポイント低下している。なお、全国平均は54.2%である。 [I-1-5表・I-1-4図]

[I-1-5表] 小学校第1学年児童に対する幼稚園修了者数

年 度	小学校 一年生	幼稚園 修了者数	比 率	全国比率
	人		%	
平成 22	77,728	49,453	63.6	56.2
23	76,055	47,314	62.2	55.7
24	72,921	44,714	61.3	55.1
25	74,737	44,969	60.2	54.8
26	74,823	44,935	60.1	54.2

[I-1-4図] 小学校1学年児童に対する幼稚園修了者数の比率



(7) 教員数(本務者)

ア 教員数(本務者)は7,596人で、前年度より22人(対前年度△0.3%)減少している。

[I-1-1表]

イ 設置者別では、国立10人(構成比0.1%)、公立1,800人(同23.7%)、私立5,786人(同76.2%)で、前年度より国立は1人、私立は41人増加し、公立は64人減少している。

[I-1-1表・統計表3]

ウ 男女別では、男性332人(構成比4.4%)、女性7,264人(同95.6%)で、前年度より男性は10人増加し、女性は32人減少している。

[統計表3]