

学 校 保 健 統 計 調 査 報 告 書

大阪府総務部統計課 勤労・教育グループ

学校保健統計調査は、統計法による基幹統計で、幼児、児童及び生徒の発育及び健康の状態を明らかにし、学校保健行政上の基礎資料を得ることを目的として、文部科学省が毎年実施している統計調査です。

このたび、平成 21 年度の大阪府分（確報）を取りまとめましたので、その概要についてお知らせします。

< 調査の概要 >

1. 調査の目的

幼児、児童及び生徒の発育及び健康の状態を明らかにし、学校保健行政上の基礎資料を得ることを目的とする。

2. 調査の対象

満 5 歳から満 17 歳までの幼児、児童及び生徒の一部（抽出調査）

なお、調査実施学校数及び調査対象者数は、次のとおりである。

	調査実施学校数		調査対象者数			
			発育状態		健康状態	
	全国 (校)	大阪府 (校)	全国 (人)	大阪府 (人)	全国 (人)	大阪府 (人)
幼稚園	1,645	53	72,380	2,155	98,373	4,707
小学校	2,820	66	270,720	6,335	1,360,081	38,741
中学校	1,880	46	225,600	5,203	857,394	25,638
高等学校	1,410	44	126,900	3,625	1,058,553	39,434
計	7,755	209	695,600	17,318	3,374,401	108,520
抽出率			全幼児 児童及び 生徒の4.8%を抽出	全幼児 児童及び 生徒の1.7%を抽出	全幼児 児童及び 生徒の23.1%を抽出	全幼児 児童及び 生徒の10.7%を抽出

(注) 1. 発育状態の調査は、調査実施校に在籍する幼児、児童及び生徒のうち、年齢別男女別に抽出された者を対象とし、健康状態の調査は、調査実施校の当該年齢の全員を対象としている。

2. 中学校には中等教育学校の前期課程を、高等学校には中等教育学校の後期課程をそれぞれ含む。

3. 調査事項

- (1) 幼児、児童及び生徒の発育状態（身長、体重及び座高）
- (2) 幼児、児童及び生徒の健康状態（疾病、異常等）

4. 調査期日

平成 21 年 4 月 1 日から 6 月 30 日までの間に実施された学校保健安全法による健康診断の結果に基づき調査。

5. 調査系統

文部科学大臣 ←————→ 都道府県知事 ←————→ 調査実施校（園）の長

* < 参考 > 文部科学省ホームページ

http://www.mext.go.jp/b_menu/toukei/chousa05/hoken/1268826.htm

< 調査結果の概要 >

1 発 育 状 態

幼児、児童及び生徒の身長、体重及び座高の平均値は、〔表－1〕のとおりである。

(統計表は7ページに掲載)

〔表－1〕 年齢別 身長・体重・座高の大阪府・全国の平均値及び標準偏差

		男 子											
		身 長 (cm)				体 重 (kg)				座 高 (cm)			
		大阪府		全 国		大阪府		全 国		大阪府		全 国	
		平均値	標準偏差	平均値	標準偏差	平均値	標準偏差	平均値	標準偏差	平均値	標準偏差	平均値	標準偏差
幼 稚 園	5 歳	110.9	4.78	110.7	4.71	19.0	2.65	19.0	2.69	62.0	2.80	61.9	2.83
	6 歳	116.8	4.91	116.7	4.91	21.4	3.69	21.5	3.44	64.9	2.81	64.9	2.88
小 学 校	7 歳	122.6	5.17	122.6	5.21	24.1	4.11	24.1	4.13	67.8	2.80	67.7	2.97
	8 歳	128.3	5.27	128.3	5.35	26.8	4.69	27.2	5.07	70.3	2.85	70.3	3.00
	9 歳	133.6	5.37	133.6	5.67	30.5	6.19	30.6	6.35	72.7	2.94	72.7	3.15
	10 歳	138.3	6.03	138.9	6.19	33.6	7.17	34.2	7.57	74.5	3.30	75.0	3.33
	11 歳	145.5	7.15	145.1	7.06	39.0	8.79	38.4	8.60	77.7	3.75	77.6	3.77
中 学 校	12 歳	151.8	8.28	152.5	8.06	43.7	9.47	44.2	9.92	80.7	4.44	81.3	4.50
	13 歳	159.4	7.94	159.7	7.75	48.9	10.41	49.1	10.18	84.6	4.61	84.9	4.52
	14 歳	164.8	6.72	165.2	6.73	54.0	10.04	54.3	10.18	87.9	3.99	88.1	4.03
高 等 学 校	15 歳	169.0	6.01	168.5	5.98	59.6	10.85	59.5	10.94	90.7	3.77	90.3	3.52
	16 歳	170.0	5.54	169.9	5.77	60.5	10.15	61.3	10.47	91.1	3.26	91.2	3.23
	17 歳	171.0	5.82	170.8	5.80	62.9	10.68	63.1	10.78	92.0	3.36	91.8	3.23

		女 子											
		身 長 (cm)				体 重 (kg)				座 高 (cm)			
		大阪府		全 国		大阪府		全 国		大阪府		全 国	
		平均値	標準偏差	平均値	標準偏差	平均値	標準偏差	平均値	標準偏差	平均値	標準偏差	平均値	標準偏差
幼 稚 園	5 歳	110.0	4.68	109.9	4.67	18.5	2.63	18.6	2.59	61.5	2.79	61.5	2.79
	6 歳	115.6	4.92	115.8	4.89	20.7	3.06	21.0	3.29	64.3	2.83	64.5	2.79
小 学 校	7 歳	121.4	4.97	121.7	5.08	23.4	3.77	23.5	3.86	67.2	2.85	67.3	2.87
	8 歳	127.7	5.51	127.5	5.55	26.5	4.63	26.5	4.88	70.0	2.99	70.0	3.09
	9 歳	133.6	6.49	133.5	6.13	29.8	5.70	30.0	5.90	72.7	3.55	72.7	3.39
	10 歳	139.8	6.75	140.3	6.82	33.8	7.25	34.1	7.08	75.6	3.82	75.9	3.82
	11 歳	147.1	6.85	146.9	6.62	38.6	7.65	39.0	7.94	79.2	4.06	79.3	3.89
中 学 校	12 歳	151.8	5.97	151.9	5.92	43.6	8.27	43.8	8.25	82.0	3.71	82.1	3.58
	13 歳	155.1	5.42	154.9	5.40	47.7	8.57	47.3	7.94	83.6	3.29	83.7	3.21
	14 歳	156.7	5.34	156.7	5.30	50.3	7.50	50.2	7.83	84.7	3.05	84.8	3.04
高 等 学 校	15 歳	157.6	5.24	157.3	5.27	51.8	8.59	51.6	8.04	85.5	2.84	85.3	2.94
	16 歳	158.0	5.47	157.7	5.34	52.6	7.72	52.8	8.01	85.7	3.17	85.6	3.01
	17 歳	157.8	5.45	157.9	5.34	52.3	8.57	52.9	8.07	85.6	2.80	85.7	2.98

(注) 1. 年齢は、平成21年4月1日現在の満年齢である。以下の各表において同じ。

2. 標準偏差とは、データの散らばりの度合を表す数値。標準偏差が小さいことは、平均値のまわりの散らばりの度合が小さいことを示す。

(1) 身長 (表-1, 表-2, 図-1, 統計表)

① 平成21年度の男子の身長は5歳、7歳から9歳、11歳、13歳から15歳及び17歳の各年齢で前年度の同年齢より高くなっている。

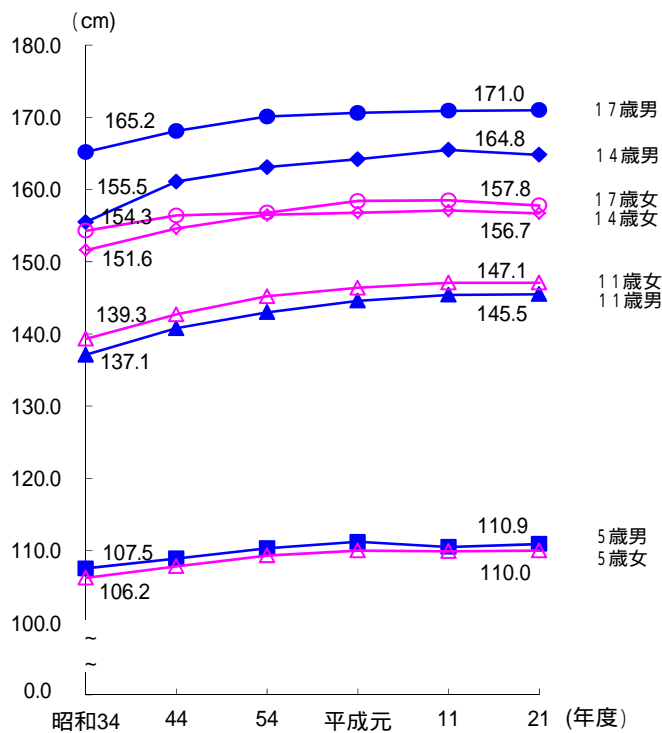
女子の身長は5歳から9歳、11歳、14歳、16歳及び17歳の各年齢で前年度の同年齢より高くなっている。

② 平成21年度の身長を親の世代(30年前の昭和54年度の数值。以下同じ。)と比較すると、最も差がある年齢は、男子は11歳で2.5 cm高くなっている。女子は9歳と11歳で1.9 cm高くなっている。

[表-2] 親の世代(30年前の昭和54年度の数值)との比較(身長)

区 分	男 子				女 子				
	平成21年度	平成20年度	昭和54年度	差	平成21年度	平成20年度	昭和54年度	差	
	A		B(親の世代)	A-B	A		B(親の世代)	A-B	
幼 稚 園	5 歳	110.9	110.7	110.3	0.6	110.0	109.8	109.3	0.7
小 学 校	6 歳	116.8	116.8	115.7	1.1	115.6	115.4	115.0	0.6
	7 歳	122.6	122.2	121.6	1.0	121.4	121.2	120.3	1.1
	8 歳	128.3	127.9	126.9	1.4	127.7	127.1	126.0	1.7
	9 歳	133.6	133.2	132.4	1.2	133.6	133.0	131.7	1.9
中 学 校	10 歳	138.3	138.7	137.7	0.6	139.8	140.1	138.3	1.5
	11 歳	145.5	145.2	143.0	2.5	147.1	146.7	145.2	1.9
	12 歳	151.8	151.8	150.3	1.5	151.8	152.0	150.8	1.0
高 等 学 校	13 歳	159.4	159.2	157.8	1.6	155.1	155.2	154.6	0.5
	14 歳	164.8	164.7	163.1	1.7	156.7	156.2	156.5	0.2
	15 歳	169.0	168.2	167.4	1.6	157.6	157.8	156.5	1.1
高 等 学 校	16 歳	170.0	170.0	169.1	0.9	158.0	157.8	157.0	1.0
	17 歳	171.0	170.9	170.1	0.9	157.8	157.7	156.8	1.0

[図-1] 身長の大阪府平均値の推移



(2) 体 重 (表-1, 表-3, 図-2, 統計表)

① 平成21年度の男子の体重は7歳、11歳、12歳及び15歳の各年齢で前年度の同年齢より増えている。

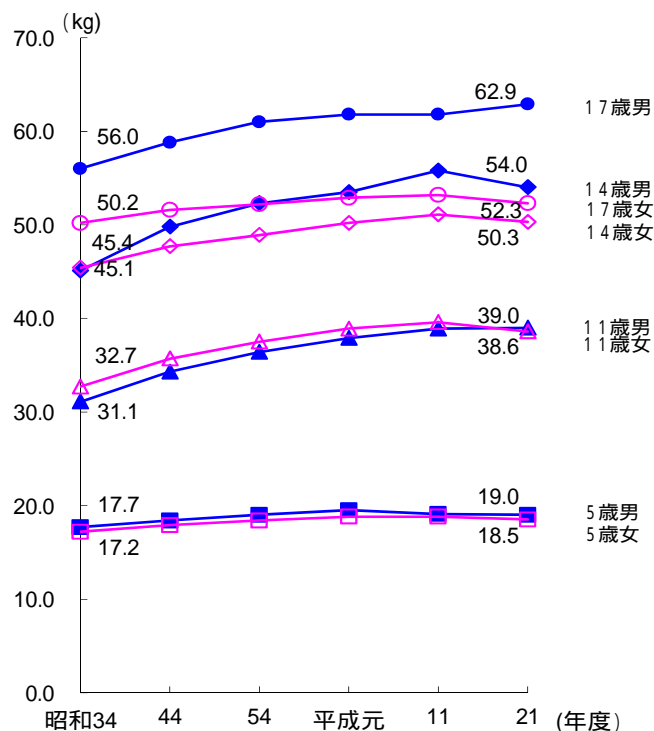
女子の体重は7歳、8歳及び13歳から15歳の各年齢で前年度の同年齢より増えている。

② 平成21年度の体重を親の世代と比較すると、最も差がある年齢は、男子は11歳と15歳で2.6kg重くなっている。女子は9歳で1.6kg重くなっている。

[表-3] 親の世代(30年前の昭和54年度の数值)との比較(体重)

区 分		男 子				女 子			
		平成21年度 A	平成20年度	昭和54年度 B(親の世代)	差 A-B	平成21年度 A	平成20年度	昭和54年度 B(親の世代)	差 A-B
幼 稚 園	5 歳	19.0	19.0	19.0	0.0	18.5	18.5	18.4	0.1
	6 歳	21.4	21.4	20.6	0.8	20.7	20.7	20.1	0.6
小 学 校	7 歳	24.1	24.0	23.2	0.9	23.4	23.3	22.4	1.0
	8 歳	26.8	26.9	25.9	0.9	26.5	26.3	25.9	0.6
	9 歳	30.5	30.7	28.9	1.6	29.8	29.8	28.2	1.6
	10 歳	33.6	34.1	32.4	1.2	33.8	34.3	32.6	1.2
中 学 校	11 歳	39.0	38.5	36.4	2.6	38.6	39.9	37.5	1.1
	12 歳	43.7	43.3	41.6	2.1	43.6	44.0	42.6	1.0
	13 歳	48.9	49.2	47.1	1.8	47.7	47.4	46.7	1.0
高 等 学 校	14 歳	54.0	54.0	52.3	1.7	50.3	49.5	48.9	1.4
	15 歳	59.6	58.5	57.0	2.6	51.8	51.3	51.0	0.8
	16 歳	60.5	61.0	58.8	1.7	52.6	52.6	52.0	0.6
	17 歳	62.9	64.3	61.0	1.9	52.3	53.0	52.2	0.1

[図-2] 体重の大阪府平均値の推移



(3) 座高 (表-1, 表-4, 図-3, 統計表)

① 平成21年度の男子の座高は、7歳、14歳及び15歳の各年齢で前年度の同年齢より伸びている。

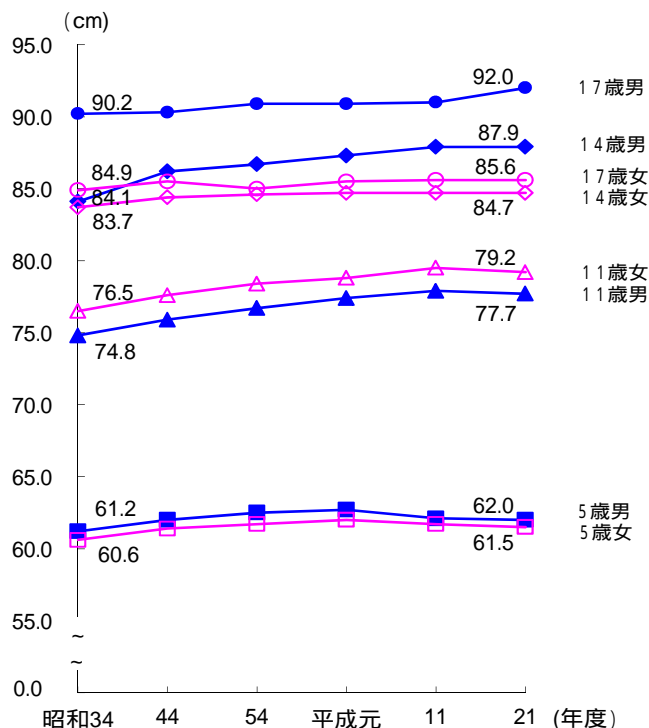
女子の座高は、8歳及び16歳の各年齢で前年度の同年齢より伸びている。

② 平成21年度の座高を親の世代と比較すると、最も差がある年齢は、男子は15歳で1.5cm高くなっている。女子は9歳と11歳で0.8cm高くなっている。

[表-4] 親の世代(30年前の昭和54年度の数值)との比較(座高)

区 分		男 子				女 子			
		平成21年度 A	平成20年度	昭和54年度 B(親の世代)	差 A-B	平成21年度 A	平成20年度	昭和54年度 B(親の世代)	差 A-B
幼 稚 園	5 歳	62.0	62.1	62.5	0.5	61.5	61.6	61.7	0.2
	6 歳	64.9	65.1	65.0	0.1	64.3	64.4	64.4	0.1
小 学 校	7 歳	67.8	67.4	67.5	0.3	67.2	67.2	67.0	0.2
	8 歳	70.3	70.3	69.9	0.4	70.0	69.9	69.5	0.5
	9 歳	72.7	72.7	72.4	0.3	72.7	72.8	71.9	0.8
	10 歳	74.5	74.9	74.5	0.0	75.6	75.9	74.9	0.7
中 学 校	11 歳	77.7	77.7	76.7	1.0	79.2	79.2	78.4	0.8
	12 歳	80.7	80.8	80.1	0.6	82.0	82.0	81.7	0.3
	13 歳	84.6	84.7	83.6	1.0	83.6	83.7	83.7	0.1
高 等 学 校	14 歳	87.9	87.8	86.7	1.2	84.7	84.7	84.6	0.1
	15 歳	90.7	90.1	89.2	1.5	85.5	85.5	85.1	0.4
	16 歳	91.1	91.2	90.4	0.7	85.7	85.6	85.1	0.6
	17 歳	92.0	92.0	90.9	1.1	85.6	85.7	85.0	0.6

[図-3] 座高の大阪府平均値の推移



〔統計表〕 年齢別 身長・体重・座高の大阪府平均値

身長			(cm)															
			幼稚園		小学校						中学校			高等学校				
			5歳	6歳	7歳	8歳	9歳	10歳	11歳	12歳	13歳	14歳	15歳	16歳	17歳			
男	昭和	34年度	107.5	112.1	117.9	122.7	127.6	132.2	137.1	142.1	149.3	155.5	161.3	163.9	165.2			
		44	108.9	114.6	120.2	125.6	130.7	135.5	140.8	147.3	154.7	161.1	165.5	167.4	168.1			
		54	110.3	115.7	121.6	126.9	132.4	137.7	143.0	150.3	157.8	163.1	167.4	169.1	170.1			
	子	平成	元	111.2	117.1	122.8	127.7	133.4	138.3	144.6	151.1	158.9	164.2	168.0	169.9	170.6		
		11	110.5	116.3	122.6	127.2	133.2	138.7	145.4	152.6	159.6	165.5	168.6	170.3	170.9			
		12	110.7	116.8	122.6	127.6	133.3	139.6	144.2	153.1	160.3	165.6	169.2	170.1	170.9			
		13	110.7	116.4	122.5	128.0	133.5	138.3	144.8	152.5	159.9	165.7	168.8	170.2	171.2			
		14	110.6	116.5	122.5	127.8	133.5	139.1	144.8	152.5	160.1	165.1	168.7	170.1	170.8			
		15	110.7	116.5	122.2	127.9	133.4	138.4	145.7	152.3	159.9	164.9	169.1	169.9	170.8			
		16	111.1	117.1	122.3	127.7	133.0	138.4	144.8	152.4	159.8	165.0	168.2	169.9	170.9			
		17	110.5	116.4	122.0	128.3	134.0	138.8	144.6	152.3	160.1	164.7	168.5	170.2	171.3			
		18	110.5	116.5	122.3	128.1	133.6	138.5	144.2	151.9	159.5	165.0	168.4	170.2	171.2			
		19	110.8	116.5	122.3	128.3	133.6	138.4	144.5	152.2	159.6	165.2	168.9	169.9	170.9			
		20	110.7	116.8	122.2	127.9	133.2	138.7	145.2	151.8	159.2	164.7	168.2	170.0	170.9			
		21	110.9	116.8	122.6	128.3	133.6	138.3	145.5	151.8	159.4	164.8	169.0	170.0	171.0			
		女	昭和	34年度	106.2	110.8	116.9	121.9	127.4	133.0	139.3	144.8	149.0	151.6	153.0	153.6	154.3	
				44	107.8	113.8	119.5	124.5	130.4	136.1	142.7	148.9	152.5	154.6	155.4	156.0	156.2	
				54	109.3	115.0	120.3	126.0	131.7	138.3	145.2	150.8	154.6	156.5	156.5	157.0	156.8	
			子	平成	元	110.0	116.2	121.6	127.1	133.0	140.1	146.4	151.6	154.9	156.8	157.6	157.9	158.4
				11	109.9	115.6	121.4	126.9	133.3	140.1	147.1	152.3	155.1	157.1	157.6	158.2	158.5	
				12	110.1	115.7	121.9	127.5	133.1	139.6	146.6	152.1	155.3	157.2	157.9	157.8	158.2	
13	110.0			115.6	121.8	128.0	133.1	140.0	146.6	152.1	155.1	157.0	157.8	157.9	158.3			
14	109.6			115.7	121.4	127.2	133.5	139.9	146.4	152.1	155.2	156.9	157.7	157.9	158.2			
15	109.4			115.6	121.3	127.4	133.7	140.0	147.0	151.9	155.3	156.8	157.8	158.5	157.9			
16	110.0			115.3	121.5	127.3	133.1	140.1	146.7	151.9	155.3	156.8	157.5	158.1	158.3			
17	109.7			115.1	121.2	127.1	133.2	140.2	146.9	151.9	155.5	157.0	157.4	157.9	158.2			
18	110.1			116.2	121.3	127.5	133.2	140.6	147.2	151.8	155.5	156.8	157.5	157.7	158.4			
19	109.5			115.6	121.6	127.3	133.3	140.0	146.2	151.7	154.9	156.8	157.6	157.8	158.8			
20	109.8			115.4	121.2	127.1	133.0	140.1	146.7	152.0	155.2	156.2	157.8	157.8	157.7			
21	110.0			115.6	121.4	127.7	133.6	139.8	147.1	151.8	155.1	156.7	157.6	158.0	157.8			
体重				(kg)														
				幼稚園		小学校						中学校			高等学校			
				5歳	6歳	7歳	8歳	9歳	10歳	11歳	12歳	13歳	14歳	15歳	16歳	17歳		
男	昭和			34年度	17.7	19.1	21.2	23.3	25.6	28.1	31.1	34.4	39.9	45.1	50.9	53.9	56.0	
				44	18.4	20.1	22.7	25.1	28.0	30.9	34.3	39.0	44.6	49.8	54.8	57.0	58.7	
				54	19.0	20.6	23.2	25.9	28.9	32.4	36.4	41.6	47.1	52.3	57.0	58.8	61.0	
	子	平成	元	19.5	21.5	24.1	26.9	30.3	34.0	37.9	43.1	49.1	53.5	58.5	60.8	61.8		
		11	19.1	21.3	24.3	26.9	31.1	34.8	38.9	45.1	50.1	55.8	59.2	61.0	61.8			
		12	19.1	21.7	24.1	27.4	30.6	35.3	38.7	45.4	50.6	56.3	60.3	61.0	62.0			
		13	19.0	21.4	24.2	27.4	30.9	34.4	38.9	45.2	50.6	56.3	59.3	62.1	63.1			
		14	19.2	21.3	24.4	27.6	30.5	34.7	38.7	44.8	50.5	55.2	60.4	61.5	63.0			
		15	19.2	21.4	23.8	27.5	30.9	34.5	39.7	44.8	50.0	54.9	60.5	61.4	63.7			
		16	19.1	21.3	23.8	27.1	30.5	34.1	38.8	44.0	50.2	54.8	59.3	62.2	63.2			
		17	18.9	21.4	23.9	27.5	31.4	34.4	38.7	44.5	50.6	54.5	59.5	61.2	63.6			
		18	18.8	21.3	24.0	26.8	30.7	33.6	37.6	44.0	49.7	55.1	59.6	62.2	64.7			
		19	19.1	21.3	23.9	27.2	30.5	33.6	37.9	43.9	49.4	54.9	61.2	61.8	64.2			
		20	19.0	21.4	24.0	26.9	30.7	34.1	38.5	43.3	49.2	54.0	58.5	61.0	64.3			
		21	19.0	21.4	24.1	26.8	30.5	33.6	39.0	43.7	48.9	54.0	59.6	60.5	62.9			
		女	昭和	34年度	17.2	18.6	20.7	22.9	25.7	28.4	32.7	37.2	42.2	45.4	47.6	49.3	50.2	
				44	17.9	19.7	22.0	24.4	27.6	31.1	35.7	40.6	44.8	47.7	50.0	51.7	51.6	
				54	18.4	20.1	22.4	25.9	28.2	32.6	37.5	42.6	46.7	48.9	51.0	52.0	52.2	
			子	平成	元	18.8	21.1	23.5	26.2	29.9	34.4	38.9	43.9	46.9	50.2	51.3	52.6	52.9
				11	18.8	20.9	23.5	26.2	30.5	34.5	39.6	45.1	48.6	51.1	51.7	53.3	53.2	
				12	18.9	21.0	23.8	26.8	30.0	34.1	39.4	44.4	48.2	50.9	52.3	52.5	52.8	
13	18.8			21.0	23.6	27.0	30.1	34.7	39.6	44.4	48.2	50.3	52.1	52.7	53.3			
14	18.6			21.2	23.5	26.8	30.2	34.2	39.3	45.0	48.4	51.2	52.5	53.1	54.1			
15	18.4			21.0	23.5	26.6	30.6	34.3	39.8	43.9	47.8	50.2	51.9	53.2	52.9			
16	18.6			20.6	23.2	26.6	29.8	34.2	39.6	44.3	48.0	50.6	52.1	53.6	52.9			
17	18.5			20.5	23.2	26.6	29.6	34.6	39.6	44.2	48.1	50.7	52.0	52.8	53.0			
18	18.6			21.2	23.3	26.7	29.9	34.2	39.4	43.5	47.8	50.8	52.5	53.3	53.8			
19	18.7			20.8	23.3	26.3	29.6	33.6	37.8	43.6	47.7	49.8	52.4	53.1	54.3			
20	18.5			20.7	23.3	26.3	29.8	34.3	39.9	44.0	47.4	49.5	51.3	52.6	53.0			
21	18.5			20.7	23.4	26.5	29.8	33.8	38.6	43.6	47.7	50.3	51.8	52.6	52.3			
座高				(cm)														
				幼稚園		小学校						中学校			高等学校			
				5歳	6歳	7歳	8歳	9歳	10歳	11歳	12歳	13歳	14歳	15歳	16歳	17歳		
男	昭和			34年度	61.2	63.7	66.5	68.7	70.9	72.9	74.8	77.2	80.6	84.1	87.6	89.1	90.2	
				44	62.0	64.3	66.9	69.4	71.7	73.7	75.9	79.4	83.0	86.2	88.8	89.9	90.3	
				54	62.5	65.0	67.5	69.9	72.4	74.5	76.7	80.1	83.6	86.7	89.2	90.4	90.9	
	子	平成	元	62.7	65.4	68.0	70.4	72.8	74.8	77.4	80.6	84.4	87.3	89.6	90.5	90.9		
		11	62.1	64.8	67.9	70.0	72.8	75.2	77.9	81.3	84.8	87.9	90.0	91.0	91.0			
		12	62.1	65.3	67.9	70.3	72.7	75.4	77.4	81.6	85.4	88.2	90.4	90.8	91.3			
		13	62.1	65.1	67.9	70.4	72.9	75.0	77.8	81.3	85.0	88.4	90.4	91.1	91.8			
		14	61.9	65.1	67.7	70.4	72.7	75.1	77.6	81.4	85.2	88.1	90.2	91.1	91.7			
		15	62.1	65.2	67.8	70.4	72.9	75.1	78.2	81.0	84.7	87.7	90.4	90.8	91.2			
		16	62.4	65.2	67.7	70.1	72.4	74.8	77.6	81.0	84.7	87.8	90.3	91.0	91.8			
		17	61.8	64.8	67.6	70.3	72.9	74.9	77.5	81.2	85.0	87.8	90.1	91.0	91.8			
		18	61.9	65.0	67.6	70.3	72.7	74.9	77.3	80.9	84.8	87.8	89.7	91.1	91.9			
		19	61.9	64.8	67.8	70.5	72.9	74.8	77.3	80.8	84.6	87.7	90.5	91.3	91.9			
		20	62.1	65.1	67.4	70.3	72.7	74.9	77.7	80.8	84.7	87.8	90.1	91.2	92.0			
		21	62.0	64.9	67.8	70.3	72.7	74.5	77.7	80.7	84.6	87.9	90.7	91.1	92.0			
		女	昭和	34年度	60.6	63.2	66.1	68.5	71.0	73.5	76.5	79.9	82.4	83.7	84.5	85.0	84.9	
				44	61.4	63.8	66.6	69.1	71.5	74.3	77.6	81.3	83.2	84.4	85.3	85.5	85.5	
				54	61.7	64.4	67.0	69.5	71.9	74.9	78.4	81.7	83.7	84.6	85.1	85.1	85.0	
			子	平成	元	62.0	65.0	67.4	69.9	72.4	75.8	78.8	81.9	83.6	84.7	85.3	85.2	85.5
				11	61.7	64.5	67.3	69.8	72.8	76.0	79.5	82.3	83.8	84.7	85.2	85.4	85.6	
				12	61.8	64.7	67.6	70.2	72.7	75.7	79.1	82.2	83.9	84.8	85.3	85.4	85.4	
13	61.7			64.7	67.7	70.4	72.9	76.1	79.4	82.1	83.7	84.7	85.3	85.5	85.5			
14	61.2			64.7	67.3	70.0	73.0	75.7	79.0	82.1	83.8	84.8	85.3	85.3	85.5			
15	61.0			64.8	67.3													