

平成 17 年度

学校保健統計調査報告書

大阪府企画調整部統計課事業所・教育グループ

学校保健統計調査は、統計法による指定統計（第 15 号）で、児童、生徒及び幼児の発育及び健康状態を明らかにし、学校保健行政上の基礎資料を得ることを目的として、文部科学省が毎年実施している統計調査です。このたび、平成 17 年度の大阪府分(確報)を取りまとめましたので、その概要についてお知らせします。

< 調査の概要 >

1. 調査の目的

児童、生徒及び幼児の発育及び健康状態を明らかにし、学校保健行政上の基礎資料を得ることを目的とする。

2. 調査の対象

満 5 歳から満 17 歳までの児童、生徒及び幼児の一部（抽出調査）

なお、調査実施学校数及び調査対象者数は、次のとおりである。

	調査実施学校数		調査対象者数			
			発育状態		健康状態	
	全国 (校)	大阪府 (校)	全国 (人)	大阪府 (人)	全国 (学級) (人)	
幼稚園	1,645	35	72,380	1,438	3,290	73,147
小学校	2,820	60	270,720	5,713	16,920	498,131
中学校	1,880	40	225,600	4,645	11,280	371,344
高等学校	2,820	60	126,900	2,638	8,460	195,765
計	9,165	195	695,600	14,434	39,950	1,138,387

(注) 1. 発育状態の調査は、調査実施校に在籍する児童、生徒及び幼児のうち、年齢別男女別に抽出された者を対象とし、健康状態の調査は、調査実施校の全学級のうちから各学年毎に、抽出された学級の全員を対象としており、大阪府のみの結果は集計されていない。

2. 中学校には中等教育学校の前期課程を、高等学校には中等教育学校の後期課程をそれぞれ含む。

3. 調査事項

(1) 児童、生徒及び幼児の発育状態（身長、体重及び座高）

(2) 児童、生徒及び幼児の健康状態（疾病、異常等）

* 健康状態（疾病、異常等）については全国集計（文部科学省）となっています。

4. 調査期日

平成 17 年 4 月 1 日から 6 月 30 日までの間に実施された学校保健法による健康診断の結果に基づき調査。

5. 調査系統

文部科学大臣 ←————→ 都道府県知事 ←————→ 調査実施校（園）の長

<調査結果の概要>

1 発 育 状 態

児童、生徒及び幼児の身長、体重及び座高の平均値は、〔表－1〕のとおりである。

(統計表は4ページに掲載)

〔表－1〕 年齢別 身長・体重・座高の大阪府平均値及び標準偏差

		男 子						女 子					
		身長 (cm)		体重 (kg)		座高 (cm)		身長 (cm)		体重 (kg)		座高 (cm)	
		平均値	標準偏差	平均値	標準偏差	平均値	標準偏差	平均値	標準偏差	平均値	標準偏差	平均値	標準偏差
幼稚園	5 歳	110.5	4.57	18.9	2.67	61.8	2.85	109.7	4.63	18.5	2.72	61.0	3.20
小学校	6 歳	116.4	4.74	21.4	3.21	64.8	2.82	115.1	4.99	20.5	3.26	64.2	2.88
	7 歳	122.0	5.06	23.9	3.90	67.6	3.01	121.2	5.18	23.2	3.79	67.2	3.06
	8 歳	128.3	5.41	27.5	5.06	70.3	2.95	127.1	5.60	26.6	5.28	69.9	3.16
	9 歳	134.0	5.67	31.4	6.99	72.9	3.02	133.2	6.09	29.6	5.56	72.6	3.35
	10 歳	138.8	6.29	34.4	8.18	74.9	3.49	140.2	6.78	34.6	7.53	76.1	3.91
中学	11 歳	144.6	7.12	38.7	9.71	77.5	3.75	146.9	6.63	39.6	8.27	79.4	3.85
	12 歳	152.3	8.17	44.5	10.36	81.2	4.66	151.9	5.68	44.2	9.05	81.8	3.49
	13 歳	160.1	7.66	50.6	11.47	85.0	4.53	155.5	5.43	48.1	8.06	84.0	3.36
高等学校	14 歳	164.7	6.92	54.5	10.28	87.8	4.29	157.0	4.98	50.7	7.82	84.7	3.03
	15 歳	168.5	6.06	59.5	10.88	90.1	3.71	157.4	5.40	52.0	8.16	85.2	2.93
	16 歳	170.2	5.78	61.2	9.84	91.0	3.41	157.9	5.66	52.8	7.99	85.7	3.18
	17 歳	171.3	5.75	63.6	10.92	91.8	3.26	158.2	5.20	53.0	7.47	85.6	2.95

(注) 1. 年齢は、平成7年4月1日現在の年齢である。以下の各表はすべて同じ。
 2. 下線の部分は、調査実施以来過去最高を示す。以下の各表はすべて同じ。

(1) 身 長

① 概 況

〔表－1・図－1・統計表〕

男子の身長は8歳から10歳、13歳及び15歳から17歳の各年齢で前年度の同年齢より高くなっており、9歳で過去最高となっている。

女子の身長は9歳から11歳及び13歳から14歳の各年齢で前年度の同年齢より高くなっている。

また、10歳から11歳で女子の身長が男子の身長を上回っている。

② 昭和62年度生まれ(平成17年度17歳)の者の年間発育量の大阪府と全国の比較

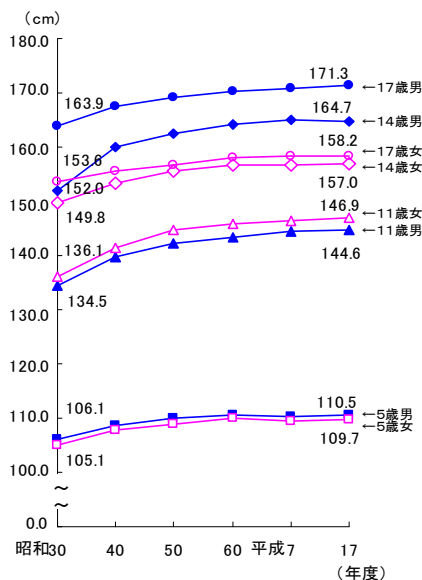
〔表－2〕

男子は、大阪府・全国ともに11歳時に最大の発育量を示している。

女子は大阪府・全国ともに9歳時に最大の発育量を示している。

*年間発育量とは、例えば昭和62年度生まれの「5歳時」の年間発育量は、平成6年度調査6歳の者の体位から平成5年度調査5歳の者の体位を引いたものである。

〔図－1〕 身長の大阪府平均値の推移



〔表－2〕 大阪府と全国の昭和62年度生まれ(平成17年度17歳)の者の年間発育量の比較(身長)

区 分	男 子		女 子		
	大阪府	全 国	大阪府	全 国	
総 発 育 量	60.8	59.9	48.3	48.0	
幼稚園	5 歳時	6.0	5.9	5.7	6.1
小学校	6 歳時	5.9	5.7	6.1	5.7
	7 歳時	6.0	5.7	5.9	5.8
	8 歳時	5.2	5.3	5.7	6.0
	9 歳時	5.0	5.6	7.3	6.8
	10 歳時	6.8	6.2	6.5	6.7
中学	11 歳時	7.7	7.6	5.0	5.0
	12 歳時	6.8	7.3	3.0	3.1
高等学校	13 歳時	5.2	5.3	1.8	1.5
	14 歳時	4.0	3.1	0.9	0.5
高等	15 歳時	0.8	1.4	0.3	0.5
	16 歳時	1.4	0.8	0.1	0.3

(2) 体 重

① 概 況

[表-1・図-2・統計表]

男子の体重は6歳から10歳、12歳から13歳、15歳及び17歳の各年齢で前年度の同年齢より増えており、9歳及び13歳で過去最高となっている。なお、13歳は平成12、13年度と同値である。

女子の体重は10歳、13歳から14歳及び17歳の各年齢で前年度の同年齢より増えている。

また、10歳から11歳の各年齢で女子の体重が男子の体重を上回っている。

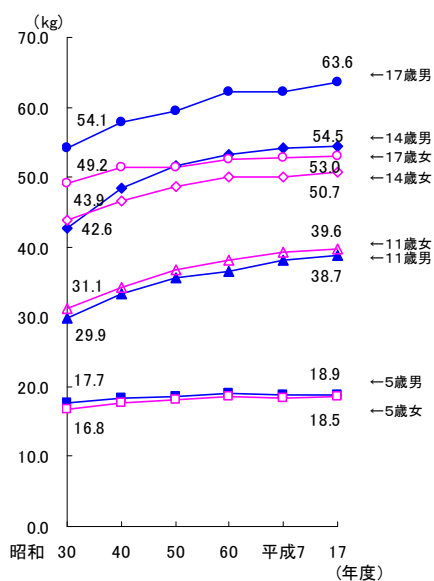
② 昭和62年度生まれ（平成17年度17歳）の者の年間発育量の大阪府と全国の比較

[表-3]

男子は、大阪府・全国ともに11歳時に最大の発育量を示している。

女子は、大阪府では9歳時、全国では10歳時から11歳時に最大の発育量を示している。

[図-2] 体重の大阪府平均値の推移



[表-3] 大阪府と全国の昭和62年度生まれ（平成17年度17歳）の者の年間発育量の比較(体重)

区分	男子		女子		
	大阪府	全国	大阪府	全国	
総発育量	44.6	44.4	34.1	34.7	
幼稚園	5歳時	2.2	2.2	2.0	2.2
小学校	6歳時	2.9	2.8	2.8	2.7
	7歳時	3.7	3.3	3.0	3.2
	8歳時	3.4	3.5	3.8	3.4
	9歳時	3.3	3.8	4.9	4.5
	10歳時	4.4	4.3	4.2	5.0
	11歳時	6.5	6.1	4.8	5.0
中学校	12歳時	5.2	5.2	3.8	3.3
	13歳時	4.6	4.9	3.0	2.6
	14歳時	5.3	4.9	0.7	1.4
高等学校	15歳時	1.7	1.8	1.7	1.1
	16歳時	1.4	1.6	△0.6	0.3

(3) 座 高

概 況

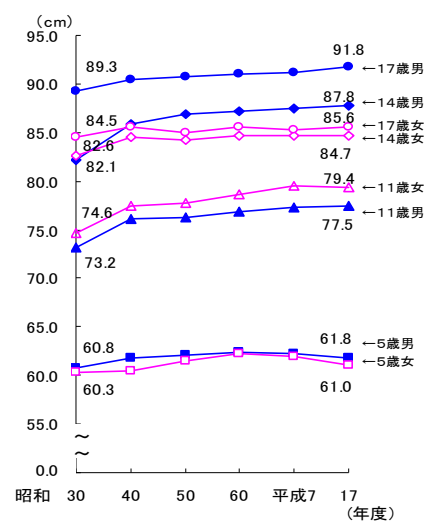
[表-1・図-3・統計表]

男子の座高は、8歳から10歳及び12歳から13歳の各年齢で前年度の同年齢より伸びている。

女子の座高は、10歳から11歳及び13歳の各年齢で前年度の同年齢より伸びており、13歳で過去最高となっている。

また、10歳から12歳で女子の座高が男子の座高を上回っている。

[図-3] 座高の大阪府平均値の推移



〔統計表〕 年齢別 身長・体重・座高の大阪府平均値

身長

(cm)

		幼稚園	小学校						中学校			高等学校			
			5歳	6歳	7歳	8歳	9歳	10歳	11歳	12歳	13歳	14歳	15歳	16歳	17歳
男 子	昭和30年	106.1	110.9	116.3	121.1	126.1	130.4	134.5	139.7	146.0	152.0	159.1	162.2	163.9	
	40	108.7	113.9	119.6	124.9	129.8	134.6	139.7	146.1	153.5	160.0	164.4	166.5	167.5	
	50	109.9	115.3	121.1	126.3	131.9	136.5	142.3	149.1	156.7	162.5	166.7	168.5	169.2	
	60	110.5	116.2	121.4	127.3	132.8	137.8	143.3	150.7	158.2	164.2	168.1	169.4	170.3	
	平成7	110.8	116.7	122.4	128.3	133.8	138.5	144.2	151.8	159.8	164.9	169.0	170.1	171.4	
	8	110.7	116.5	122.0	128.4	133.5	138.4	145.2	151.8	159.3	164.9	168.7	170.4	171.2	
	9	110.9	116.5	122.5	128.2	133.6	138.9	144.7	152.2	159.5	165.5	167.9	170.2	170.8	
	10	110.7	116.7	122.4	127.8	133.4	138.6	145.3	152.5	160.0	165.6	168.2	170.0	171.1	
	11	110.5	116.3	122.6	127.2	133.2	138.7	145.4	152.6	159.6	165.5	168.6	170.3	170.9	
	12	110.7	116.8	122.6	127.6	133.3	139.6	144.2	153.1	160.3	165.6	169.2	170.1	170.9	
	13	110.7	116.4	122.5	128.0	133.5	138.3	144.8	152.5	159.9	165.7	168.8	170.2	171.2	
	14	110.6	116.5	122.5	127.8	133.5	139.1	144.8	152.5	160.1	165.1	168.7	170.1	170.8	
	15	110.7	116.5	122.2	127.9	133.4	138.4	145.7	152.3	159.9	164.9	169.1	169.9	170.8	
	16	111.1	117.1	122.3	127.7	133.0	138.4	144.8	152.4	159.8	165.0	168.2	169.9	170.9	
	17	110.5	116.4	122.0	128.3	134.0	138.8	144.6	152.3	160.1	164.7	168.5	170.2	171.3	
	女 子	昭和30年	105.1	110.7	116.1	121.0	126.3	130.5	136.1	141.9	146.5	149.8	152.1	153.1	153.6
		40	107.7	113.2	118.5	123.1	129.3	134.6	141.3	147.1	150.3	153.2	154.7	155.4	155.6
50		109.0	114.8	120.4	125.9	131.9	137.8	144.6	150.0	153.7	155.6	156.4	156.9	156.8	
60		110.1	115.5	121.5	127.0	132.6	138.7	145.7	151.1	154.6	156.7	157.3	157.8	158.0	
平成7		109.9	115.6	121.7	128.0	133.8	140.0	147.0	152.0	155.5	156.9	157.8	158.0	158.0	
8		110.1	115.6	122.2	127.6	133.5	140.0	146.9	152.3	155.5	156.9	157.1	158.0	157.8	
9		110.1	116.0	121.4	127.5	133.3	140.3	146.5	152.0	155.3	157.1	157.5	158.2	157.8	
10		109.8	115.8	121.6	127.4	133.1	140.6	146.9	152.4	155.6	157.0	157.8	158.2	158.4	
11		109.9	115.6	121.4	126.9	133.3	140.1	147.1	152.3	155.1	157.1	157.6	158.2	158.5	
12		110.1	115.7	121.9	127.5	133.1	139.6	146.6	152.1	155.3	157.2	157.9	157.8	158.2	
13		110.0	115.6	121.8	128.0	133.1	140.0	146.6	152.1	155.1	157.0	157.8	157.9	158.3	
14		109.6	115.7	121.4	127.2	133.5	139.9	146.4	152.1	155.2	156.9	157.7	157.9	158.2	
15		109.4	115.6	121.3	127.4	133.7	140.0	147.0	151.9	155.3	156.8	157.8	158.5	157.9	
16		110.0	115.3	121.5	127.3	133.1	140.1	146.7	151.9	155.3	156.8	157.5	158.1	158.3	
17		109.7	115.1	121.2	127.1	133.2	140.2	146.9	151.9	155.5	157.0	157.4	157.9	158.2	

体重

(kg)

		幼稚園	小学校						中学校			高等学校			
			5歳	6歳	7歳	8歳	9歳	10歳	11歳	12歳	13歳	14歳	15歳	16歳	17歳
男 子	昭和30年	17.7	19.0	20.9	23.0	25.0	27.4	29.9	33.1	37.7	42.6	48.6	51.9	54.1	
	40	18.3	20.0	22.3	24.9	27.1	30.2	33.3	37.5	43.3	48.5	53.3	56.3	57.9	
	50	18.5	20.5	22.9	25.6	28.8	31.9	35.6	40.6	46.1	51.6	55.9	58.0	59.5	
	60	19.1	21.0	23.2	26.1	29.7	33.1	36.4	42.1	47.5	53.3	58.1	60.4	62.1	
	平成7	19.2	21.7	24.1	27.5	31.1	34.2	37.9	44.3	49.8	54.1	60.3	62.3	63.0	
	8	19.4	21.4	24.0	27.8	31.2	34.4	39.3	44.2	49.9	54.8	59.4	62.0	63.8	
	9	19.2	21.6	24.5	27.6	31.2	35.1	38.7	44.6	50.4	55.0	59.3	60.9	62.6	
	10	19.2	21.5	24.4	27.4	31.2	34.5	39.5	44.5	50.4	55.9	60.9	61.9	63.2	
	11	19.1	21.3	24.3	26.9	31.1	34.8	38.9	45.1	50.1	55.8	59.2	61.0	61.8	
	12	19.1	21.7	24.1	27.4	30.6	35.3	38.7	45.4	50.6	56.3	60.3	61.0	62.0	
	13	19.0	21.4	24.2	27.4	30.9	34.4	38.9	45.2	50.6	56.3	59.3	62.1	63.1	
	14	19.2	21.3	24.4	27.6	30.5	34.7	38.7	44.8	50.5	55.2	60.4	61.5	63.0	
	15	19.2	21.4	23.8	27.5	30.9	34.5	39.7	44.8	50.0	54.9	60.5	61.4	63.7	
	16	19.1	21.3	23.8	27.1	30.5	34.1	38.8	44.0	50.2	54.8	59.3	62.2	63.2	
	17	18.9	21.4	23.9	27.5	31.4	34.4	38.7	44.5	50.6	54.5	59.5	61.2	63.6	
	女 子	昭和30年	16.8	18.5	20.3	22.5	24.9	27.4	31.1	35.6	40.1	43.9	46.5	48.4	49.2
		40	17.7	19.3	21.4	24.1	26.9	30.1	34.3	39.5	43.6	46.6	49.2	50.7	51.5
50		18.1	20.0	22.6	25.3	28.6	32.3	36.8	41.9	46.1	48.7	50.0	51.4	51.3	
60		18.6	20.5	23.5	25.9	29.4	33.0	38.1	42.9	46.5	50.1	51.6	52.4	52.5	
平成7		18.8	20.9	23.7	27.3	30.9	34.7	39.5	45.1	48.4	50.6	52.3	53.3	53.5	
8		18.9	21.0	23.9	26.7	30.5	34.4	39.7	44.8	47.9	50.3	51.9	53.0	53.1	
9		18.9	21.2	23.4	27.0	30.5	34.8	39.6	44.5	48.0	50.2	51.8	53.2	52.8	
10		18.7	20.9	23.6	26.9	30.1	35.4	40.5	44.5	48.4	50.2	51.8	53.5	53.0	
11		18.8	20.9	23.5	26.2	30.5	34.5	39.6	45.1	48.6	51.1	51.7	53.3	53.2	
12		18.9	21.0	23.8	26.8	30.0	34.1	39.4	44.4	48.2	50.9	52.3	52.5	52.8	
13		18.8	21.0	23.6	27.0	30.1	34.7	39.6	44.4	48.2	50.3	52.1	52.7	53.3	
14		18.6	21.2	23.5	26.8	30.2	34.2	39.3	45.0	48.4	51.2	52.5	53.1	54.1	
15		18.4	21.0	23.5	26.6	30.6	34.3	39.8	43.9	47.8	50.2	51.9	53.2	52.9	
16		18.6	20.6	23.2	26.6	29.8	34.2	39.6	44.3	48.0	50.6	52.1	53.6	52.9	
17		18.5	20.5	23.2	26.6	29.6	34.6	39.6	44.2	48.1	50.7	52.0	52.8	53.0	

座高

(cm)

		幼稚園	小学校						中学校			高等学校		
			5歳	6歳	7歳	8歳	9歳	10歳	11歳	12歳	13歳	14歳	15歳	16歳
男 子	昭和30年	60.8	63.2	65.6	67.8	69.5	71.6	73.2	76.0	79.0	82.1	86.4	88.3	89.3
	40	61.8	64.4	66.9	69.3	71.5	73.6	76.1	78.7	82.6	85.9	88.7	89.8	90.4
	50	62.1	64.7	67.3	69.7	72.1	74.1	76.3	79.9	83.5	86.9	89.1	90.4	90.7
	60	62.4	65.1	67.4	70.2	72.6	74.6	76.8	80.2	83.8	87.2	89.8	90.6	91.0
	平成7	62.3	65.2	67.9	70.6	73.1	74.9	77.3	80.8	84.5	87.5	89.9	90.9	91.1
	8	62.2	65.0	67.5	70.5	72.8	74.8	78.0	80.8	84.6	87.4	90.1	91.0	91.3
	9	61.9	65.1	67.7	70.5	72.8	75.2	77.7	81.2	84.7	87.8	89.8	90.6	91.1
	10	62.0	65.2	67.8	70.4	73.0	75.1	78.1	81.4	84.8	88.0	89.7	90.7	91.3
	11	62.1	64.8	67.9	70.0	72.8	75.2	77.9	81.3	84.8	87.9	90.0	91.0	91.0
	12	62.1	65.3	67.9	70.3	72.7	75.4	77.4	81.6	85.4	88.2	90.4	90.8	91.3
	13	62.1	65.1	67.9	70.4	72.9	75.0	77.8	81.3	85.0	88.4	90.4	91.1	91.8
	14	61.9	65.1	67.7	70.4	72.7	75.1	77.6	81.4	85.2	88.1	90.2	91.1	91.7
	15	62.1	65.2	67.8	70.4	72.9	75.1	78.2	81.0	84.7	87.7	90.4	90.8	91.2
	16	62.4	65.2	67.7	70.1	72.4	74.8	77.6	81.0	84.7	87.8	90.3	91.0	91.8
	17	61.8	64.8	67.6	70.3	72.9	74.9	77.5	81.2	85.0	87.8	90.1	91.0	91.8
	女 子	昭和30年	60.3	62.7	65.2	67.4	69.9							