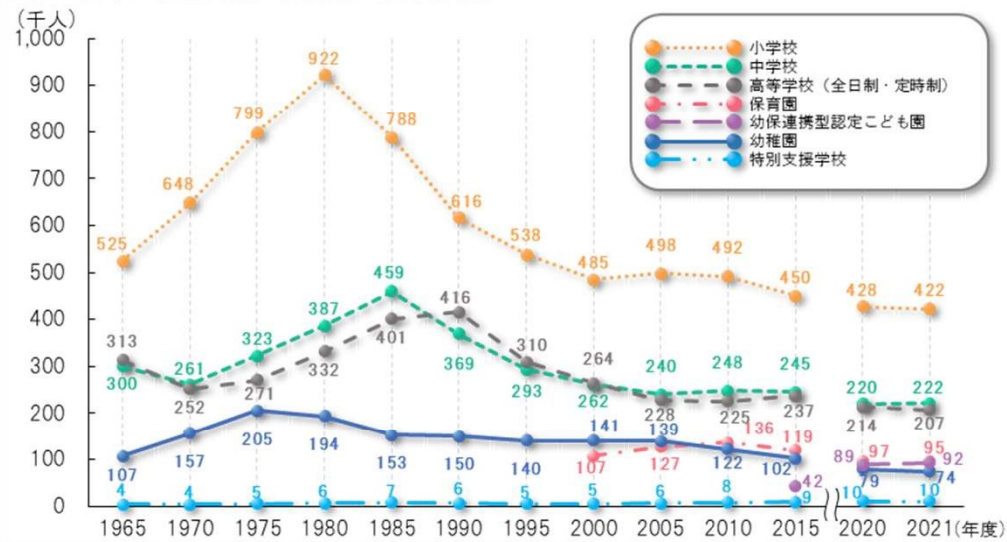


教育

園児・児童・生徒数

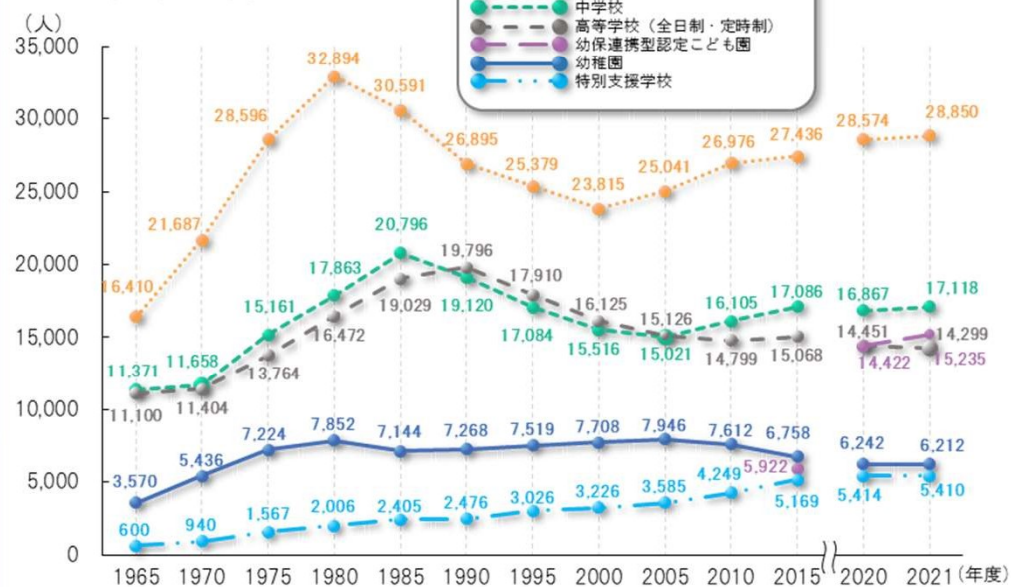
資料：文部科学省「学校基本調査」 厚生労働省「福祉行政報告例」



幼保連携型認定こども園：幼稚園的機能と保育園的機能の両方を合わせ持つ単一の施設として認定を受けたもの
 ※保育園児数は各年度4月1日時点、その他については各年度5月1日時点の人数です。
 ※2021年度の保育園児数は概数のため、グラフの線は接続しません。

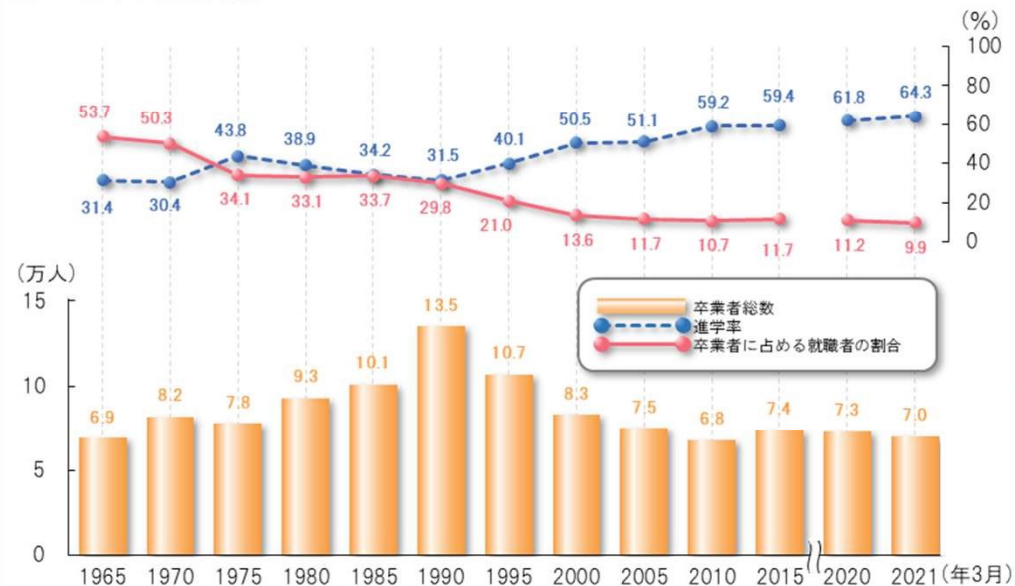
教員数

資料：文部科学省「学校基本調査」



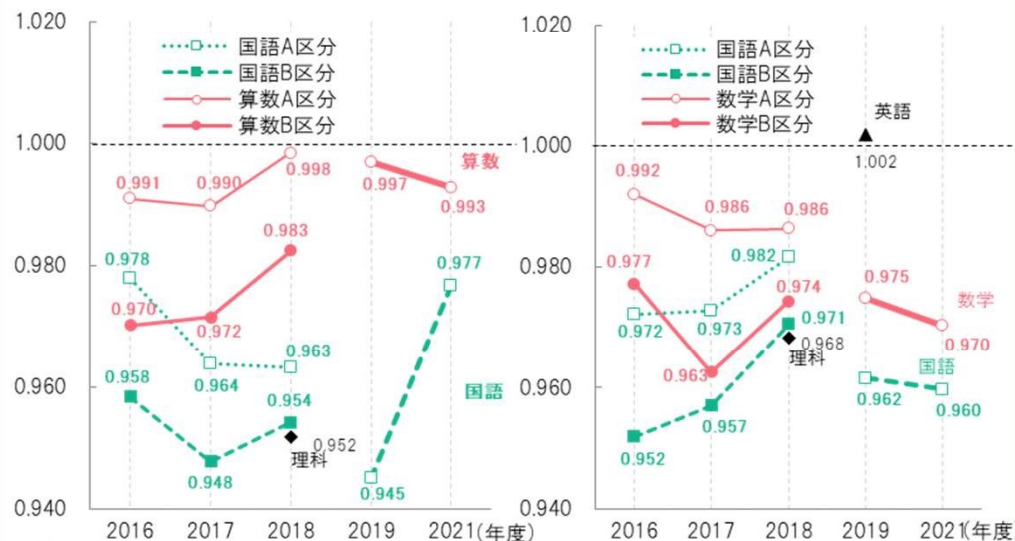
高等学校(全日制・定時制) 卒業者数と進学率、卒業者に占める就職者の割合

資料：文部科学省「学校基本調査」



児童・生徒の学力

資料：府教育庁「全国学力・学習状況調査の結果」



※全国比は、大阪府平均正答率÷全国平均正答率で算出しました。
 ※2019年度からA区分・B区分から知識・活用を一体的に問う調査問題に変更されたため、グラフの線は接続しません。