

令和 7 年 12 月

財政のあらまし

令和 6 年度決算の概要

令和 7 年度上半期の財政運営の状況

令和 7 年度上半期の公営企業の業務の状況

目 次

令和6年度決算の概要	1
あらまし	1
一般会計	1
歳入	3
歳出	4
特別会計	5
翌年度繰越額	6
主な財政分析指標等	7
健全化判断比率等について	9
公営企業会計（法適用）決算の概要	16
府民の負担の状況	19
令和7年度上半期の財政運営の状況	20
あらまし	20
一般会計	20
予算の推移	20
予算の執行状況	21
特別会計	21
予算の推移	21
予算の執行状況	21
府有財産、府債及び一時借入金	22
府有財産	22
府債	23
一時借入金	23
令和7年度上半期の公営企業の業務の状況	24
大阪府中央卸売市場事業	24
大阪府流域下水道事業	26
大阪府まちづくり促進事業	28
令和6年度財務諸表の概要	30
各会計合算財務諸表	32
全会計財務諸表	34
連結財務諸表	36
付表	38

※本冊子中に掲載している表、図中の数値については、単位未満は四捨五入を原則としたため、内訳の計と合計等とが一致しない場合がある。

令和6年度決算の概要

あらまし

- 令和6年度の決算の状況は、一般会計の実質収支額が145億17百万円、特別会計（公営企業会計（法適用）除く。以下同じ。）の実質収支額が361億90百万円。
- 一般会計においては、企業業績が堅調に推移していることによる法人二税の増などにより府税収入が過去最高となり、実質収支は黒字。

第1表

令和6年度決算状況

（単位：百万円）

区 分	予 算 現 額 (A)	歳 入 決 算 額 (B)	歳 出 決 算 額 (C)	歳 入 歳 出 差 引 額 (B) - (C) = (D)	翌年度へ繰り 越すべき財源 (E)	実 質 収 支 額 (D) - (E)
一 般 会 計	3,309,188	3,233,368	3,208,856	24,512	9,995	14,517
特 別 会 計	2,875,232	2,874,134	2,833,034	41,100	4,910	36,190
合 計	6,184,419	6,107,502	6,041,890	65,612	14,905	50,707

一 般 会 計

第2表

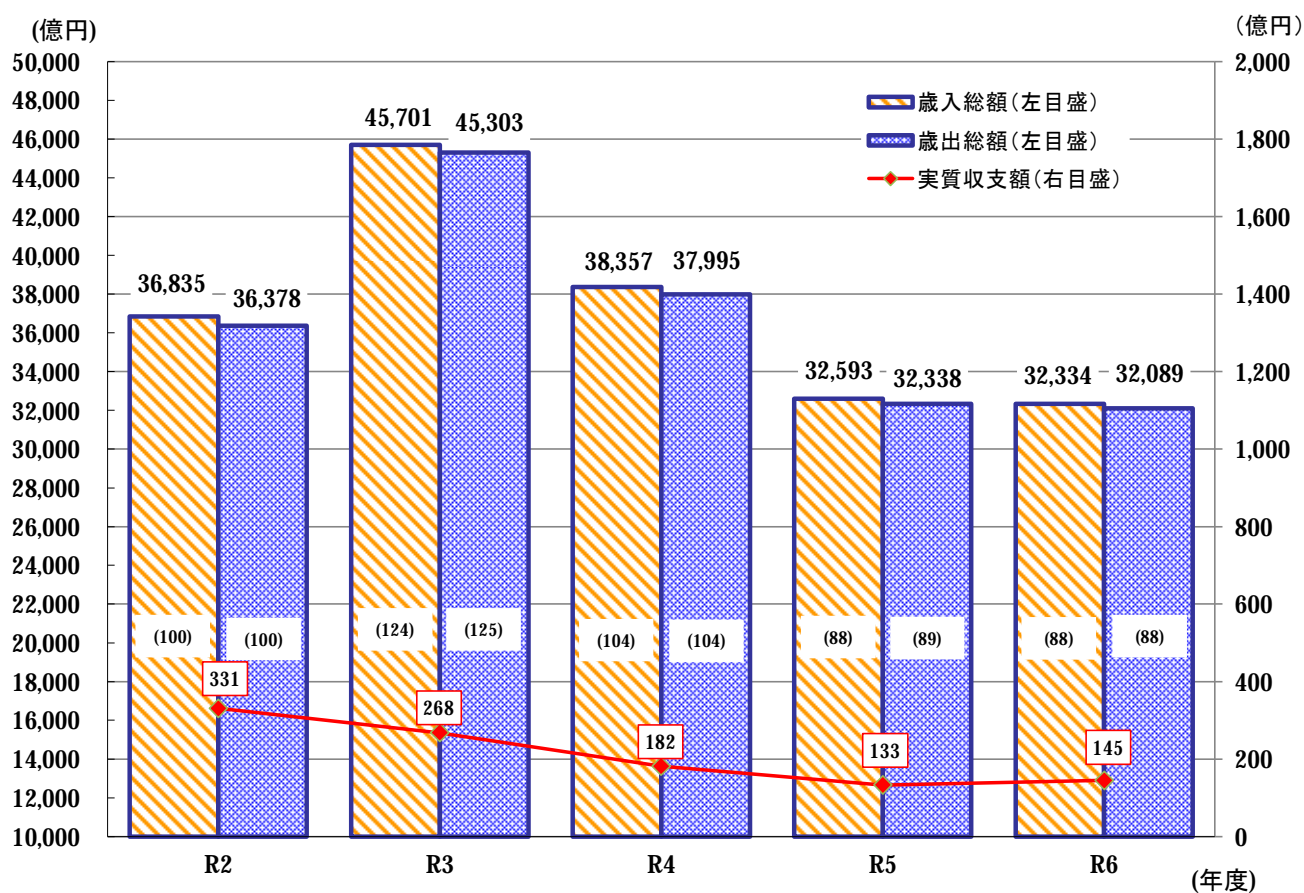
一般会計決算の状況

（単位：百万円）

	令和6年度 (A)	令和5年度 (B)	比較	
			増減額 (A) - (B) = (C)	増減率 (C) / (B)
予 算 現 額 (1)	3,309,188	3,406,718	▲ 97,531	▲ 2.9
歳 入 総 額 (2)	3,233,368	3,259,273	▲ 25,905	▲ 0.8
歳 出 総 額 (3)	3,208,856	3,233,794	▲ 24,938	▲ 0.8
差 引 (2) - (3) = (4)	24,512	25,479	▲ 967	—
翌年度へ繰り越すべき財源 (5)	9,995	12,187	▲ 2,192	—
実 質 収 支 額 (4) - (5) = (6)	14,517	13,292	1,225	—

第 3 表

一般会計決算額の推移



- (注) 1 () 内の数字は、R2を100とした場合の指数。
 2 各年度の歳入は、翌年度へ繰り越すべき財源を含む歳入総額。
 3 R2～R5は、新型コロナウイルス感染症関連事業費を含む。

■ 歳 入

- 企業業績が堅調に推移していることによる法人二税の増などにより、府税収入は過去最高額となったが、制度融資預託金返還金や国庫支出金の減などにより、歳入総額としては259億円の減。

【主な増減理由】

- ・法人二税の増などによる府税の増（+1,073億円）
- ・給与改定費の皆増などによる地方交付税の増（+272億円）
- ・特別法人事業譲与税の増などによる地方譲与税の増（+239億円）
- ・制度融資預託金返還金の減などによる諸収入の減（▲1,116億円）
- ・新型コロナウイルス感染症緊急包括支援交付金の減などによる国庫支出金の減（▲809億円）
- ・臨時財政対策債の減などによる府債の減（▲225億円）

第 4 表

一般会計歳入決算の状況

(単位：千円)

款 名	令和6年度						令和5年度		
	予算現額		収入済額		収入率 (B) / (A)	比較 (B) - (A)	収入済額		比較 (B) - (C)
	金額 (A)	構成比	金額 (B)	構成比			金額 (C)	構成比	
府 税	1,582,685,000	47.8	1,588,524,554	49.1	100.4	5,839,554	1,481,231,641	45.4	107,292,914
うち法人二税	550,285,000	16.6	556,163,007	17.2	101.1	5,878,007	508,823,166	15.6	47,339,841
地方譲与税	194,118,000	5.9	194,576,557	6.0	100.2	458,557	170,643,945	5.2	23,932,612
市町村たばこ税府交付金	1,000	0.0	-	-	-	▲ 1,000	-	-	-
地方特例交付金	24,259,525	0.7	24,259,525	0.8	100.0	-	4,419,194	0.1	19,840,331
地方交付税	366,873,618	11.1	367,216,679	11.4	100.1	343,061	339,972,156	10.4	27,244,523
交通安全対策特別交付金	1,490,000	0.0	1,393,526	0.0	93.5	▲ 96,474	1,455,828	0.0	▲ 62,302
分担金及び負担金	4,121,191	0.1	3,725,717	0.1	90.4	▲ 395,474	3,596,232	0.1	129,485
使用料及び手数料	29,705,400	0.9	29,227,176	0.9	98.4	▲ 478,224	29,248,960	0.9	▲ 21,783
国庫支出金	283,213,517	8.6	250,533,890	7.8	88.5	▲ 32,679,627	331,400,110	10.2	▲ 80,866,220
財産収入	4,565,814	0.1	4,759,542	0.1	104.2	193,728	8,111,433	0.3	▲ 3,351,891
寄附金	5,053,162	0.2	4,427,172	0.1	87.6	▲ 625,990	1,186,742	0.0	3,240,430
繰入金	102,418,223	3.1	80,317,484	2.5	78.4	▲ 22,100,739	63,671,148	2.0	16,646,336
繰越金	12,187,372	0.4	12,187,372	0.4	100.0	-	18,035,389	0.6	▲ 5,848,017
諸収入	557,480,312	16.8	561,640,041	17.4	100.7	4,159,729	673,200,441	20.7	▲ 111,560,400
府 債	141,015,477	4.3	110,579,000	3.4	78.4	▲ 30,436,477	133,099,812	4.1	▲ 22,520,812
合 計	3,309,187,612	100.0	3,233,368,237	100.0	97.7	▲ 75,819,375	3,259,273,031	100.0	▲ 25,904,794

【参 考】

府税収入の状況

(単位：千円)

区 分	令和6年度						令和5年度		
	予算現額		収入済額		収入率 (B) / (A)	比較 (B) - (A)	収入済額		比較 (B) - (C)
	金額 (A)	構成比	金額 (B)	構成比			金額 (C)	構成比	
府 民 税	394,879,000	24.9	395,147,516	24.9	100.1	268,516	377,989,257	25.5	17,158,260
個 人 法 人 利 子 割 事 業 税	336,614,000	21.2	337,000,015	21.2	100.1	386,015	326,874,120	22.1	10,125,895
個 人 法 人 利 子 割 事 業 税	53,973,000	3.4	54,765,656	3.5	101.5	792,656	49,085,551	3.3	5,680,105
個 人 法 人 利 子 割 事 業 税	4,292,000	0.3	3,381,846	0.2	78.8	▲ 910,154	2,029,585	0.1	1,352,260
個 人 法 人 利 子 割 事 業 税	514,135,000	32.5	519,169,497	32.7	101.0	5,034,497	477,176,645	32.2	41,992,852
個 人 法 人 利 子 割 事 業 税	17,823,000	1.1	17,772,146	1.1	99.7	▲ 50,854	17,439,031	1.2	333,116
個 人 法 人 利 子 割 事 業 税	496,312,000	31.4	501,397,351	31.6	101.0	5,085,351	459,737,615	31.0	41,659,736
地方消費税	483,647,000	30.6	483,647,000	30.4	100.0	0	438,300,569	29.6	45,346,431
不動産取得税	38,583,000	2.4	38,704,814	2.4	100.3	121,814	37,247,701	2.5	1,457,113
府たばこ税	12,004,283	0.8	12,000,777	0.8	100.0	▲ 3,506	11,925,570	0.8	75,207
ゴルフ場利用税	1,418,427	0.1	1,414,122	0.1	99.7	▲ 4,305	1,423,092	0.1	▲ 8,970
軽油引取税	47,699,450	3.0	47,328,635	3.0	99.2	▲ 370,815	47,192,444	3.2	136,191
自動車税	87,030,000	5.5	87,776,132	5.5	100.9	746,132	87,161,986	5.9	614,145
鉦 区 税	40	0.0	40	0.0	101.0	0	40	0.0	-
狩 猟 税	7,800	0.0	7,732	0.0	99.1	▲ 68	7,991	0.0	▲ 259
宿泊税	3,272,000	0.2	3,321,839	0.2	101.5	49,839	2,510,200	0.2	811,639
旧法による税	9,000	0.0	6,450	0.0	71.7	▲ 2,550	296,145	0.0	▲ 289,695
合 計	1,582,685,000	100.0	1,588,524,554	100.0	100.4	5,839,554	1,481,231,641	100.0	107,292,914

■ 歳 出

- 人件費や社会保障関係経費など義務的経費は増となったが、制度融資預託金の減などにより、歳出総額としては 249 億円の減。

【主な増減理由】（目的別）

- ・給与改定の実施や定年年齢の段階的引上げによる退職手当の増
- ・制度融資預託金の減などによる商工労働費の減（▲1,119 億円）
- ・新型コロナウイルス感染症対策費の減などによる健康医療費の減
- ・給与改定の実施や定年年齢の段階的引上げによる退職手当の増
- ・新型コロナウイルス感染症対策費の減などによる健康医療費の減
- ・財政調整基金積立金の増などによる総務費の増（+382 億円）
- ・制度融資預託金の減などによる商工労働費の減（▲1,119 億円）
- ・新型コロナウイルス感染症対策費の減などによる健康医療費の減

第 5 表

一般会計歳出決算の状況（目的別）

（単位：千円）

款名			令和 6 年度							令和 5 年度		比較 (B)－(D)
			予算現額		支出済額		支出率 (B)／(A)	繰越額 (C)	不用額 (A)－(B)－(C)	支出済額		
			金額 (A)	構成比	金額 (B)	構成比				金額 (D)	構成比	
				%		%					%	
議 会 費	2,330,025	0.1	2,280,814	0.1	97.9	—	49,211	2,269,149	0.1	11,666		
総 務 費	193,886,162	5.9	186,997,926	5.8	96.4	224,305	6,663,931	148,784,146	4.6	38,213,780		
福 祉 費	439,283,627	13.3	420,869,241	13.1	95.8	11,033,139	7,381,247	417,029,688	12.9	3,839,552		
健 康 医 療 費	336,742,025	10.2	330,267,043	10.3	98.1	33,863	6,441,119	387,999,174	12.0	▲ 57,732,131		
商 工 労 働 費	539,947,954	16.3	537,397,721	16.8	99.5	1,070,668	1,479,565	649,319,550	20.1	▲ 111,921,829		
環 境 農 林 水 産 費	26,954,964	0.8	20,521,742	0.6	76.1	4,290,550	2,142,672	23,742,507	0.7	▲ 3,220,765		
都 市 整 備 費	183,616,206	5.5	145,405,932	4.5	79.2	35,700,288	2,509,986	140,852,541	4.4	4,553,391		
都 市 計 画 費	5,591,638	0.2	5,479,562	0.2	98.0	3,750	108,327	11,074,370	0.3	▲ 5,594,808		
警 察 費	291,102,965	8.8	285,755,797	8.9	98.2	—	5,347,168	266,096,362	8.2	19,659,435		
教 育 費	622,266,310	18.8	609,928,273	19.0	98.0	704,960	11,633,077	558,874,631	17.3	51,053,642		
災 害 復 旧 費	630,552	0.0	499,753	0.0	79.3	421	130,378	962,213	0.0	▲ 462,460		
諸 支 出 金	665,289,979	20.1	663,452,222	20.7	99.7	—	1,837,757	626,320,683	19.4	37,131,539		
予 備 費	1,545,204	0.0	—	—	—	—	1,545,204	—	—	—		
建 築 費	—	—	—	—	—	—	—	468,905	0.0	▲ 468,905		
合 計			3,309,187,612	100.0	3,208,856,027	100.0	97.0	53,061,944	47,269,641	3,233,793,919	100.0	▲ 24,937,893

【主な増減理由】（性質別）

- ・給与改定の実施や定年年齢の段階的引上げによる退職手当の増
- ・制度融資預託金の減などによる貸付金の減（▲977 億円）
- ・新型コロナウイルス感染症対策費の減などによる物件費の減
- ・給与改定の実施や定年年齢の段階的引上げによる退職手当の増
- ・制度融資預託金の減などによる貸付金の減（▲977 億円）
- ・新型コロナウイルス感染症対策費の減などによる物件費の減
- ・財政調整基金積立金の増などによる積立金の増（+368 億円）
- ・制度融資預託金の減などによる貸付金の減（▲977 億円）
- ・新型コロナウイルス感染症対策費の減などによる物件費の減

第 6 表

一般会計歳出決算の状況（性質別）

（単位：千円）

区 分	令和 6 年度		令和 5 年度		比較 (A) - (B)
	支出済額 (A)	構成比 %	支出済額 (B)	構成比 %	
人 件 費	699,101,597	21.8	659,127,251	20.4	39,974,346
物 件 費	86,104,979	2.7	109,780,972	3.4	▲ 23,675,994
扶 助 費	65,690,383	2.0	68,389,561	2.1	▲ 2,699,178
補 助 費 等	1,145,263,543	35.7	1,140,254,630	35.3	5,008,913
維 持 補 修 費	14,956,091	0.5	14,649,385	0.4	306,706
建 設 事 業 費	183,558,278	5.7	168,266,013	5.2	15,292,265
投 資 及 び 出 資 金	4,227,273	0.1	5,184,032	0.2	▲ 956,759
貸 付 金	515,712,731	16.1	613,382,287	19.0	▲ 97,669,556
積 立 金	98,872,731	3.1	62,089,077	1.9	36,783,654
繰 出 金	54,182,824	1.7	61,049,931	1.9	▲ 6,867,107
公 債 費	341,185,598	10.6	331,620,781	10.2	9,564,817
合 計	3,208,856,027	100.0	3,233,793,919	100.0	▲ 24,937,893

（注）府債の元利償還金は、公債管理特別会計を設置して経理しているが、ここに掲げる公債費は、公債管理特別会計への繰出金（減債基金への積立金を除く。）を含めたもの。

特別会計

第 7 表

特別会計歳入歳出決算の状況

(単位：千円)

会 計 名	予 算 現 額			収入済額 (B)	支出済額 (C)	収入率 (B) / (A)	支出率 (C) / (A)
	最終予算額	繰 越 額	計 (A)				
日本万国博覧会記念公園事業	4,363,718	55,035	4,418,753	4,440,123	3,719,037	100.5	84.2
就 農 支 援 資 金 等	5,972	—	5,972	27,303	5,568	457.2	93.2
大阪府営住宅事業	76,141,840	5,356,246	81,498,086	75,770,831	69,800,759	93.0	85.6
港 湾 整 備 事 業	11,466,765	283,463	11,750,228	11,899,059	10,787,278	101.3	91.8
関西国際空港関連事業	17,479,023	—	17,479,023	17,476,411	17,476,372	100.0	100.0
不 動 産 調 達	1,124,215	—	1,124,215	1,201,909	1,124,215	106.9	100.0
市町村施設整備資金	3,199,779	—	3,199,779	3,201,041	3,199,580	100.0	100.0
公 債 管 理	833,570,787	—	833,570,787	833,526,642	832,920,265	100.0	99.9
地方消費税清算	1,117,775,000	—	1,117,775,000	1,120,893,266	1,117,774,388	100.3	100.0
母子父子寡婦福祉資金	1,284,743	—	1,284,743	1,258,733	756,223	98.0	58.9
国民健康保険	799,918,259	—	799,918,259	799,974,681	772,549,892	100.0	96.6
中小企業振興資金	3,121,977	—	3,121,977	4,218,281	2,889,318	135.1	92.5
沿岸漁業改善資金	39,007	—	39,007	176,412	5	452.3	0.0
林 業 改 善 資 金	45,938	—	45,938	69,132	30,686	150.5	66.8
合 計	2,869,537,023	5,694,744	2,875,231,767	2,874,133,823	2,833,033,586	100.0	98.5

第 8 表

特別会計歳入歳出決算前年度比較

(単位：千円)

会 計 名	歳 入			歳 出			歳入歳出差引	
	令和 6 年度 (A)	令和 5 年度 (B)	比較 (A) / (B)	令和 6 年度 (C)	令和 5 年度 (D)	比較 (C) / (D)	令和 6 年度 (A) - (C)	令和 5 年度 (B) - (D)
日本万国博覧会記念公園事業	4,440,123	3,372,465	131.7	3,719,037	2,933,539	126.8	721,086	438,926
就 農 支 援 資 金 等	27,303	31,551	86.5	5,568	7,304	76.2	21,735	24,248
大阪府営住宅事業	75,770,831	122,362,851	61.9	69,800,759	118,631,321	58.8	5,970,072	3,731,530
港 湾 整 備 事 業	11,899,059	8,570,916	138.8	10,787,278	5,871,610	183.7	1,111,781	2,699,306
関西国際空港関連事業	17,476,411	13,136,519	133.0	17,476,372	13,136,519	133.0	39	0
箕面北部丘陵整備事業	-	6,159,369	0.0	-	6,159,369	0.0	—	—
不 動 産 調 達	1,201,909	1,063,540	113.0	1,124,215	985,832	114.0	77,694	77,708
市町村施設整備資金	3,201,041	3,845,269	83.2	3,199,580	3,795,007	84.3	1,462	50,262
公 債 管 理	833,526,642	935,586,962	89.1	832,920,265	934,980,451	89.1	606,377	606,510
地方消費税清算	1,120,893,266	1,038,936,789	107.9	1,117,774,388	1,038,936,789	107.6	3,118,878	—
母子父子寡婦福祉資金	1,258,733	1,407,508	89.4	756,223	641,331	117.9	502,510	766,177
国民健康保険	799,974,681	824,895,380	97.0	772,549,892	810,457,407	95.3	27,424,788	14,437,973
中小企業振興資金	4,218,281	4,150,085	101.6	2,889,318	2,695,379	107.2	1,328,963	1,454,706
沿岸漁業改善資金	176,412	169,648	104.0	5	2	269.8	176,407	169,646
林 業 改 善 資 金	69,132	91,068	75.9	30,686	22,881	134.1	38,446	68,187
合 計	2,874,133,823	2,963,779,920	97.0	2,833,033,586	2,939,254,741	96.4	41,100,237	24,525,180

翌年度繰越額

令和6年度において予算計上したもののうち、事業の実施にあたって関係機関等との調整や市町村等の事業主体における事業の遅延などやむを得ない事情により年度内にその支出が終わらないものを、地方自治法の規定に基づき、翌年度に繰り越した事業は以下のとおりです。

第 9 表

令和6年度一般会計繰越額の状況

(単位：千円)

区分	款名	事業名	翌年度繰越額	翌年度へ繰り越すべき財源
繰越明許費	総務費	庁舎周辺施設安全対策事業費 ほか	224,305	224,305
	福祉費	介護人材確保・職場環境改善等事業費 ほか	11,010,259	1,021,651
	健康医療費	大阪健康安全基盤研究所施設整備費補助金	33,863	33,863
	商工労働費	若者等安定就職応援事業費	1,070,668	-
	環境農林水産費	新たなエネルギー社会の構築推進事業費 ほか	4,290,550	666,862
	都市整備費	寝屋川水系改良費 ほか	35,700,288	8,022,901
	都市計画費	うめきたまちづくり推進費	3,750	3,750
	教育費	学校老朽化対策費 ほか	704,960	20,963
	災害復旧費	農林水産施設災害復旧費	421	-
	小計		53,039,064	9,994,294
事故繰越し			22,880	880
合計			53,061,944	9,995,174

第 10 表

令和6年度特別会計繰越額の状況

(単位：千円)

区分	会 計 名	翌年度繰越額	翌年度へ繰り越すべき財源
繰越明許費	日本万国博覧会記念公園事業特別会計	203,133	203,133
	大阪府営住宅事業特別会計	8,881,880	4,443,441
	港湾整備事業特別会計	263,228	263,228
	小 計	9,348,241	4,909,802
事 故 繰 越 し		-	-
合 計		9,348,241	4,909,802

主な財政分析指標等

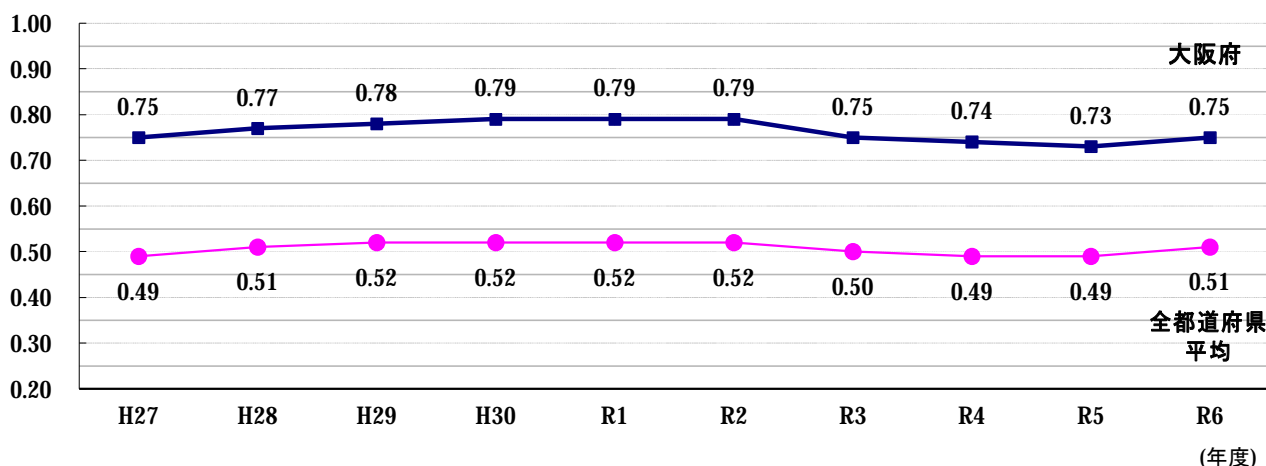
■ 財政力指数

財政力指数は、地方公共団体の財政力を示す指数で、基準財政収入額を基準財政需要額で除して得た数値の過去3年間の平均値です。指数が高いほど財源に余裕があるものとされています。

令和6年度の指数（小数点第3位未満四捨五入）は0.75であり、前年度に比べて0.02ポイント増加しました。

第11表

財政力指数の推移



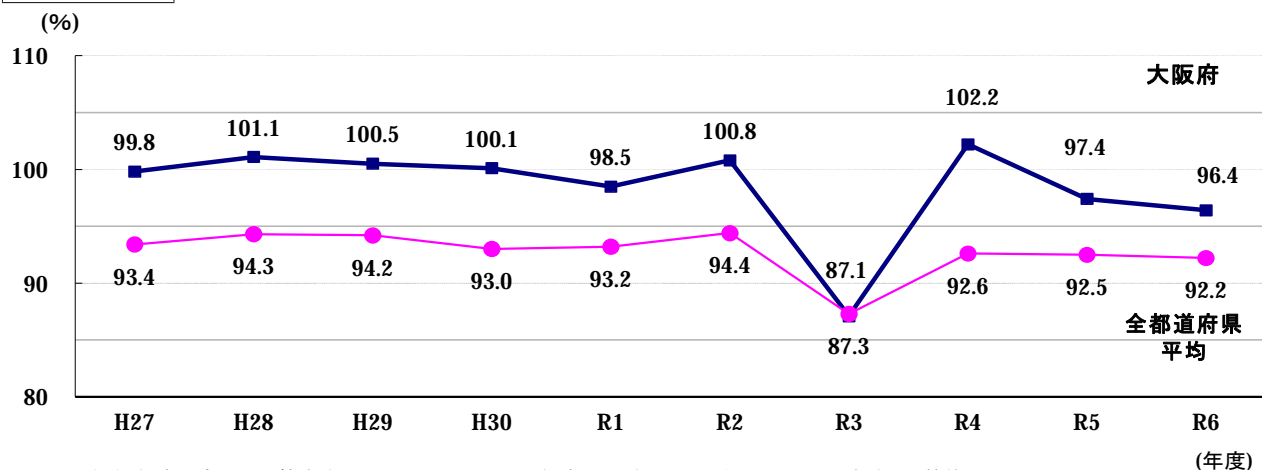
■ 経常収支比率

経常収支比率は、人件費、扶助費、公債費等の毎年経常的に支出される経費（経常的経費）が、地方税、普通交付税などを中心とする経常的に収入される一般財源（経常一般財源）、臨時財政対策債、減収補填債（特例分）及び猶予特例債の合計額に占める割合であり、この割合が低いほど財政構造に弾力性があるとされています。

令和6年度の比率は96.4%となり、前年度に比べて1.0ポイント減少しました。比率算定式の分母となる経常一般財源の収入総額は、府税収入や地方譲与税の増加などにより前年度から6.1ポイント減少し、比率算定式の分子となる経常的経費に充当された一般財源は、人件費や社会保障関係経費の増加などにより、前年度から5.1ポイント増加しました。

第12表

経常収支比率の推移



(注) 経常収支比率の算定式は次のとおり。なお、経常一般財源の収入総額には、臨時財政対策債、減収補填債（特例分）及び猶予特例債を含む。

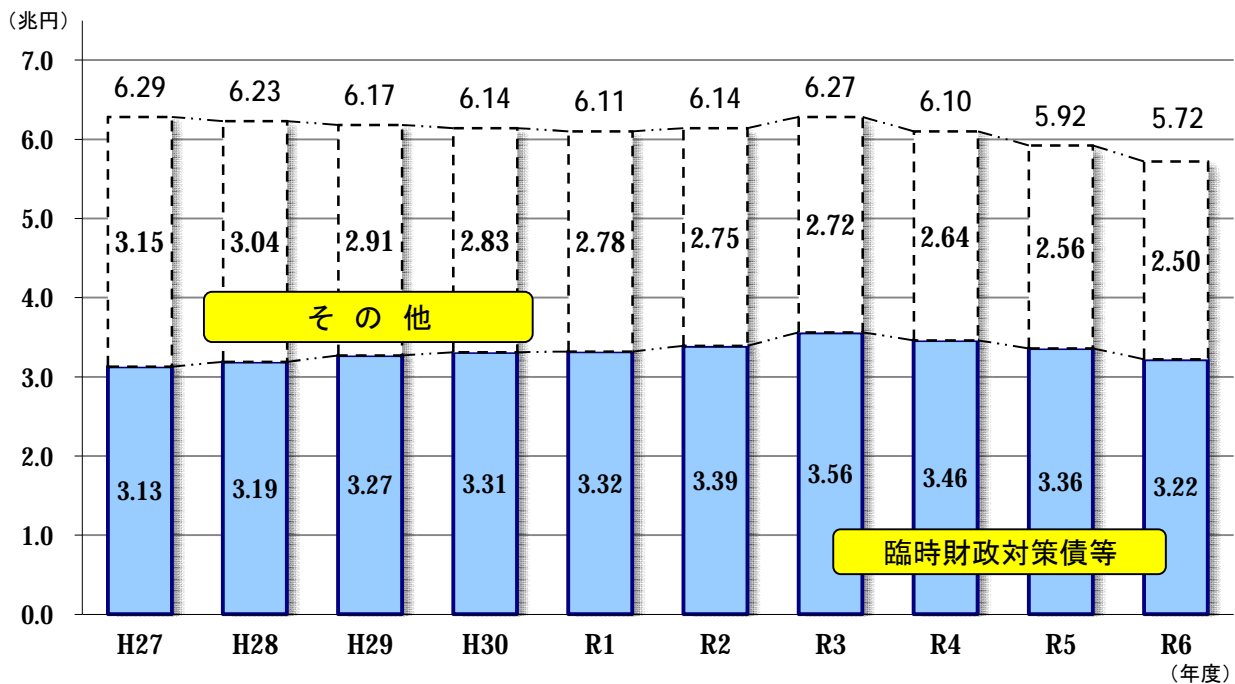
$$\text{経常収支比率 (\%)} = \frac{\text{経常的経費に充当された一般財源額}}{\text{経常一般財源の収入総額}} \times 100$$

■ 府債残高

令和6年度決算における全会計の府債残高は5.72兆円、前年度から0.20兆円減少しました。
府債残高のうち、臨時財政対策債等の残高は3.22兆円、前年度から0.14兆円減少し、臨時財政対策債等を除いた残高は2.50兆円となり、0.06兆円減少しました。

第 13 表

全会計府債残高の推移



(注) 臨時財政対策債等とは、税や交付税の代替として発行した府債（臨時財政対策債、減税補填債、臨時税収補填債、減収補填債）の合計。

※地方公共団体の財政の健全化に関する法律に基づく財政健全化判断比率等については、P.9～P.15参照。

令和6年度決算に基づく健全化判断比率等について（確定値）

- ◆ 令和6年度決算に基づく「健全化判断比率」及び「資金不足比率」について、監査委員の審査を経て、府議会9月定例会に報告しました。
- ◆ 「地方公共団体の財政の健全化に関する法律」第3条第1項及び第22条第1項の規定により、「確定値」として公表しています。

健全化判断比率

	本府の数値 (%)	早期健全化基準 (%)	財政再生基準 (%)
実質赤字比率	- [-]	3.75	5
連結実質赤字比率	- [-]	8.75	15
実質公債費比率	10.2 [10.7]	25	35
将来負担比率	110.1 [118.4]	400	

※ [] は、前年度の数値。

- ◆ 早期健全化基準：自主的な改善努力による財政健全化が必要な水準
→ 財政健全化計画の策定・外部監査の義務付け、総務大臣による必要な勧告等
- ◆ 財政再生基準：国の関与による確実な再生が必要な水準
→ 財政再生計画の策定・外部監査の義務付け、起債の制限、総務大臣による予算変更の勧告等

公営企業の資金不足比率

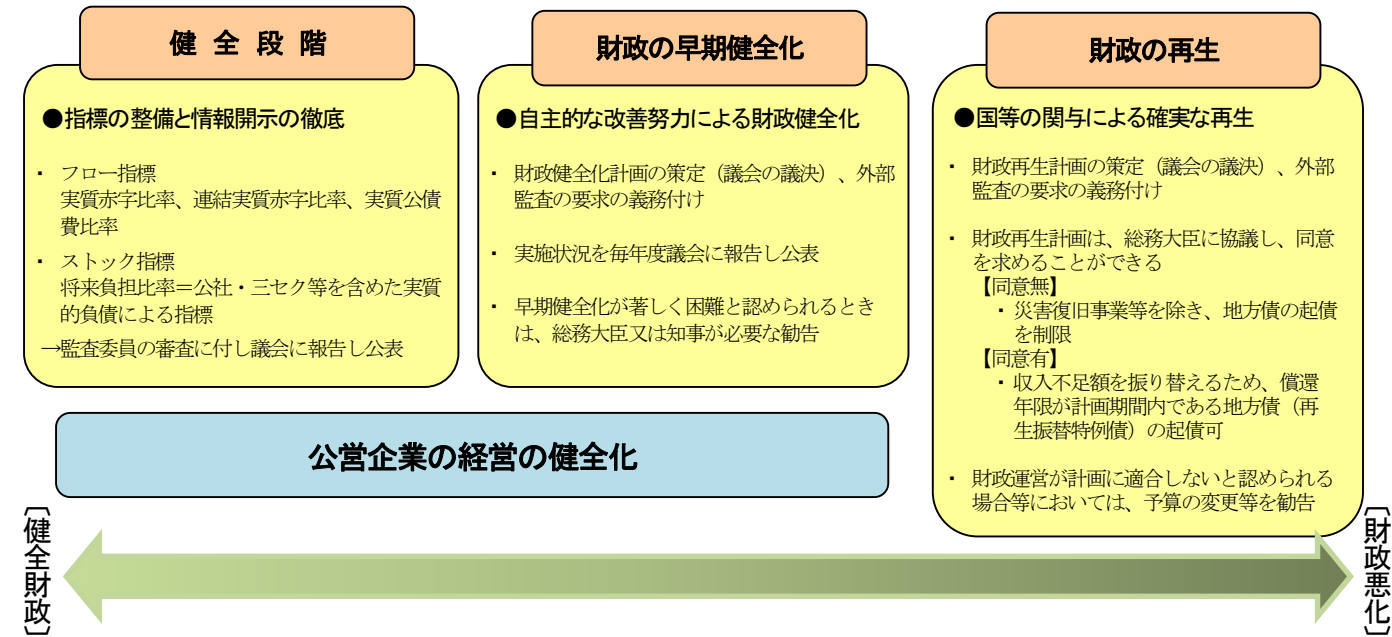
		本府の数値 (%)	経営健全化基準 (%)
資金不足比率	大阪府中央卸売市場事業会計	- [-]	20
	大阪府流域下水道事業会計	- [-]	
	大阪府まちづくり促進事業会計	- [-]	
	港湾整備事業特別会計	- [-]	

※ [] は、前年度の数値。

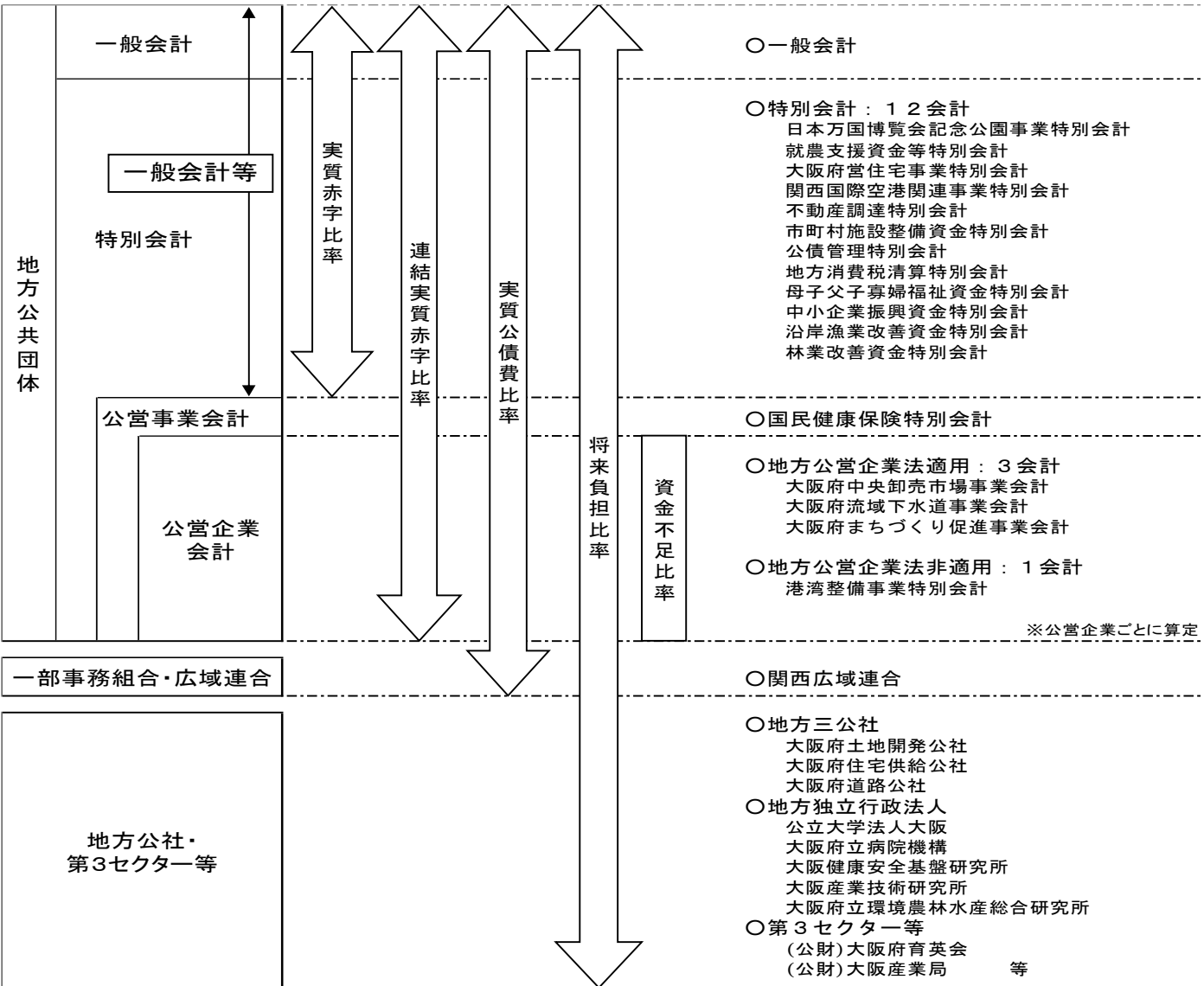
- ◆ 経営健全化基準：自主的な改善努力による経営健全化が必要な水準
→ 経営健全化計画の策定・外部監査の義務付け、総務大臣による必要な勧告等

財政健全化法の概要

(指標の公表は平成19年度決算から、財政健全化計画の策定の義務付け等は平成20年度決算から適用)



比率の算定対象



比率の算定内訳

実質赤字比率 該当なし

「一般会計」及び「一般会計等に属する特別会計」の実質収支は、いずれも黒字（あるいは収支均衡）になったため、「実質赤字比率」は、該当なし。

【参考】大阪府における早期健全化・財政再生基準の該当ライン

<早期健全化> ▲657億円 <財政再生> ▲876億円

【趣旨】 一般会計等を対象とした実質赤字の標準財政規模に対する比率

【基準】 早期健全化基準 3.75% 財政再生基準 5%

$$\text{実質赤字比率} = \frac{\text{一般会計等の実質赤字額}}{\text{標準財政規模}}$$

- 一般会計等の実質赤字額：「一般会計」及び「一般会計等に属する特別会計」における実質赤字の額
- 実質赤字の額 = 繰上充用額 + (支払繰延額 + 事業繰越額)
- 標準財政規模：地方公共団体の標準的な状態で通常収入されるであろう経常的一般財源の規模を示す額（府税、地方譲与税、普通交付税、臨時財政対策債及び地方特例交付金等の収入見込みの合算額）

(単位：百万円)

会計名		歳入総額 (1)	歳出総額 (2)	歳入歳出 差引額 (3)=(1)-(2)	翌年度に繰り 越すべき財源 (4)	実質収支額 (5)=(3)-(4)
一般会計等	一般会計	3,233,368 [3,259,273]	3,208,856 [3,233,794]	24,512 [25,479]	9,995 [12,187]	14,517 [13,292]
	日本万国博覧会記念公園事業特別会計	4,440 [3,372]	3,719 [2,934]	721 [439]	203 [55]	518 [384]
	就農支援資金等特別会計	27 [32]	6 [7]	22 [24]	22 [24]	0 [0]
	大阪府営住宅事業特別会計	75,771 [122,363]	69,801 [118,631]	5,970 [3,732]	4,443 [2,610]	1,527 [1,121]
	関西国際空港関連事業特別会計	17,476 [13,137]	17,476 [13,137]	0 [0]	0 [0]	0 [0]
	不動産調達特別会計	1,202 [1,064]	1,124 [986]	78 [78]	0 [0]	78 [78]
	市町村施設整備資金特別会計	3,201 [3,845]	3,200 [3,795]	1 [50]	0 [0]	1 [50]
	公債管理特別会計	833,527 [935,587]	832,920 [934,980]	606 [607]	0 [0]	606 [607]
	地方消費税清算特別会計	1,120,893 [1,038,937]	1,117,774 [1,038,937]	3,119 [0]	0 [0]	3,119 [0]
	母子父子寡婦福祉資金特別会計	1,259 [1,408]	756 [641]	503 [766]	503 [766]	0 [0]
	中小企業振興資金特別会計	4,218 [4,150]	2,889 [2,695]	1,329 [1,455]	1,329 [1,455]	0 [0]
	沿岸漁業改善資金特別会計	176 [170]	0 [0]	176 [170]	176 [170]	0 [0]
	林業改善資金特別会計	69 [91]	31 [23]	38 [68]	38 [68]	0 [0]
	合計(分子)	5,295,628 [5,383,427]	5,258,552 [5,350,560]	37,076 [32,867]	16,710 [17,336]	20,366 [15,531]
	標準財政規模(分母) (臨時財政対策債発行可能額含む)	1,751,270 [1,707,056]				
	実質赤字比率(%)	-				

(注) [] は、前年度の数値。

連結実質赤字比率 該当なし

「一般会計等」の実質収支は黒字となり、公営事業会計においても、いずれも実質黒字となったため、「連結実質赤字比率」は該当なし。

【参考】大阪府における早期健全化・財政再生基準の該当ライン

＜早期健全化＞ ▲1,532億円 ＜財政再生＞ ▲2,627億円

【趣旨】 全会計を対象とした実質赤字（又は資金の不足額）の標準財政規模に対する比率

【基準】 早期健全化基準 8.75% 財政再生基準 15%

$$\text{連結実質赤字比率} = \frac{\text{連結実質赤字額}}{\text{標準財政規模}}$$

・連結実質赤字額 : 「一般会計等」における実質赤字の額及び「公営事業会計」における資金の不足額

(単位：百万円)

（単位：百万円）

会計名				実質収支額・資金収支額
一般会計等				<div>20,366</div> <div>[15,531]</div>
公 営 事 業 会 計	国民健康保険特別会計			<div>27,425</div> <div>[14,438]</div>
	公 営 企 業 会 計	法 適 用	大阪府中央卸売市場事業会計	<div>2,913</div> <div>[2,640]</div>
			大阪府流域下水道事業会計	<div>1,750</div> <div>[3,967]</div>
			大阪府まちづくり促進事業会計	<div>1,118</div> <div>[2,531]</div>
		適 法 用 非	港湾整備事業特別会計	<div>3,177</div> <div>[6,197]</div>
	合 計（分子）			
標準財政規模（分母） （臨時財政対策債発行可能額含む）				<div>1,751,270</div> <div>[1,707,056]</div>
連結実質赤字比率（％）				<div>-</div> <div>[-]</div>

(注) 1. [] は、前年度の数値。

2. 「法適用」とは、地方公営企業法を適用している公営企業会計である。

実質公債費比率 10.2%

実質公債費比率（令和4～令和6年度平均）は、前年度（令和3～令和5年度平均）から0.5ポイント改善し、10.2%となった。

これは、今回平均の対象となる令和6年度の単年度比率（9.2%）が、今回平均の対象外となる令和3年度（10.5%）と比べ、1.3ポイント改善したため。

【趣旨】 一般会計等が負担する元利償還金及び準元利償還金の標準財政規模に対する比率

【基準】 早期健全化基準 25% 財政再生基準 35%

※ 実質公債費比率が18%以上となった場合、地方債を発行するには総務大臣の許可が必要となる。

$$\text{実質公債費比率} = \frac{(\text{① 地方債の元利償還金} + \text{② 準元利償還金}) - (\text{③ 特定財源} + \text{④ 元利償還金・準元利償還金に係る基準財政需要額算入額})}{\text{⑤ 標準財政規模} - (\text{④ 元利償還金・準元利償還金に係る基準財政需要額算入額})} \times 100 \text{ の3か年平均}$$

「② 準元利償還金」の内容

- ・ 満期一括償還地方債について、償還期間を30年とする元金均等年賦償還をした場合の1年あたりの元金償還金相当額
- ・ 一般会計等から一般会計等以外の特別会計への繰出金のうち、公営企業債の償還の財源に充てたと認められるもの
- ・ 一部事務組合等が起こした地方債の償還の財源に充てたと認められるもの
- ・ 債務負担行為に基づく支出のうち公債費に準ずるもの

（単位：百万円）

項目	令和4年度	令和5年度	令和6年度
① 地方債の元利償還金	122,129	110,916	111,874
② 準元利償還金	280,897	282,947	264,850
③ 特定財源 (元利償還金・準元利償還金に充てられるもの)	30,126	29,609	34,216
④ 元利償還金・準元利償還金に係る 基準財政需要額算入額	208,772	209,795	198,421
合 計 (分子) ①+②-③-④	164,128	154,460	144,088
⑤ 標準財政規模 (臨時財政対策債発行可能額含む)	1,661,425	1,707,056	1,751,270
合 計 (分母) ⑤-④	1,452,652	1,497,261	1,552,850
実質公債費比率 (%) (単年度)	11.2	10.3	9.2
実質公債費比率 (%) (3か年の平均)	10.2		

将来負担比率 110.1%

将来負担比率は、前年度（118.4%）より8.3ポイント改善し、110.1%となった。
これは、地方債の現在高の減や、減債基金などの地方債の償還等に充当可能な基金残高の増、及び標準財政規模の増などによるもの。

将来負担額 (ア+イ+ウ+エ+オ+カ) (6兆660億円) - 充当可能財源等 (キ+ク+ケ) (4兆3,553億円) = 110.1%
標準財政規模 (コ) (1兆7,513億円) - 算入公債費等 (サ) (1,984億円)

【趣旨】 一般会計等が将来負担すべき実質的な負債の標準財政規模に対する比率
【基準】 早期健全化基準 400% 財政再生基準 なし

将来負担比率	=	(将来負担額)	ア 一般会計等に係る地方債の現在高 + イ 債務負担行為に基づく支出予定額 + ウ 一般会計等以外の会計に係る地方債の元金償還に充てるための繰出見込額 + エ 組合等の地方債の元金償還に充てるための負担等見込額 + オ 退職手当支給予定額のうち一般会計等負担見込額 + カ 設立法人の負債の額等に係る一般会計等負担見込額
		(充当可能財源等)	キ 地方債の償還等に充当可能な基金残高 + ク 地方債の償還等に充当可能な特定の収入 + ケ 地方債の償還等に要する経費として基準財政需要額に算入されることが見込まれる額
		(標準財政規模)	コ 標準財政規模 -
		(算入公債費等)	サ 元利償還金・準元利償還金に係る基準財政需要額算入額

(単位：百万円)

項目	算定の考え方	算定値	備考
ア 一般会計等に係る地方債の現在高	満期一括償還分を含む地方債の現在高	5,477,735 [5,668,922]	・一般会計 5,099,292
イ 債務負担行為に基づく支出予定額	地方債を財源とできる経費（公共用地の取得費等）に係る支出予定額で、支出額が確定しているもの	35,447 [35,165]	・依頼土地の買い戻しに係るもの 11,657
ウ 一般会計等以外の会計に係る地方債の元金償還に充てるための繰出見込額	・宅地造成事業以外 過去3ヶ年の繰出実績に応じ、企業債現在高を按分して算定（前年度に元金償還がない会計は、地方債繰入計画額又は一般会計からの繰出基準額のいずれか大きい額を採用） ・宅地造成事業 販売用土地を時価評価の上、債務超過部分について将来負担に算入	120,577 [121,124]	・中央卸売市場事業 371 ・流域下水道事業 117,450 ・まちづくり促進事業 2,756 ・港湾整備事業 0
エ 組合等の地方債の元金償還に充てるための負担等見込額	加入する組合等の地方債の現在高のうち本府負担見込額	2 [5]	・関西広域連合 2
オ 退職手当支給予定額のうち一般会計等負担見込額	職員全員が年度末に自己都合退職すると仮定した場合に支給すべき退職手当の額のうち、一般会計等負担見込額	385,351 [377,141]	
カ 設立法人の負債の額等に係る一般会計等負担見込額	・道路公社の負債額から計画上の収支見込額等を控除した額 ・土地開発公社の負債額から府や国が買い取りを予定している土地等の資産を控除した額 ・府が設立した地方独立行政法人の負債額 ・第三セクターや住宅供給公社等が金融機関等から貸付を受ける際に、府が金融機関等との間で締結する損失補償契約に係る債務負担行為について、法人の経営状況等を勘案して算定した負担見込額	46,911 [45,098]	・道路公社 - ・土地開発公社 - ・地方独立行政法人 10,969 ・第三セクター等 35,943
キ 地方債の償還等に充当可能な基金残高	一般会計への貸付分を除いた充当可能残高	1,419,538 [1,368,458]	・財政調整基金 355,193 ・減債基金 1,004,017 ・その他の基金 60,328
ク 地方債の償還等に充当可能な特定の収入	地方債を財源とする貸付金の償還金や、公営住宅の使用料などの収入の実績により算定した充当見込額	282,107 [296,824]	・公営住宅使用料 234,296
ケ 地方債の償還等に要する経費として基準財政需要額に算入されることが見込まれる額	過去に発行した地方債の現在高に普通交付税の算入割合を乗じて算定した見込額	2,653,627 [2,809,354]	
合 計（分子）ア+イ+ウ+エ+オ+カ（キ+ク+ケ）		1,710,750 [1,772,819]	
コ 標準財政規模の額（臨時財政対策債発行可能額含む）	地方公共団体の標準的な状態で通常収入されるであろう経常的一般財源の規模を示す額	1,751,270 [1,707,056]	
サ 元利償還金・準元利償還金に係る基準財政需要額算入額	当年度の算入額	198,421 [209,795]	
合 計（分母）コ-サ		1,552,850 [1,497,261]	
将来負担比率（%）		110.1 [118.4]	

(注) [] は、前年度の数値。

資金不足比率（公営企業ごと） 該当なし

いずれの公営企業会計も資金不足は生じておらず、「資金不足比率」は該当なし。

- 【趣旨】 公営企業ごとの資金の不足額の事業の規模に対する比率
【基準】 経営健全化基準 20% 財政再生基準 なし

資金不足比率 = $\frac{\text{資金の不足額}}{\text{事業の規模}}$

- 資金の不足額
法適用企業 = (流動負債 + 建設改良費等以外の経費の財源に充てるために起こした企業債現在高 - 流動資産) - 解消可能資金不足額
法非適用企業 = (歳出額 + 建設改良費等以外の経費の財源に充てるために起こした企業債現在高 - 歳入額) - 解消可能資金不足額

※ 解消可能資金不足額：事業の性質上、事業開始後の一定期間構造的に生じる資金の不足額がある場合において、資金の不足額から控除する一定の額。
※ 宅地造成事業を行う公営企業については、販売用土地に係る流動資産の算定等に関する特例がある。

- 事業の規模
法適用企業 = 営業収益の額 - 受託工事収益の額
法非適用企業 = 営業収益に相当する収入の額 - 受託工事収益に相当する収入の額

※ 営業収益の額から受託工事収益の額を控除した額がゼロとなる場合には、営業収益の額の部分を経常収益の額にする。
※ 宅地造成事業を行う公営企業については、「事業経営のための財源規模」（調達した資金規模）を示す資本及び負債の合計額。

(単位：百万円)

会計名		資金不足額	資金不足比率 (%)
法適用	大阪府中央卸売市場事業会計	- [-]	- [-]
	大阪府流域下水道事業会計	- [-]	- [-]
	大阪府まちづくり促進事業会計	- [-]	- [-]
適法用非	港湾整備事業特別会計	- [-]	- [-]

(注) [] は、前年度の数値。

参考：地方公営企業の経営状況（令和6年度決算）について

(単位：百万円)

会計名			総収益 (歳入)	総費用 (歳出)	資金剰余額／不足額 (実質収支)	企業債現在高	健全化法上の資金剰余額
公営企業会計	法適用	大阪府中央卸売市場事業会計	657 [733]	465 [601]	2,913 [2,640]	713 [748]	2,913 [2,640]
		大阪府流域下水道事業会計	62,614 [64,606]	66,091 [64,710]	1,750 [3,967]	156,600 [159,292]	1,750 [3,967]
		大阪府まちづくり促進事業会計	4,574 [1,800]	5,394 [760]	1,118 [2,531]	72,536 [77,955]	1,118 [2,531]
	適法用非	港湾整備事業特別会計	(歳入) 11,899 [8,571]	(歳出) 10,787 [5,872]	(実質収支) 849 [2,416]	9,264 [10,076]	3,177 [6,197]

- (注) 1. [] は、前年度の数値。
2. 法非適用企業は、「総収益」「総費用」「資金剰余額／不足額（実質収支）」の欄に、それぞれ「歳入」「歳出」「実質収支」を表示。
3. 宅地造成事業を行う公営企業における「健全化法上の資金剰余額」については、算定上、土地収入見込額を算入し、販売用土地の取得、造成を行うために起こした企業債現在高を控除することから、「資金剰余額／不足額（実質収支）」と一致しない。
(企業債現在高が資金剰余額を上回る場合、「健全化法上の資金剰余額」はゼロとなる。)

令和6年度公営企業会計（法適用）決算の概要

地方公営企業法の全部または一部を適用している公営企業会計（以下「公営企業」という。）の令和6年度の決算概要は次のとおりです。

なお、公営企業会計は、複式簿記・発生主義に基づく企業会計により処理されます。

大阪府中央卸売市場事業会計

損益計算書

（単位：百万円、％）

科 目	令和6年度 (A)	令和5年度 (B)	増減額 (A) - (B) = (C)	増減率 (C) / (B)
営 業 費 用	455	582	▲ 127	
市場管理費	285	402	▲ 117	
減価償却費	169	180	▲ 11	
資産減耗費	2	0	2	
営 業 外 費 用	9	7	2	
特 別 損 失	—	11	▲ 11	
費 用 計	465	601	▲ 136	▲ 22.6
営 業 外 収 益	657	733	▲ 76	
収 益 計	657	733	▲ 76	▲ 10.4
当 年 度 純 利 益	192	133	59	44.4

（注）増減額及び増減率は表示数値により算出。（下表も同じ。）

【増減の主なもの】

- （費用） ・ 委託料の減少など
- （収益） ・ 他会計補助金の減少など

貸借対照表

（単位：百万円、％）

科 目	令和6年度 (A)	令和5年度 (B)	増減額 (A) - (B) = (C)	増減率 (C) / (B)
固 定 資 産	7,269	7,356	▲ 87	
うち有形固定資産	7,211	7,310	▲ 99	
流 動 資 産	3,158	2,995	163	
資 産 計	10,427	10,351	76	0.7
固 定 負 債	656	690	▲ 34	
企 業 債	649	685	▲ 36	
引 当 金	7	5	2	
流 動 負 債	309	418	▲ 109	
企 業 債	64	63	1	
引 当 金	11	10	1	
そ の 他	234	345	▲ 111	
繰 延 収 益	527	537	▲ 10	
負 債 計	1,492	1,646	▲ 154	▲ 9.4
資 本 金	22,099	22,061	38	
固 有 資 本 金	3,076	3,076	—	
繰 入 資 本 金	19,023	18,985	38	
剰 余 金	▲ 13,164	▲ 13,356	192	
資 本 剰 余 金	187	187	—	
欠 損 金	13,350	13,543	▲ 193	
資 本 計	8,935	8,705	230	2.6

【増減の主なもの】

- （資産） ・ 現金預金の増加など
- （負債） ・ 未払金の減少など
- （資本） ・ 欠損金の減少など

大阪府流域下水道事業会計

損益計算書

(単位：百万円、%)

科 目		令和6年度 (A)	令和5年度 (B)	増減額 (A)-(B)=(C)	増減率(C)/(B)
費	営 業 費 用	62,349	63,740	▲ 1,391	
	管渠・ポンプ場・処理場費	25,620	26,140	▲ 520	
	総 係 費	1,005	915	90	
	減 価 償 却 費	34,596	35,415	▲ 819	
	資 産 減 耗 費	1,128	1,270	▲ 142	
	営 業 外 費 用	942	970	▲ 28	
	特 別 損 失	2,800	—	2,800	
	費用 計	66,091	64,710	1,381	2.1
	営 業 収 益	23,606	25,735	▲ 2,129	
	負 担 金	22,140	24,115	▲ 1,975	
収	受 託 事 業 収 入	1,465	1,619	▲ 154	
	営 業 外 収 益	39,008	38,871	137	
	収 益 計	62,614	64,606	▲ 1,992	▲ 3.1
	当 年 度 純 利 益	▲ 3,477	▲ 105	▲ 3,372	▲ 3,211.4

(注) 増減額及び増減率は表示数値により算出。(下表も同じ。)

【増減の主なもの】

- (費用) ・特別損失の増加など
- (収益) ・負担金の減少など

貸借対照表

(単位：百万円、%)

科 目		令和6年度 (A)	令和5年度 (B)	増減額 (A)-(B)=(C)	増減率(C)/(B)
資	固 定 資 産	988,976	1,001,415	▲ 12,439	
	うち有形固定資産	959,013	971,527	▲ 12,514	
	流 動 資 産	26,083	23,334	2,749	
	資産 計	1,015,059	1,024,749	▲ 9,690	▲ 0.9
負	固 定 負 債	142,497	147,324	▲ 4,827	
	企 業 債	136,787	141,478	▲ 4,691	
	引 当 金	2,867	2,684	183	
	そ の 他	2,843	3,162	▲ 319	
	流 動 負 債	41,429	33,180	8,249	
	企 業 債	19,813	17,814	1,999	
	引 当 金	218	204	14	
	そ の 他	21,398	15,162	6,236	
	繰 延 収 益	558,544	569,963	▲ 11,419	
	負債 計	742,471	750,467	▲ 7,996	▲ 1.1
資	資 本 金	96,913	95,123	1,790	
	固 有 資 本 金	63,744	63,744	—	
	繰 入 資 本 金	33,169	31,379	1,790	
	剰 余 金	175,675	179,159	▲ 3,484	
	資 本 剰 余 金	193,006	193,013	▲ 7	
	欠 損 金	17,331	13,854	3,477	
	資本 計	272,588	274,282	▲ 1,694	▲ 0.6

【増減の主なもの】

- (資産) ・減価償却に伴う固定資産の減少など
- (負債) ・繰延収益の減少など
- (資本) ・欠損金の増加など

大阪府まちづくり促進事業会計

損益計算書

(単位：百万円、%)

科 目	令和6年度 (A)	令和5年度 (B)	増減額 (A) - (B) = (C)	増減率 (C) / (B)
営 業 費 用	5,226	708	4,518	
土 地 売 却 原 価	4,824	287	4,537	
一 般 管 理 費	402	421	▲ 19	
営 業 外 費 用	168	53	115	
特 別 損 失	—	—	—	
費 用 計	5,394	760	4,634	609.7
営 業 収 益	4,561	1,799	2,762	
土 地 貸 付 収 益	1,515	1,553	▲ 38	
土 地 売 却 収 益	3,046	246	2,800	
営 業 外 収 益	13	1	12	
収 益 計	4,574	1,800	2,774	154.1
当 年 度 純 利 益	▲ 820	1,040	▲ 1,860	▲ 178.8

(注) 増減額及び増減率は表示数値により算出。(下表も同じ。)

【増減の主なもの】

- (費用) ・土地売却原価の増加など
- (収益) ・土地売却収益の増加など

貸借対照表

(単位：百万円、%)

科 目	令和6年度 (A)	令和5年度 (B)	増減額 (A) - (B) = (C)	増減率 (C) / (B)
固 定 資 産	80,406	85,286	▲ 4,880	
うち有形固定資産	80,401	85,269	▲ 4,868	
流 動 資 産	2,593	4,081	▲ 1,488	
資 産 計	82,998	89,367	▲ 6,369	▲ 7.1
固 定 負 債	69,438	50,227	19,211	
企 業 債	69,405	50,183	19,222	
引 当 金	33	44	▲ 11	
流 動 負 債	4,606	29,322	▲ 24,716	
企 業 債	3,131	27,772	▲ 24,641	
引 当 金	2	3	▲ 1	
そ の 他	1,472	1,547	▲ 75	
負 債 計	74,044	79,549	▲ 5,505	▲ 6.9
資 本 金	10,538	10,582	▲ 44	
繰 入 資 本 金	8,966	9,010	▲ 44	
組 入 資 本 金	1,572	1,572	—	
剰 余 金	▲ 1,584	▲ 764	▲ 820	
資 本 剰 余 金	2,259	2,259	—	
欠 損 金	3,843	3,023	820	
資 本 計	8,954	9,818	▲ 864	▲ 8.8

【増減の主なもの】

- (資産) ・土地売却による固定資産の減少など
- (負債) ・企業債の減少など
- (資本) ・欠損金の増加など

府民の負担の状況

大阪府が各種の事業を行っていく上で必要な経費の大部分は、府民の皆さんの直接又は間接の負担で賄われています。

負担していただく形には、府の施設の使用料や各種の手数料など、いろいろなものがありますが、広く負担していただいているのは府税です。

第 14 表

府民所得と府税負担の状況

年 度	府 人 口 (A)	府 民 所 得		府 税		所得に対する 負 担 率 (C) / (B)
		実 額 (B)	一人当たり額 (B) / (A) × 1000	実 額 (C)	一人当たり額 (C) / (A) × 1000	
	千人	百万円	円	百万円	円	%
H27	8,839	26,217,020	2,966,062	1,284,042	145,270	4.9
H28	8,841	26,100,392	2,952,199	1,299,188	146,950	5.0
H29	8,841	27,131,898	3,068,872	1,328,870	150,308	4.9
H30	8,838	27,301,596	3,089,115	1,277,830	144,584	4.7
R01	8,842	26,846,416	3,036,238	1,310,358	148,197	4.9
R02	8,838	25,292,800	2,861,824	1,274,820	144,243	5.0
R03	8,806	26,891,250	3,053,742	1,395,997	158,528	5.2
R04	8,782	28,606,660	3,257,420	1,455,219	165,705	5.1
R05	8,763	-	-	1,478,136	168,679	-
R06	8,757	-	-	1,591,643	181,757	-

(注) 1 府人口は、国勢調査の調査対象年においては「国勢調査」(総務省)、国勢調査の間の年においては「補間補正人口」(総務省)、最新の国勢調査年以降においては「人口推計(10月1日現在)」(総務省)による数値である。

2 府税実額は、各年度の決算額である。(地方消費税については都道府県間の清算後の数値)

3 府民所得の「実額」は「大阪府民経済計算」報告書による。

4 府民所得の各年度の数値は、平成27年基準の数値である。

5 府民所得は、推計方法の改善、最新の統計調査の利用等により、数値の遡及改定を行っている。

6 府民所得は、府民雇用者報酬、財産所得(非企業部門)及び企業所得の合計値である。

令和7年度上半期の財政運営の状況

あらまし

- 【令和7年度当初予算額】
一般会計：3兆2,713億63百万円、特別会計：3兆123億89百万円、企業会計：982億84百万円。
- 令和7年度の当初予算編成においては、「府政運営の基本方針2025」に基づき、2025年大阪・関西万博の成功に向けた取組や、新・成長戦略「Beyond EXPO 2025」の検討状況を踏まえ、速やかに着手する必要がある大阪の持続的な成長・発展のための取組に限られた財源を重点的に配分。
- 【令和7年度現計予算額（令和7年9月30日現在）】
一般会計：3兆2,752億23百万円、特別会計：3兆123億89百万円、企業会計：982億84百万円。
- 令和7年度は、当初予算編成後に生じた情勢の変化に伴い、能登半島地域の子どもの大阪観光への招待等に必要経費を追加するために第1号、大学生等若者への食料支援等に必要経費を追加するために第2号の補正予算を編成。

第15表

予算総括表（令和7年9月30日現在）

（単位：百万円）

区 分	令和7年度 当初予算額 (A)	令和7年度補正予算額 (B)		現計予算額 (C) = (A) + (B)
		5月23日 議 決	6月17日 議 決	
一 般 会 計	3,271,363	[1号補正] 224	[2号補正] 3,637	3,275,223
特 別 会 計	3,012,389	—	—	3,012,389
企 業 会 計	98,284	—	—	98,284
合 計	6,382,036	224	3,637	6,385,897

一般会計

■ 予算の推移

第16表

令和7年度一般会計歳入歳出予算の推移

・歳入

（単位：千円）

区 分	令和7年度 当初予算額	令和7年度補正予算額		現計予算額
		1号補正	2号補正	
府 税	1,628,262,000	—	—	1,628,262,000
地 方 譲 与 税	182,690,000	—	—	182,690,000
地 方 特 例 交 付 金	4,000,000	—	—	4,000,000
地 方 交 付 税	336,700,000	—	—	336,700,000
交通安全対策特別交付金	1,450,000	—	—	1,450,000
分 担 金 及 び 負 担 金	5,220,104	—	—	5,220,104
使 用 料 及 び 手 数 料	29,968,352	—	—	29,968,352
国 庫 支 出 金	256,949,117	—	3,486,500	260,435,617
財 産 収 入	3,761,951	274	—	3,762,225
寄 附 金	946,606	104,000	—	1,050,606
繰 入 金	147,189,918	120,000	150,107	147,460,025
諸 収 入	564,134,566	—	—	564,134,566
府 債	110,090,000	—	—	110,090,000
合 計	3,271,362,614	224,274	3,636,607	3,275,223,495

・歳 出

(単位：千円)

区 分	令和7年度 当初予算額	令和7年度補正予算額		現計予算額
		1号補正	2号補正	
議 会 費	2,413,154	—	—	2,413,154
総 務 費	120,940,517	224,274	787,500	121,952,291
福 祉 費	438,875,313	—	2,699,000	441,574,313
健 康 医 療 費	347,489,022	—	—	347,489,022
商 工 労 働 費	558,369,928	—	—	558,369,928
環 境 農 林 水 産 費	21,000,940	—	—	21,000,940
都 市 整 備 費	156,370,915	—	—	156,370,915
都 市 計 画 費	3,198,209	—	—	3,198,209
警 察 費	303,488,132	—	—	303,488,132
教 育 費	633,078,123	—	150,107	633,228,230
災 害 復 旧 費	555,665	—	—	555,665
諸 支 出 金	683,582,696	—	—	683,582,696
予 備 費	2,000,000	—	—	2,000,000
合 計	3,271,362,614	224,274	3,636,607	3,275,223,495

■ 予算の執行状況(令和7年9月30日時点)

歳 入

- 予算現額（令和7年度現計予算額と令和6年度からの繰越財源充当額の合計額）：3兆3,282億85百万円
収入済額：1兆3,034億53百万円、収入率：39.2%
（前年同期（令和6年9月30日現在）比：75億99百万円の減、収入率では1.2ポイントの減）
- 予算現額の48.9%を占める府税の収入済額は、7,844億64百万円、収入率48.2%

※詳細はP.40付表第1表参照。

歳 出

- 予算現額（令和7年度現計予算額と令和6年度からの繰越額の合計額）：3兆3,282億85百万円
支出済額：1兆6,381億79百万円、支出率：49.2%
（前年同期（令和6年9月30日現在）比：318億18百万円の増、支出率では0.2ポイントの減）

※詳細はP.40付表第2表参照。

特 別 会 計

■ 予算の推移

令和7年9月30日現在の日本万国博覧会記念公園事業特別会計ほか13特別会計の予算額は、3兆123億89百万円です。上半期に議決された補正予算がないため、前回6月公表額から変動はありません。（第15表記載の令和7年度当初予算額と同額）

■ 予算の執行状況

- 予算現額（令和7年度現計予算額と令和6年度からの繰越額の合計額）：3兆217億38百万円
収入済額：1兆1,659億36百万円、収入率：38.6%
支出済額：1兆1,151億89百万円、支出率：36.9%

※詳細はP.41付表第4表参照。

府有財産、府債及び一時借入金

府有財産

大阪府は、各種の事務事業の推進のため、土地、建物、有価証券、特許権、地上権、出資による権利等の公有財産、車両、家具什器類等の物品、金銭の給付を目的とする債権、特定の目的のために設けられた基金など様々な財産を所有しています。

府有財産のうち公有財産が76.4%を占め、そのうち土地建物で48.7%を占めています。

これら府民の財産である府有財産の令和7年9月30日現在の評価額は7兆4,589億79百万円です。

※詳細はP. 42～P. 45付表第5表参照

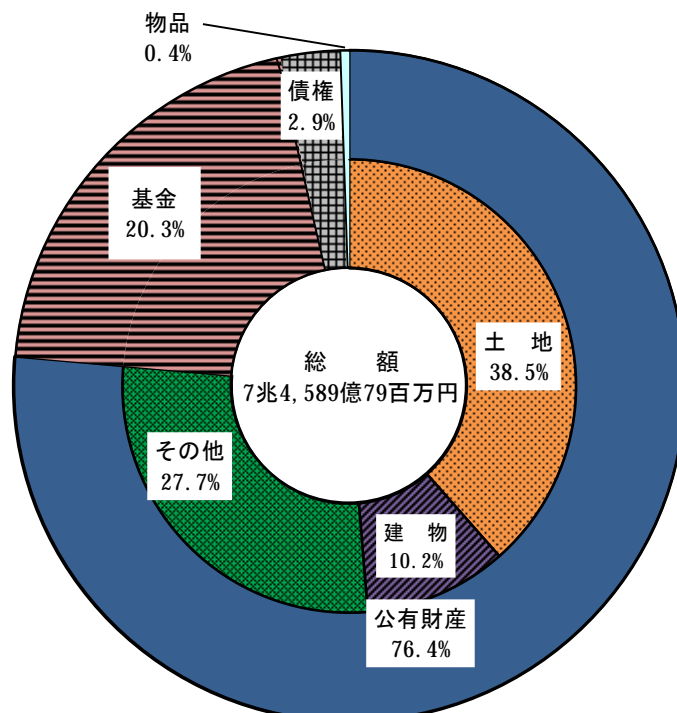
第 17 表

府有財産の構成（公営企業会計に属するものを除く）

区 分	令和7年9月30日現在 (A)			令和7年3月31日現在 (B)		差引増減 (A)－(B)	
	数 量	価 格	構成比	数 量	価 格	数 量	価 格
公 有 財 産	m ²	百万円	%	m ²	百万円	m ²	百万円
土 地	—	5,697,639	76.4	—	5,751,836	—	▲ 54,198
建 物	65,278,934	2,867,046	38.5	65,314,092	2,867,265	▲ 35,158	▲ 218
そ の 他	12,369,626	763,344	10.2	12,378,042	781,512	▲ 8,416	▲ 18,169
	—	2,067,249	27.7	—	2,103,060	—	▲ 35,811
物 品	点			点		点	
重 要 物 品	3,477,816	29,895	0.4	3,452,501	29,969	25,315	▲ 74
一 般 物 品	7,731	29,895	0.4	7,744	29,969	▲ 13	▲ 74
	3,470,085	—	—	3,444,757	—	25,328	—
債 権	—	216,498	2.9	—	216,770	—	▲ 272
基 金	—	1,514,948	20.3	—	1,564,061	—	▲ 49,113
合 計	—	7,458,979	100.0	—	7,562,636	—	▲ 103,657

(注) 価格は、取得価額から減価償却累計額及び減損累計額を引いた額とする。

令和7年9月30日時点における府有財産の構成



府 債

令和 7 年 9 月 30 日現在の府債残高については、税または地方交付税の代替として発行する臨時財政対策債等を含め、公営企業会計に属するものを除くと 4 兆 3,177 億 78 百万円となっています。

なお、借入先別府債の状況（公営企業会計に属するものを除く）は、第 18 表のとおりです。

（公営企業会計に属する府債残高については、P. 24～P. 29「令和 7 年度上半期の公営企業の業務の状況」参照）

第 18 表

借入先別府債の状況（公営企業会計に属するものを除く）

（単位：百万円）

区 分	令和7年9月30日現在残高	
	金額	構成比
公的資金	377,123	8.73%
政府資金	121,704	2.82%
地方公共団体金融機構資金	244,252	5.65%
その他	11,167	0.26%
民間等資金	3,940,655	91.27%
市場公募	3,161,292	73.22%
銀行等引受	779,363	18.05%
合計	4,317,778	100.00%

（注）その他は、国の予算等貸付金債等

一 時 借 入 金

一時借入金は、府税、国庫支出金などの収入時期とこれらを財源とする事業費等の支出時期との不一致により一時的に資金不足が生じる場合、あらかじめ府議会の議決を得た限度額の範囲内で金融機関などから一時的に資金を借り入れるものです。同一年度内に償還する点で、府債と異なります。

令和 7 年度上半期は借り入れを行いませんでした。

第 19 表

一 時 借 入 金 の 状 況

（単位：百万円）

月 別	借入現在高
令和7年 4 月末現在	0
5 月末現在	0
6 月末現在	0
7 月末現在	0
8 月末現在	0
9 月末現在	0

令和7年度上半期の公営企業の業務の状況

大阪府が実施している事業のうち、中央卸売市場事業、流域下水道事業及びまちづくり促進事業（阪南臨海、南大阪湾岸、阪南丘陵各地区）については、地方公営企業法の規定の一部の適用を受けて特別の会計を設け、一般会計等と異なり企業会計の方式によって経営しています。

以下、これらの公営企業会計について、令和7年4月1日から令和7年9月30日までの業務の状況を説明します。

大阪府中央卸売市場事業

■ 事業の概要

大阪府中央卸売市場は、生鮮食料品等の流通の近代化及び合理化に寄与することを目的として、昭和53年4月に開設し、府民に生鮮食料品等を円滑かつ安定的に供給しています。令和7年度上半期の業務量は、第20表のとおりです。

第20表

業 務 量

	取扱数量（上半期）		
	青果物	水産物	計
令和6年度	68,396 t	13,244 t	81,640 t
令和7年度	68,797 t	13,307 t	82,104 t

■ 資産、企業債及び一時借入金の現在高

資産、企業債及び一時借入金の現在高は、第21表のとおりです。

第21表

資産の現在高（令和7年9月30日現在）

（単位：百万円）

区 分	現 在 高	構成比
1 固 定 資 産	7,269	69.7 %
(1) 有 形 固 定 資 産	7,211	69.2
帳 簿 原 価	29,578	—
減 価 償 却 累 計 額	22,368	—
(2) 無 形 固 定 資 産	1	0.0
(3) 投 資 そ の 他 の 資 産	58	0.5
2 流 動 資 産	3,154	30.3
合 計	10,424	100.0

企業債の現在高（令和7年9月30日現在）

（単位：百万円）

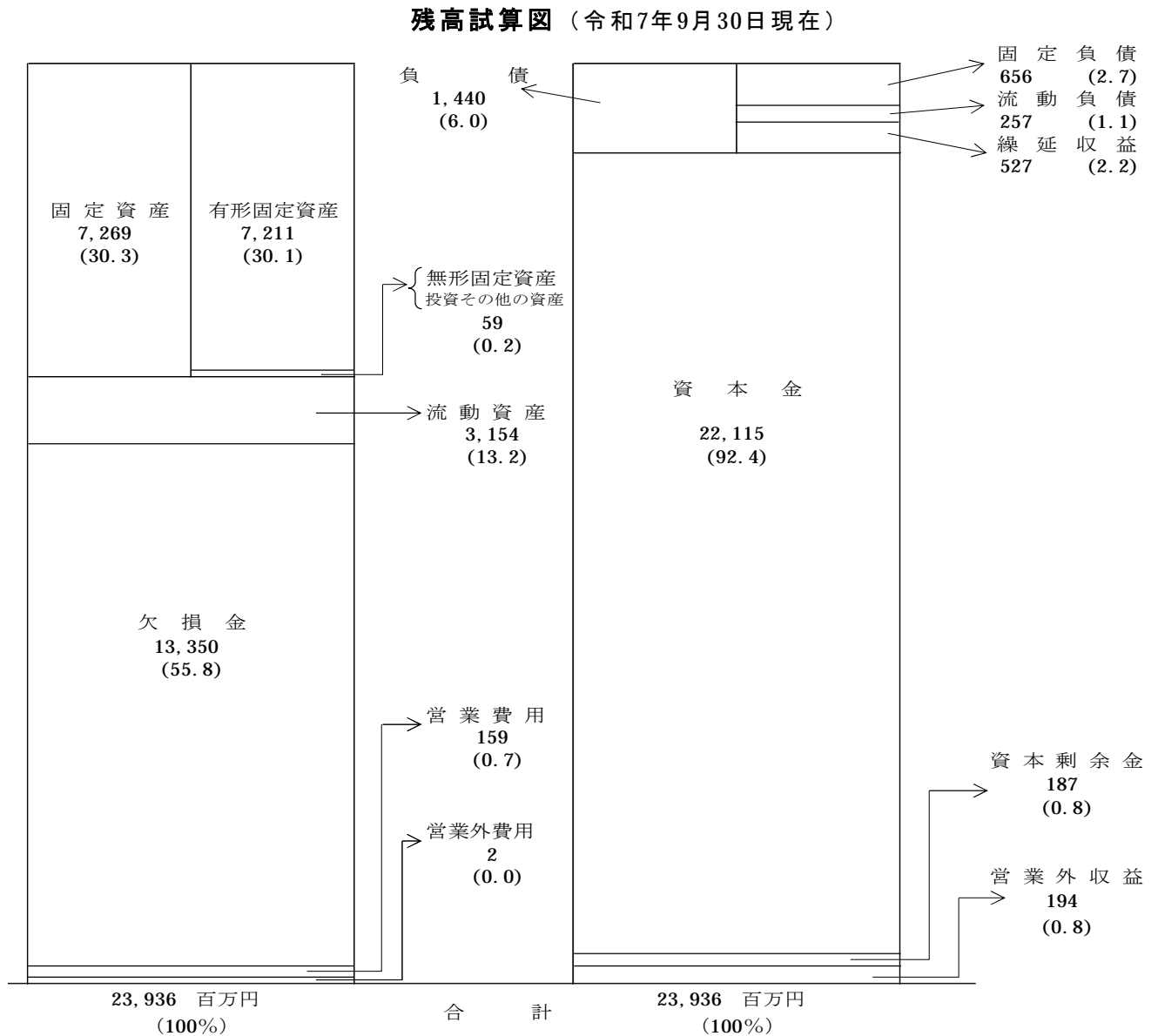
区 分	金 額	構成比
公 的 資 金	481	70.6 %
政 府 資 金	14	2.0
地方公共団体金融機構	467	68.6
民 間 等 資 金	200	29.4
市 場 公 募	200	29.4
合 計	681	100.0

一時借入金の現在高（令和7年9月30日現在）

な し

■ 経理の状況

各勘定科目の残高の状況は下図、資本収支の状況は第 22 表のとおりです。



第 22 表

資本収支の状況（令和7年9月30日現在）

（単位：百万円）

区 分		予算現額			執行済額 (B)	差引 (A) - (B)	執行率 (B) / (A)
		現計予算額	繰越額	計(A)			
収 入	企業債入金	—	—	—	—	—	%
	出資金繰入金	40	—	40	16	24	40.3
	基金繰入金	—	—	—	—	—	—
	計	40	—	40	16	24	40.3
支 出	建設改良費	—	—	—	—	—	—
	企業債償還金	64	—	64	32	32	49.9
	基金組入金	16	—	16	—	16	—
	計	80	—	80	32	48	40.2
収 支 差 引		▲ 40	—	▲ 40	▲ 16	▲ 24	—

大阪府流域下水道事業

事業の概要

大阪府流域下水道事業は、昭和 40 年に流域下水道として全国に先駆けて事業着手し、現在では 7 流域 12 処理区 (42 流域関連市町村) において事業を実施しています。令和 7 年度上半期の業務量は、第 23 表のとおりです。

第 23 表

業 務 量

		令和 7 年度		令和 6 年度	
取 扱 数 量 (上 半 期)	総 処 理 水 量	348,180,143	m ³	368,564,083	m ³
	一日平均処理水量	1,902,624	m ³	2,014,012	m ³
	一日最大処理能力	2,399,087	m ³	2,399,087	m ³

資産、企業債及び一時借入金の現在高

資産、企業債及び一時借入金の現在高は、第 24 表のとおりです。

第 24 表

資産の現在高 (令和7年9月30日現在)

(単位：百万円)

区 分	現 在 高	構成比
1 固 定 資 産	1,030,761	98.2 %
(1) 有 形 固 定 資 産	1,002,073	95.5
(2) 無 形 固 定 資 産	53	0.0
(3) 投 資 そ の 他 の 資 産	28,635	2.7
2 流 動 資 産	18,568	1.8
合 計	1,049,329	100.0

企業債の現在高 (令和7年9月30日現在)

(単位：百万円)

区 分	金 額	構成比
公 的 資 金	8,383	5.5 %
政 府 資 金	5,549	3.6
地方公共団体金融機構	2,834	1.9
民 間 等 資 金	144,464	94.5
市 場 公 募	144,464	94.5
合 計	152,847	100.0

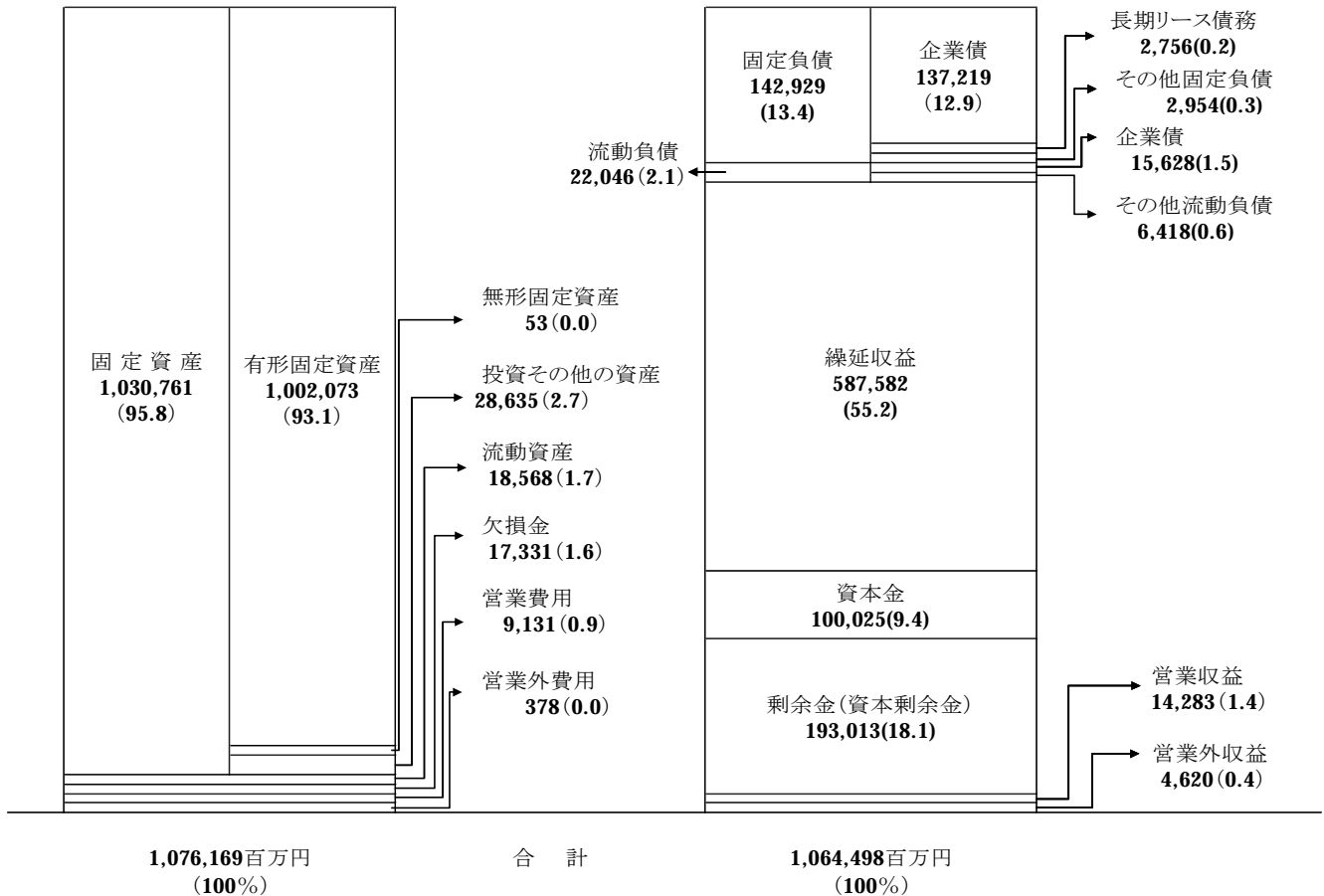
一時借入金の現在高 (令和7年9月30日現在)

な し

■ 経理の状況

各勘定科目の残高の状況は下図、資本収支の状況は第 25 表のとおりです。

残高試算図（令和7年9月30日現在）



第 25 表

資本収支の状況（令和7年9月30日現在）

（単位：百万円）

区 分		予算現額			執行済額 (B)	差引 (A) - (B)	執行率 (B) / (A)
		現計予算額	繰越額	計(A)			
収 入	企 業 債	15,605	1,861	17,466	432	17,034	2.5
	出 資 金	5,535	—	5,535	2,500	3,035	45.2
	国 庫 補 助 金	16,724	4,919	21,643	—	21,643	—
	負 担 金	6,467	—	6,467	—	6,467	—
	受 託 金	1,353	47	1,400	164	1,236	11.7
	固定資産売却代金	291	—	291	—	291	—
	基金繰入金	7,925	—	7,925	1,314	6,611	16.6
	計	53,900	6,826	60,726	4,410	56,316	7.3
支 出	建設改良費	32,262	9,543	41,806	5,995	35,811	14.3
	企業債償還金	19,813	—	19,813	4,185	15,628	21.1
	基金組入金	7,257	—	7,257	29	7,228	0.4
	国庫返納金	126	—	126	—	126	—
	建設負担金返還金	118	—	118	—	118	—
	計	59,578	9,543	69,121	10,210	58,911	14.8
収 支 差 引		▲ 5,678	▲ 2,717	▲ 8,395	▲ 5,800	▲ 2,595	—

大阪府まちづくり促進事業

■ 事業の概要

大阪府まちづくり促進事業は、阪南臨海地区、南大阪湾岸地区及び阪南丘陵地区の産業用地の貸付けを行うことなどを目的として平成 15 年 4 月に開始し、平成 24 年 4 月から、阪南丘陵地区の住宅用地についても対象としています。令和 7 年度上半期の貸付状況は、第 26 表のとおりです。

令和 7 年度上半期は、南大阪湾岸地区の土地 2.2ha を売却しました。

第 26 表

貸付の状況

地 区	前期までの実績 (H15～R7.3)	当期の実績 (R7.4～R7.9)		当期までの累計 (H15～R7.9)
		貸 付 分	契約解約分	
阪 南 臨 海	17.8ha	—	—	17.8ha
南 大 阪 湾 岸	27.9ha	—	2.2ha	25.7ha
阪 南 丘 陵	3.8ha	—	—	3.8ha
計	49.5ha	—	2.2ha	47.3ha

(注) 南大阪湾岸地区の貸付面積の「契約解約分」は、定期借地事業者に対する土地売却に伴う契約終了分。

■ 資産、企業債及び一時借入金の現在高

資産、企業債及び一時借入金の現在高は、第 27 表のとおりです。

第 27 表

資産の現在高 (令和7年9月30日現在)

(単位：百万円)

区 分	現 在 高	構成比
1 固 定 資 産	73,775	90.3 %
(1) 有 形 固 定 資 産	73,775	90.3 %
(2) 投資その他の資産	—	—
2 流 動 資 産	7,950	9.7 %
合 計	81,726	100.0 %

企業債の現在高 (令和7年9月30日現在)

(単位：百万円)

区 分	金 額	構成比
民 間 等 資 金	72,536	100.0 %
市 場 公 募	72,536	100.0 %
合 計	72,536	100.0 %

一時借入金の現在高 (令和7年9月30日現在)

な し

■ 経理の状況

各勘定科目の残高の状況は下図、資本収支の状況は第 28 表のとおりです。

残高試算図（令和7年9月30日現在）

固 定 資 産 73,775 (79.6)		有 形 固 定 資 産 73,775 (79.6)		固 定 負 債 69,438 (75.0)		企 業 債 69,405 (75.0)	
流動資産 7,950(8.6)		未処理欠損金 3,843(4.1)		流動負債 4,561(4.9)		引当金 33(0.0)	
営業費用 7,001(7.6)		営業外費用 50(0.1)		資本金 10,538(11.4)		企業債 3,131(3.4)	
				営業収益 5,822(6.3)		その他流動負債 1,423(1.5)	
92,620百万円 (100%)		合 計		92,620百万円 (100%)		資本剰余金 2,259(2.4)	
						営業外収益 1(0.0)	

第 28 表

資本収支の状況（令和7年9月30日現在）

（単位：百万円）

区 分		予算現額			執行済額 (B)	差引 (A) - (B)	執行率 (B) / (A)
		現計予算額	繰越額	計(A)			
収 入	企 業 債	1,960	—	1,960	—	1,960	%
	計	1,960	—	1,960	—	1,960	—
支 出	企 業 債 償 還 金	3,131	—	3,131	—	3,131	—
	計	3,131	—	3,131	—	3,131	—
収 支 差 引		▲ 1,171	—	▲ 1,171	—	▲ 1,171	—

令和 6 年度財務諸表の概要

1 財務諸表の種類

(1) 各会計合算財務諸表

従来の現金主義に基づく官庁会計の仕組みに、複式簿記・発生主義という企業会計の考え方を採り入れて作成した会計別の財務諸表を合算したものです。

(P. 49～P. 51 付表参考参照)

(2) 全会計財務諸表

上記(1)の財務諸表と、法適用企業（地方公営企業法の規定の全部又は一部を適用する公営企業）に係る財務諸表を集約したものです。

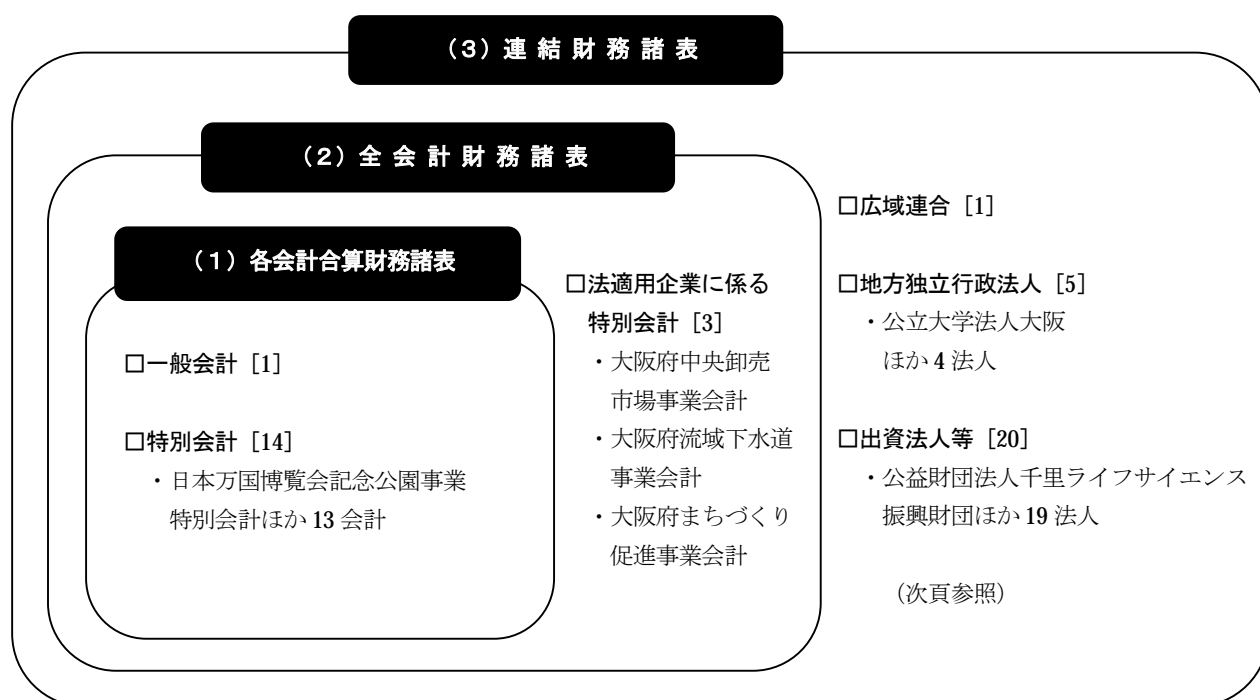
(P. 52～P. 54 付表参考参照)

(3) 連結財務諸表

上記(2)の全会計財務諸表と、府が業務の運営に関与し府の施策と密接な関連を有する業務を行っている法人等の法定財務諸表を集約したものです。

(P. 55～P. 57 付表参考参照)

《各財務諸表の対象範囲》



※ [] 内は、会計、団体及び法人の数で作成基準日（令和 7 年 3 月 31 日）時点のもの。

連結対象法人一覧

区分	名称	連結割合 (%)	主な事業内容
広域連合	関西広域連合	7.8	広域行政の推進
地方独立 行政法人	公立大学法人大阪	43.5	大阪公立大学、大阪府立大学、大阪市立大学及び大阪公立大学工業高等専門学校の設置及び運営
	地方独立行政法人大阪府立病院機構	100.0	大阪府立の5病院の設置及び運営
	地方独立行政法人大阪健康安全基盤研究所	66.7	大阪健康安全基盤研究所の設置及び運営
	地方独立行政法人大阪産業技術研究所	55.4	大阪産業技術研究所の設置及び運営
	地方独立行政法人大阪府立環境農林水産総合研究所	100.0	大阪府立環境農林水産総合研究所の設置及び運営
出資法人等	公益財団法人千里ライフサイエンス振興財団	100.0	ライフサイエンス分野における研究交流、研究支援、普及啓発等に係る諸事業
	公益財団法人大阪国際平和センター	50.0	ピースおおさかの運営・戦争と平和に関する資料の収集、保存、展示等
	公益財団法人大阪府国際交流財団	100.0	外国人の受入促進・活動環境の整備及び国際交流情報の発信等
	株式会社大阪国際会議場	100.0	府立国際会議場の管理運営等
	公益財団法人大阪府保健医療財団	100.0	がん・循環器病の予防、その他公衆衛生活動の推進等
	大阪信用保証協会	100.0	中小企業者等が金融機関から融資を受ける際のその借入金の保証等
	公益財団法人西成労働福祉センター	100.0	あいりん地域を中心とする労働者に対する無料職業紹介事業等の実施
	一般財団法人大阪府みどり公社	100.0	農地の貸借、府民の森の管理運営等
	株式会社大阪鶴見フラワーセンター	25.5	花き卸売市場施設の設置及び管理運営
	公益財団法人大阪府漁業振興基金	100.0	栽培漁業センターの運営及び漁業者の育成に関する事業の推進等
	大阪府道路公社	100.0	有料道路の維持その他の管理等
	大阪モノレール株式会社	100.0	大阪モノレールの建設、運営等
	大阪外環状鉄道株式会社	28.9	おおさか東線の鉄道施設、設備の管理運営等
	大阪府土地開発公社	100.0	道路等の公共事業に係る施設の用に供する用地の先行取得等
	堺泉北埠頭株式会社	100.0	輸入青果物の荷捌き及び防疫に必要な施設の管理等
	大阪府住宅供給公社	100.0	住宅の建設、賃貸、府営住宅の計画修繕
	公益財団法人大阪産業局	100.0	中小企業取引振興事業、国際ビジネス支援事業、設備資金事業、マイドームおおさかの運営等
	公益財団法人大阪府都市整備推進センター	100.0	まちづくりに関する調査研究等及び施工管理等の受託、千里丘陵及び泉北丘陵地区の居住者等の利便性確保のための施設の管理運営、大阪北摂圏の整備、管理運営等
	公益財団法人大阪府文化財センター	100.0	埋蔵文化財等の調査、整理、保存、日本民家集落博物館の管理運営等
	公益財団法人大阪府育英会	100.0	学資の貸付、学校教育等振興を図るための助成等

※名称等は作成基準日（令和7年3月31日）時点のものです。

2 各会計合算財務諸表の概要

(1) 各会計合算財務諸表の主なデータ（令和7年3月31日現在）

各会計合算貸借対照表

総資産	7兆8,782億円（対前年度比 +667億円）	①
負債	5兆9,744億円（対前年度比▲1,732億円）	②
純資産	1兆9,038億円（対前年度比+2,398億円）	③=①-②

[純資産比率]

24.2%（前年度 21.3%）（資産合計に対する純資産の割合）

各会計合算行政コスト計算書

行政収入	3兆8,881億円（対前年度比 +946億円）	①
行政費用	3兆6,738億円（対前年度比 +222億円）	②
行政収支差額	2,142億円（対前年度比 +724億円）	③=①-②
金融収支差額	▲202億円（対前年度比 +2億円）	④
通常収支差額	1,940億円（対前年度比 +726億円）	⑤=③+④
特別収支差額	458億円（対前年度比 +117億円）	⑥
当期収支差額	2,398億円（対前年度比 +843億円）	⑦=⑤+⑥

各会計合算キャッシュ・フロー計算書

行政サービス活動収支差額	3,296億円（対前年度比 +785億円）	①
投資活動収支差額	▲760億円（対前年度比 ▲442億円）	②
行政活動キャッシュ・フロー収支差額	2,536億円（対前年度比 +343億円）	③=①+②
財務活動収支差額	▲2,247億円（対前年度比 ▲176億円）	④
収支差額合計	289億円（対前年度比 +167億円）	⑤=③+④
前年度からの繰越金	367億円（対前年度比 ▲11億円）	⑥
形式収支	656億円（対前年度比 +156億円）	⑦=⑤+⑥
歳入歳出外現金受払額	452億円（対前年度比 +55億円）	⑧
再 計	1,109億円（対前年度比 +211億円）	⑨=⑦+⑧

(2) 各会計合算財務諸表のポイント

■各会計合算貸借対照表の状況

年度末における大阪府の資産及び負債の状況は、総資産 7 兆 8,782 億円（対前年度比＋667 億円）、負債 5 兆 9,744 億円（対前年度比▲1,732 億円）、そして資産と負債の差額である純資産額は 1 兆 9,038 億円（対前年度比＋2,398 億円）となっています。資産の増加は、基金の増加（対前年度比＋697 億円）が主な要因です。また、負債の減少は、地方債の減少（対前年度比▲1,932 億円）が主な要因です。

この結果、総資産合計に対する純資産の割合である純資産比率は、24.2%（前年度 21.3%）となっています。

■各会計合算行政コスト計算書の状況

当年度の収入と費用の差である当期収支差額は、2,398 億円（対前年度比＋843 億円）となっています。行政収支の部では、行政収入 3 兆 8,881 億円（対前年度比＋946 億円）、行政費用 3 兆 6,738 億円（対前年度比＋222 億円）となり、行政収支差額が 2,142 億円（対前年度比＋724 億円）となっています。また、行政収支差額と金融収支差額を合わせた通常収支差額は、1,940 億円（対前年度比＋726 億円）となっています。

特別収支の部では、特別収支差額が 458 億円（対前年度比＋117 億円）となっています。

前年度との比較では、行政収入では、法人二税の税収増等による地方税の増加（＋1,070 億円）及び地方譲与税の増加（＋239 億円）、また、地方交付税も増加（＋272 億円）する一方、新型コロナウイルス感染症対策関連の交付金等に係る国庫支出金（行政費用充当）が減少（▲854 億円）となっています。

行政費用では、地方消費税清算金等の増により税連動費用が増加（＋615 億円）し、給与改定の実施により給与関係費も増加（＋224 億円）する一方、新型コロナウイルス感染症対策関連で、負担金・補助金・交付金等（▲501 億円）、物件費（▲245 億円）が減少となっています。

その結果、行政収支差額は増加（＋724 億円）となっています。

特別収支では、固定資産における減損処理等が減少したため、特別費用が減少（▲268 億円）となっています。結果、特別収支差額は増加（＋117 億円）となっています。

■各会計合算キャッシュ・フロー計算書の状況

形式収支は、656 億円（対前年度比＋156 億円）となっています。行政活動キャッシュ・フロー収支差額は、地方税等の行政収入の増加などにより増加しており、2,536 億円（対前年度比＋343 億円）となっています。また、財務活動収支差額は、地方債発行の減などにより減少（対前年度比▲176 億円）し、▲2,247 億円となっています。

3 全会計財務諸表の概要

(1) 全会計財務諸表の主なデータ（令和7年3月31日現在）

全会計貸借対照表

総資産	8兆 9,249億円（対前年度比	+483億円）	①
負債	6兆 7,924億円（対前年度比	▲1,868億円）	②
純資産	2兆 1,325億円（対前年度比	+2,351億円）	③=①-②

〔純資産比率〕

23.9%（前年度 21.4%）（資産合計に対する純資産の割合）

全会計行政コスト計算書

行政収入	3兆 9,462億円（対前年度比	+943億円）	①
行政費用	3兆 7,313億円（対前年度比	+267億円）	②
行政収支差額	2,149億円（対前年度比	+677億円）	③=①-②
金融収支差額	▲211億円（対前年度比	+2億円）	④
通常収支差額	1,938億円（対前年度比	+678億円）	⑤=③+④
特別収支差額	419億円（対前年度比	+91億円）	⑥
当期収支差額	2,357億円（対前年度比	+769億円）	⑦=⑤+⑥

全会計キャッシュ・フロー計算書

行政サービス活動収支差額	3,403億円（対前年度比	+749億円）	①
投資活動収支差額	▲789億円（対前年度比	▲465億円）	②
行政活動キャッシュ・フロー収支差額	2,614億円（対前年度比	+284億円）	③=①+②
財務活動収支差額	▲2,331億円（対前年度比	▲31億円）	④
収支差額合計	282億円（対前年度比	+252億円）	⑤=③+④
前年度からの繰越金	630億円（対前年度比	▲103億円）	⑥
形式収支	912億円（対前年度比	+149億円）	⑦=⑤+⑥
歳入歳出外現金受払額	452億円（対前年度比	+55億円）	⑧
再 計	1,365億円（対前年度比	+204億円）	⑨=⑦+⑧

(2) 全会計財務諸表のポイント

■全会計貸借対照表の状況

年度末における資産及び負債の状況は、総資産 8 兆 9,249 億円（対前年度比+483 億円）、負債 6 兆 7,924 億円（対前年度比▲1,868 億円）、そして資産と負債の差額である純資産額は 2 兆 1,325 億円（対前年度比+2,351 億円）となっています。全会計財務諸表の総資産は、各会計合算財務諸表の総資産 7 兆 8,782 億円に、法適用企業の土地などの資産 1 兆 467 億円を加えたものとなっています。また、全会計財務諸表の負債は、各会計合算財務諸表の負債 5 兆 9,744 億円に、法適用企業の地方債などの負債 8,180 億円を加えたものとなっています。

資産の増加は、基金の増加（対前年度比+698 億円）が主な要因です。また、負債の減少は、地方債残高の減少（対前年度比▲2,013 億円）が主な要因です。この結果、総資産合計に対する純資産の割合である純資産比率は、23.9%（前年度 21.4%）となっています。

■全会計行政コスト計算書の状況

当年度の収入と費用の差である当期収支差額は、2,357 億円（対前年度比+769 億円）となっています。行政収支の部では、行政収入 3 兆 9,462 億円（対前年度比+943 億円）、行政費用 3 兆 7,313 億円（対前年度比+267 億円）となり、行政収支差額が 2,149 億円（対前年度比+677 億円）となっています。また、行政収支差額と金融収支差額を合わせた通常収支差額は、1,938 億円（対前年度比+678 億円）となっています。

特別収支の部では、特別収支差額が 419 億円（対前年度比+91 億円）となっています。

■全会計キャッシュ・フロー計算書の状況

形式収支は、912 億円（対前年度比+149 億円）となっています。行政活動キャッシュ・フロー収支差額は、2,614 億円（対前年度比+284 億円）、財務活動収支差額は、地方債発行の減などにより減少し、▲2,331 億円（対前年度比▲31 億円）となっています。

4 連結財務諸表の概要

(1) 連結財務諸表の主なデータ (令和7年3月31日現在)

連結貸借対照表

総資産	9兆 7,989億円 (対前年度比 +781億円)	①
負債	7兆 2,749億円 (対前年度比 ▲1,973億円)	②
純資産	2兆 5,241億円 (対前年度比 +2,754億円)	③=①-②

[純資産比率]

25.8% (前年度 23.1%) (資産合計に対する純資産の割合)

連結行政コスト計算書

行政収入	4兆 1,407億円 (対前年度比 +915億円)	①
行政費用	3兆 9,111億円 (対前年度比 +241億円)	②
行政収支差額	2,296億円 (対前年度比 +674億円)	③=①-②
金融収支差額	▲192億円 (対前年度比 +4億円)	④
通常収支差額	2,103億円 (対前年度比 +678億円)	⑤=③+④
特別収支差額	373億円 (対前年度比 ▲14億円)	⑥
当期収支差額	2,476億円 (対前年度比 +663億円)	⑦=⑤+⑥

連結キャッシュ・フロー計算書

行政サービス活動収支差額	3,679億円 (対前年度比 +888億円)	①
投資活動収支差額	▲928億円 (対前年度比 ▲555億円)	②
行政活動キャッシュ・フロー収支差額	2,752億円 (対前年度比 +333億円)	③=①+②
財務活動収支差額	▲2,379億円 (対前年度比 ▲56億円)	④
収支差額合計	373億円 (対前年度比 +277億円)	⑤=③+④
前年度からの繰越金	2,012億円 (対前年度比 ▲35億円)	⑥
形式収支	2,385億円 (対前年度比 +242億円)	⑦=⑤+⑥
歳入歳出外現金受払額	452億円 (対前年度比 +55億円)	⑧
比例連結割合変更に伴う差額	1億円 (対前年度比 ▲1億円)	⑨
再計	2,838億円 (対前年度比 +296億円)	⑩=⑦+⑧+⑨

(2) 連結財務諸表のポイント

■連結貸借対照表の状況

年度末における資産及び負債の状況は、総資産 9 兆 7,989 億円（対前年度比+781 億円）、負債 7 兆 2,749 億円（対前年度比▲1,973 億円）、そして資産と負債の差額である純資産額は 2 兆 5,241 億円（対前年度比+2,754 億円）となっています。連結財務諸表の総資産は、全会計財務諸表の総資産 8 兆 9,249 億円に、連結対象法人の事業用資産などの資産 8,740 億円を加えたものとなっています。また、連結財務諸表の負債は、全会計財務諸表の負債 6 兆 7,924 億円に、連結対象法人の借入金や引当金などの負債 4,824 億円を加えたものとなっています。

資産の増加は、基金残高の増加（対前年度比+703 億円）が主な要因です。また、負債の減少は、地方債残高の減少（対前年度比▲2,013 億円）が主な要因です。この結果、総資産合計に対する純資産の割合である純資産比率は、25.8%（前年度 23.1%）となっています。

■連結行政コスト計算書の状況

当年度の収入と費用の差である当期収支差額は、2,476 億円（対前年度比+663 億円）となっています。行政収支の部では、行政収入 4 兆 1,407 億円（対前年度比+915 億円）、行政費用 3 兆 9,111 億円（対前年度比+241 億円）となり、行政収支差額が 2,296 億円（対前年度比+674 億円）となっています。また、行政収支差額と金融収支差額を合わせた通常収支差額は、2,103 億円（対前年度比+678 億円）となっています。

特別収支の部では、特別収支差額が 373 億円（対前年度比▲14 億円）となっています。

■連結キャッシュ・フロー計算書の状況

形式収支は、2,385 億円（対前年度比+242 億円）となっています。行政活動キャッシュ・フロー収支差額は、2,752 億円（対前年度比+333 億円）、財務活動収支差額は、地方債発行の減などにより減少し、▲2,379 億円（対前年度比▲56 億円）となっています。

付 表

付 表 索 引

第 1 表	令和 7 年度一般会計歳入予算の推移及び執行状況・・・・・・・・・・	40
第 2 表	令和 7 年度一般会計歳出予算の推移及び執行状況・・・・・・・・・・	40
第 3 表	令和 7 年度府税収入の状況・・・・・・・・・・	41
第 4 表	令和 7 年度特別会計歳入歳出予算の執行状況・・・・・・・・・・	41
第 5 表	府有財産の状況	
1	公有財産・・・・・・・・・・	42
2	物 品・・・・・・・・・・	42
3	債 権・・・・・・・・・・	43
4	基 金・・・・・・・・・・	44
	(参考) 出資による権利の状況・・・・・・・・・・	45
	(参考) 単年度貸付金の状況・・・・・・・・・・	45
第 6 表	大阪府中央卸売市場事業試算表・・・・・・・・・・	46
第 7 表	大阪府流域下水道事業試算表・・・・・・・・・・	47
第 8 表	大阪府まちづくり促進事業試算表・・・・・・・・・・	48
参 考	令和 6 年度大阪府財務諸表	
1	大阪府各会計合算財務諸表・・・・・・・・・・	49
2	大阪府全会計財務諸表・・・・・・・・・・	52
3	大阪府連結財務諸表・・・・・・・・・・	55

第1表

令和7年度一般会計歳入予算の推移及び執行状況（令和7年9月30日現在）

（単位 千円）

款 名	当初予算額	補正予算額 (第1～2号)	予 算 現 額				収入済額 (B)	収入率(%) (B)／(A)
			現計予算額	繰越額 (繰越財源充当額)	計 (A)	構成比(%)		
府 税	1,628,262,000	—	1,628,262,000	—	1,628,262,000	48.9	784,463,870	48.2
地 方 譲 与 税	182,690,000	—	182,690,000	—	182,690,000	5.5	54,092,141	29.6
地 方 特 例 交 付 金	4,000,000	—	4,000,000	—	4,000,000	0.1	3,995,213	99.9
地 方 交 付 税	336,700,000	—	336,700,000	—	336,700,000	10.1	262,311,837	77.9
交通安全対策特別交付金	1,450,000	—	1,450,000	—	1,450,000	0.1	705,975	48.7
分 担 金 及 び 負 担 金	5,220,104	—	5,220,104	193,657	5,413,761	0.2	232,816	4.3
使用料及び手数料	29,968,352	—	29,968,352	—	29,968,352	0.9	10,038,511	33.5
国 庫 支 出 金	256,949,117	3,486,500	260,435,617	29,901,803	290,337,420	8.7	91,687,564	31.6
財 産 収 入	3,761,951	274	3,762,225	—	3,762,225	0.1	1,909,797	50.8
寄 附 金	946,606	104,000	1,050,606	—	1,050,606	0.0	324,746	30.9
繰 入 金	147,189,918	270,107	147,460,025	—	147,460,025	4.4	70,091	0.0
繰 越 金	—	—	—	9,995,174	9,995,174	0.3	9,995,174	100.0
諸 収 入	564,134,566	—	564,134,566	256,309	564,390,875	17.0	83,625,751	14.8
府 債	110,090,000	—	110,090,000	12,715,000	122,805,000	3.7	—	0.0
合 計	3,271,362,614	3,860,881	3,275,223,495	53,061,944	3,328,285,439	100.0	1,303,453,486	39.2
前 年 同 期	3,197,152,148	—	3,197,152,148	51,870,067	3,249,022,215		1,311,052,682	40.4
比 較	74,210,466	3,860,881	78,071,347	1,191,877	79,263,224		▲ 7,599,196	▲ 1.2

第2表

令和7年度一般会計歳出予算の推移及び執行状況（令和7年9月30日現在）

（単位 千円）

款 名	当初予算額	補正予算額 (第1～2号)	予 算 現 額					支出済額 (B)	支出率(%) (B)／(A)
			現計予算額	繰越額	予備費 充当額	計 (A)	構成比(%)		
議 会 費	2,413,154	—	2,413,154	—	—	2,413,154	0.1	1,139,187	47.2
総 務 費	120,940,517	1,011,774	121,952,291	224,305	60,000	122,236,596	3.7	47,612,323	39.0
福 祉 費	438,875,313	2,699,000	441,574,313	11,033,139	—	452,607,452	13.6	109,727,942	24.2
健 康 医 療 費	347,489,022	—	347,489,022	33,863	—	347,522,885	10.4	137,327,338	39.5
商 工 労 働 費	558,369,928	—	558,369,928	1,070,668	—	559,440,596	16.8	494,222,733	88.3
環 境 農 林 水 産 費	21,000,940	—	21,000,940	4,290,550	—	25,291,490	0.8	6,333,033	25.0
都 市 整 備 費	156,370,915	—	156,370,915	35,700,288	—	192,071,203	5.8	44,264,859	23.0
都 市 計 画 費	3,198,209	—	3,198,209	3,750	—	3,201,959	0.1	816,001	25.5
警 察 費	303,488,132	—	303,488,132	—	—	303,488,132	9.1	129,157,503	42.6
教 育 費	633,078,123	150,107	633,228,230	704,960	—	633,933,190	19.0	272,483,652	43.0
災 害 復 旧 費	555,665	—	555,665	421	—	556,086	0.0	—	0.0
諸 支 出 金	683,582,696	—	683,582,696	—	—	683,582,696	20.5	395,094,730	57.8
予 備 費	2,000,000	—	2,000,000	—	▲ 60,000	1,940,000	0.1	—	—
合 計	3,271,362,614	3,860,881	3,275,223,495	53,061,944	—	3,328,285,439	100.0	1,638,179,302	49.2
前 年 同 期	3,197,152,148	—	3,197,152,148	51,870,067	—	3,249,022,215		1,606,361,372	49.4
比 較	74,210,466	3,860,881	78,071,347	1,191,877	—	79,263,224		31,817,929	▲ 0.2

第3表

令和7年度府税収入の状況（令和7年9月30日現在）

（単位 千円）

区 分	予 算 現 額 (A)		収 入 済 額 (B)		比 較 (B) / (A)	
	令 和 7 年 度	令 和 6 年 度	令 和 7 年 度	令 和 6 年 度	令 和 7 年 度	令 和 6 年 度
					%	%
府 民 税	427,752,000	350,051,000	160,514,762	132,482,856	37.5	37.8
個 人	354,355,000	297,668,000	126,335,440	101,900,385	35.7	34.2
法 人	55,729,000	50,404,000	30,901,898	29,336,715	55.5	58.2
利 子 割	17,668,000	1,979,000	3,277,424	1,245,756	18.6	62.9
事 業 税	527,435,000	476,992,000	276,384,620	266,683,112	52.4	55.9
個 人	18,305,000	17,661,000	9,820,328	9,520,030	53.6	53.9
法 人	509,130,000	459,331,000	266,564,292	257,163,082	52.4	56.0
地 方 消 費 税	477,305,000	446,802,000	223,051,878	218,591,742	46.7	48.9
不 動 産 取 得 税	38,923,000	36,384,000	17,007,780	14,854,898	43.7	40.8
府 た ば こ 税	12,084,000	11,774,000	5,072,300	5,014,934	42.0	42.6
ゴ ル フ 場 利 用 税	1,400,000	1,410,000	732,071	713,451	52.3	50.6
軽 油 引 取 税	48,024,160	47,422,500	18,701,283	18,582,250	38.9	39.2
自 動 車 税	87,985,000	87,277,630	80,821,482	81,127,021	91.9	93.0
鉱 区 税	40	40	40	40	101.0	101.0
固 定 資 産 税	—	—	—	—	—	—
狩 猟 税	7,800	7,800	—	—	—	—
宿 泊 税	7,337,000	2,699,000	2,177,494	1,358,740	29.7	50.3
旧 法 に よ る 税	9,000	4,030	160	4,568	1.8	113.3
合 計	1,628,262,000	1,460,824,000	784,463,870	739,413,612	48.2	50.6

（注）両年度とも9月30日現在。

第4表

令和7年度特別会計歳入歳出予算の執行状況（令和7年9月30日現在）

（単位 千円）

会 計 名	当 初 予 算 額	補 正 予 算 額 (第1～2号)	予 算 現 額			収 入 済 額 (B)	支 出 済 額 (C)	収 入 率 (%) (B) / (A)	支 出 率 (%) (C) / (A)
			現 計 予 算 額	繰 越 額	計 (A)				
日本万国博覧会記念公園事業	3,905,306	—	3,905,306	203,133	4,108,439	1,694,483	1,025,587	41.2	25.0
就 農 支 援 資 金 等	4,983	—	4,983	—	4,983	22,186	2,481	445.2	49.8
大 阪 府 営 住 宅 事 業	123,038,538	—	123,038,538	8,881,880	131,920,418	41,029,939	34,872,682	31.1	26.4
港 湾 整 備 事 業	7,678,000	—	7,678,000	263,228	7,941,228	4,716,866	1,389,445	59.4	17.5
関西国際空港関連事業	7,284,077	—	7,284,077	—	7,284,077	3,759,809	3,759,809	51.6	51.6
不 動 産 調 達	474,356	—	474,356	—	474,356	77,694	—	16.4	—
市町村施設整備資金	3,791,279	—	3,791,279	—	3,791,279	33,005	16,143	0.9	0.4
公 債 管 理	950,270,736	—	950,270,736	—	950,270,736	364,165,629	349,024,395	38.3	36.7
地 方 消 費 税 清 算	1,156,056,000	—	1,156,056,000	—	1,156,056,000	366,341,054	405,730,394	31.7	35.1
母子父子寡婦福祉資金	1,034,680	—	1,034,680	—	1,034,680	757,093	387,058	73.2	37.4
国 民 健 康 保 険	755,267,313	—	755,267,313	—	755,267,313	381,508,602	318,096,729	50.5	42.1
中 小 企 業 振 興 資 金	3,529,684	—	3,529,684	—	3,529,684	1,613,104	884,289	45.7	25.1
沿 岸 漁 業 改 善 資 金	39,007	—	39,007	—	39,007	177,536	7	455.1	0.0
林 業 改 善 資 金	15,308	—	15,308	—	15,308	38,725	24	253.0	0.2
合 計	3,012,389,267	—	3,012,389,267	9,348,241	3,021,737,508	1,165,935,724	1,115,189,043	38.6	36.9
前 年 同 期	2,773,761,634	—	2,773,761,634	5,694,744	2,779,456,378	1,132,756,512	1,072,988,334	40.8	38.6
比 較	238,627,633	—	238,627,633	3,653,497	242,281,130	33,179,213	42,200,709	▲2.2	▲1.7

第5表

府有財産の状況

1 公有財産

区分	令和7年9月30日現在(A)		令和7年3月31日現在(B)		差引増減 (A)-(B)		備考
	数量	金額	数量	金額	数量	金額	
土地	65,278,934.42 ^{m²}	2,867,046,451 ^{千円}	65,314,092.11 ^{m²}	2,867,264,553 ^{千円}	▲ 35,157.69 ^{m²}	▲ 218,101 ^{千円}	
建物	12,369,626.04 ^{m²}	763,343,712	12,378,041.83 ^{m²}	781,512,279	▲ 8,415.79 ^{m²}	▲ 18,168,566	
工作物	225,333 ^個	1,568,191,511	225,429 ^個	1,603,856,289	▲ 96 ^個	▲ 35,664,777	
山林	152,229.50 ^{m²}	219,435	153,894.50 ^{m²}	223,625	▲ 1,665.00 ^{m²}	▲ 4,190	
動産	68,469 ^本	66,215	68,469 ^本	66,215	— ^本	—	立木
	65.00 ^t	321,369	65.00 ^t	343,034	— ^t	▲ 21,665	船舶
	94 ^個	34,995	94 ^個	37,072	— ^個	▲ 2,077	浮標、浮桟橋
	1 ^機	0	1 ^機	0	— ^機	—	航空機
	2,651,301.36 ^{m²}	314,566	2,935,433.36 ^{m²}	315,247	▲ 284,132.00 ^{m²}	▲ 681	地上権、地役権
無体財産権	461 ^件	3,220,106	461 ^件	3,220,208	— ^件	▲ 102	特許権、著作権、実用新案権、商標権
有価証券	26,015,742 ^株	141,552,608	26,015,742 ^株	141,552,608	— ^株	—	株式
出資による権利	95 ^件	353,327,927	95 ^件	353,445,294	— ^件	▲ 117,367	
合計	—	5,697,638,895	—	5,751,836,423	—	▲ 54,197,528	

(注) 1 公営企業会計に属するものを除く。
2 金額は、取得価額から減価償却累計額及び減損累計額を引いた額とする。

2 物 品

区分	分類	細分類	令和7年9月30日現在(A)		令和7年3月31日現在(B)		差引増減(A)-(B)	
			数量	金額	数量	金額	数量	金額
重要物品	備品	家具什器類	1,944 ^点	5,157,375 ^{千円}	1,943 ^点	5,160,195 ^{千円}	1 ^点	▲ 2,819
		機械器具類	4,190	19,007,462	4,209	19,106,831	▲ 19	▲ 99,369
		乗用自動車	147	353,410	147	353,462	—	▲ 53
		貨物自動車	78	167,784	78	167,784	—	—
		乗合自動車	3	52,947	3	52,947	—	—
		特種及び特殊自動車	222	1,035,075	221	1,012,195	1	22,880
		その他の計	88	266,193	87	264,826	1	1,367
		船舶類	538	1,875,409	536	1,851,215	2	24,195
		船舶本及び模型類	65	204,059	65	204,059	—	—
		織維類	303	1,099,960	303	1,099,960	—	—
		図書類	56	170,621	56	170,621	—	—
		雑品類	21	41,940	21	41,940	—	—
		計	614	2,338,118	611	2,334,004	3	4,114
一般物品	備品	計	7,731	29,894,944	7,744	29,968,825	▲ 13	▲ 73,880
		生物類	—	—	—	—	—	—
		合計	7,731	29,894,944	7,744	29,968,825	▲ 13	▲ 73,880
	備品	家具什器類	2,551		2,550		1	
		機械器具類	57,598		57,533		65	
		乗車両類	52,434		52,478		▲ 44	
		船舶本及び模型類	2,532		2,557		▲ 25	
		織維類	231		232		▲ 1	
		図書類	1,676		1,677		▲ 1	
		雑品類	3,772		3,758		14	
		計	3,336,586		3,311,266		25,320	
		生物類	12,668		12,666		2	
		合計	3,470,048		3,444,717		25,331	
		生物類	37		40		▲ 3	
		合計	3,470,085		3,444,757		25,328	

3 債 権

(単位：千円)

区 分	令和7年9月30日 現在(A)	令和7年3月31日 現在(B)	差引増減 (A) - (B)
災害対策要員公舎入居保証金	541	338	203
(独) 空港周辺整備機構事業資金貸付金	6,218	6,218	—
関西国際空港(株)貸付金	27,787,422	27,787,422	—
大阪府市町村施設整備資金貸付金	23,820,007	21,820,007	2,000,000
池田・府市合同庁舎駐車場保証金	—	—	—
大阪府大阪自動車税事務所(高槻支所)入居保証金	2,210	2,210	—
南港自動車会館・入居保証金	360	360	—
大阪府大阪自動車税事務所寝屋川分室・保証金	4,560	4,560	—
大阪府同和更生資金貸付金	12,274	12,273	1
生活福祉資金貸付金	170,346	170,346	—
大阪府国民年金保険料追納資金貸付金	—	49	▲49
大阪府介護福祉士等修学資金貸付金	9,072	9,206	▲134
大阪府社会福祉事業振興対策資金貸付金	153,661	153,661	—
大阪府身体障がい者更生資金特別貸付金	508	510	▲2
大阪府介護保険財政安定化基金貸付金	—	—	—
難波少年サポートセンター入居敷金	2,100	2,100	—
難波少年サポートセンター駐車場敷金	35	35	—
梅田少年サポートセンター入居敷金	1,187	1,187	—
池田少年サポートセンター駐車場保証金	30	30	—
大阪府母子福祉小口資金貸付金	35,500	35,500	—
大阪府母子父子寡婦福祉資金貸付金	2,935,427	3,105,831	▲170,404
(地独)大阪府立病院機構建設改良資金貸付金	57,459,687	59,786,750	▲2,327,063
(地独)大阪府立病院機構法人移行前地方債償還債務負担金	44,392	59,480	▲15,088
大阪府看護師等修学資金貸付金	69,332	90,339	▲21,007
大阪府地域医療確保修学資金等貸付金	1,066,408	1,017,208	49,200
国民健康保険財政安定化基金事業貸付金	60,000	60,000	—
大阪府営水道企業債償還債務負担金	—	—	—
小規模企業者等設備貸与事業資金貸付金(H27年度～)	7,724,975	7,124,975	600,000
中小企業高度化資金(共同施設資金貸付金)	68,500	80,500	▲12,000
中小企業高度化資金(商店街整備等支援資金貸付金)	—	—	—
中小企業高度化資金(施設集約化資金貸付金)	1,732,000	1,992,000	▲260,000
中小企業高度化資金(地域振興基盤整備資金貸付金)	—	—	—
中小企業振興資金特別会計訴訟供託金	—	—	—
(一財)大阪府地域支援人権金融公社貸付金	1,247,399	1,247,398	1
沿岸漁業改善資金貸付金	15,515	16,609	▲1,094
林業・木材産業改善資金貸付金	4,850	4,850	—
就農支援資金貸付金	1,362	2,602	▲1,240
経営改善資金等貸付金	875,326	893,026	▲17,700
訴訟供託金	—	—	—
有料道路整備特別貸付金(無利子)	82,125	141,750	▲59,625
大阪外環状線鉄道建設費貸付金	20,328,057	20,328,057	—
大阪府住宅供給公社貸付金	21,359,871	21,359,871	—
止々呂美小学校・中学校の譲渡に伴う割賦債権	184,330	220,703	▲36,373
関西国際空港関連事業特別会計貸付金	13,166,044	13,166,044	—
高等学校定時制課程及び通信制課程修学奨励費貸付金	8,306	8,306	—
高等学校等修学奨励費貸付金	3,093	3,093	—
大阪府大学修学奨励金貸付金	75,753	75,753	—
(公財)大阪府育英会貸付金	35,978,175	35,978,175	—
(株)テレビ岸和田加入保証金	50	50	—
門真運転免許試験場工業用水道給水保証金	400	400	—
大阪府警察本部天満公舎敷金	100	100	—
合 計	216,497,506	216,769,882	▲272,376

4 基 金

(単位：千円)

名 称	区 分	令和7年9月30日 現在 (A)		令和7年3月31日 現在 (B)		差引増減 (A) - (B)	
		数 量	金 額	数 量	金 額	数 量	金 額
			千円		千円		千円
災害救助基金	現 金	—	5,971,171	—	5,764,598	—	206,573
地域防災基金	同	—	17,507	—	18,492	—	▲985
用品調達基金	同	—	22,112	—	2,142	—	19,970
減債基金	同	—	990,701,020	—	1,003,152,937	—	▲12,451,917
公共施設等整備基金	同	—	28,809,264	—	29,930,767	—	▲1,121,503
財政調整基金	同	—	369,709,758	—	414,920,380	—	▲45,210,622
スマートシニアライフ基金	同	—	9,169	—	31,673	—	▲22,504
日本万国博覧会記念公園用地取得基金	同	—	—	—	—	—	—
女性基金	同	—	17,663	—	18,210	—	▲547
大阪府立国際会議場基金	同	—	1,780,118	—	1,510,186	—	269,932
大阪ミュージアム基金	同	—	99,256	—	29,090	—	70,166
御堂筋イルミネーション基金	同	—	16,992	—	17,473	—	▲481
グローバル人材育成基金	同	—	318,827	—	365,934	—	▲47,107
文化振興基金	同	—	65,263	—	23,670	—	41,593
なみはやスポーツ振興基金	同	—	2,660	—	5,082	—	▲2,422
日本万国博覧会記念公園基金	同	—	3,714,435	—	3,400,801	—	313,634
福祉基金	同	—	3,617,200	—	3,750,855	—	▲133,655
社会福祉施設職員福利厚生基金	同	—	137,000	—	137,000	—	—
介護保険財政安定化基金	同	—	8,931,314	—	8,923,308	—	8,006
安心こども基金	同	—	2,354,619	—	6,883,663	—	▲4,529,044
子ども輝く未来基金	同	—	331,911	—	385,045	—	▲53,134
地域医療介護総合確保基金	同	—	24,212,420	—	34,037,723	—	▲9,825,303
ギャンブル等依存症対策基金	同	—	4,157	—	4,757	—	▲600
がん対策基金	同	—	41,556	—	38,998	—	2,558
後期高齢者医療財政安定化基金	同	—	3,100,537	—	3,097,757	—	2,780
国民健康保険財政安定化基金	同	—	18,944,542	—	17,661,347	—	1,283,195
イノベーション創出基金	同	—	3,100,569	—	—	—	3,100,569
障害者雇用促進基金	同	—	20,970	—	22,524	—	▲1,554
環境保全基金	同	—	1,502,582	—	2,089,000	—	▲586,418
みどりの基金	同	—	830,912	—	730,242	—	100,670
農業構造改革推進等基金	同	—	67,000	—	67,000	—	0
動物愛護管理基金	同	—	56,838	—	43,874	—	12,964
府営住宅整備基金	同	—	10,876,338	—	11,772,414	—	▲896,076
港湾施設整備基金	同	—	7,568,418	—	2,457,183	—	5,111,235
小口支払基金	同	—	43,886	—	35,291	—	8,595
大阪教育ゆめ基金	同	—	356,062	—	491,498	—	▲135,436
GIGAスクール構想加速化基金	同	—	20,831,075	—	5,229,183	—	15,601,892
小 計		—	1,508,185,124	—	1,557,050,097	—	▲48,864,973
		点	千円	点	千円	点	千円
災害救助基金	救助用物資	13,667,563	1,998,403	13,667,563	1,998,402	—	1
用品調達基金	用 品	8,738	7,112	10,986	7,858	▲2,248	▲746
用品調達基金	未 収 金	—	24,669	—	—	—	24,669
用品調達基金	未 払 金	—	43,894	—	—	—	43,894
小口支払基金	未 収 金	—	1,114	—	9,709	—	▲8,595
小 計		—	2,075,192	—	2,015,969	—	59,223
日本万国博覧会記念公園基金	有 価 証 券	—	4,687,370	—	4,994,856	—	▲307,486
小 計		—	4,687,370	—	4,994,856	—	▲307,486
合 計		—	1,514,947,685	—	1,564,060,922	—	▲49,113,237

(注) 未払金の金額は、負数 (▲) で表示している。

【参考】令和7年9月30日時点における出資による権利の状況

(単位：千円)

名 称	金 額	名 称	金 額
(公大) 大阪	77,970,430	(一財) 大阪府みどり公社	10,000
(一財) 救急振興財団	84,000	(地独) 大阪府立環境農林水産総合研究所	4,958,619
(一財) 消防試験研究センター	1,000	大阪府農業信用基金協会	216,970
(公財) 国立京都国際会館	5,000	(公財) 地球環境センター	650,000
(公財) 都道府県センター	3,905,195	(公財) 地球環境産業技術研究機構	200,000
(公財) 関西文化学術研究都市推進機構	62,500	(公財) 大阪みどりのトラスト協会	100,000
(公財) 奈良先端科学技術大学院大学支援財団	166,000	(独) 農林漁業信用基金	19,900
(公財) 琵琶湖・淀川水質保全機構	304,700	(公財) 千里リサイクルプラザ	2,000
(一財) 造水促進センター	1,316	大阪湾広域臨海環境整備センター	16,670
(一財) 地域総合整備財団	150,000	(一財) 環境優良車普及機構	10,000
(一財) 地方公務員安全衛生推進協会	50,000	(公社) 日本食肉格付協会	6,000
(一財) 地域社会ライフプラン協会	32,000	(公財) 大阪府漁業振興基金	3,000,000
(一財) 地域活性化センター	5,000	(一財) 漁港漁場漁村総合研究所	600
地方公共団体金融機構	275,000	全国漁業信用基金協会	20,700
地方公共団体情報システム機構	2,000	(一社) 日本養鶏協会	10,000
(公財) 大阪国際平和センター	100,000	(一社) 家畜改良事業団	5,200
(一財) アジア・太平洋人権情報センター	96,433	(一社) 日本家畜商協会	1,000
(一財) 大阪府男女共同参画推進財団	100,000	(公財) 大阪府都市整備推進センター	13,000
(公財) 関西・大阪21世紀協会	166,660	(独) 日本高速道路保有・債務返済機構	131,541,481
(公財) 太平洋人材交流センター	240,000	大阪府道路公社	50,016,919
(公財) 大阪府国際交流財団	2,183,810	(公財) リバーフロント研究所	5,000
(公財) 大阪観光局	50,000	(公財) 河川財団	30,000
(一財) アジア太平洋観光交流センター	14,815	(一財) 砂防フロンティア整備推進機構	5,000
(一財) 関西観光本部	35,008	(一財) ダム技術センター	2,600
(公財) 司馬遼太郎記念財団	100,000	(一財) 河川情報センター	10,000
(公財) 大阪府レクリエーション協会	1,000	(公財) 国際花と緑の博覧会記念協会	1,715,000
(公財) 千里文化財団	171	(一財) 大阪府公園協会	500
(一財) 大阪府地域福祉推進財団	250,000	大阪府土地開発公社	30,000
(一財) 大阪府子ども会育成連合会	500	(一財) 高齢者住宅財団	22,500
(一財) 大阪府青少年活動財団	99,500	(独) 都市再生機構	310,000
(一財) 大阪府マリナー協会	5,000	大阪府住宅供給公社	31,000
(地独) 大阪健康安全基盤研究所	5,896,004	(一財) 大阪建築防災センター	5,000
(公財) 日本中毒情報センター	24,000	(一財) 建設業情報管理センター	37,740
(地独) 大阪府立病院機構	21,259,448	(一財) 不動産適正取引推進機構	8,000
(学) 自治医科大学	198,000	(一財) 大阪府宅地建物取引士センター	2,400
(公財) 大阪府保健医療財団	18,000	(一財) 建築コスト管理システム研究所	1,000
(公財) 大阪府生活衛生営業指導センター	8,000	(一財) 都市農地活用支援センター	100,000
(公財) 大阪コミュニティ財団	25,000	(公財) 区画整理促進機構	10,000
(公財) 大阪産業局	15,000	(一財) みなと総合研究財団	2,500
(公財) 千里ライフサイエンス振興財団	1,000,000	(一財) 沿岸技術研究センター	2,000
(一財) 大阪国際経済振興センター	10,000	(公財) 大阪府育英会	60,500
(一財) 未来医療推進機構	10,000	(公財) 大阪府スポーツ協会	2,500
(一財) 伝統的工芸品産業振興協会	6,000	(公財) 大阪府学校給食会	9,000
(一財) 大阪府地域支援人権金融公社	20,000	(公財) 大阪人権博物館	657
(地独) 大阪産業技術研究所	9,625,917	(一財) 大阪国際児童文学振興財団	10,000
大阪信用保証協会	34,517,905	(公財) 大阪府文化財センター	10,000
(公財) 西成労働福祉センター	500	(公財) 大阪府暴力追放推進センター	1,000,000
(独) 高齢・障害・求職者雇用支援機構	15,161	合 計	353,327,927

【参考】令和7年度当初予算における単年度貸付金の状況

(単位：千円)

貸 付 金 名 称	当初予算額
中小企業向け融資資金貸付金	533,077,000
創エネ設備及び省エネ機器設置特別融資事業貸付金	7,000
合 計	533,084,000

(注) 預託のための貸付金を含む。

第6表

大阪府中央卸売市場事業試算表

令和7年9月30日現在

(単位：千円)

借 方		勘 定 科 目	貸 方	
残 高	合 計		合 計	残 高
4,493,256	4,493,256	土地	-	-
20,378,906	20,378,906	建物	-	-
-	-	建物減価償却累計額	18,737,658	18,737,658
3,145,543	3,145,543	構築物	-	-
-	-	構築物減価償却累計額	2,467,188	2,467,188
1,479,024	1,479,024	機械及び装置	-	-
-	-	機械及び装置減価償却累計額	1,108,260	1,108,260
6,413	6,413	車両及び運搬具	-	-
-	-	車両及び運搬具減価償却累計額	6,092	6,092
74,970	74,970	工具・器具及び備品	-	-
-	-	工具・器具及び備品減価償却累計額	48,345	48,345
-	-	建設仮勘定	-	-
562	562	電話加入権	-	-
1,136	1,136	長期未収金	-	-
-	-	貸倒引当金	1,136	1,136
1,800	1,800	差入れ保証金	-	-
56,552	56,552	中央卸売市場事業減債基金	-	-
3,142,538	3,387,042	預金	244,504	-
-	100	小口現金	100	-
-	-	営業未収金	-	-
1	274,073	営業外未収金	274,072	-
-	16,256	その他未収金	16,256	-
10,685	10,685	前払消費税	-	-
100	106	仮払金	6	-
911	20,784	仮払消費税	19,873	-
-	-	建設改良費等の財源に充てるための企業債	648,596	648,596
-	7,956	退職給与引当金	14,961	7,005
-	31,993	建設改良費等の財源に充てるための企業債	64,155	32,162
-	10,542	営業未払金	10,542	-
-	2,349	その他未払金	2,349	-
-	10,019	未払消費税及び地方消費税	10,019	-
-	155	未払費用	155	-
-	-	前受収益	24,237	24,237
-	93,672	賞与引当金	93,672	-
-	16,954	法定福利費引当金	16,954	-
-	19,099	預り金	204,135	185,036
-	-	仮受消費税	15,500	15,500
-	33	仮受金	33	-
-	-	長期前受金	6,846,497	6,846,497
6,319,162	6,319,162	長期前受金収益化累計額	-	-
-	-	資本金	22,115,056	22,115,056
-	-	借入資本	-	-
-	-	資本剰余金	186,659	186,659
-	-	受取利息及び配当金	389	389
-	-	他会計補助金	23,521	23,521
-	-	雑収益	170,156	170,156
159,154	159,177	市場管理費	23	-
2,358	2,358	支払利息及び企業債取扱諸費	-	-
13,350,421	13,542,671	未処理欠損金	192,250	-
52,623,492	53,563,347	合 計	53,563,347	52,623,492

第7表

大阪府流域下水道事業試算表

令和7年9月30日現在

(単位：千円)

借 方		勘 定 科 目	貸 方	
残 高	合 計		合 計	残 高
248,313,523	248,313,523	土地建物	-	-
177,921,514	177,921,514	建物減価償却累計額	-	-
-	-	構築物減価償却累計額	122,221,762	122,221,762
986,744,409	986,744,409	構築物減価償却累計額	-	-
-	-	機械及び装置	508,435,593	508,435,593
648,137,566	648,137,566	機械及び装置減価償却累計額	-	-
-	-	車両及び運搬具	499,048,067	499,048,067
3,504	3,504	車両及び運搬具減価償却累計額	-	-
-	-	工具・器具及び備品	3,140	3,140
491,036	491,036	工具・器具及び備品減価償却累計額	-	-
-	-	リース資産	388,908	388,908
6,335,902	6,335,902	リース資産減価償却累計額	-	-
-	-	建設仮勘定	2,923,528	2,923,528
67,146,585	67,147,119	商標権	534	-
-	-	地上権	-	-
7,531	7,531	施設利用権	-	-
45,019	45,019	流域下水道事業減価基金	-	-
28,594,786	29,908,576	その他の投資	1,313,790	-
40,648	40,648	現金	-	-
400	400	預金	-	-
6,200,465	50,199,387	営業未収金	43,998,922	-
213,697	18,420,386	営業外未収金	18,206,688	-
-	2,828,289	その他の未収金	3,085,409	257,120
2,612	8,990,897	前払費用	8,988,284	-
-	141	前払消費税	141	-
5,898,338	7,362,879	仮払消費税	1,464,541	-
6,508,576	6,508,596	立替金	20	-
762	762	その他の流動資産	-	-
-	-	建設改良費等の財源に充てるための企業債	137,219,051	137,219,051
-	-	その他の企業債	-	-
-	-	長期リース債務	2,755,845	2,755,845
-	-	長期預り金	87,170	87,170
-	268	退職給付引当金	2,867,659	2,867,391
-	4,185,029	建設改良費等の財源に充てるための企業債	19,813,132	15,628,104
-	132,214	短期リース債務	318,904	186,690
-	22,135,510	営業未払金	22,172,614	37,105
-	537,743	営業外未払金	537,743	-
-	9,749,844	その他の未払金	10,266,533	516,689
-	53,817	営業外前受金	82,600	28,784
-	184,675	賞与引当金	184,675	-
-	33,250	法定福利費引当金	33,250	-
-	321,078	預り金	1,316,829	995,750
-	-	預り有価証券	-	-
313	313	仮受消費税	-	-
-	132,909	長期前受金	1,491,753,247	1,491,620,338
904,038,083	904,038,083	長期前受金収益化累計額	-	-
-	-	資本	100,025,145	100,025,145
-	-	借入金	-	-
-	-	資本剰余金	193,013,050	193,013,050
-	-	営業収益	14,282,989	14,282,989
-	-	営業外収益	4,620,423	4,620,423
8,819,487	8,819,521	管渠・ポンプ場・処理場費	34	-
311,853	311,897	総係費	43	-
-	-	災害復旧費	-	-
378,352	378,352	営業外費用	-	-
-	-	資産減耗費	-	-
-	-	特別損失	-	-
-	-	消費税及び地方消費税	-	-
-	-	賞与引当金繰入額	-	-
-	-	法定福利費引当金繰入額	-	-
-	-	退職給付引当金繰入額	-	-
-	-	貸倒引当金繰入額	-	-
17,330,862	17,330,862	未処理欠損金	-	-
3,117,737,856	3,221,690,653	合 計	3,221,690,653	3,117,737,856

第8表

大阪府まちづくり促進事業試算表

令和7年9月30日現在

(単位：千円)

借 方		勘 定 科 目	貸 方	
残 高	合 計		合 計	残 高
73,775,417	80,400,907	土 地	6,625,490	-
-	74,295	投 資 そ の 他 の 資 産	74,295	-
7,582,514	8,070,824	現 金 預 金	488,310	-
367,551	5,890,542	未 収 金	5,522,992	-
-	8	前 払 金	8	-
-	6,625,490	完 成 土 地	6,625,490	-
291	291	仮 払 消 費 税 及 び 地 方 消 費 税	-	-
-	-	建設改良費等の財源に充てるための企業債	69,405,000	69,405,000
-	-	退 職 給 付 引 当 金	33,448	33,448
-	-	建設改良費等の財源に充てるための企業債	3,131,000	3,131,000
-	488,295	未 払 金	495,873	7,578
-	48,997	未 払 費 用	48,997	-
-	-	前 受 収 益	-	-
-	2,012	賞 与 引 当 金	2,012	-
-	400	法 定 福 利 費 引 当 金	400	-
-	5,925	預 り 保 証 金	1,428,827	1,422,902
-	3,310	預 り 金	3,310	-
-	-	資 本 金	10,537,976	10,537,976
-	-	資 本 剰 余 金	2,259,150	2,259,150
3,843,034	7,324,066	未 処 理 欠 損 金	3,481,032	-
-	44,590	土 地 貸 付 収 益	1,478,634	1,434,043
-	-	土 地 売 却 収 益	4,388,197	4,388,197
-	-	受 取 利 息	-	-
-	-	雑 収 益	1,003	1,003
6,625,490	6,625,490	土 地 売 却 原 価	-	-
375,767	375,767	一 般 管 理 費	-	-
50,234	50,234	支 払 利 息 及 び 企 業 債 取 扱 諸 費	-	-
92,620,298	116,031,443	合 計	116,031,443	92,620,298

【参考】令和6年度大阪府財務諸表

1 大阪府各会計合算財務諸表

大阪府各会計合算貸借対照表

(令和7年3月31日現在)

(単位：百万円)

科目	令和6年度 (A)	令和5年度 (B)	差 (A－B)	科目	令和6年度 (A)	令和5年度 (B)	差 (A－B)
資産の部				負債の部			
I 流動資産	790,473	714,173	76,301	I 流動負債	770,737	661,480	109,256
現金預金	110,854	89,758	21,097	地方債	675,807	575,292	100,515
歳計現金等	65,612	50,004	15,608	地方債（臨時財政対策債除く）	419,248	327,012	92,237
歳入歳出外現金	45,242	39,753	5,489	臨時財政対策債	256,559	248,280	8,279
未収金	28,693	29,705	▲ 1,012	短期借入金	—	—	—
税未収金	12,383	12,118	265	他会計借入金	—	—	—
その他未収金	16,310	17,587	▲ 1,277	その他短期借入金	—	—	—
不納欠損引当金	▲ 10,351	▲ 8,832	▲ 1,519	賞与等引当金	51,574	48,861	2,713
基金	605,327	540,770	64,557	未払金	—	—	—
財政調整基金	355,193	334,936	20,257	支払保証債務	—	—	—
減債基金	250,134	205,834	44,300	その他未払金	—	—	—
短期貸付金	12,116	11,217	900	還付未済金	2,898	2,600	298
貸倒引当金	▲ 131	▲ 111	▲ 19	リース債務	—	—	—
その他流動資産	43,964	51,667	▲ 7,702	その他流動負債	40,457	34,727	5,730
II 固定資産	7,087,688	7,097,330	▲ 9,642	II 固定負債	5,203,662	5,486,094	▲ 282,432
事業用資産	2,164,494	2,185,499	▲ 21,005	地方債	4,811,191	5,104,865	▲ 293,674
有形固定資産	2,160,986	2,181,986	▲ 21,000	地方債（臨時財政対策債除く）	2,409,210	2,594,803	▲ 185,593
土地	1,289,569	1,288,446	1,123	臨時財政対策債	2,401,982	2,510,063	▲ 108,081
建物	776,286	795,890	▲ 19,604	長期借入金	—	—	—
工作物	94,461	96,888	▲ 2,426	他会計借入金	—	—	—
立木竹	290	335	▲ 45	その他長期借入金	—	—	—
船舶	343	386	▲ 43	退職手当引当金	374,217	361,911	12,306
浮標等	37	41	▲ 4	その他引当金	—	—	—
航空機	0	0	—	リース債務	—	—	—
無形固定資産	3,508	3,513	▲ 5	その他固定負債	18,254	19,318	▲ 1,064
地上権	288	292	▲ 5	負債の部合計	5,974,399	6,147,575	▲ 173,176
特許権等	3,220	3,220	▲ 0	純資産の部			
インフラ資産	3,093,074	3,097,926	▲ 4,852	純資産	1,903,762	1,663,928	239,834
有形固定資産	3,093,046	3,097,898	▲ 4,852	（うち当期純資産増減額）	239,834	155,486	84,349
土地	1,578,665	1,568,850	9,815				
建物	5,250	5,433	▲ 184				
工作物	1,509,132	1,523,614	▲ 14,482				
無形固定資産	28	28	—				
地上権	28	28	—				
特許権等	—	—	—				
重要物品	8,132	8,378	▲ 246				
図書	8,932	8,814	117				
リース資産	—	—	—				
ソフトウェア	6,616	5,690	926				
建設仮勘定	150,511	141,956	8,554				
投資その他の資産	1,655,930	1,649,067	6,863				
出資金	556,651	546,025	10,627				
法人等出資金	494,881	486,650	8,230				
公営企業会計出資金	61,771	59,374	2,396				
長期貸付金	193,349	199,658	▲ 6,309				
貸倒引当金	▲ 1,009	▲ 1,556	548				
基金	906,563	901,458	5,105				
減債基金	753,883	766,661	▲ 12,778				
減債基金借入金	—	—	—				
その他の基金	152,680	134,797	17,883				
その他基金借入金	—	—	—				
その他債権	375	3,483	▲ 3,108	純資産の部合計	1,903,762	1,663,928	239,834
資産の部合計	7,878,161	7,811,503	66,659	負債及び純資産の部合計	7,878,161	7,811,503	66,659

大阪府各会計合算行政コスト計算書

自 令和6年4月 1日
至 令和7年3月31日

(単位：百万円)

科 目	令和6年度 (A)	令和5年度 (B)	差 (A－B)
通常収支の部			
I 行政収支の部			
1 行政収入	3,888,077	3,793,511	94,566
地方税	1,587,146	1,480,166	106,980
地方譲与税	194,577	170,644	23,933
市町村たばこ税府交付金	—	—	—
地方特例交付金	24,260	4,419	19,840
地方交付税	367,217	339,972	27,245
交通安全対策特別交付金	1,394	1,456	▲ 62
国民健康保険関係交付金	210,671	224,490	▲ 13,819
分担金及び負担金(行政費用充当)	280,726	286,185	▲ 5,459
使用料及び手数料	62,918	63,439	▲ 521
国庫支出金(行政費用充当)	464,375	549,779	▲ 85,404
財産収入	7,005	7,556	▲ 551
寄附金	4,558	1,320	3,238
繰入金	0	0	▲ 0
特別会計繰入金	0	0	▲ 0
公営企業会計繰入金	—	—	—
税諸収入	1	1	0
事業収入(特別会計)	640,149	599,229	40,920
その他行政収入	43,081	64,855	▲ 21,774
2 行政費用	3,673,848	3,651,695	22,154
税連動費用	961,147	899,637	61,509
給与関係費	626,795	604,419	22,376
物件費	102,943	127,475	▲ 24,532
維持補修費	51,717	49,785	1,933
社会保障扶助費	60,944	64,624	▲ 3,679
負担金・補助金・交付金等	1,630,545	1,680,670	▲ 50,126
国直轄事業負担金	9,935	8,706	1,229
繰出金	9,677	11,021	▲ 1,345
減価償却費	117,006	116,505	501
債務保証費	—	—	—
不納欠損引当金繰入額	2,895	4,110	▲ 1,215
貸倒引当金繰入額	▲ 520	▲ 8	▲ 513
賞与等引当金繰入額	51,564	48,844	2,720
退職手当引当金繰入額	46,734	33,399	13,335
その他引当金繰入額	—	—	—
その他行政費用	2,467	2,506	▲ 39
行政収支差額	214,228	141,816	72,412
II 金融収支の部			
1 金融収入	1,131	544	587
受取利息及び配当金	1,131	544	587
地方債発行差金	—	—	—
2 金融費用	21,361	20,981	380
地方債利息・手数料	21,337	20,958	379
地方債発行差金	—	—	—
他会計借入金利息等	23	23	0
金融収支差額	▲ 20,230	▲ 20,438	208
通常収支差額	193,999	121,379	72,620
特別収支の部			
1 特別収入	54,377	69,418	▲ 15,042
分担金及び負担金(公共施設等整備)	2,289	2,694	▲ 406
分担金及び負担金(災害復旧費)	—	—	—
国庫支出金(公共施設等整備)	37,006	39,234	▲ 2,229
国庫支出金(災害復旧費)	302	425	▲ 122
固定資産売却益	3,419	4,304	▲ 885
過年度修正益	1,009	434	575
その他特別収入	10,352	22,328	▲ 11,975
2 特別費用	8,541	35,311	▲ 26,771
固定資産売却損	65	91	▲ 26
固定資産除却損	2,262	743	1,519
災害復旧費	614	1,056	▲ 442
過年度修正損	2,735	4,287	▲ 1,552
その他特別費用	2,864	29,133	▲ 26,269
特別収支差額	45,836	34,107	11,729
当期収支差額	239,834	155,486	84,349

大阪府各会計合算キャッシュ・フロー計算書

自 令和6年4月 1日

至 令和7年3月31日

(単位：百万円)

科 目	令和6年度 (A)	令和5年度 (B)	差 (A－B)
I 行政サービス活動			
行政収入	3,889,882	3,788,676	101,207
地方税	1,588,525	1,481,232	107,293
地方譲与税	194,577	170,644	23,933
市町村たばこ税府交付金	—	—	—
地方特例交付金	24,260	4,419	19,840
地方交付税	367,217	339,972	27,245
交通安全対策特別交付金	1,394	1,456	▲ 62
国民健康保険関係交付金	210,671	224,490	▲ 13,819
分担金及び負担金 (行政支出充当)	280,681	286,141	▲ 5,460
使用料及び手数料	62,875	63,531	▲ 655
国庫支出金(行政支出充当)	464,375	549,779	▲ 85,404
財産収入	7,144	7,553	▲ 410
寄附金	4,558	1,322	3,236
繰入金	—	—	—
特別会計繰入金	—	—	—
公営企業会計繰入金	—	—	—
税諸収入	1	1	0
事業収入(特別会計)	640,149	599,340	40,810
その他行政収入	43,457	58,796	▲ 15,339
行政支出	3,539,722	3,516,467	23,255
税運動支出	961,147	899,637	61,509
給与関係費	710,074	669,142	40,932
物件費	102,929	127,442	▲ 24,513
維持補修費	51,717	50,638	1,079
社会保障扶助費	60,944	64,624	▲ 3,679
負担金・補助金・交付金等	1,633,298	1,685,256	▲ 51,958
国直轄事業負担金	9,935	8,706	1,229
繰出金	9,677	11,021	▲ 1,345
金融収入	1,131	544	587
受取利息及び配当金	1,131	544	587
地方債発行差金	—	—	—
金融支出	21,375	20,998	378
地方債利息・手数料	21,352	20,974	377
他会計借入金利息等	23	23	0
特別収入	302	425	▲ 122
分担金及び負担金(災害復旧費)	—	—	—
国庫支出金(災害復旧費)	302	425	▲ 122
その他特別収入	—	—	—
特別支出	614	1,056	▲ 442
災害復旧費	614	1,056	▲ 442
その他特別支出	—	—	—
行政サービス活動収支差額	329,605	251,123	78,482

科 目	令和6年度 (A)	令和5年度 (B)	差 (A－B)
II 投資活動			
投資活動収入	657,751	745,375	▲ 87,624
分担金及び負担金 (公共施設等整備)	2,355	2,791	▲ 436
国庫支出金(公共施設等整備)	37,006	39,234	▲ 2,229
財産収入	5,178	6,714	▲ 1,536
基金繰入金(取崩額)	85,125	70,866	14,259
財政調整基金	59,745	45,355	14,390
その他の基金	25,380	25,511	▲ 131
貸付金元金回収収入	525,010	623,177	▲ 98,167
保証金等返還収入	3,078	2,593	484
その他投資活動収入	—	—	—
投資活動支出	733,776	777,225	▲ 43,449
公共施設等整備支出	100,110	94,609	5,500
基金積立金	109,827	60,301	49,526
財政調整基金	66,710	37,993	28,718
その他の基金	43,116	22,308	20,808
出資金	4,227	5,184	▲ 957
貸付金	519,596	617,129	▲ 97,533
保証金等支出	16	1	15
投資活動収支差額	▲ 76,024	▲ 31,849	▲ 44,175
行政活動キャッシュ・フロー収支差額	253,580	219,274	34,307
III 財務活動			
財務活動収入	589,839	685,842	▲ 96,003
地方債	384,048	483,586	▲ 99,538
他会計借入金等	—	—	—
基金繰入金(取崩額)	205,791	202,256	3,535
減債基金	205,791	202,256	3,535
基金借入金	—	—	—
その他財務活動収入	—	—	—
財務活動支出	814,519	892,919	▲ 78,400
地方債償還金	577,207	646,554	▲ 69,347
他会計借入金等償還金	—	—	—
ファイナンス・リース債務返済支出	—	—	—
基金積立金	237,313	246,365	▲ 9,052
減債基金	237,313	246,365	▲ 9,052
基金借入金償還金	—	—	—
財務活動収支差額	▲ 224,681	▲ 207,077	▲ 17,603
収支差額合計	28,900	12,197	16,703
前年度からの繰越金	36,713	37,808	▲ 1,095
形式収支	65,612	50,004	15,608
歳入歳出外現金受入額	382,755	357,844	24,911
歳入歳出外現金払出額	337,514	318,091	19,423
再計	110,854	89,758	21,097

大阪府各会計合算純資産変動計算書

(単位：百万円)

区 分	開始残高 当	収支差額	内部取引	一般財源等 配分調整額	一般会計か らの繰入金	一般会計へ の繰出金	合 計
前期末残高	754,381	909,547	—	—	—	—	1,663,928
当期変動額	—	239,834	—	—	—	—	239,834
当期末残高	754,381	1,149,381	—	—	—	—	1,903,762

2 大阪府全会計財務諸表

大阪府全会計貸借対照表

(令和7年3月31日現在)

(単位：百万円)

科目	令和6年度 (A)	令和5年度 (B)	差 (A－B)	科目	令和6年度 (A)	令和5年度 (B)	差 (A－B)
資産の部				負債の部			
I 流動資産	822,304	744,581	77,723	I 流動負債	817,078	724,400	92,679
現金預金	136,454	116,042	20,411	地方債	698,816	620,942	77,874
歳計現金等	91,212	76,289	14,922	地方債（臨時財政対策債除く）	442,257	372,661	69,595
歳入歳出外現金	45,242	39,753	5,489	臨時財政対策債	256,559	248,280	8,279
未収金	34,919	33,824	1,095	短期借入金	—	—	—
税未収金	12,383	12,118	265	他会計借入金	—	—	—
その他未収金	22,536	21,705	831	その他短期借入金	—	—	—
不納欠損引当金	▲ 10,351	▲ 8,832	▲ 1,519	賞与等引当金	51,805	49,078	2,726
基金	605,327	540,770	64,557	未払金	17,810	13,846	3,964
財政調整基金	355,193	334,936	20,257	支払保証債務	—	—	—
減債基金	250,134	205,834	44,300	その他未払金	17,810	13,846	3,964
短期貸付金	12,116	11,217	900	還付未済金	2,898	2,600	298
貸倒引当金	▲ 131	▲ 111	▲ 19	リース債務	319	319	—
その他流動資産	43,970	51,672	▲ 7,702	その他流動負債	45,431	37,615	7,816
II 固定資産	8,102,569	8,132,013	▲ 29,445	II 固定負債	5,975,325	6,254,835	▲ 279,510
事業用資産	2,251,803	2,277,795	▲ 25,992	地方債	5,018,032	5,297,211	▲ 279,179
有形固定資産	2,248,295	2,274,282	▲ 25,987	地方債（臨時財政対策債除く）	2,616,050	2,787,149	▲ 185,593
土地	1,374,463	1,378,208	▲ 3,746	臨時財政対策債	2,401,982	2,510,063	▲ 108,081
建物	777,942	797,617	▲ 19,676	長期借入金	—	—	—
工作物	95,220	97,694	▲ 2,474	他会計借入金	—	—	—
立木竹	290	335	▲ 45	その他長期借入金	—	—	—
船舶	343	386	▲ 43	退職手当引当金	377,125	364,644	12,481
浮標等	37	41	▲ 4	その他引当金	—	—	—
航空機	0	0	—	リース債務	2,756	3,075	▲ 319
無形固定資産	3,508	3,513	▲ 5	その他固定負債	577,413	589,906	▲ 12,493
地上権	288	292	▲ 5	負債の部合計	6,792,403	6,979,235	▲ 186,832
特許権等	3,221	3,221	▲ 0	純資産の部			
インフラ資産	3,864,903	3,880,193	▲ 15,290	純資産	2,132,469	1,897,359	235,111
有形固定資産	3,864,832	3,880,112	▲ 15,280				
土地	1,826,965	1,817,164	9,801				
建物	57,766	61,119	▲ 3,352				
工作物	1,980,101	2,001,830	▲ 21,729				
無形固定資産	71	80	▲ 9				
地上権	71	80	▲ 9				
特許権等	—	—	—				
重要物品	151,410	157,957	▲ 6,548				
図書	8,932	8,814	117				
リース資産	3,096	3,412	▲ 316				
ソフトウェア	6,616	5,690	926				
建設仮勘定	191,667	178,561	13,106				
投資その他の資産	1,624,142	1,619,591	4,551				
出資金	494,921	486,691	8,230				
法人等出資金	494,921	486,691	8,230				
公営企業会計出資金	—	—	—				
長期貸付金	193,350	199,661	▲ 6,312				
貸倒引当金	▲ 1,079	▲ 1,629	550				
基金	936,499	931,297	5,202				
減債基金	753,883	766,661	▲ 12,778				
減債基金借入金	—	—	—				
その他の基金	182,616	164,635	17,981				
その他基金借入金	—	—	—				
その他債権	452	3,572	▲ 3,120	純資産の部合計	2,132,469	1,897,359	235,111
資産の部合計	8,924,873	8,876,594	48,279	負債及び純資産の部合計	8,924,873	8,876,594	48,279

大阪府全会計行政コスト計算書

自 令和6年4月 1日
至 令和7年3月31日

(単位：百万円)

科 目	令和6年度 (A)	令和5年度 (B)	差 (A - B)
通常収支の部			
I 行政収支の部			
1 行政収入	3,946,189	3,851,868	94,321
地方税	1,587,146	1,480,166	106,980
地方譲与税	194,577	170,644	23,933
市町村たばこ税府交付金	—	—	—
地方特例交付金	24,260	4,419	19,840
地方交付税	367,217	339,972	27,245
交通安全対策特別交付金	1,394	1,456	▲ 62
国民健康保険関係交付金	210,671	224,490	▲ 13,819
分担金及び負担金(行政費用充当)	302,866	310,300	▲ 7,434
使用料及び手数料	63,263	63,783	▲ 520
国庫支出金(行政費用充当)	464,385	549,787	▲ 85,403
財産収入	7,005	7,556	▲ 551
寄附金	4,558	1,320	3,238
繰入金	0	0	▲ 0
特別会計繰入金	0	0	▲ 0
公営企業会計繰入金	—	—	—
税諸収入	1	1	0
事業収入(特別会計)	644,710	601,028	43,683
その他行政収入	74,137	96,945	▲ 22,809
2 行政費用	3,731,307	3,704,641	26,666
税連動費用	961,147	899,637	61,509
給与関係費	628,664	606,304	22,360
物件費	125,621	150,015	▲ 24,395
維持補修費	53,181	51,207	1,974
社会保障扶助費	60,944	64,624	▲ 3,679
負担金・補助金・交付金等	1,631,147	1,681,298	▲ 50,150
国直轄事業負担金	9,935	8,706	1,229
繰出金	—	—	—
減価償却費	151,771	152,101	▲ 330
債務保証費	—	—	—
不納欠損引当金繰入額	2,895	4,110	▲ 1,215
貸倒引当金繰入額	▲ 520	▲ 8	▲ 513
賞与等引当金繰入額	51,736	49,019	2,717
退職手当引当金繰入額	47,263	33,663	13,600
その他引当金繰入額	2	2	0
その他行政費用	7,521	3,961	3,560
行政収支差額	214,882	147,227	67,655
II 金融収支の部			
1 金融収入	1,174	563	612
受取利息及び配当金	1,174	563	612
地方債発行差金	—	—	—
2 金融費用	22,244	21,804	440
地方債利息・手数料	22,221	21,781	440
地方債発行差金	—	—	—
他会計借入金利息等	23	23	0
金融収支差額	▲ 21,070	▲ 21,241	171
通常収支差額	193,813	125,986	67,826
特別収支の部			
1 特別収入	54,387	69,419	▲ 15,032
分担金及び負担金(公共施設等整備)	2,289	2,694	▲ 406
分担金及び負担金(災害復旧費)	—	—	—
国庫支出金(公共施設等整備)	37,006	39,234	▲ 2,229
国庫支出金(災害復旧費)	302	425	▲ 122
固定資産売却益	3,419	4,304	▲ 885
過年度修正益	1,009	434	575
その他特別収入	10,363	22,328	▲ 11,965
2 特別費用	12,470	36,592	▲ 24,122
固定資産売却損	65	91	▲ 26
固定資産除却損	3,391	2,013	1,379
災害復旧費	614	1,056	▲ 442
過年度修正損	4,995	4,298	697
その他特別費用	3,404	29,133	▲ 25,729
特別収支差額	41,917	32,827	9,090
当期収支差額	235,730	158,813	76,917

大阪府全会計キャッシュ・フロー計算書

自 令和6年4月 1日

至 令和7年3月31日

(単位：百万円)

科 目	令和6年度 (A)	令和5年度 (B)	差 (A－B)
I 行政サービス活動			
行政収入	3,919,590	3,817,768	101,823
地方税	1,588,525	1,481,232	107,293
地方譲与税	194,577	170,644	23,933
市町村たばこ税府交付金	—	—	—
地方特例交付金	24,260	4,419	19,840
地方交付税	367,217	339,972	27,245
交通安全対策特別交付金	1,394	1,456	▲ 62
国民健康保険関係交付金	210,671	224,490	▲ 13,819
分担金及び負担金 (行政支出充当)	302,821	310,256	▲ 7,435
使用料及び手数料	63,221	63,875	▲ 654
国庫支出金(行政支出充当)	464,385	549,787	▲ 85,403
財産収入	7,144	7,553	▲ 410
寄附金	4,558	1,322	3,236
繰入金	—	—	—
特別会計繰入金	—	—	—
公営企業会計繰入金	—	—	—
税諸収入	1	1	0
事業収入(特別会計)	644,721	601,158	43,562
その他行政収入	46,098	61,602	▲ 15,504
行政支出	3,557,936	3,530,495	27,441
税連動支出	961,147	899,637	61,509
給与関係費	712,844	671,633	41,211
物件費	125,672	149,988	▲ 24,316
維持補修費	53,185	52,058	1,127
社会保障扶助費	60,944	64,624	▲ 3,679
負担金・補助金・交付金等	1,635,197	1,686,913	▲ 51,716
国直轄事業負担金	9,935	8,706	1,229
繰出金	—	—	—
その他行政支出	▲ 989	▲ 3,064	2,075
金融収入	1,174	563	612
受取利息及び配当金	1,174	563	612
地方債発行差金	—	—	—
金融支出	22,223	21,807	416
地方債利息・手数料	22,200	21,784	416
他会計借入金利息等	23	23	0
特別収入	302	425	▲ 122
分担金及び負担金(災害復旧費)	—	—	—
国庫支出金(災害復旧費)	302	425	▲ 122
その他特別収入	—	—	—
特別支出	614	1,056	▲ 442
災害復旧費	614	1,056	▲ 442
その他特別支出	—	—	—
行政サービス活動収支差額	340,294	265,397	74,897

科 目	令和6年度 (A)	令和5年度 (B)	差 (A－B)
II 投資活動			
投資活動収入	670,833	755,085	▲ 84,252
分担金及び負担金 (公共施設等整備)	2,355	2,791	▲ 436
国庫支出金(公共施設等整備)	57,025	55,540	1,485
財産収入	5,178	6,714	▲ 1,536
基金繰入金(取崩額)	78,187	64,270	13,918
財政調整基金	59,745	45,355	14,390
その他の基金	18,442	18,915	▲ 472
貸付金元金回収収入	525,010	623,177	▲ 98,167
保証金等返還収入	3,078	2,593	484
その他投資活動収入	—	—	—
投資活動支出	749,767	787,484	▲ 37,717
公共施設等整備支出	125,328	114,165	11,163
基金積立金	102,986	54,748	48,237
財政調整基金	66,710	37,993	28,718
その他の基金	36,275	16,755	19,520
出資金	1,787	1,427	360
貸付金	519,596	617,129	▲ 97,533
保証金等支出	70	15	55
投資活動収支差額	▲ 78,933	▲ 32,399	▲ 46,535
行政活動キャッシュ・フロー収支差額	261,360	232,998	28,362
III 財務活動			
財務活動収入	627,342	711,031	▲ 83,689
地方債	421,551	508,775	▲ 87,224
他会計借入金等	—	—	—
基金繰入金(取崩額)	205,791	202,256	3,535
減債基金	205,791	202,256	3,535
基金借入金	—	—	—
その他財務活動収入	—	—	—
財務活動支出	860,488	941,055	▲ 80,567
地方債償還金	622,856	694,374	▲ 71,518
他会計借入金等償還金	—	—	—
ファイナンス・リース債務返済支出	319	316	3
基金積立金	237,313	246,365	▲ 9,052
減債基金	237,313	246,365	▲ 9,052
基金借入金償還金	—	—	—
その他財務活動支出	—	—	—
財務活動収支差額	▲ 233,146	▲ 230,024	▲ 3,122
収支差額合計	28,214	2,974	25,240
前年度からの繰越金	62,997	73,315	▲ 10,318
形式収支	91,212	76,289	14,922
歳入歳出外現金受入額	382,755	357,844	24,911
歳入歳出外現金払出額	337,514	318,091	19,423
比例連結割合変更に伴う差額	—	—	—
再計	136,454	116,042	20,411

大阪府全会計純資産変動計算書

(単位：百万円)

区 分	開始残高 当	収支差額	内部取引	一般財源等 配分調整額	一般会計から の繰入金	一般会計へ の繰出金	合 計
前期末残高	1,192,067	707,551	—	—	▲ 2,259	—	1,897,359
当期変動額	▲ 619	235,730	—	—	—	—	235,111
当期末残高	1,191,448	943,281	—	—	▲ 2,259	—	2,132,469

3 大阪府連結財務諸表

大阪府連結貸借対照表

(令和7年3月31日現在)

(単位：百万円)

科目	令和6年度 (A)	令和5年度 (B)	差 (A－B)	科目	令和6年度 (A)	令和5年度 (B)	差 (A－B)
資産の部				負債の部			
I 流動資産	1,326,863	1,237,316	89,546	I 流動負債	1,010,832	935,277	75,554
現金預金	283,799	254,200	29,599	地方債	698,817	620,943	77,874
歳計現金等	238,557	214,446	24,111	地方債（臨時財政対策債除く）	442,258	372,663	69,595
歳入歳出外現金	45,242	39,754	5,489	臨時財政対策債	256,559	248,280	8,279
未収金	67,737	64,897	2,840	短期借入金	13,781	19,125	▲ 5,344
税未収金	12,383	12,118	265	他会計借入金	—	—	—
その他未収金	55,354	52,779	2,575	その他短期借入金	13,781	19,125	▲ 5,344
不納欠損引当金	▲ 10,358	▲ 8,838	▲ 1,520	賞与等引当金	55,215	52,267	2,948
基金	605,327	540,770	64,557	未払金	61,892	53,455	8,437
財政調整基金	355,193	334,936	20,257	支払保証債務	—	—	—
減債基金	250,134	205,834	44,300	その他未払金	61,892	53,455	8,437
短期貸付金	5,381	4,592	788	還付未済金	2,898	2,600	298
貸倒引当金	▲ 390	▲ 345	▲ 44	リース債務	3,152	2,690	463
その他流動資産	375,365	382,040	▲ 6,674	その他流動負債	175,076	184,198	▲ 9,122
II 固定資産	8,472,051	8,483,456	▲ 11,405	II 固定負債	6,264,020	6,536,834	▲ 272,814
事業用資産	2,785,427	2,790,158	▲ 4,731	地方債	5,018,032	5,297,213	▲ 279,181
有形固定資産	2,773,594	2,777,948	▲ 4,354	地方債（臨時財政対策債除く）	2,616,050	2,787,150	▲ 171,100
土地	1,606,678	1,604,223	2,455	臨時財政対策債	2,401,982	2,510,063	▲ 108,081
建物	979,742	984,099	▲ 4,357	長期借入金	137,955	134,329	3,625
工作物	186,501	188,851	▲ 2,350	他会計借入金	—	—	—
立木竹	290	335	▲ 45	その他長期借入金	137,955	134,329	3,625
船舶	346	399	▲ 53	退職手当引当金	407,410	395,272	12,138
浮標等	37	41	▲ 4	その他引当金	74,901	72,952	1,949
航空機	0	0	—	リース債務	12,454	12,351	103
無形固定資産	11,832	12,210	▲ 377	その他固定負債	613,269	624,717	▲ 11,448
地上権	288	292	▲ 5	負債の部合計	7,274,852	7,472,112	▲ 197,259
特許権等	11,545	11,917	▲ 372	純資産の部			
インフラ資産	3,864,903	3,880,193	▲ 15,290	純資産	2,524,062	2,248,660	275,401
有形固定資産	3,864,832	3,880,112	▲ 15,280				
土地	1,826,965	1,817,164	9,801				
建物	57,766	61,119	▲ 3,352				
工作物	1,980,101	2,001,830	▲ 21,729				
無形固定資産	71	80	▲ 9				
地上権	71	80	▲ 9				
特許権等	—	—	—				
重要物品	176,233	181,122	▲ 4,889				
図書	15,981	15,826	154				
リース資産	14,064	13,274	790				
ソフトウェア	8,453	7,846	607				
建設仮勘定	197,951	192,013	5,939				
投資その他の資産	1,409,039	1,403,024	6,015				
出資金	274,268	265,997	8,270				
法人等出資金	274,268	265,997	8,270				
公営企業会計出資金	—	—	—				
長期貸付金	92,686	98,177	▲ 5,491				
貸倒引当金	▲ 3,934	▲ 4,547	613				
基金	1,002,668	996,890	5,778				
減債基金	753,883	766,661	▲ 12,778				
減債基金借入金	—	—	—				
その他の基金	248,785	230,229	18,556				
その他基金借入金	—	—	—				
その他債権	43,351	46,507	▲ 3,156	純資産の部合計	2,524,062	2,248,660	275,401
資産の部合計	9,798,914	9,720,772	78,142	負債及び純資産の部合計	9,798,914	9,720,772	78,142

大阪府連結行政コスト計算書

自 令和6年4月 1日
至 令和7年3月31日

(単位：百万円)

科 目	令和6年度 (A)	令和5年度 (B)	差 (A－B)
通常収支の部			
I 行政収支の部			
1 行政収入	4,140,685	4,049,224	91,460
地方税	1,587,146	1,480,166	106,980
地方譲与税	194,577	170,644	23,933
市町村たばこ税府交付金	—	—	—
地方特例交付金	24,260	4,419	19,840
地方交付税	367,217	339,972	27,245
交通安全対策特別交付金	1,394	1,456	▲ 62
国民健康保険関係交付金	210,671	224,490	▲ 13,819
分担金及び負担金(行政費用充当)	305,455	312,051	▲ 6,596
使用料及び手数料	63,260	63,790	▲ 530
国庫支出金(行政費用充当)	464,759	550,205	▲ 85,445
財産収入	6,375	6,929	▲ 554
寄附金	5,641	2,307	3,334
繰入金	0	0	▲ 0
特別会計繰入金	0	0	▲ 0
公営企業会計繰入金	—	—	—
税諸収入	1	1	0
事業収入(特別会計)	839,728	790,243	49,485
その他行政収入	70,202	102,551	▲ 32,349
2 行政費用	3,911,126	3,887,056	24,070
税連動費用	961,147	899,637	61,509
給与関係費	708,248	682,918	25,331
物件費	201,534	222,012	▲ 20,478
維持補修費	69,454	67,442	2,012
社会保障扶助費	60,944	64,624	▲ 3,679
負担金・補助金・交付金等	1,598,724	1,658,215	▲ 59,490
国直轄事業負担金	9,935	8,706	1,229
繰出金	—	—	—
減価償却費	170,402	170,768	▲ 367
債務保証費	16,019	17,360	▲ 1,341
不納欠損引当金繰入額	2,895	4,110	▲ 1,215
貸倒引当金繰入額	▲ 386	28	▲ 414
賞与等引当金繰入額	54,758	51,827	2,931
退職手当引当金繰入額	47,841	34,215	13,626
その他引当金繰入額	3,422	3,203	219
その他行政費用	6,189	1,990	4,199
行政収支差額	229,559	162,169	67,390
II 金融収支の部			
1 金融収入	3,633	2,609	1,025
受取利息及び配当金	3,633	2,609	1,025
地方債発行差金	—	—	—
2 金融費用	22,883	22,231	652
地方債利息・手数料	22,221	21,781	440
地方債発行差金	—	—	—
他会計借入金利息等	662	450	212
その他金融費用	—	—	—
金融収支差額	▲ 19,250	▲ 19,622	372
通常収支差額	210,309	142,546	67,762
特別収支の部			
1 特別収入	137,135	153,207	▲ 16,072
分担金及び負担金(公共施設等整備)	2,289	2,694	▲ 406
分担金及び負担金(災害復旧費)	—	—	—
国庫支出金(公共施設等整備)	37,006	39,234	▲ 2,229
国庫支出金(災害復旧費)	302	425	▲ 122
固定資産売却益	3,431	4,418	▲ 987
過年度修正益	1,009	434	575
その他特別収入	93,099	106,003	▲ 12,904
2 特別費用	99,828	114,480	▲ 14,653
固定資産売却損	104	113	▲ 9
固定資産除却損	3,521	2,198	1,323
災害復旧費	614	1,056	▲ 442
過年度修正損	4,995	4,298	697
その他特別費用	90,594	106,814	▲ 16,220
特別収支差額	37,308	38,727	▲ 1,419
当期収支差額	247,617	181,273	66,343

大阪府連結キャッシュ・フロー計算書

自 令和6年4月 1日

至 令和7年3月31日

(単位:百万円)

科 目	令和6年度 (A)	令和5年度 (B)	差 (A-B)
I 行政サービス活動			
行政収入	4,128,141	4,020,960	107,181
地方税	1,588,525	1,481,232	107,293
地方譲与税	194,577	170,644	23,933
市町村たばこ税府交付金	—	—	—
地方特例交付金	24,260	4,419	19,840
地方交付税	367,217	339,972	27,245
交通安全対策特別交付金	1,394	1,456	▲ 62
国民健康保険関係交付金	210,671	224,490	▲ 13,819
分担金及び負担金 (行政支出充当)	302,822	310,259	▲ 7,437
使用料及び手数料	63,219	63,881	▲ 663
国庫支出金(行政支出充当)	464,546	549,982	▲ 85,436
財産収入	6,394	6,819	▲ 425
寄附金	5,608	2,056	3,552
繰入金	—	—	—
特別会計繰入金	—	—	—
公営企業会計繰入金	—	—	—
税諸収入	1	1	0
事業収入(特別会計)	828,310	783,198	45,112
その他行政収入	70,600	82,551	▲ 11,951
行政支出	3,791,828	3,763,882	27,947
税連動支出	961,147	899,637	61,509
給与関係費	795,346	750,006	45,341
物件費	188,884	208,541	▲ 19,657
維持補修費	69,503	67,322	2,181
社会保障扶助費	60,944	64,624	▲ 3,679
負担金・補助金・交付金等	1,600,741	1,661,332	▲ 60,591
国直轄事業負担金	9,935	8,706	1,229
繰出金	6	1	5
その他行政支出	105,321	103,712	1,609
金融収入	3,570	2,564	1,006
受取利息及び配当金	3,570	2,564	1,006
地方債発行差金	—	—	—
金融支出	22,646	22,214	432
地方債利息・手数料	22,201	21,785	416
他会計借入金利息等	445	429	16
特別収入	51,389	42,877	8,512
分担金及び負担金(災害復旧費)	—	1	▲ 1
国庫支出金(災害復旧費)	302	425	▲ 122
その他特別収入	51,087	42,451	8,636
特別支出	692	1,156	▲ 464
災害復旧費	614	1,056	▲ 442
その他特別支出	78	99	▲ 22
行政サービス活動収支差額	367,934	279,150	88,785

科 目	令和6年度 (A)	令和5年度 (B)	差 (A-B)
II 投資活動			
投資活動収入	704,455	799,587	▲ 95,132
分担金及び負担金 (公共施設等整備)	2,355	2,791	▲ 436
国庫支出金(公共施設等整備)	57,025	55,540	1,485
財産収入	7,619	11,962	▲ 4,343
基金繰入金(取崩額)	84,758	71,172	13,586
財政調整基金	59,748	45,358	14,390
その他の基金	25,011	25,815	▲ 804
貸付金元金回収収入	518,016	616,564	▲ 98,548
保証金等返還収入	3,228	3,293	▲ 65
その他投資活動収入	31,454	38,264	▲ 6,810
投資活動支出	797,220	836,894	▲ 39,674
公共施設等整備支出	140,534	125,092	15,442
基金積立金	110,185	64,339	45,846
財政調整基金	66,713	37,996	28,717
その他の基金	43,472	26,343	17,129
出資金	27,344	29,451	▲ 2,107
貸付金	515,549	613,343	▲ 97,794
保証金等支出	3,608	4,669	▲ 1,061
投資活動収支差額	▲ 92,765	▲ 37,307	▲ 55,458
行政活動キャッシュ・フロー収支差額	275,169	241,843	33,326
III 財務活動			
財務活動収入	648,293	728,257	▲ 79,965
地方債	421,551	508,775	▲ 87,224
他会計借入金等	—	—	—
基金繰入金(取崩額)	205,791	202,256	3,535
減債基金	205,791	202,256	3,535
基金借入金	—	—	—
その他財務活動収入	20,951	17,227	3,724
財務活動支出	886,163	960,542	▲ 74,379
地方債償還金	622,858	694,376	▲ 71,518
他会計借入金等償還金	—	—	—
ファイナンス・リース債務返済支出	2,852	2,919	▲ 67
基金積立金	237,313	246,365	▲ 9,052
減債基金	237,313	246,365	▲ 9,052
基金借入金償還金	—	—	—
その他財務活動支出	23,142	16,883	6,258
財務活動収支差額	▲ 237,871	▲ 232,285	▲ 5,586
収支差額合計	37,299	9,558	27,741
前年度からの繰越金	201,155	204,663	▲ 3,508
形式収支	238,454	214,221	24,232
歳入歳出外現金受入額	382,756	357,845	24,911
歳入歳出外現金払出額	337,514	318,091	19,423
比例連結割合変更に伴う差額	104	225	▲ 121
再計	283,799	254,200	29,599

大阪府連結純資産変動計算書

(単位:百万円)

区 分	開始残高 当	収支差額	内部取引	一般財源等 配分調整額	一般会計から の繰入金	一般会計へ の繰出金	合 計
前期末残高	1,377,743	873,176	—	—	▲ 2,259	—	2,248,660
当期変動額	27,784	247,617	—	—	—	—	275,401
当期末残高	1,405,528	1,120,793	—	—	▲ 2,259	—	2,524,062

