

# 大阪の賃金、労働時間及び雇用の動き

## 毎月勤労統計調査地方調査 年報

令和 2 年

(令和 2 年 1 月分～12 月分)

大阪府総務部統計課



# ま え が き

毎月勤労統計調査（基幹統計、厚生労働省所管）は、わが国の雇用労働者の賃金、労働時間及び雇用について毎月の変動を明らかにすることを目的としており、その結果は月例経済報告や雇用保険法の失業給付の額の算定等、経済政策や労働政策の基礎資料となるほか、客観的資料として各方面で広く活用されています。

この年報は、大阪府が「大阪の賃金、労働時間及び雇用の動き」として毎月公表している毎月勤労統計調査地方調査結果の令和2年1月分から12月分までを取りまとめたものです。大阪の労働情勢の動きを把握するデータとして活用いただきますとともに、大阪経済の発展に向けての道標として、あるいは雇用・労働の諸課題の検討の資料としてお役に立てていただければ幸いです。

総務省では毎年度、統計の日（10月18日）の標語を公募・選定していますが、令和3年度の特選は『「有難う」感謝で集める調査票』でした。まさしくこのとおりであり、お忙しい中、調査の実施に御理解・御協力くださいました事業所の方々をはじめ、関係者の皆様に改めて感謝申し上げますとともに、統計行政の円滑な推進と発展のため、引き続きの御理解・御協力をお願いいたします。

令和3年8月

大阪府総務部統計課長

# 毎月勤労統計調査 地方調査 年報

令和 2 年  
目 次

頁

## I 調査結果

利用上の注意	2
概況	5
1. 賃金の動き	6
(1) 全般的状況	6
(2) 産業別賃金	6
(3) 規模別賃金	8
(4) 男女別賃金	8
2. 労働時間と出勤日数の動き	10
(1) 全般的状況	10
(2) 産業別労働時間	10
(3) 規模別労働時間	12
(4) 男女別労働時間	12
3. 雇用の動き	14
(1) 常用労働者数	14
(2) パートタイム労働者比率	16
4. 賞与	18
(1) 夏季賞与	18
(2) 年末賞与	20
5. 全国・都道府県との比較	22
(1) 賃金	22
(2) 労働時間	22
(3) 雇用	24
(4) 賞与	24

## II 統計表

凡例	28
----	----

1. 指数	30
第1－1表 産業大中分類別 賃金指数（現金給与総額）	30
第1－2表 産業大中分類別 賃金指数（きまって支給する給与）	32
第1－3表 産業大中分類別 賃金指数（所定内給与）	34
第2表 産業大中分類別 実質賃金指数（現金給与総額）	36
第3－1表 産業大中分類別 労働時間指数（総実労働時間）	38
第3－2表 産業大中分類別 労働時間指数（所定内労働時間）	40
第3－3表 産業大中分類別 労働時間指数（所定外労働時間）	42

第4表	産業大中分類別	常用雇用指数	44
<b>2. 賃金</b>			<b>46</b>
第5-1表	産業大中分類別	常用労働者1人平均月間現金給与額（現金給与総額）	46
第5-2表	産業大中分類別	常用労働者1人平均月間現金給与額 （きまって支給する給与）	48
第5-3表	産業大中分類別	常用労働者1人平均月間現金給与額（所定内給与）	50
第5-4表	産業大中分類別	常用労働者1人平均月間現金給与額（超過労働給与）	52
第6-1表	産業大分類別	規模別 常用労働者1人平均月間現金給与額 （現金給与総額，きまって支給する給与）	54
第6-2表	産業大分類別	規模別 常用労働者1人平均月間現金給与額 （所定内給与，超過労働給与）	56
第7-1表	産業大中分類別	常用労働者1人平均月間現金給与額（男，現金給与総額）	58
第7-2表	産業大中分類別	常用労働者1人平均月間現金給与額（女，現金給与総額）	60
第7-3表	産業大中分類別	常用労働者1人平均月間現金給与額 （男，きまって支給する給与）	62
第7-4表	産業大中分類別	常用労働者1人平均月間現金給与額 （女，きまって支給する給与）	64
<b>3. 労働時間</b>			<b>66</b>
第8-1表	産業大中分類別	常用労働者1人平均月間実労働時間数（総実労働時間）	66
第8-2表	産業大中分類別	常用労働者1人平均月間実労働時間数（所定内労働時間）	68
第8-3表	産業大中分類別	常用労働者1人平均月間実労働時間数（所定外労働時間）	70
第9表	産業大分類別	規模別 常用労働者1人平均月間実労働時間数 （総実労働時間，所定内労働時間，所定外労働時間）	72
第10-1表	産業大中分類別	常用労働者1人平均月間実労働時間数 （男，総実労働時間）	74
第10-2表	産業大中分類別	常用労働者1人平均月間実労働時間数 （女，総実労働時間）	76
第10-3表	産業大中分類別	常用労働者1人平均月間実労働時間数 （男，所定内労働時間）	78
第10-4表	産業大中分類別	常用労働者1人平均月間実労働時間数 （女，所定内労働時間）	80
第10-5表	産業大中分類別	常用労働者1人平均月間実労働時間数 （男，所定外労働時間）	82
第10-6表	産業大中分類別	常用労働者1人平均月間実労働時間数 （女，所定外労働時間）	84
<b>4. 出勤日数</b>			<b>86</b>
第11表	産業大中分類別	常用労働者1人平均月間出勤日数	86
第12表	産業大中分類別	規模別 常用労働者1人平均月間出勤日数	88
<b>5. 雇用</b>			<b>90</b>
第13表	産業大中分類別	規模別 性別 常用労働者数	90

第14表	産業大中分類別	パートタイム労働者比率	92
第15-1表	産業大中分類別	月間労働異動率（入職率）	94
第15-2表	産業大中分類別	月間労働異動率（離職率）	96
6. 賞与			98
第16表	産業大分類別	常用労働者1人平均夏季賞与の支給状況	98
第17表	産業大分類別	常用労働者1人平均年末賞与の支給状況	98
第18表	産業大分類別	規模別 常用労働者1人平均夏季賞与の支給状況	100
第19表	産業大分類別	規模別 常用労働者1人平均年末賞与の支給状況	102

### III 就業形態別集計結果

集計結果の概要	107
1. 賃金	107
2. 労働時間と出勤日数	107
3. 雇用	107

### IV 毎月勤労統計調査地方調査の説明

1. 調査の概要	115
2. 標本設計及び結果の算定	115
3. 利用上注意すべき事項	116
4. 調査票の様式	122
5. 毎月勤労統計調査の沿革	127

# 調查結果

- 利用上の注意 -

1. 事業所規模30人以上の第一種事業所の抽出方法は、平成30年に、2～3年に一度行う総入替え方式から毎年1月分調査時に行う部分入替え方式に変更した。
2. 賃金、労働時間指数とその増減率は、総入替え方式によっていた時期に遡った改訂をしていない。  
常用雇用指数とその増減率は、労働者数推計のベンチマークを平成30年1月分確報で更新したことに伴い、同月分（確定値）公表時に過去に遡って改訂した。この年報では、改訂後のものを掲載している。
3. 増減率は、指数により算出している。
4. 平成29年1月分より、各指数の基準年（100とする年）を平成22年から平成27年に更新した。これに伴い、各指数を過去に遡って改訂しているが、増減率（前年比）については改訂していない。
5. 実数は過去に遡った改訂をしていないので、時系列比較は、原則として指数によらねたい。
6. 実質賃金指数＝名目賃金指数／消費者物価指数\*×100  
\* 消費者物価指数（持家の帰属家賃を除く総合指数）は、総務省統計局調べの大阪市分。平成29年1月分より、平成27年基準の指数を利用している。
7. 平成29年1月分より、日本標準産業分類（平成25年10月改定）に基づき表章している。
8. 事業所規模5人以上は「規模5人以上」、事業所規模30人以上は「規模30人以上」と表している。  
なお、事業所規模5人以上は事業所規模30人以上を含んでいる。
9. 規模区分は、場所ごとの単位（事業所）で、本店、支店、出張所、営業所等はそれぞれその常用労働者数に応じて分類している。
10. 統計表中の各年平均の数値は、指数は各年1月～12月の数値を単純平均したもの、実数は各年1月～12月の数値を推計労働者数で加重平均したものである。
11. 統計表中の年換算値は、次のとおり。
  - (1) 賃金の「年額」は、1人平均月間現金給与額を12倍した。
  - (2) 総実労働時間及び所定内労働時間の「年間」は、1人平均月間総実労働時間及び所定内労働時間を12倍し、小数点以下を四捨五入した。  
所定外労働時間の「年間」は、総実労働時間の「年間」から所定内労働時間の「年間」を差し引いて算出した。
12. 統計表中の符号の用語は次のとおり。

「－」	該当数字なし
「X」	事業所数が少ないため秘匿
「△」	減少
「0」	単位未満
13. 全国平均は、平成30年11月分確報公表時より、従来の公表値から再集計値\*に変更している。  
\* 再集計値は、東京都の「事業所規模500人以上」について全数調査をずるとしていたところを一部抽出調査で行い、抽出調査を行う場合に必要な復元を行っていなかった平成16年から平成29年までの期間のうち、復元に必要なデータ等が存在する平成24年以降について復元して再集計した値。  
実際の調査において採用した抽出率に基づいて復元しているので、統計处理的にはより有効な母集団推計となっている。  
従来の公表値とは接続しないことに注意。
14. 常用労働者5～29人の事業所については統計調査員による調査を行っているが、一部の統計調査員が不適切な事務処理を行っていた事案があったため、平成30年年報より、当該事案に該当する調査票を除外して再度集計を行った数値を用いている。  
平成29年以前の年報の数値とは接続しないことに注意。



15. 令和2年の特別調査は新型コロナウイルスの影響により中止され、代替調査として、厚生労働省により「小規模事業所勤労統計調査」が実施された。詳細は厚生労働省ホームページ「令和2年毎月勤労統計調査（特別調査）の中止及び代替調査（小規模事業所勤労統計調査）の実施について」

<https://www.mhlw.go.jp/toukei/oshirase/200804-02.html>

を確認いただきたい。



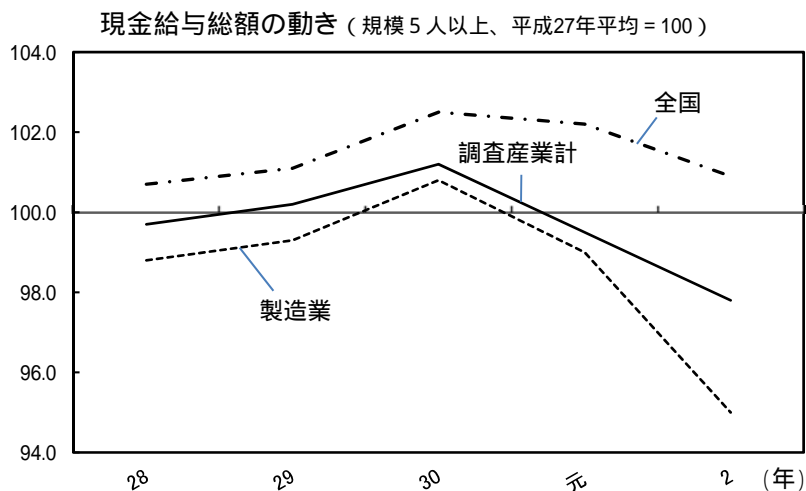
## 1. 賃金 現金給与総額は調査産業計、製造業ともに前年から減少

### 名目賃金指数

調査産業計 97.8  
前年比 1.7%の減少

製造業 95.0  
前年比 4.0%の減少

全国(調査産業計) 100.9  
前年比 1.2%の減少



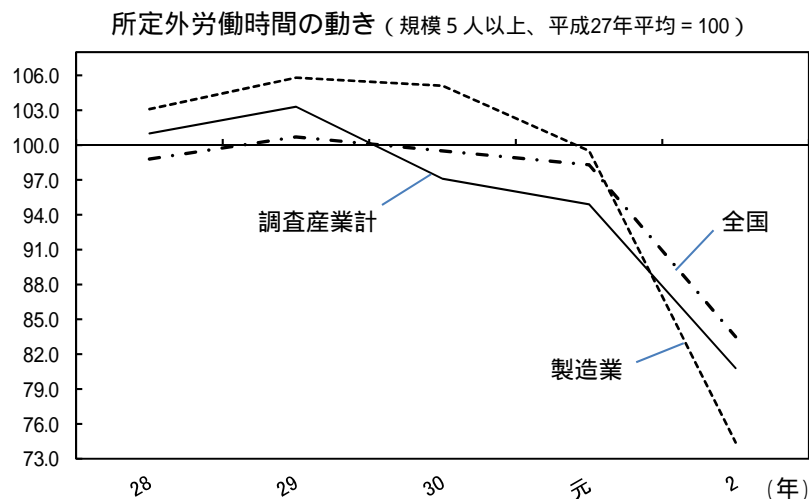
## 2. 労働時間 所定外労働時間は調査産業計、製造業ともに前年から減少

### 労働時間指数

調査産業計 80.8  
前年比 14.9%の減少

製造業 74.4  
前年比 25.2%の減少

全国(調査産業計) 83.5  
前年比 13.2%の減少



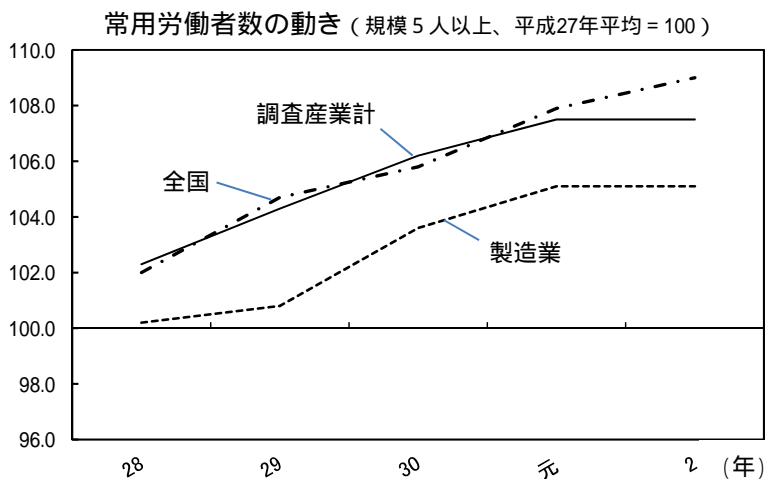
## 3. 雇用 常用労働者数は調査産業計、製造業ともに前年と同水準

### 常用雇用指数

調査産業計 107.5  
前年比同水準

製造業 105.1  
前年比同水準

全国(調査産業計) 109.0  
前年比 1.0%の増加



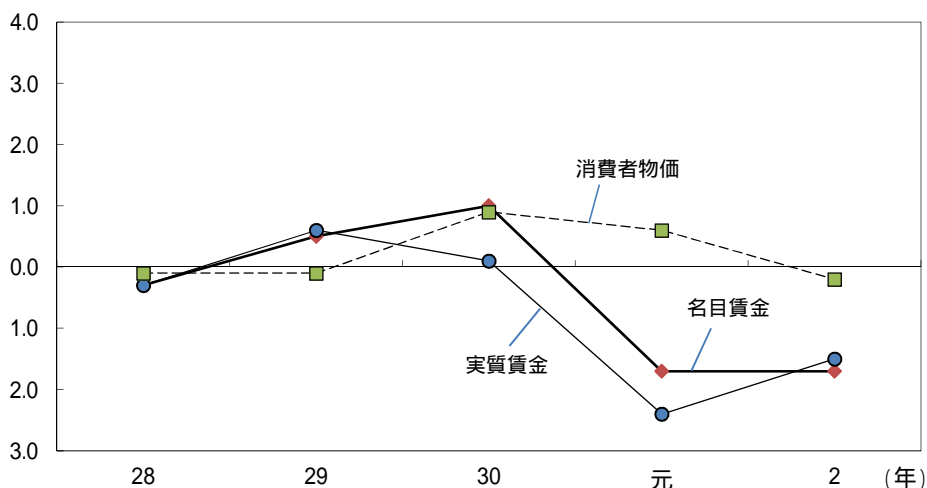
# 1. 賃金の動き（規模5人以上）

## (1) 全般的状況

1人平均月間現金給与総額は327,485円、名目賃金指数は97.8で前年比1.7%の減少となった。このうち、きまって支給する給与は268,279円、名目賃金指数は98.3で前年比0.9%の減少となった。

物価変動の影響を差し引いた実質賃金指数（現金給与総額）は96.6で、前年比1.5%の減少となった。

第1図 賃金及び消費者物価の動き（前年比） - 調査産業計 -



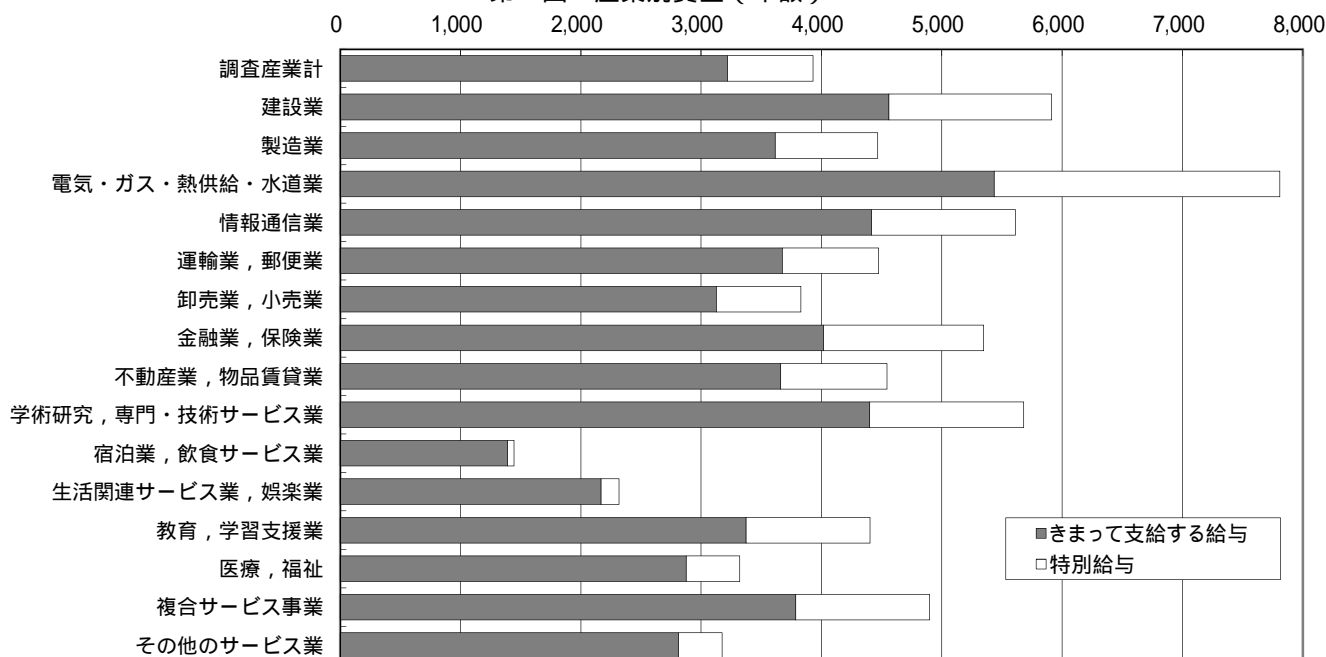
## (2) 産業別賃金

1人平均現金給与総額（年額）を産業別にみると、「電気・ガス・熱供給・水道業」が最も多く7,808,784円、「宿泊業，飲食サービス業」が最も少なく1,444,788円となった。

きまって支給する給与も、「電気・ガス・熱供給・水道業」が最も多く5,436,492円、「宿泊業，飲食サービス業」が最も少なく1,391,244円となった。

第2図 産業別賃金（年額）

(千円)



第1表 賃金の動き — 調査産業計—  
(規模5人以上)

(単位:円・%)

年	名目賃金				実質賃金		消費者物価	
	年額	月額	指数	前年比	指数	前年比	指数	前年比
28	4,010,880	334,240	99.7	△0.3	99.8	△0.3	99.9	△0.1
29	4,031,040	335,920	100.2	0.5	100.4	0.6	99.8	△0.1
30	4,070,568	339,214	101.2	1.0	100.5	0.1	100.7	0.9
元	3,999,732	333,311	99.5	△1.7	98.1	△2.4	101.3	0.6
2	3,929,820	327,485	97.8	△1.7	96.6	△1.5	101.2	△0.2

(規模30人以上)

(単位:円・%)

年	名目賃金				実質賃金	
	年額	月額	指数	前年比	指数	前年比
28	4,567,968	380,664	100.3	0.3	100.4	0.3
29	4,549,032	379,086	99.9	△0.4	100.1	△0.3
30	4,559,796	379,983	100.1	0.2	99.4	△0.7
元	4,490,016	374,168	98.6	△1.5	97.2	△2.2
2	4,430,328	369,194	97.4	△1.2	96.2	△1.0

(注) 1. 前年比は賃金指数により算出しているため、実数から算出した値とは必ずしも一致しない。  
2. 実質賃金指数=名目賃金指数/消費者物価指数(持家の帰属家賃を除く総合)×100

第2表 産業別賃金  
(規模5人以上)

(単位:円・%)

産 業	現金給与総額			きまって支給する給与			特別給与	
	年額	月額	前年比	年額	月額	前年比	年額	月額
TL 調査産業計	3,929,820	327,485	△1.7	3,219,348	268,279	△0.9	710,472	59,206
D 建設業	5,912,292	492,691	4.2	4,559,400	379,950	2.1	1,352,892	112,741
E 製造業	4,466,532	372,211	△4.0	3,617,352	301,446	△3.0	849,180	70,765
F 電気・ガス・熱供給・水道業	7,808,784	650,732	7.4	5,436,492	453,041	6.6	2,372,292	197,691
G 情報通信業	5,610,828	467,569	△0.9	4,416,144	368,012	△1.4	1,194,684	99,557
H 運輸業, 郵便業	4,476,024	373,002	△2.8	3,675,864	306,322	△1.5	800,160	66,680
I 卸売業, 小売業	3,828,180	319,015	△1.1	3,127,416	260,618	0.4	700,764	58,397
J 金融業, 保険業	5,346,996	445,583	3.1	4,017,156	334,763	△2.0	1,329,840	110,820
K 不動産業, 物品賃貸業	4,543,464	378,622	△1.0	3,662,280	305,190	△0.9	881,184	73,432
L 学術研究, 専門・技術サービス業	5,679,996	473,333	△4.3	4,399,488	366,624	△3.4	1,280,508	106,709
M 宿泊業, 飲食サービス業	1,444,788	120,399	△6.5	1,391,244	115,937	△3.3	53,544	4,462
N 生活関連サービス業, 娯楽業	2,317,932	193,161	△6.2	2,168,112	180,676	1.3	149,820	12,485
O 教育, 学習支援業	4,402,656	366,888	3.1	3,374,784	281,232	2.8	1,027,872	85,656
P 医療, 福祉	3,321,984	276,832	△4.4	2,875,680	239,640	△3.0	446,304	37,192
Q 複合サービス事業	4,898,388	408,199	△3.2	3,785,868	315,489	△2.5	1,112,520	92,710
R その他のサービス業	3,174,636	264,553	△3.9	2,811,516	234,293	△1.4	363,120	30,260

(規模30人以上)

(単位:円・%)

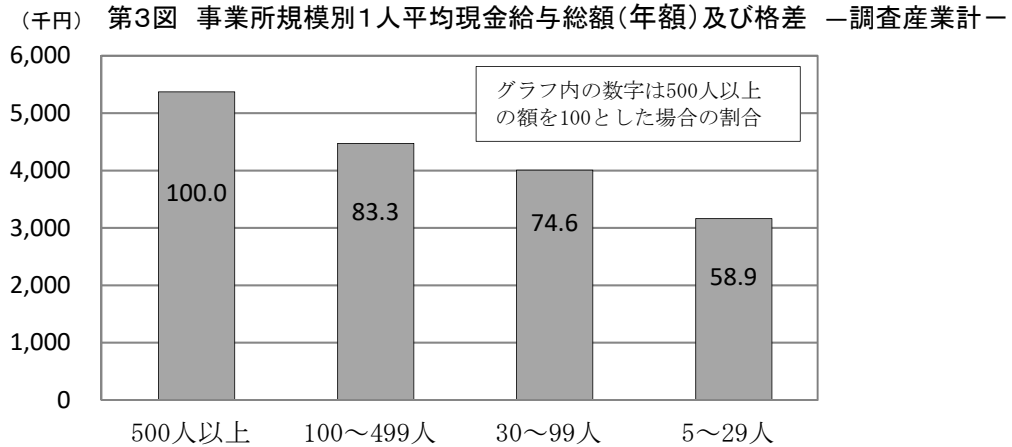
産 業	現金給与総額			きまって支給する給与			特別給与	
	年額	月額	前年比	年額	月額	前年比	年額	月額
TL 調査産業計	4,430,328	369,194	△1.2	3,542,388	295,199	△0.7	887,940	73,995
D 建設業	7,098,024	591,502	4.8	5,125,776	427,148	3.4	1,972,248	164,354
E 製造業	5,041,704	420,142	△2.5	3,912,060	326,005	△2.3	1,129,644	94,137
F 電気・ガス・熱供給・水道業	7,755,036	646,253	2.6	5,380,020	448,335	2.0	2,375,016	197,918
G 情報通信業	5,811,312	484,276	△1.3	4,507,020	375,585	△1.8	1,304,292	108,691
H 運輸業, 郵便業	4,493,160	374,430	△1.6	3,646,644	303,887	△1.6	846,516	70,543
I 卸売業, 小売業	4,231,512	352,626	2.2	3,366,540	280,545	3.5	864,972	72,081
J 金融業, 保険業	5,548,812	462,401	1.6	4,171,512	347,626	△3.5	1,377,300	114,775
K 不動産業, 物品賃貸業	4,979,880	414,990	△3.3	3,903,324	325,277	△5.2	1,076,556	89,713
L 学術研究, 専門・技術サービス業	6,732,564	561,047	△4.0	4,911,672	409,306	△2.5	1,820,892	151,741
M 宿泊業, 飲食サービス業	1,940,268	161,689	△5.6	1,864,560	155,380	0.7	75,708	6,309
N 生活関連サービス業, 娯楽業	2,699,400	224,950	△8.4	2,469,180	205,765	1.4	230,220	19,185
O 教育, 学習支援業	5,175,696	431,308	2.0	3,929,088	327,424	1.2	1,246,608	103,884
P 医療, 福祉	3,995,556	332,963	△5.3	3,408,264	284,022	△3.4	587,292	48,941
Q 複合サービス事業	4,813,908	401,159	△4.2	3,809,472	317,456	△3.2	1,004,436	83,703
R その他のサービス業	2,968,548	247,379	△3.7	2,637,864	219,822	△1.6	330,684	27,557

(注) 前年比は賃金指数により算出しているため、実数から算出した値とは必ずしも一致しない。

### (3) 規模別賃金

1人平均月間現金給与総額を事業所規模別にみると、500人以上は447,677円、100～499人は372,726円、30～99人は334,068円、5～29人は263,624円となった。

500人以上の額を100とした場合の格差は、100～499人で83.3、30～99人で74.6、5～29人で58.9となった。

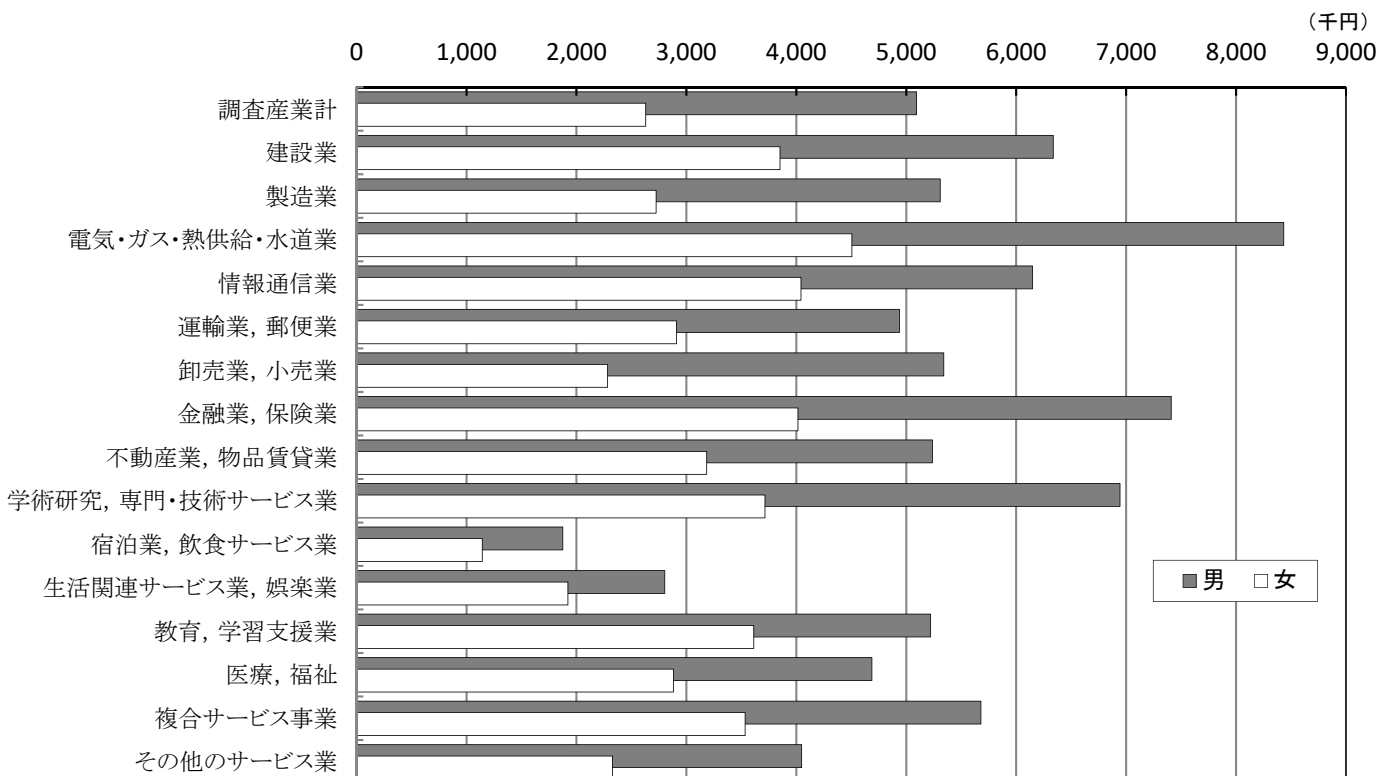


### (4) 男女別賃金

1人平均月間現金給与総額を男女別にみると、男性は424,459円、女性は219,204円となった。

年額を男女別・産業別にみると、男女とも「電気・ガス・熱供給・水道業」が最も多く、男性は8,433,840円、女性は4,505,700円となった。また、男女とも「宿泊業、飲食サービス業」が最も少なく、男性は1,876,428円、女性は1,143,624円となった。

第4図 産業別・男女別賃金(年額)



第3表 規模別1人平均現金給与総額

(単位：円・%)

事業所規模	調査産業計			製造業		
	年額	月額	格差	年額	月額	格差
500人以上	5,372,124	447,677	100.0	6,951,048	579,254	100.0
100～499人	4,472,712	372,726	83.3	4,926,864	410,572	70.9
30～99人	4,008,816	334,068	74.6	4,066,212	338,851	58.5
5～29人	3,163,488	263,624	58.9	3,375,252	281,271	48.6

第4表 産業別・男女別賃金

(規模5人以上)

(単位：円)

産 業	現金給与総額			
	男		女	
	年額	月額	年額	月額
TL 調査産業計	5,093,508	424,459	2,630,448	219,204
D 建設業	6,337,536	528,128	3,852,036	321,003
E 製造業	5,309,676	442,473	2,724,516	227,043
F 電気・ガス・熱供給・水道業	8,433,840	702,820	4,505,700	375,475
G 情報通信業	6,148,464	512,372	4,041,984	336,832
H 運輸業, 郵便業	4,938,720	411,560	2,909,472	242,456
I 卸売業, 小売業	5,340,948	445,079	2,283,348	190,279
J 金融業, 保険業	7,410,120	617,510	4,014,264	334,522
K 不動産業, 物品賃貸業	5,238,324	436,527	3,184,620	265,385
L 学術研究, 専門・技術サービス業	6,944,928	578,744	3,715,488	309,624
M 宿泊業, 飲食サービス業	1,876,428	156,369	1,143,624	95,302
N 生活関連サービス業, 娯楽業	2,803,524	233,627	1,922,748	160,229
O 教育, 学習支援業	5,219,904	434,992	3,613,152	301,096
P 医療, 福祉	4,686,924	390,577	2,881,992	240,166
Q 複合サービス事業	5,679,204	473,267	3,534,516	294,543
R その他のサービス業	4,048,500	337,375	2,327,376	193,948

(規模30人以上)

(単位：円)

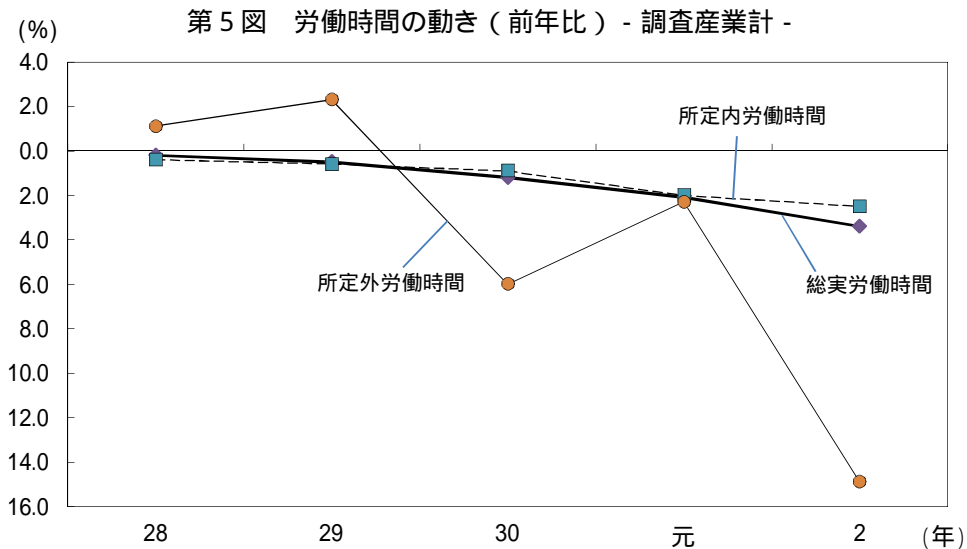
産 業	現金給与総額			
	男		女	
	年額	月額	年額	月額
TL 調査産業計	5,631,804	469,317	2,992,800	249,400
D 建設業	7,429,452	619,121	5,099,232	424,936
E 製造業	5,841,372	486,781	3,155,580	262,965
F 電気・ガス・熱供給・水道業	8,464,128	705,344	4,505,700	375,475
G 情報通信業	6,393,612	532,801	4,149,672	345,806
H 運輸業, 郵便業	4,969,560	414,130	2,890,368	240,864
I 卸売業, 小売業	6,043,416	503,618	2,511,240	209,270
J 金融業, 保険業	8,176,668	681,389	4,143,264	345,272
K 不動産業, 物品賃貸業	5,615,988	467,999	3,702,060	308,505
L 学術研究, 専門・技術サービス業	7,711,524	642,627	4,796,628	399,719
M 宿泊業, 飲食サービス業	2,705,172	225,431	1,406,400	117,200
N 生活関連サービス業, 娯楽業	3,524,532	293,711	2,019,828	168,319
O 教育, 学習支援業	6,050,400	504,200	4,082,712	340,226
P 医療, 福祉	5,297,832	441,486	3,468,012	289,001
Q 複合サービス事業	5,467,428	455,619	2,908,368	242,364
R その他のサービス業	3,843,204	320,267	2,262,852	188,571

## 2. 労働時間と出勤日数の動き（規模5人以上）

### (1) 全般的状況

1人平均月間総実労働時間は131.6時間、労働時間指数は92.7で前年比3.4%の減少となった。このうち、所定内労働時間は123.1時間、労働時間指数は93.7で前年比2.5%の減少、所定外労働時間は8.5時間、労働時間指数は80.8で前年比14.9%の減少となった。

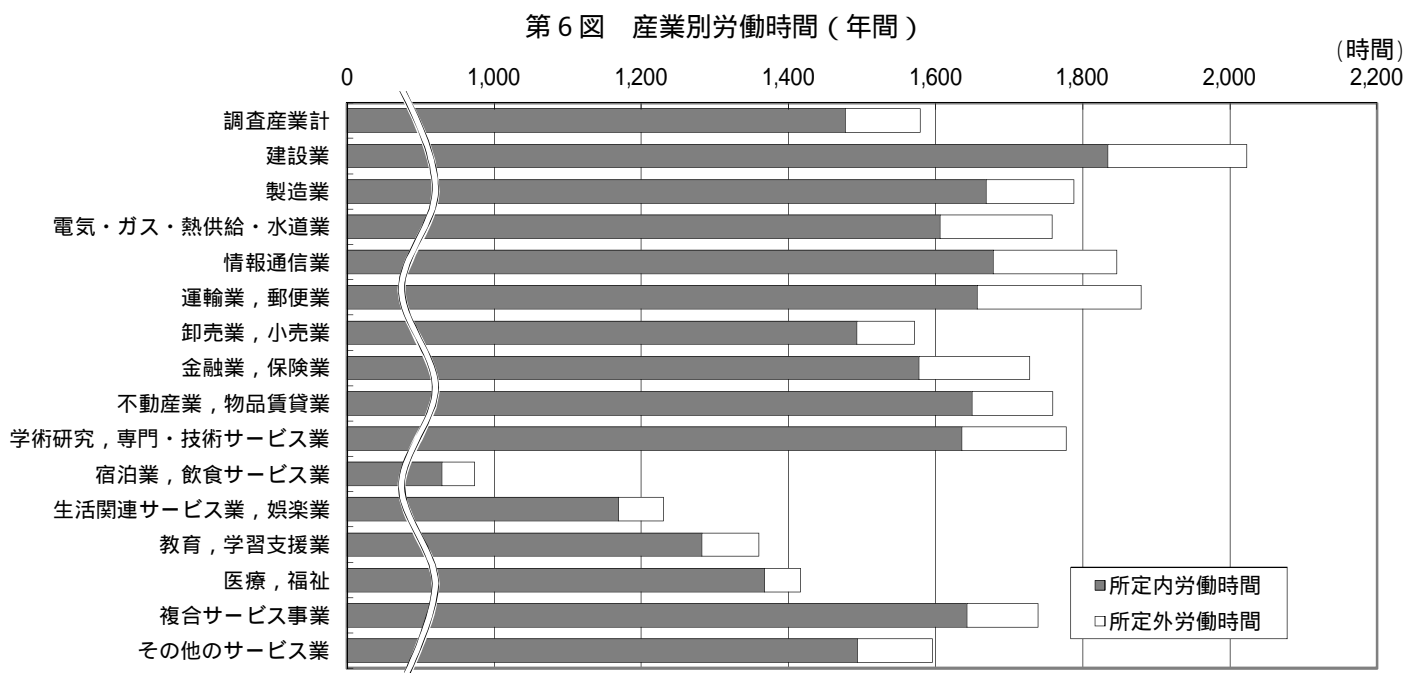
出勤日数は17.4日で、前年差0.4日の減少となった。



### (2) 産業別労働時間

1人平均総実労働時間（年間）を産業別にみると、「建設業」が最も長く2,023時間、「宿泊業，飲食サービス業」が最も短く973時間で、その差は1,050時間となった。なお、「建設業」のみ2,000時間を超えている。

所定外労働時間は、「運輸業，郵便業」が最も長く222時間、「宿泊業，飲食サービス業」が最も短く44時間で、その差は178時間となった。





第5表 労働時間の動き（月間） — 調査産業計 —

（規模5人以上）

（単位：時間・%）

（単位：日）

年	総実労働時間			所定内労働時間			所定外労働時間			出勤日数	
	実数	指数	前年比	実数	指数	前年比	実数	指数	前年比	実数	前年差
28	141.6	99.8	△0.2	131.0	99.6	△0.4	10.6	101.0	1.1	18.5	0.0
29	141.0	99.3	△0.5	130.2	99.0	△0.6	10.8	103.3	2.3	18.4	△0.1
30	139.3	98.1	△1.2	129.1	98.1	△0.9	10.2	97.1	△6.0	18.1	△0.3
元	136.4	96.0	△2.1	126.4	96.1	△2.0	10.0	94.9	△2.3	17.8	△0.3
2	131.6	92.7	△3.4	123.1	93.7	△2.5	8.5	80.8	△14.9	17.4	△0.4

（規模30人以上）

（単位：時間・%）

（単位：日）

年	総実労働時間			所定内労働時間			所定外労働時間			出勤日数	
	実数	指数	前年比	実数	指数	前年比	実数	指数	前年比	実数	前年差
28	146.7	100.1	0.0	134.2	100.1	0.1	12.5	99.9	△0.1	18.7	0.0
29	145.2	99.0	△1.1	133.2	99.3	△0.8	12.0	95.8	△4.1	18.6	△0.1
30	143.8	98.1	△0.9	132.3	98.6	△0.7	11.5	91.8	△4.2	18.4	△0.2
元	141.9	96.8	△1.3	130.3	97.2	△1.4	11.6	92.9	1.2	18.1	△0.3
2	137.0	93.5	△3.4	127.0	94.8	△2.5	10.0	80.1	△13.8	17.7	△0.4

（注）前年比は指数により算出しているため、実数から算出した値とは必ずしも一致しない。

第6表 産業別労働時間

（規模5人以上）

（単位：時間・%）

産 業	総実労働時間			所定内労働時間			所定外労働時間		
	年間	月間	前年比	年間	月間	前年比	年間	月間	前年比
TL 調査産業計	1,579	131.6	△3.4	1,477	123.1	△2.5	102	8.5	△14.9
D 建設業	2,023	168.6	△0.7	1,834	152.8	△2.0	189	15.8	12.5
E 製造業	1,788	149.0	△4.4	1,669	139.1	△2.5	119	9.9	△25.2
F 電気・ガス・熱供給・水道業	1,758	146.5	0.5	1,606	133.8	△0.2	152	12.7	9.9
G 情報通信業	1,846	153.8	0.3	1,678	139.8	0.1	168	14.0	2.1
H 運輸業，郵便業	1,879	156.6	△2.9	1,657	138.1	△2.0	222	18.5	△9.2
I 卸売業，小売業	1,571	130.9	△2.8	1,493	124.4	△1.9	78	6.5	△17.3
J 金融業，保険業	1,728	144.0	0.3	1,577	131.4	△0.8	151	12.6	13.3
K 不動産業，物品賃貸業	1,759	146.6	△1.9	1,650	137.5	△1.0	109	9.1	△14.5
L 学術研究，専門・技術サービス業	1,778	148.2	△2.1	1,636	136.3	△1.4	142	11.9	△10.3
M 宿泊業，飲食サービス業	973	81.1	△10.9	929	77.4	△10.1	44	3.7	△27.5
N 生活関連サービス業，娯楽業	1,230	102.5	△11.6	1,169	97.4	△10.0	61	5.1	△32.5
O 教育，学習支援業	1,360	113.3	△3.4	1,282	106.8	0.3	78	6.5	△40.1
P 医療，福祉	1,416	118.0	△3.7	1,368	114.0	△3.3	48	4.0	△15.0
Q 複合サービス事業	1,739	144.9	1.1	1,643	136.9	1.7	96	8.0	△9.0
R その他のサービス業	1,596	133.0	△4.2	1,494	124.5	△3.2	102	8.5	△17.0

（規模30人以上）

（単位：時間・%）

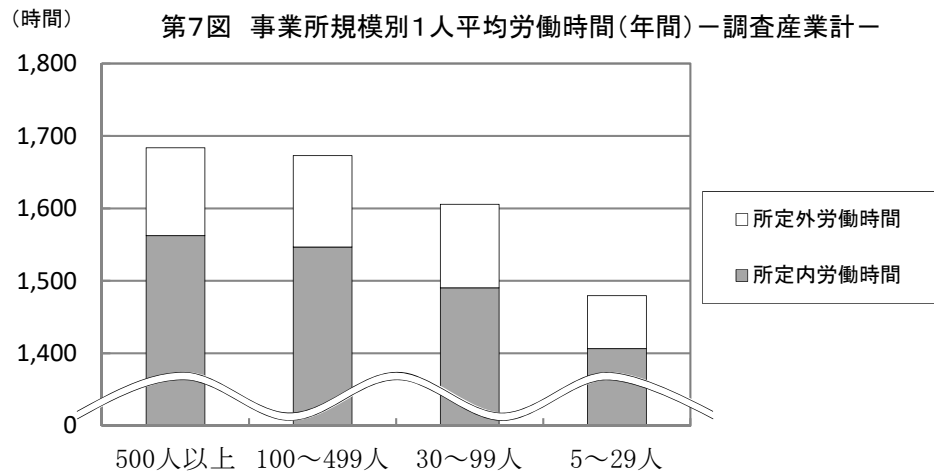
産 業	総実労働時間			所定内労働時間			所定外労働時間		
	年間	月間	前年比	年間	月間	前年比	年間	月間	前年比
TL 調査産業計	1,644	137.0	△3.4	1,524	127.0	△2.5	120	10.0	△13.8
D 建設業	2,050	170.8	0.0	1,804	150.3	△1.2	246	20.5	10.5
E 製造業	1,840	153.3	△2.9	1,693	141.1	△1.1	147	12.2	△19.8
F 電気・ガス・熱供給・水道業	1,730	144.2	△0.4	1,590	132.5	△0.1	140	11.7	△3.9
G 情報通信業	1,836	153.0	0.0	1,657	138.1	△0.2	179	14.9	2.1
H 運輸業，郵便業	1,840	153.3	△4.0	1,616	134.7	△3.1	224	18.6	△10.2
I 卸売業，小売業	1,616	134.7	△1.4	1,532	127.7	△0.8	84	7.0	△12.9
J 金融業，保険業	1,697	141.4	△0.6	1,530	127.5	△2.2	167	13.9	15.9
K 不動産業，物品賃貸業	1,765	147.1	△3.5	1,621	135.1	△3.6	144	12.0	△2.4
L 学術研究，専門・技術サービス業	1,801	150.1	△2.2	1,656	138.0	0.1	145	12.1	△22.4
M 宿泊業，飲食サービス業	1,156	96.3	△9.7	1,100	91.7	△8.1	56	4.6	△31.2
N 生活関連サービス業，娯楽業	1,138	94.8	△14.6	1,082	90.2	△12.7	56	4.6	△39.2
O 教育，学習支援業	1,465	122.1	△8.7	1,364	113.7	△5.5	101	8.4	△37.4
P 医療，福祉	1,544	128.7	△4.4	1,481	123.4	△3.9	63	5.3	△14.4
Q 複合サービス事業	1,750	145.8	2.4	1,627	135.6	2.6	123	10.2	0.9
R その他のサービス業	1,559	129.9	△4.2	1,456	121.3	△3.0	103	8.6	△17.8

（注）前年比は指数により算出しているため、実数から算出した値とは必ずしも一致しない。

### (3) 規模別労働時間

1人平均月間総実労働時間を事業所規模別にみると、500人以上が最も長く140.3時間、5～29人が最も短く123.3時間となった。

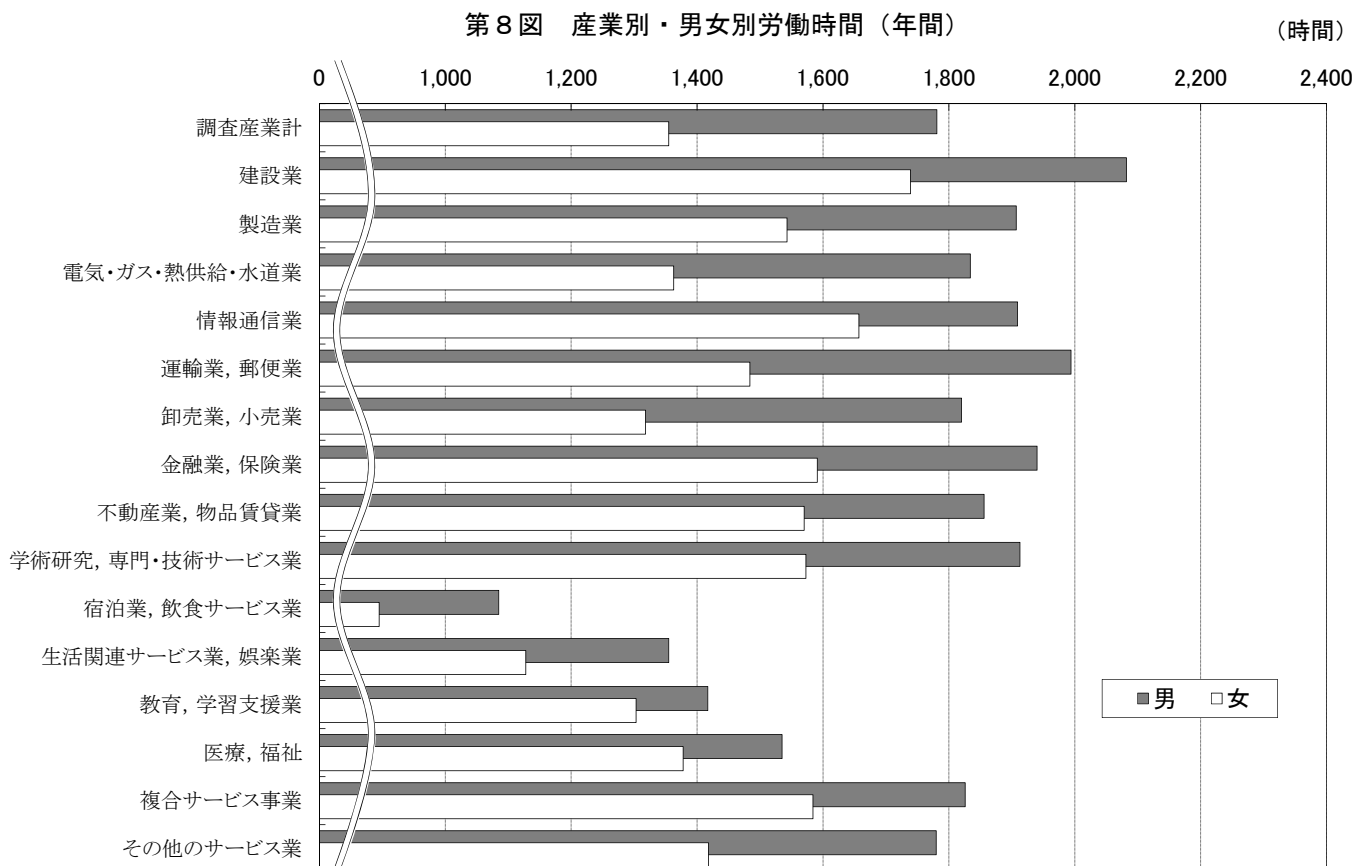
所定外労働時間は、100～499人が最も長く10.5時間、5～29人が最も短く6.1時間となった。



### (4) 男女別労働時間

1人平均総実労働時間(年間)を男女別にみると、男性は1,781時間、女性は1,355時間となった。

さらに産業別にみると、男女とも「建設業」が最も長く、男性は2,082時間、女性は1,739時間となった。また、男女とも「宿泊業, 飲食サービス業」が最も短く、男性は1,085時間、女性は895時間となった。



第7表 規模別1人平均労働時間 —調査産業計—

(単位：時間)

事業所規模	総実労働時間		所定内労働時間		所定外労働時間	
	年間	月間	年間	月間	年間	月間
500人以上	1,684	140.3	1,562	130.2	122	10.1
100～499人	1,673	139.4	1,547	128.9	126	10.5
30～99人	1,606	133.8	1,490	124.2	116	9.6
5～29人	1,480	123.3	1,406	117.2	74	6.1

第8表 産業別・男女別労働時間（年間）

(規模5人以上)

(単位：時間)

産 業	総実労働時間		所定内労働時間		所定外労働時間	
	男	女	男	女	男	女
TL 調査 産 業 計	1,781	1,355	1,638	1,300	143	55
D 建 設 業	2,082	1,739	1,870	1,662	212	77
E 製 造 業	1,907	1,543	1,760	1,481	147	62
F 電気・ガス・熱供給・水道業	1,834	1,363	1,667	1,284	167	79
G 情 報 通 信 業	1,909	1,657	1,726	1,536	183	121
H 運 輸 業 , 郵 便 業	1,994	1,484	1,734	1,396	260	88
I 卸 売 業 , 小 売 業	1,820	1,318	1,706	1,276	114	42
J 金 融 業 , 保 険 業	1,940	1,591	1,727	1,480	213	111
K 不 動 産 業 , 物 品 賃 貸 業	1,856	1,570	1,728	1,496	128	74
L 学術研究, 専門・技術サービス業	1,913	1,573	1,729	1,492	184	81
M 宿 泊 業 , 飲 食 サ ー ビ ス 業	1,085	895	1,027	860	58	35
N 生活関連サービス業, 娯楽業	1,355	1,128	1,260	1,093	95	35
O 教 育 , 学 習 支 援 業	1,417	1,303	1,333	1,232	84	71
P 医 療 , 福 祉	1,535	1,378	1,466	1,336	69	42
Q 複 合 サ ー ビ ス 事 業	1,826	1,584	1,708	1,529	118	55
R そ の 他 の サ ー ビ ス 業	1,780	1,418	1,643	1,349	137	69

(規模30人以上)

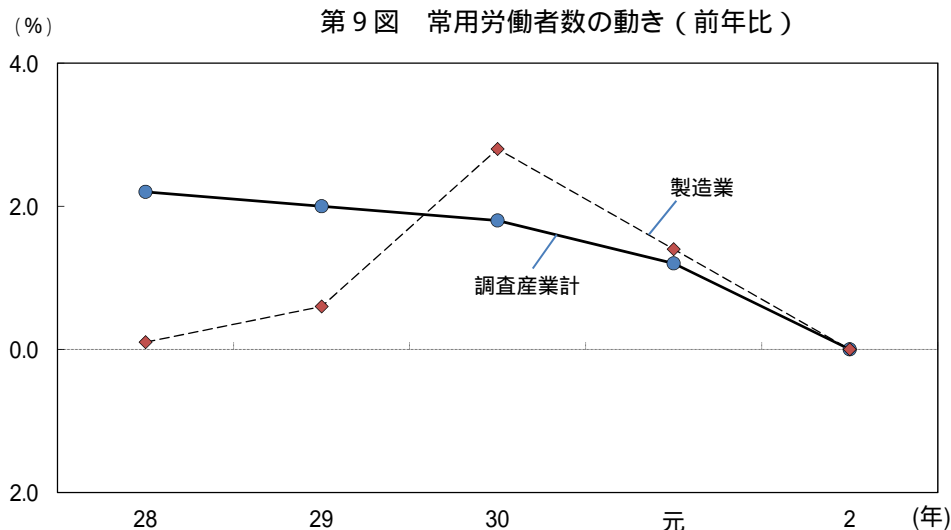
(単位：時間)

産 業	総実労働時間		所定内労働時間		所定外労働時間	
	男	女	男	女	男	女
TL 調査 産 業 計	1,812	1,444	1,651	1,373	161	71
D 建 設 業	2,081	1,866	1,814	1,741	267	125
E 製 造 業	1,922	1,644	1,751	1,558	171	86
F 電気・ガス・熱供給・水道業	1,811	1,363	1,657	1,284	154	79
G 情 報 通 信 業	1,906	1,639	1,709	1,511	197	128
H 運 輸 業 , 郵 便 業	1,951	1,465	1,688	1,375	263	90
I 卸 売 業 , 小 売 業	1,847	1,397	1,726	1,348	121	49
J 金 融 業 , 保 険 業	1,946	1,561	1,706	1,435	240	126
K 不 動 産 業 , 物 品 賃 貸 業	1,831	1,631	1,669	1,524	162	107
L 学術研究, 専門・技術サービス業	1,871	1,664	1,699	1,572	172	92
M 宿 泊 業 , 飲 食 サ ー ビ ス 業	1,334	1,031	1,260	989	74	42
N 生活関連サービス業, 娯楽業	1,316	990	1,234	959	82	31
O 教 育 , 学 習 支 援 業	1,555	1,354	1,458	1,247	97	107
P 医 療 , 福 祉	1,589	1,526	1,508	1,470	81	56
Q 複 合 サ ー ビ ス 事 業	1,836	1,498	1,700	1,414	136	84
R そ の 他 の サ ー ビ ス 業	1,742	1,411	1,604	1,336	138	75

### 3. 雇用の動き（規模5人以上）

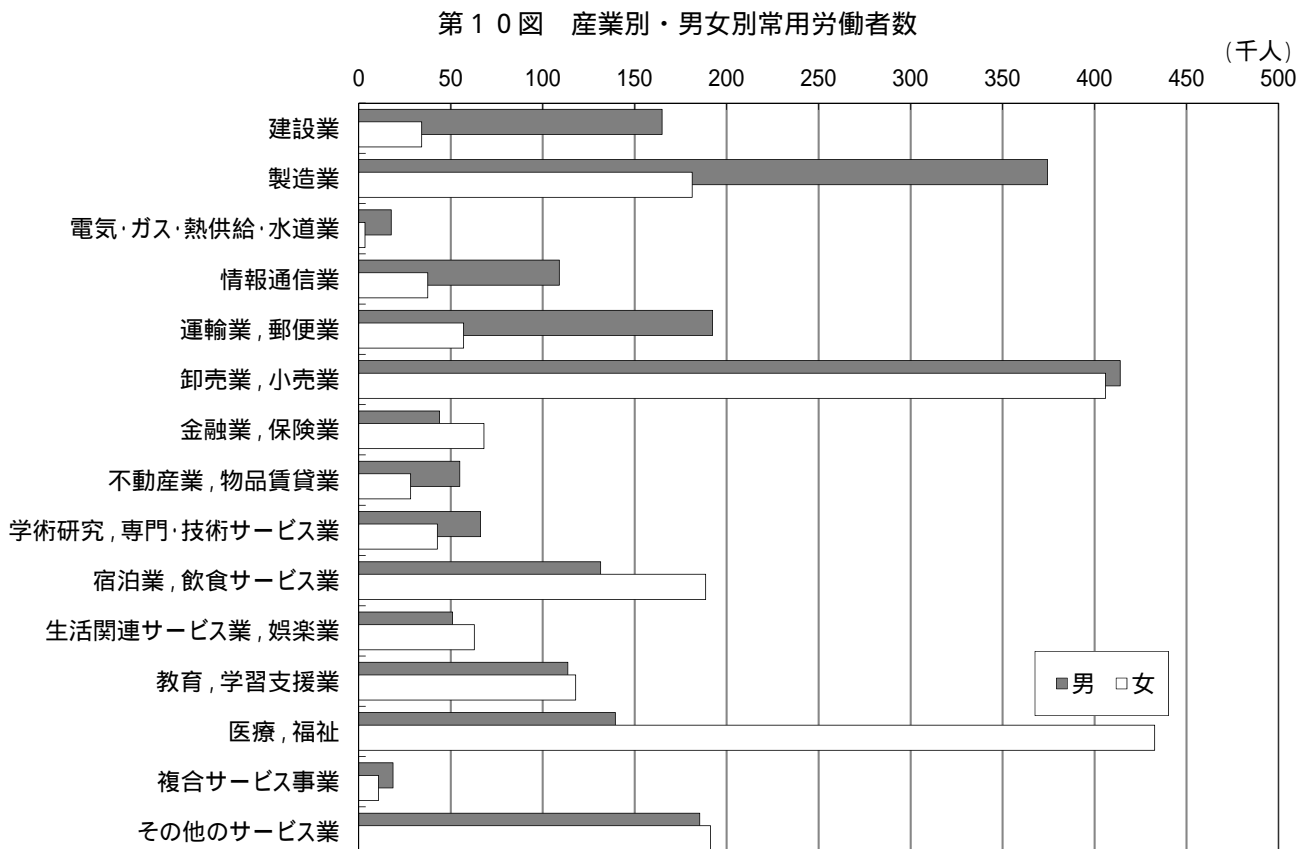
#### (1) 常用労働者数

年平均常用労働者数は3,938,737人、常用雇用指数は、調査産業計は107.5で前年比同水準、製造業は105.1で前年比同水準となった。



年平均常用労働者数を男女別にみると、男性は2,076,840人、女性は1,861,895人となった。

さらに産業別にみると、男性は「卸売業，小売業」が最も多く414,002人、女性は「医療，福祉」が最も多く432,716人となった。



第9表 産業別常用雇用指数（年平均）の動き

（規模5人以上）

（単位：％）

産 業	平成28年		平成29年		平成30年		令和元年		令和2年	
	前年比	前年比	前年比	前年比	前年比	前年比	前年比	前年比	前年比	
TL 調査 産 業 計	102.3	2.2	104.3	2.0	106.2	1.8	107.5	1.2	107.5	0.0
D 建 設 業	101.8	1.9	106.2	4.4	111.6	5.1	114.8	2.9	115.7	0.8
E 製 造 業	100.2	0.1	100.8	0.6	103.6	2.8	105.1	1.4	105.1	0.0
F 電気・ガス・熱供給・水道業	102.4	2.4	118.5	15.6	119.8	1.1	118.6	1.0	114.2	3.7
G 情 報 通 信 業	101.0	0.9	100.6	0.4	101.3	0.7	102.8	1.5	107.4	4.5
H 運 輸 業 , 郵 便 業	99.1	0.9	98.3	0.8	98.7	0.4	99.2	0.5	100.0	0.8
I 卸 売 業 , 小 売 業	102.3	2.2	104.0	1.7	104.4	0.4	104.1	0.3	103.6	0.5
J 金 融 業 , 保 険 業	102.0	1.9	102.8	0.7	102.8	0.0	102.5	0.3	99.8	2.6
K 不 動 産 業 , 物 品 賃 貸 業	100.8	0.8	104.1	3.3	106.9	2.7	109.1	2.1	113.1	3.7
L 学術研究, 専門・技術サービス業	104.5	4.4	103.7	0.8	101.4	2.2	102.8	1.4	103.2	0.4
M 宿 泊 業 , 飲 食 サ ー ビ ス 業	102.3	2.3	103.7	1.4	106.6	2.8	108.2	1.5	106.4	1.7
N 生活関連サービス業, 娯楽業	102.3	2.2	109.0	6.5	107.4	1.5	108.6	1.1	107.2	1.3
O 教 育 , 学 習 支 援 業	107.5	7.5	112.6	4.7	119.5	6.1	119.4	0.1	119.0	0.3
P 医 療 , 福 祉	103.8	3.8	106.1	2.2	108.0	1.8	111.3	3.1	111.5	0.2
Q 複 合 サ ー ビ ス 事 業	103.3	3.2	106.2	2.8	111.5	5.0	115.1	3.2	114.7	0.3
R そ の 他 の サ ー ビ ス 業	103.3	3.2	107.6	4.2	109.7	2.0	111.6	1.7	111.9	0.3

（規模30人以上）

（単位：％）

産 業	平成28年		平成29年		平成30年		令和元年		令和2年	
	前年比	前年比	前年比	前年比	前年比	前年比	前年比	前年比	前年比	
TL 調査 産 業 計	101.4	1.4	102.5	1.1	103.5	1.0	104.3	0.8	104.2	0.1
D 建 設 業	98.2	1.9	101.5	3.4	106.0	4.4	108.7	2.5	111.4	2.5
E 製 造 業	99.5	0.6	99.6	0.1	102.2	2.6	103.6	1.4	102.3	1.3
F 電気・ガス・熱供給・水道業	102.5	2.5	102.6	0.1	103.7	1.1	103.2	0.5	98.8	4.3
G 情 報 通 信 業	101.2	1.1	99.6	1.6	99.8	0.2	101.5	1.7	106.1	4.5
H 運 輸 業 , 郵 便 業	100.4	0.3	99.5	0.9	98.6	0.9	99.7	1.1	101.2	1.5
I 卸 売 業 , 小 売 業	101.9	1.8	101.7	0.2	100.4	1.3	98.4	2.0	96.9	1.5
J 金 融 業 , 保 険 業	98.3	1.8	97.5	0.8	98.1	0.6	97.6	0.5	94.6	3.1
K 不 動 産 業 , 物 品 賃 貸 業	100.4	0.3	102.8	2.4	104.0	1.2	110.9	6.6	114.9	3.6
L 学術研究, 専門・技術サービス業	101.0	1.1	100.8	0.2	98.9	1.9	97.9	1.0	98.1	0.2
M 宿 泊 業 , 飲 食 サ ー ビ ス 業	102.4	2.3	105.0	2.5	106.9	1.8	108.3	1.3	107.9	0.4
N 生活関連サービス業, 娯楽業	103.0	2.9	109.4	6.2	106.4	2.7	103.5	2.7	102.8	0.7
O 教 育 , 学 習 支 援 業	108.1	8.1	110.2	1.9	115.4	4.7	115.1	0.3	113.2	1.7
P 医 療 , 福 祉	102.4	2.3	104.1	1.7	104.4	0.3	107.1	2.6	106.3	0.7
Q 複 合 サ ー ビ ス 事 業	98.9	1.1	101.1	2.2	102.8	1.7	104.6	1.8	104.3	0.3
R そ の 他 の サ ー ビ ス 業	101.8	1.8	105.2	3.3	107.3	2.0	109.7	2.2	111.0	1.2

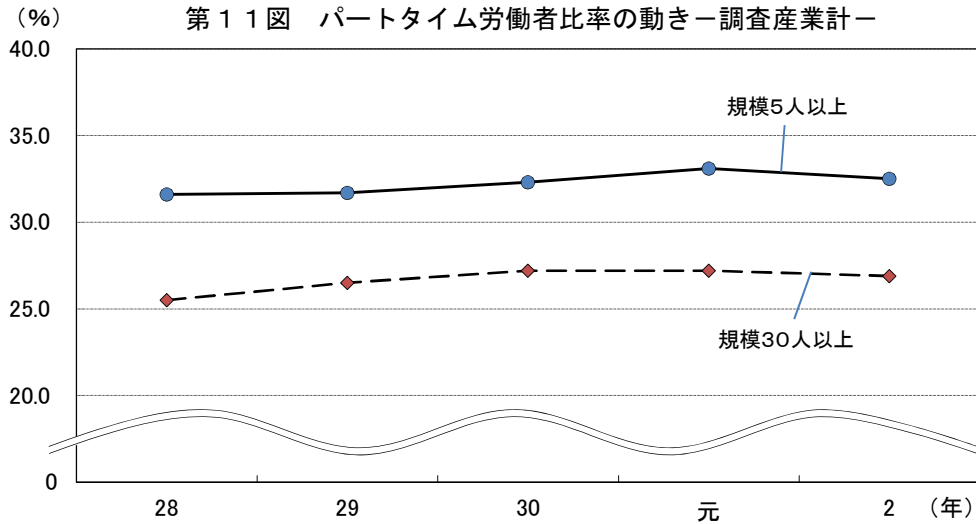
第10表 産業別・男女別常用労働者数（年平均）

（単位：人）

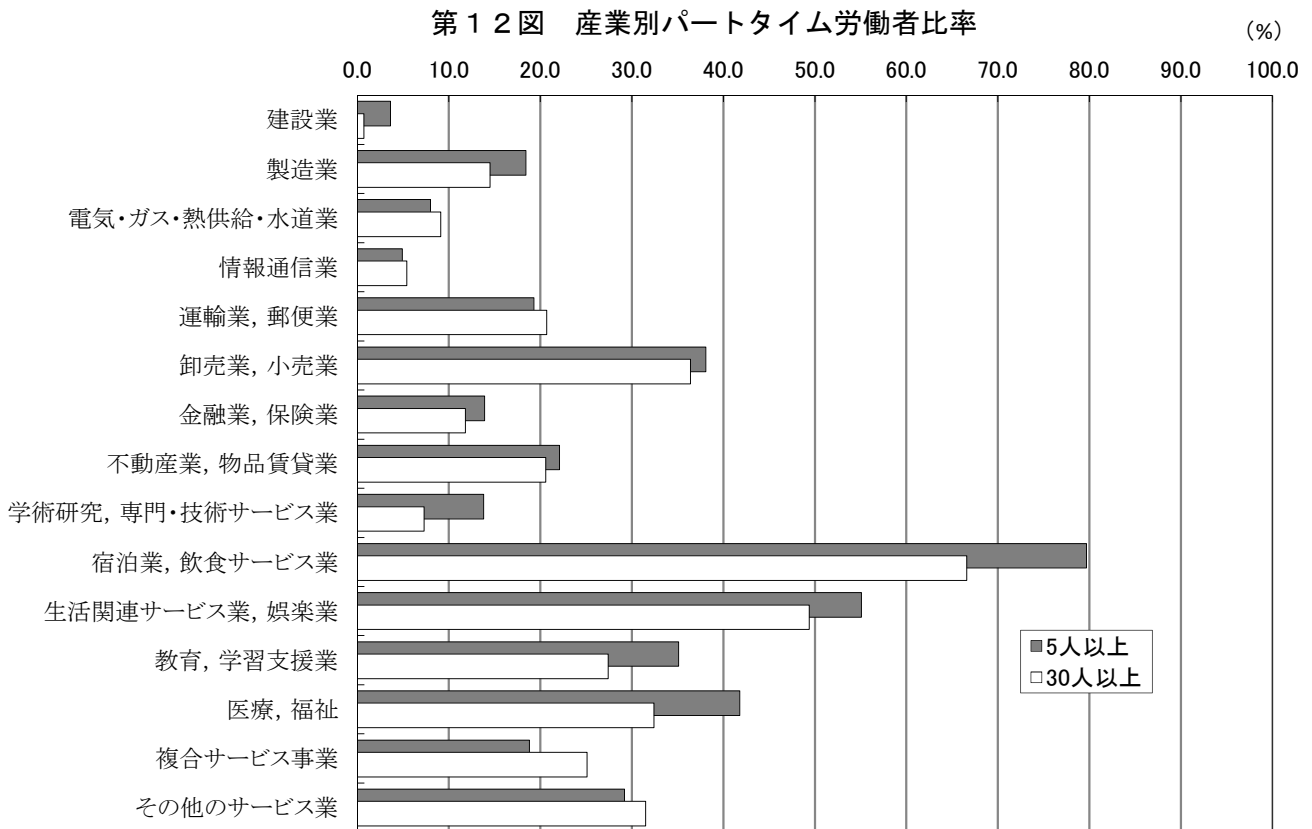
産 業	規模5人以上			規模30人以上		
	計	男	女	計	男	女
TL 調査 産 業 計	3,938,737	2,076,840	1,861,895	2,382,571	1,297,426	1,085,145
D 建 設 業	199,090	164,905	34,186	104,154	89,332	14,822
E 製 造 業	555,734	374,467	181,267	363,952	255,571	108,382
F 電気・ガス・熱供給・水道業	21,017	17,668	3,348	18,664	15,315	3,348
G 情 報 通 信 業	146,528	109,013	37,516	118,126	87,383	30,742
H 運 輸 業 , 郵 便 業	249,230	192,294	56,935	188,944	145,559	43,384
I 卸 売 業 , 小 売 業	819,932	414,002	405,931	400,254	194,761	205,493
J 金 融 業 , 保 険 業	111,944	43,882	68,063	70,556	24,578	45,977
K 不 動 産 業 , 物 品 賃 貸 業	83,080	54,915	28,167	41,508	27,701	13,808
L 学術研究, 専門・技術サービス業	108,892	66,154	42,737	63,506	42,166	21,339
M 宿 泊 業 , 飲 食 サ ー ビ ス 業	320,024	131,505	188,519	135,036	55,587	79,448
N 生活関連サービス業, 娯楽業	113,759	50,954	62,806	55,509	25,043	30,466
O 教 育 , 学 習 支 援 業	231,474	113,613	117,860	154,030	85,481	68,548
P 医 療 , 福 祉	572,221	139,503	432,716	346,479	99,849	246,630
Q 複 合 サ ー ビ ス 事 業	29,304	18,627	10,677	18,140	13,506	4,634
R そ の 他 の サ ー ビ ス 業	376,506	185,338	191,169	303,714	135,594	168,121

## (2) パートタイム労働者比率

年平均パートタイム労働者比率は、規模5人以上は32.5%で前年差0.6ポイントの低下、規模30人以上は26.9%で前年差0.3ポイントの低下となった。



年平均パートタイム労働者比率を産業別にみると、規模5人以上、規模30人以上とも「宿泊業、飲食サービス業」が最も多く（5人以上79.7%、30人以上66.6%）、「建設業」が最も少なく（同3.6%、同0.7%）なった。



第11表 パートタイム労働者比率の動き（年平均）－調査産業計－

(単位：%・ポイント)

事業所規模	平成28年		平成29年		平成30年		令和元年		令和2年	
	比率	前年差	比率	前年差	比率	前年差	比率	前年差	比率	前年差
5人以上	31.6	0.6	31.7	0.1	32.3	0.6	33.1	0.8	32.5	△ 0.6
30人以上	25.5	△ 0.3	26.5	1.0	27.2	0.7	27.2	0.0	26.9	△ 0.3

第12表 産業別パートタイム労働者比率（年平均）

(単位：%・ポイント)

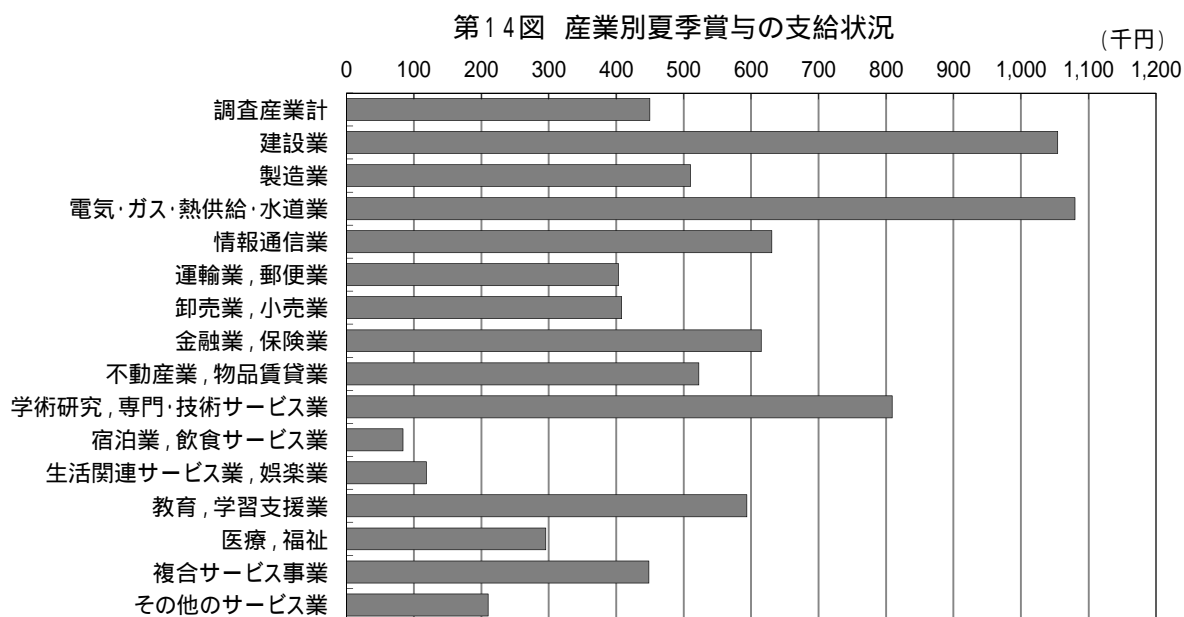
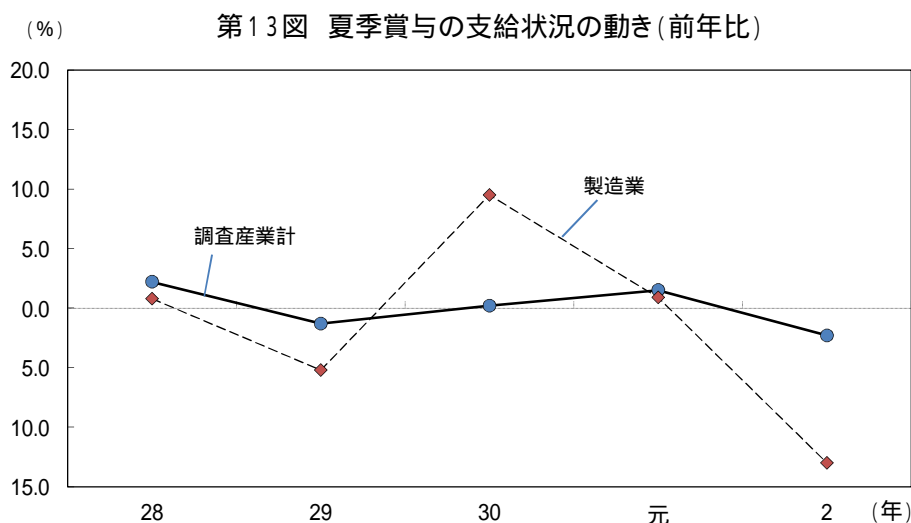
産 業	規模5人以上		規模30人以上	
	比率	前年差	比率	前年差
TL 調査産業計	32.5	△ 0.6	26.9	△ 0.3
D 建設業	3.6	△ 1.4	0.7	0.1
E 製造業	18.4	△ 0.6	14.5	△ 1.2
F 電気・ガス・熱供給・水道業	8.0	1.0	9.1	1.3
G 情報通信業	4.9	△ 0.6	5.4	△ 0.3
H 運輸業，郵便業	19.3	△ 4.9	20.7	△ 6.4
I 卸売業，小売業	38.1	△ 0.7	36.4	△ 2.1
J 金融業，保険業	13.9	0.5	11.8	△ 0.9
K 不動産業，物品賃貸業	22.1	△ 1.3	20.6	4.1
L 学術研究，専門・技術サービス業	13.8	4.2	7.3	1.9
M 宿泊業，飲食サービス業	79.7	0.7	66.6	1.2
N 生活関連サービス業，娯楽業	55.1	△ 4.6	49.4	△ 1.3
O 教育，学習支援業	35.1	△ 3.8	27.4	△ 1.3
P 医療，福祉	41.8	1.6	32.4	2.8
Q 複合サービス事業	18.8	△ 2.0	25.1	△ 1.9
R その他のサービス業	29.2	2.1	31.5	3.2

## 4. 賞与（規模30人以上）

### (1) 夏季賞与

夏季賞与（令和2年6月～8月に支給されたもの）の1人平均支給額は449,744円で、前年比2.3%減と、3年ぶりの減少となった。

産業別にみると、「電気・ガス・熱供給・水道業」が最も多く1,079,977円、「宿泊業，飲食サービス業」が最も少なく83,706円となった。前年比は、「その他のサービス業」の11.9%増等6産業で増加、「生活関連サービス業，娯楽業」の39.1%減等9産業で減少となった。





### 第13表 夏季賞与の支給状況

(規模30人以上)

		平成28年	平成29年	平成30年	令和元年	令和2年
1人平均支給額 (円)	調査産業計 製造業	458,689	452,903	453,829	460,521	449,744
		560,016	530,809	581,127	586,194	510,195
前年比 (%)	調査産業計 製造業	2.2	△1.3	0.2	1.5	△2.3
		0.8	△5.2	9.5	0.9	△13.0

### 第14表 産業別夏季賞与の支給状況

(規模30人以上)

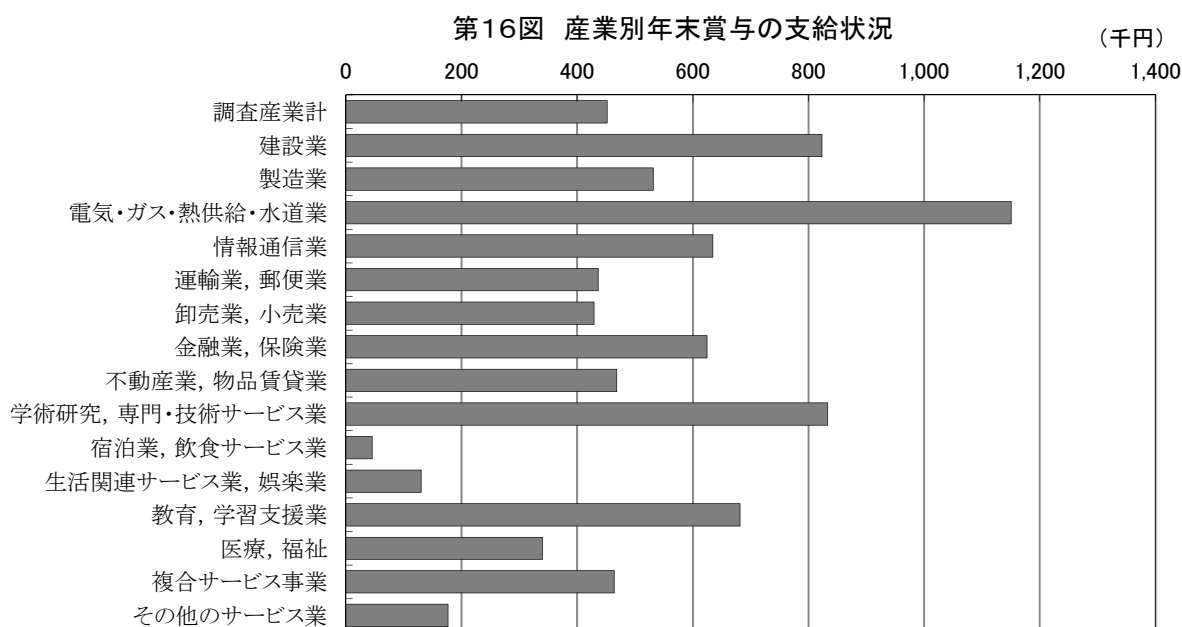
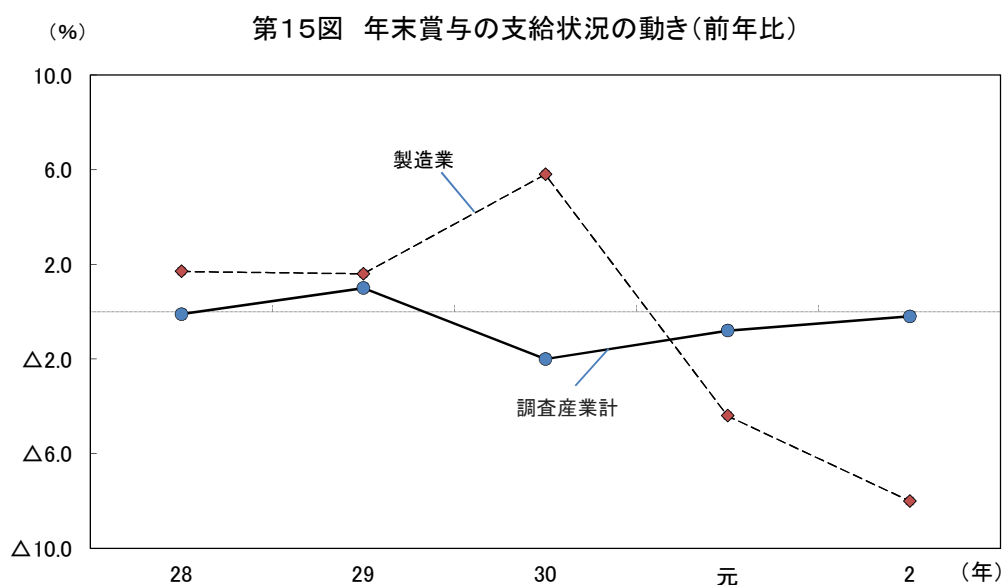
(単位：円・%・か月)

産 業	平均支給額	前年比	平均支給率
TL 調査産業計	449,744	△2.3	1.24
D 建設業	1,054,287	8.0	2.34
E 製造業	510,195	△13.0	1.18
F 電気・ガス・熱供給・水道業	1,079,977	4.8	1.97
G 情報通信業	630,522	△3.7	1.43
H 運輸業, 郵便業	403,390	△7.6	1.20
I 卸売業, 小売業	408,143	△3.0	1.28
J 金融業, 保険業	615,138	5.8	1.69
K 不動産業, 物品賃貸業	522,516	0.5	1.29
L 学術研究, 専門・技術サービス業	809,219	△8.0	1.99
M 宿泊業, 飲食サービス業	83,706	△29.1	0.40
N 生活関連サービス業, 娯楽業	118,500	△39.1	0.59
O 教育, 学習支援業	593,667	△3.3	1.83
P 医療, 福祉	295,727	△0.3	0.87
Q 複合サービス事業	448,167	4.0	1.54
R その他のサービス業	210,240	11.9	1.10

## (2) 年末賞与

年末賞与（令和2年11月～令和3年1月に支給されたもの）の1人平均支給額は451,557円で、前年比0.2%減と、3年連続の減少となった。

産業別にみると、「電気・ガス・熱供給・水道業」が最も多く1,150,487円、「宿泊業，飲食サービス業」が最も少なく45,388円となった。前年比は、「金融業，保険業」の13.2%増等9産業で増加、「宿泊業，飲食サービス業」の57.3%減等6産業で減少となった。



第15表 年末賞与の支給状況  
(規模30人以上)

		平成28年	平成29年	平成30年	令和元年	令和2年
1人平均支給額 (円)	調査産業計 製造業	460,229 561,738	465,021 570,925	455,751 604,126	452,240 577,802	451,557 531,319
前年比 (%)	調査産業計 製造業	△0.1 1.7	1.0 1.6	△2.0 5.8	△0.8 △4.4	△0.2 △8.0

第16表 産業別年末賞与の支給状況  
(規模30人以上)

(単位：円・%・か月)

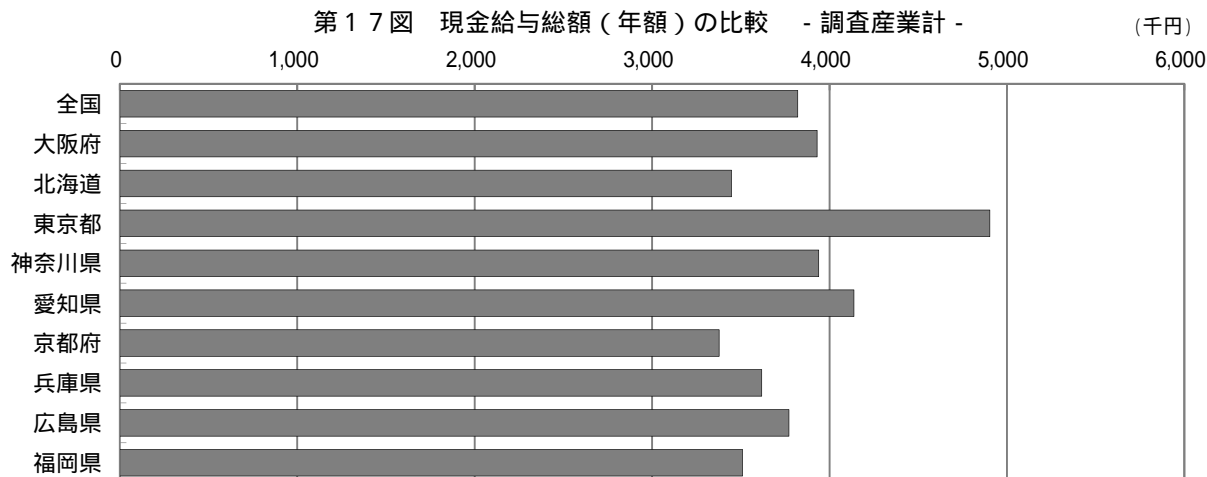
産 業	1人平均支給額	前年比	1人平均支給率
TL 調査産業計	451,557	△0.2	1.31
D 建設業	823,354	0.6	1.93
E 製造業	531,319	△8.0	1.19
F 電気・ガス・熱供給・水道業	1,150,487	2.5	1.92
G 情報通信業	634,363	1.2	1.40
H 運輸業, 郵便業	436,095	△6.7	1.42
I 卸売業, 小売業	428,952	3.7	1.30
J 金融業, 保険業	624,838	13.2	1.57
K 不動産業, 物品賃貸業	468,628	△9.3	1.25
L 学術研究, 専門・技術サービス業	833,331	0.4	2.14
M 宿泊業, 飲食サービス業	45,388	△57.3	0.41
N 生活関連サービス業, 娯楽業	129,949	△41.3	0.49
O 教育, 学習支援業	681,417	8.0	2.02
P 医療, 福祉	340,110	0.3	1.26
Q 複合サービス事業	463,843	11.8	1.60
R その他サービス業	176,825	△10.1	0.96

## 5 . 全国・主要都道府県との比較（規模5人以上（賞与のみ規模30人以上））

### (1) 賃 金

1人平均現金給与総額（年額）は3,929,820円、前年比1.7%の減少で、全国平均（3,820,860円、前年比1.2%減）を約10.9万円上回ったが、東京都を約97.3万円、愛知県を約20.7万円、神奈川県を約0.9万円下回った。


全国平均を100とした場合の格差は、102.9（前年103.3）となった。



### (2) 労働時間

1人平均総実労働時間（年間）は1,579時間、前年比3.4%の減少で、全国平均（1,621時間、前年比2.8%減）より42時間短かったが、京都府より96時間、神奈川県より35時間、兵庫県より24時間長かった。

全国平均を100とした場合の格差は、97.4（令和元年98.1）となった。



第17表 現金給与総額の比較 —調査産業計—

(単位：円・%)

都道府県	規模5人以上				規模30人以上			
	年額	平均月額	格差	前年比	年額	平均月額	格差	前年比
全 国	3,820,860	318,405	100.0	△1.2	4,381,200	365,100	100.0	△1.7
大 阪 府	<b>3,929,820</b>	<b>327,485</b>	<b>102.9</b>	<b>△1.7</b>	<b>4,430,328</b>	<b>369,194</b>	<b>101.1</b>	<b>△1.2</b>
北 海 道	3,447,624	287,302	90.2	△1.2	3,879,864	323,322	88.6	△2.2
東 京 都	4,903,068	408,589	128.3	△1.3	5,494,272	457,856	125.4	△1.7
神 奈 川 県	3,939,300	328,275	103.1	△3.4	4,481,016	373,418	102.3	△3.4
愛 知 県	4,137,192	344,766	108.3	△1.0	4,668,528	389,044	106.6	△2.2
京 都 府	3,378,084	281,507	88.4	△2.7	3,912,816	326,068	89.3	-
兵 庫 県	3,617,832	301,486	94.7	△3.6	4,047,624	337,302	92.4	△5.2
広 島 県	3,771,312	314,276	98.7	△1.2	4,192,416	349,368	95.7	△2.5
福 岡 県	3,509,052	292,421	91.8	0.7	4,014,912	334,576	91.6	0.7

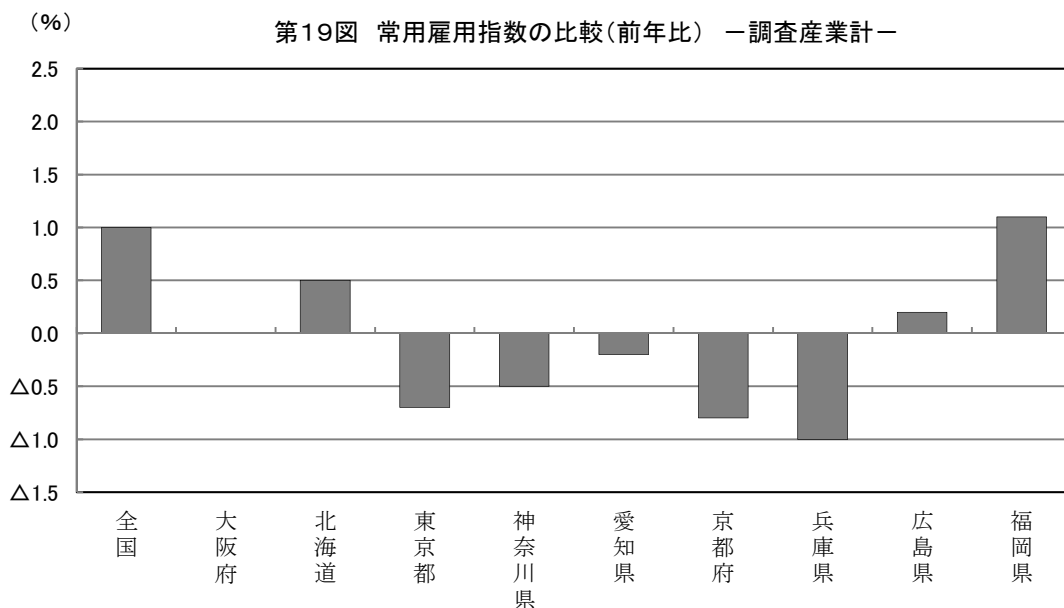
第18表 総実労働時間の比較 —調査産業計—

(単位：時間・%)

都道府県	規模5人以上				規模30人以上			
	年間	月平均時間	格差	前年比	年間	月平均時間	格差	前年比
全 国	1,621	135.1	100.0	△2.8	1,685	140.4	100.0	△2.8
大 阪 府	<b>1,579</b>	<b>131.6</b>	<b>97.4</b>	<b>△3.4</b>	<b>1,644</b>	<b>137.0</b>	<b>97.6</b>	<b>△3.4</b>
北 海 道	1,630	135.8	100.5	△3.9	1,680	140.0	99.7	△3.7
東 京 都	1,614	134.5	99.6	△2.6	1,676	139.7	99.5	△2.5
神 奈 川 県	1,544	128.7	95.3	△3.6	1,620	135.0	96.2	△3.6
愛 知 県	1,650	137.5	101.8	△2.4	1,726	143.8	102.4	△2.7
京 都 府	1,483	123.6	91.5	△5.4	1,559	129.9	92.5	-
兵 庫 県	1,555	129.6	95.9	△3.3	1,642	136.8	97.4	△1.9
広 島 県	1,672	139.3	103.1	△3.5	1,735	144.6	103.0	△4.6
福 岡 県	1,632	136.0	100.7	△2.1	1,714	142.8	101.7	△1.2

### (3) 雇 用

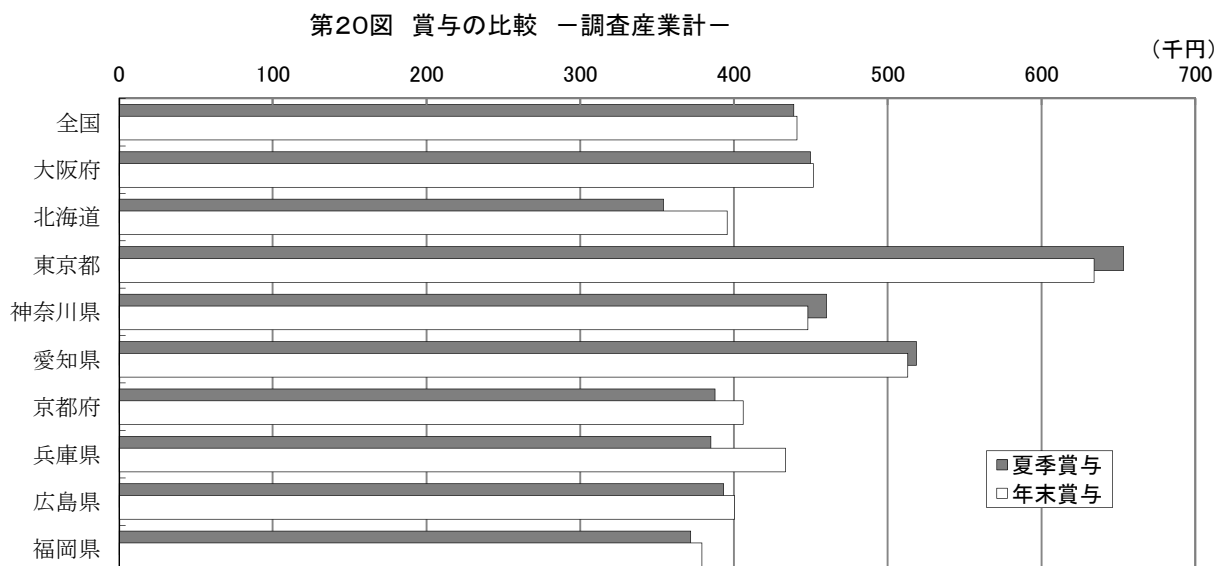
常用雇用指数（年平均）は107.5で、前年比同水準であった。全国平均（109.0、前年比1.0%増）を下回ったが、8都道府県全てを上回った。なお、前年比は3道県で増加、5都府県で減少となった。



### (4) 賞 与

賞与の1人平均支給額は、夏季は449,744円、前年比2.3%の減少で、全国平均（438,830円、前年比1.0%減）を約10,900円上回ったが、東京都を約203,600円、愛知県を約68,900円、神奈川県を約10,500円下回った。

年末は451,557円、前年比0.2%の減少で、全国平均（440,899円、前年比3.4%減）を約10,700円上回ったが、東京都を約182,600円、愛知県を約61,400円下回った。



\* 大阪府以外の数値は、令和3年7月31日時点における厚生労働省及び各都道府県のホームページ上の公表値による。

第19表 常用雇用指数（年平均）の比較 —調査産業計—

(単位：%)

都道府県	規模5人以上		規模30人以上	
	指数	前年比	指数	前年比
全 国	109.0	1.0	104.3	0.3
大 阪 府	107.5	0.0	104.2	△0.1
北 海 道	102.5	0.5	99.8	0.2
東 京 都	105.6	△0.7	106.4	0.2
神 奈 川 県	104.4	△0.5	102.3	△0.8
愛 知 県	102.3	△0.2	101.6	0.1
京 都 府	103.8	△0.8	100.8	-
兵 庫 県	100.9	△1.0	100.8	0.5
広 島 県	103.5	0.2	104.2	0.6
福 岡 県	102.1	1.1	98.0	-

第20表 賞与の比較 —調査産業計—

(規模30人以上)

(単位：円・%・か月)

都道府県	夏季			年末		
	一人平均支給額	前年比	平均支給率	一人平均支給額	前年比	平均支給率
全 国	438,830	△1.0	1.20	440,899	△3.4	1.26
大 阪 府	449,744	△2.3	1.24	451,557	△0.2	1.31
北 海 道	354,195	-	-	395,656	△4.7	-
東 京 都	653,359	1.5	1.35	634,156	△3.0	1.35
神 奈 川 県	460,211	△0.3	1.17	448,065	△11.0	1.26
愛 知 県	518,620	△0.4	1.33	512,981	△4.0	1.36
京 都 府	387,765	-	1.15	405,963	-	1.22
兵 庫 県	384,905	-	1.17	433,410	-	1.38
広 島 県	393,282	△1.7	-	400,294	△1.6	-
福 岡 県	371,804	4.6	1.14	379,204	△4.3	1.23

(注) 「-」は非公表





# 統計表

## 凡 例

- (1) 「鉱業、採石業、砂利採取業」は、府内の抽出事業所が少ないため非表章としている。
- (2) 製造業中分類及びサービス業（他に分類されないもの）の主な中分類は、次ページの略称を用いている。
- (3) 符号の用語は次のとおり。

「－」	該当数字なし
「X」	事業所数が少ないため秘匿したもの
「△」	減少
「0」	単位未満

- (4) 各年平均の数値は、指数は各年1月～12月の数値を単純平均したもの、実数については各年1月～12月の数値を推計労働者数で加重平均したものである。
- (5) 実数は毎月（年）の調査結果を表すものであるが、本調査の主旨である賃金、労働時間及び雇用についての毎月の変動を表すため（ギャップ修正を行った）指数を作成していることから、時系列比較に当たっては指数によらねたい。
- (6) 指数は平成27年を基準年（平成27年平均＝100）としている。5年に1度基準年が更新されることから、指数は過去に遡って改訂しているが、増減率（前年比）は改訂していない。  
事業所規模30人以上の第一種事業所の抽出方法は、平成30年に2～3年に一度行う総入替え方式から毎年1月分調査時に行う部分入替え方式に変更した。賃金、労働時間指数とその増減率は、総入替え方式によっていた時期に遡った改訂をしていない。  
常用雇用指数とその増減率は、労働者数推計のベンチマークを平成30年1月分確報で更新したことに伴い、同月分（確定値）公表時に過去に遡って改訂した。この年報では、改訂後のものを掲載している。  
増減率は、『賞与集計』を除き、指数により算出している。
- (7) 賞与の前年比は、調査事業所の抽出替えに伴うギャップを修正した上で計算しており、実数で計算した場合とは必ずしも一致しない。

製造業中分類

略 称	製 造 業 中 分 類	産 業 分 類 番 号
食料品・たばこ	食料品製造業、飲料・たばこ・飼料製造業	E 0 9, 1 0
繊維工業	繊維工業	E 1 1
木材・木製品	木材・木製品製造業（家具を除く）	E 1 2
家具・装備品	家具・装備品製造業	E 1 3
パルプ・紙	パルプ・紙・紙加工品製造業	E 1 4
印刷・同関連業	印刷・同関連業	E 1 5
化学、石油・石炭	化学工業、石油製品・石炭製品製造業	E 1 6, 1 7
プラスチック製品	プラスチック製品製造業	E 1 8
ゴム製品	ゴム製品製造業	E 1 9
窯業・土石製品	窯業・土石製品製造業	E 2 1
鉄鋼業	鉄鋼業	E 2 2
非鉄金属製造業	非鉄金属製造業	E 2 3
金属製品製造業	金属製品製造業	E 2 4
はん用機械器具	はん用機械器具製造業	E 2 5
生産用機械器具	生産用機械器具製造業	E 2 6
業務用機械器具	業務用機械器具製造業	E 2 7
電子・デバイス	電子部品・デバイス・電子回路製造業	E 2 8
電気機械器具	電気機械器具製造業	E 2 9
情報通信機械器具	情報通信機械器具製造業	E 3 0
輸送用機械器具	輸送用機械器具製造業	E 3 1
その他の製造業	その他の製造業、なめし革・同製品・毛皮製造業	E 3 2, 2 0

卸売業，小売業の主な中分類

中 分 類	産 業 分 類 番 号
卸売業	I - 1
小売業	I - 2

宿泊業，飲食サービス業の主な中分類

中 分 類	産 業 分 類 番 号
宿泊業	M 7 5

医療，福祉の主な中分類

中 分 類	産 業 分 類 番 号
医療業	P 8 3

サービス業（他に分類されないもの）の主な中分類

略 称	中 分 類	産 業 分 類 番 号
職業紹介・派遣業	職業紹介・労働者派遣業	R 9 1
その他の事業サービス	その他の事業サービス業	R 9 2

第1-1表 産業大中分類別 賃金指数(現金給与総額)

(規模5人以上)

業	平成年平均	平成年平均	平成年平均	令和元年平均	令和2年平均	前年比(%)				
						平成年平均	平成年平均	平成年平均	令和元年平均	令和2年平均
T L 調査産業計	99.7	100.2	101.2	99.5	97.8	0.3	0.5	1.0	1.7	1.7
D 建設業	96.7	101.1	98.1	98.5	102.6	3.3	4.6	3.0	0.4	4.2
E 製造業	98.8	99.3	100.8	99.0	95.0	1.2	0.5	1.5	1.8	4.0
F 電気・ガス・熱供給・水道業	103.0	100.6	105.2	104.7	112.4	3.1	2.3	4.6	0.5	7.4
G 情報通信業	101.7	103.0	112.8	100.6	99.7	1.7	1.3	9.5	10.8	0.9
H 運輸業、郵便業	99.4	101.8	106.6	104.2	101.3	0.7	2.4	4.7	2.3	2.8
I 卸売業、小売業	98.2	99.4	101.7	101.6	100.5	1.8	1.2	2.3	0.1	1.1
J 金融業、保険業	100.2	100.3	98.6	94.2	97.1	0.2	0.1	1.7	4.5	3.1
K 不動産業、物品賃貸業	108.8	110.3	102.3	110.2	109.1	8.7	1.4	7.3	7.7	1.0
L 学習塾、専門サービス業	100.6	99.3	99.6	105.7	101.2	0.6	1.3	0.3	6.1	4.3
M 宿泊業、飲食サービス業	115.5	107.4	108.9	109.7	102.6	15.5	7.0	1.4	0.7	6.5
N 生活関連サービス業、娯楽業	103.8	107.1	113.9	99.8	93.6	3.8	3.2	6.3	12.4	6.2
O 教育、学習支援業	97.9	96.5	94.6	83.4	86.0	2.1	1.4	2.0	11.8	3.1
P 医療サービス、福祉業	100.1	100.2	103.2	104.8	100.2	0.2	0.1	3.0	1.6	4.4
Q 複合サービス事業	99.8	96.0	95.3	95.4	92.3	0.1	3.8	0.7	0.1	3.2
R その他のサービス業	98.8	98.6	101.6	102.4	98.4	1.2	0.2	3.0	0.8	3.9
E09,10 食料品・たばこ業	97.4	91.4	114.3	103.5	102.5	2.5	6.2	25.1	9.4	1.0
E11 繊維業	108.1	113.3	94.6	84.4	109.7	8.2	4.8	16.5	10.8	30.0
E12 木材・木製製品	102.8	156.2	140.1	148.8	123.7	2.8	51.9	10.3	6.2	16.9
E13 家具・装具	98.9	103.4	116.6	107.4	109.1	1.2	4.6	12.8	7.9	1.6
E14 パル・印刷	98.0	102.1	97.3	99.7	115.2	2.0	4.2	4.7	2.5	15.5
E15 印刷	104.1	112.7	103.7	100.1	114.1	4.0	8.3	8.0	3.5	14.0
E16,17 化学・石油・石炭製品	95.9	89.8	94.5	91.9	84.5	4.1	6.4	5.2	2.8	8.1
E18 プラスチック	104.4	103.9	93.5	96.8	99.2	4.4	0.5	10.0	3.5	2.5
E19 プラスチック	90.6	102.7	123.5	107.3	118.8	9.4	13.4	20.3	13.1	10.7
E21 窯業・土石製品	95.8	100.7	100.0	98.4	85.2	4.2	5.1	0.7	1.6	13.4
E22 鉄業	101.1	105.0	107.0	113.0	103.3	1.1	3.9	1.9	5.6	8.6
E23 非金属製品	103.4	117.7	118.4	118.7	110.7	3.4	13.8	0.6	0.3	6.7
E24 金属製品	96.5	95.2	100.7	97.4	87.7	3.5	1.3	5.8	3.3	10.0
E25 はばき	100.7	97.8	107.5	101.4	100.0	0.7	2.9	9.9	5.7	1.4
E26 生業	97.3	96.2	101.5	104.4	89.8	2.8	1.1	5.5	2.9	14.0
E27 生業	99.5	100.7	104.4	116.5	106.2	0.5	1.2	3.7	11.6	8.8
E28 電気	101.7	109.9	113.7	97.3	85.8	1.7	8.1	3.5	14.4	11.8
E29 電気	97.4	104.5	93.6	97.8	87.0	2.6	7.3	10.4	4.5	11.0
E30 情報通信機械器具	107.8	102.6	97.6	95.9	91.8	7.7	4.8	4.9	1.7	4.3
E31 輸送用機械器具	99.9	104.0	102.9	103.8	99.0	0.1	4.1	1.1	0.9	4.6
E32,20 卸売業	96.6	95.2	91.2	95.0	90.1	3.4	1.4	4.2	4.2	5.2
I-1 卸売業	99.3	98.7	99.5	97.9	98.4	0.7	0.6	0.8	1.6	0.5
I-2 小売業	96.2	101.1	109.6	111.8	106.4	3.8	5.1	8.4	2.0	4.8
M75 宿医	109.5	95.9	80.6	67.6	63.9	9.6	12.4	16.0	16.1	5.5
P83 職業紹介	101.1	100.4	105.1	107.3	100.2	1.2	0.7	4.7	2.1	6.6
R91 職業紹介	92.6	92.5	94.7	96.1	82.9	7.4	0.1	2.4	1.5	13.7
R92 派遣	102.1	101.4	103.1	106.4	107.2	2.0	0.7	1.7	3.2	0.8

(規模30人以上)

業	平成年平均	平成年平均	平成年平均	令和元年平均	令和2年平均	前年比(%)				
						平成年平均	平成年平均	平成年平均	令和元年平均	令和2年平均
T L 調査産業計	100.3	99.9	100.1	98.6	97.4	0.3	0.4	0.2	1.5	1.2
D 建設業	105.1	109.7	98.5	97.2	101.9	5.1	4.4	10.2	1.3	4.8
E 製造業	99.5	97.6	100.6	99.9	97.4	0.5	1.9	3.1	0.7	2.5
F 電気・ガス・熱供給・水道業	103.0	105.7	108.8	108.9	111.7	3.0	2.6	2.9	0.1	2.6
G 情報通信業	102.3	105.1	115.2	99.0	97.7	2.3	2.7	9.6	14.1	1.3
H 運輸業、郵便業	98.3	99.8	101.3	99.3	97.7	1.7	1.5	1.5	2.0	1.6
I 卸売業、小売業	98.8	98.8	97.6	94.5	96.6	1.2	0.0	1.2	3.2	2.2
J 金融業、保険業	101.6	103.3	95.6	92.9	94.4	1.5	1.7	7.5	2.8	1.6
K 不動産業、物品賃貸業	102.7	104.1	101.6	96.0	92.8	2.6	1.4	2.4	5.5	3.3
L 学習塾、専門サービス業	102.1	97.2	93.0	105.2	101.0	2.1	4.8	3.6	12.3	4.0
M 宿泊業、飲食サービス業	104.7	99.6	110.0	115.1	108.7	4.7	4.9	10.4	4.6	5.6
N 生活関連サービス業、娯楽業	98.1	96.2	110.5	114.7	105.1	1.8	1.9	14.9	3.8	8.4
O 教育、学習支援業	99.6	97.5	94.4	88.1	89.9	0.5	2.1	3.2	6.7	2.0
P 医療サービス、福祉業	100.6	101.8	104.2	108.8	103.0	0.6	1.2	2.4	4.4	5.3
Q 複合サービス事業	99.6	96.4	83.7	82.5	79.0	0.4	3.2	13.2	1.4	4.2
R その他のサービス業	101.7	99.3	103.5	102.6	98.8	1.7	2.4	4.2	0.9	3.7
E09,10 食料品・たばこ業	104.1	100.3	129.4	117.4	116.2	4.1	3.7	29.0	9.3	1.0
E11 繊維業	103.9	108.1	81.2	79.3	115.5	3.9	4.0	24.9	2.3	45.6
E12 木材・木製製品	101.1	119.3	117.4	121.9	100.2	1.7	1.6	3.8	17.8	3.6
E13 家具・装具	101.1	102.4	114.2	115.1	111.0	1.1	1.3	11.5	0.8	3.6
E14 パル・印刷	100.5	103.0	95.7	112.3	135.7	0.5	2.5	7.1	17.3	20.8
E15 印刷	104.7	108.8	104.8	112.5	134.9	4.8	3.9	3.7	7.3	19.9
E16,17 化学・石油・石炭製品	97.4	89.1	93.8	89.5	83.4	2.6	8.5	5.3	4.6	6.8
E18 プラスチック	104.6	102.3	94.9	94.0	96.9	4.6	2.2	7.2	0.9	3.1
E19 プラスチック	107.6	111.2	102.3	100.0	98.6	7.6	3.3	8.0	2.2	1.4
E21 窯業・土石製品	104.5	106.6	97.2	110.5	104.5	4.5	2.0	8.8	13.7	5.4
E22 鉄業	102.4	108.0	109.2	108.9	102.9	2.3	5.5	1.1	0.3	5.5
E23 非金属製品	99.3	101.0	109.8	114.0	103.2	0.7	1.7	8.7	3.8	9.5
E24 金属製品	91.6	94.4	109.7	109.8	91.5	8.5	3.1	16.2	0.1	16.7
E25 はばき	98.7	100.3	110.8	104.2	98.7	1.3	1.6	10.5	6.0	5.3
E26 生業	100.7	95.5	95.8	102.1	95.1	0.7	5.2	0.3	6.6	6.9
E27 生業	104.0	104.5	115.3	115.2	114.2	4.0	0.5	10.3	0.1	0.9
E28 電気	99.6	103.6	96.7	91.5	82.3	0.3	4.0	6.7	5.4	10.1
E29 電気	96.0	95.5	89.4	92.5	88.8	4.1	0.5	6.4	3.5	4.0
E30 情報通信機械器具	101.5	98.6	90.9	88.2	87.8	1.5	2.9	7.8	3.0	0.5
E31 輸送用機械器具	98.4	99.6	96.9	99.1	97.3	1.6	1.2	2.7	2.3	1.8
E32,20 卸売業	104.2	103.4	106.5	89.3	91.5	4.3	0.8	3.0	16.2	2.5
I-1 卸売業	98.0	100.3	96.7	91.4	94.9	2.0	2.3	3.6	5.5	3.8
I-2 小売業	101.3	97.2	108.5	107.8	105.6	1.3	4.0	11.6	0.6	2.0
M75 宿医	95.2	91.3	71.9	61.8	61.3	4.9	4.1	21.2	14.0	0.8
P83 職業紹介	100.7	101.1	105.3	107.8	99.8	0.8	0.4	4.2	2.4	7.4
R91 職業紹介	98.8	97.1	96.2	97.8	84.7	1.3	1.7	0.9	1.7	13.4
R92 派遣	101.2	101.4	103.0	103.3	105.8	1.2	4.8	7.0	0.3	2.4

# 指数

平成27年平均=100

令和2年月別												産業
1月	2月	3月	4月	5月	6月	7月	8月	9月	10月	11月	12月	
82.0	80.8	86.2	84.3	80.8	135.0	119.9	81.7	82.3	83.5	83.5	173.5	T L
85.0	80.1	89.5	90.9	79.2	154.8	134.9	82.9	82.0	80.7	82.8	188.0	D
76.6	78.9	83.0	83.3	75.6	123.5	127.8	79.2	78.1	80.5	79.1	174.9	E
78.3	81.3	84.4	77.1	73.3	260.3	83.2	84.1	84.0	84.0	81.8	277.4	F
80.0	79.0	83.5	83.3	78.3	165.7	101.3	80.6	81.5	80.3	89.6	193.5	G
82.9	84.1	93.2	85.3	85.2	134.9	127.2	80.9	85.4	90.5	87.6	178.5	H
83.3	83.3	88.2	85.9	83.8	131.1	130.6	84.0	85.1	84.5	86.7	179.7	I
71.8	71.7	86.5	76.3	77.9	181.0	90.1	74.9	75.5	76.7	77.1	206.2	J
98.3	84.6	95.8	93.4	98.9	141.4	144.4	89.2	91.9	102.9	88.9	179.3	K
78.5	80.4	84.8	85.9	81.3	145.0	126.9	78.8	85.1	80.2	80.0	207.8	L
109.8	106.6	106.8	97.5	98.8	100.6	107.5	98.7	97.8	97.6	98.0	111.7	M
89.9	89.7	87.3	90.9	88.6	112.2	95.4	86.6	87.9	86.8	97.0	111.4	N
64.8	63.9	67.8	69.3	64.3	141.1	102.8	67.6	66.3	72.3	69.6	181.7	O
93.9	87.2	90.7	86.3	87.2	118.2	117.3	88.8	89.6	89.1	90.0	164.0	P
72.6	74.4	78.2	78.8	71.8	181.8	72.2	71.0	69.8	76.6	69.9	191.0	Q
87.6	86.2	92.5	91.9	86.4	126.9	123.3	87.6	87.4	89.8	85.9	134.9	R
91.6	91.9	100.9	92.4	84.6	129.5	126.8	90.6	84.4	90.5	91.5	154.9	E09,10
86.7	91.0	100.2	135.2	86.2	126.4	100.4	101.8	109.9	123.4	99.1	155.9	E11
101.7	113.3	110.4	108.8	95.3	117.1	185.3	103.3	115.1	113.3	118.9	201.8	E12
87.2	89.5	102.8	86.8	82.6	89.4	193.5	98.6	88.4	93.5	88.5	208.7	E13
91.8	90.9	92.1	90.4	91.3	148.0	149.5	87.6	92.6	92.1	91.6	264.7	E14
95.0	93.3	106.1	104.1	88.9	209.3	118.9	88.7	93.8	92.0	86.9	192.1	E15
63.9	66.3	74.2	84.8	63.6	142.6	105.6	64.8	62.3	61.3	62.8	162.3	E16,17
81.2	82.2	92.5	84.1	83.1	106.9	136.2	89.8	81.5	95.8	92.4	164.9	E18
80.2	98.0	103.1	98.3	95.9	140.7	179.6	97.9	102.3	102.1	104.1	223.3	E19
69.0	81.7	76.1	73.0	71.0	90.0	116.0	72.1	68.3	70.1	79.5	155.8	E21
85.6	85.8	91.0	86.3	84.1	148.7	131.7	83.1	83.7	84.7	87.9	187.2	E22
84.7	82.6	79.9	76.1	80.5	197.2	129.4	78.2	98.2	83.5	92.2	246.1	E23
73.6	78.2	80.9	77.0	73.1	83.3	111.2	88.0	81.3	85.4	82.0	138.4	E24
77.0	81.2	81.3	81.0	77.0	131.7	144.2	77.2	76.9	80.1	80.4	211.5	E25
73.8	75.2	78.6	75.4	72.7	127.8	104.7	74.0	70.7	74.9	73.5	176.8	E26
106.1	104.3	100.2	98.7	97.0	176.9	115.0	96.0	72.1	78.2	78.0	152.0	E27
65.9	69.9	68.8	72.0	67.1	105.8	124.1	68.6	74.6	78.1	75.0	160.2	E28
67.9	72.0	70.6	71.2	74.1	120.3	114.7	72.5	73.0	74.3	71.8	161.8	E29
71.7	72.7	74.3	73.2	69.5	88.7	159.1	71.0	72.7	75.2	72.4	200.6	E30
75.6	77.1	77.0	77.4	73.8	84.8	211.7	72.4	80.0	75.3	74.9	207.7	E31
79.1	79.7	76.9	79.2	72.0	83.4	128.6	87.2	83.4	84.9	82.4	143.8	E32,20
77.8	79.8	85.3	81.1	77.8	140.4	128.3	79.0	80.6	80.1	81.2	189.6	I-1
96.6	92.9	96.7	97.5	96.8	113.3	137.2	95.3	95.5	94.6	98.8	161.7	I-2
64.7	65.0	64.8	56.7	54.8	61.5	89.6	57.2	62.5	58.7	58.3	72.9	M75
87.0	86.4	88.7	88.6	86.8	115.8	123.5	91.2	89.8	88.4	91.2	164.9	P83
83.9	76.4	76.6	77.6	74.5	106.6	83.5	76.3	80.2	84.4	78.6	96.5	R91
93.0	94.1	101.1	106.6	96.3	128.8	154.4	97.4	92.9	96.1	92.5	133.7	R92
80.2	78.9	84.8	82.0	78.9	144.2	116.4	78.3	79.9	81.9	80.7	182.2	T L
75.4	73.8	82.5	78.2	73.7	185.1	136.6	73.4	78.3	76.6	75.9	213.7	D
76.3	77.5	81.7	84.0	75.0	135.6	134.5	74.6	76.7	80.0	78.3	195.1	E
78.6	81.1	82.8	73.5	71.5	259.7	82.8	83.0	83.1	82.2	82.0	280.0	F
77.2	75.9	83.1	81.5	75.8	165.9	98.4	77.8	79.3	77.9	86.9	193.2	G
79.7	81.1	88.8	81.1	82.4	136.2	118.4	76.1	80.9	88.2	83.9	175.2	H
78.5	79.2	85.9	81.5	79.7	143.8	112.1	77.6	78.9	78.8	79.9	183.3	I
69.4	70.2	89.6	71.7	77.0	173.9	93.5	72.4	73.2	73.6	75.3	192.7	J
89.4	69.8	77.2	81.0	86.3	131.3	116.5	75.5	77.6	95.0	72.3	142.1	K
73.9	75.5	82.1	82.3	75.4	157.9	129.2	74.6	84.4	75.7	74.7	225.8	L
117.6	116.1	117.3	103.6	107.3	107.7	105.6	103.6	102.7	102.3	101.5	118.9	M
100.7	98.7	98.4	105.1	98.6	130.0	107.7	93.8	92.6	90.5	111.2	133.9	N
67.6	67.5	71.9	72.1	64.6	150.0	107.7	69.3	67.7	74.4	69.9	196.2	O
97.7	88.6	90.8	86.3	89.2	127.1	118.3	89.6	90.3	91.5	89.5	176.8	P
64.7	66.9	63.4	69.1	61.1	151.0	63.0	62.5	60.9	69.0	61.2	155.2	Q
87.4	86.0	93.9	92.8	86.1	128.2	116.8	89.2	88.4	92.3	86.9	137.8	R
100.3	102.2	113.8	102.7	91.5	148.9	148.5	100.4	93.0	102.5	103.8	186.5	E09,10
91.2	90.4	106.1	165.5	88.2	151.1	93.0	92.0	114.1	136.0	90.7	167.1	E11
81.7	X	X	X	82.3	X	170.6	82.4	83.8	86.5	84.2	185.4	E12
83.9	87.0	104.3	88.7	82.7	86.5	225.3	85.5	83.6	94.9	84.3	225.6	E13
104.2	105.7	104.8	96.8	100.1	167.5	177.5	95.4	100.3	100.1	107.2	368.8	E14
112.6	108.6	110.9	107.2	105.5	267.6	120.5	105.6	111.8	108.8	99.9	260.0	E15
61.5	61.8	70.0	84.8	61.2	139.6	107.4	63.5	61.5	60.9	62.7	166.1	E16,17
79.6	78.5	79.0	85.8	81.1	117.7	134.8	76.8	76.3	99.2	94.8	159.6	E18
80.0	82.6	81.3	79.7	78.9	139.8	116.5	79.8	81.5	83.1	86.2	193.7	E19
80.2	97.2	88.7	85.3	84.0	111.9	140.4	88.6	82.8	85.7	102.2	206.9	E21
81.9	81.3	89.2	81.7	78.7	173.6	116.2	74.6	77.9	79.6	82.8	217.1	E22
81.4	74.7	76.3	72.5	79.7	201.0	114.6	66.7	82.6	71.8	80.8	236.1	E23
77.0	80.5	84.0	77.2	74.7	93.2	125.7	75.6	82.2	87.1	81.5	159.1	E24
74.8	76.9	77.9	79.2	73.9	142.1	143.4	72.2	74.2	75.5	76.6	218.1	E25
72.4	74.6	80.0	75.1	71.6	144.9	114.6	68.9	70.7	76.3	75.0	217.6	E26
96.1	X	95.7	95.2	97.5	184.0	133.6	97.7	X	X	X	X	E27
62.1	65.5	65.1	68.7	63.8	110.8	117.8	63.1	70.1	69.6	70.3	160.7	E28
66.8	70.5	69.7	72.4	74.7	134.1	119.9	69.9	68.5	73.5	70.2	174.9	E29
68.0	69.1	70.8	69.7	65.9	81.6	160.8	67.3	66.9	73.0	70.2	189.8	E30
73.2	73.4	73.2	71.7	69.2	82.0	221.4	67.0	76.7	71.6	71.1	217.0	E31
77.0	79.7	75.6	83.5	74.4	90.6	150.0	77.3	76.3	75.2	76.7	161.7	E32,20
72.8	75.2	80.7	78.4	72.8	154.4	107.9	73.4	75.3	75.7	75.6	197.0	I-1
97.1	93.4	103.8	93.5	100.5	122.2	127.4	91.7	91.5	90.4	94.8	160.3	I-2
58.4	58.7	60.1	50.1	48.0	56.4	95.0	54.3	61.3	58.3	56.1	79.4	M75
86.0	86.1	87.8	87.8	87.8	120.8	121.5	88.4	88.4	88.2	88.3	166.1	P83
86.0	77.5	77.8	79.1	76.5	111.2	85.4	77.9	81.9	86.2	78.4	98.1	R91
90.4	91.8	100.2	105.0	94.5	115.0	144.6	100.4	95.7	99.4	94.4	138.3	R92

第1-2表 産業大中分類別 賃金指数（きまって支給する給与）

（規模5人以上）

業	業	業	業	業	業	前年比 (%)								
						平成28年平均	平成29年平均	平成30年平均	令和元年平均	令和2年平均				
T L	調査	産	業	計	99.7	99.6	100.2	99.2	98.3	△0.3	△0.1	0.6	△1.0	△0.9
D	建設	設	造	業	94.3	97.4	95.6	95.5	97.5	△5.7	3.3	△1.8	△0.1	2.1
E	製	設	造	業	99.2	99.2	99.8	98.8	95.8	△0.8	0.0	0.6	△1.0	△3.0
F	電	気	・	業	101.4	94.7	96.9	96.5	102.9	1.4	△6.6	2.3	△0.4	6.6
G	情	報	通	業	101.0	100.4	108.1	102.0	100.6	0.9	△0.6	7.7	△5.6	△1.4
H	運	輸	業	業	98.8	101.6	101.4	98.3	96.8	△1.2	2.8	△0.2	△3.1	△1.5
I	卸	売	業	業	98.6	98.7	100.6	100.9	101.3	△1.5	0.1	1.9	0.3	0.4
J	金	融	業	業	101.0	100.9	103.6	100.5	98.5	0.9	△0.1	2.7	△3.0	△2.0
K	不	動	産	業	107.6	108.2	100.8	111.0	110.0	7.6	0.6	△6.8	10.1	△0.9
L	学	術	研	業	99.6	98.1	99.4	102.2	98.7	△0.4	△1.5	1.3	2.8	△3.4
M	宿	泊	業	業	114.9	108.1	109.4	111.0	107.3	14.9	△5.9	1.2	1.5	△3.3
N	生	活	関	業	99.3	103.2	104.2	93.5	94.7	△0.7	3.9	1.0	△10.3	1.3
O	教	育	学	業	97.8	96.4	95.1	85.3	87.7	△2.2	△1.4	△1.3	△10.3	2.8
P	医	療	支	業	100.9	100.6	103.2	104.9	101.8	0.9	△0.3	2.6	1.6	△3.0
Q	複	合	サ	業	100.0	98.0	99.4	99.3	96.8	0.0	△2.0	1.4	△0.1	△2.5
R	そ	の	他	業	100.2	99.7	101.6	103.9	102.4	0.3	△0.5	1.9	2.3	△1.4
E09,10	食	料	品	業	97.9	92.5	108.1	101.3	101.9	△2.0	△5.5	16.9	△6.3	0.6
E11	織	維	工	業	106.3	107.8	96.0	88.4	105.8	6.3	1.4	△10.9	△7.9	19.7
E12	木	材	木	業	101.2	144.5	132.4	138.4	116.9	1.2	42.8	△8.4	4.5	△15.5
E13	家	具	装	業	100.0	101.5	115.1	110.3	114.1	0.0	1.5	13.4	△4.2	3.4
E14	パ	ル	ブ	業	99.4	101.5	97.9	99.6	109.7	△0.6	2.1	△3.5	1.7	10.1
E15	印	刷	同	業	103.2	109.3	101.5	97.5	104.0	3.3	5.9	△7.1	△3.9	6.7
E16,17	化	学	石	業	95.7	88.7	93.6	93.5	86.9	△4.3	△7.3	5.5	△0.1	△7.1
E18	エ	ラ	ス	業	100.1	102.2	91.7	94.0	96.4	0.1	2.1	△10.3	2.5	2.6
E19	ゴ	ム	製	業	89.4	103.1	119.6	102.7	112.2	△10.5	15.3	16.0	△14.1	9.3
E21	E	業	石	業	98.8	100.7	97.8	95.3	86.1	△1.1	1.9	△2.9	△2.6	△9.7
E22	E	業	鋼	業	102.1	105.6	106.3	106.8	101.9	2.2	3.4	0.7	0.5	△4.6
E23	E	業	鉄	業	99.0	113.0	110.2	105.9	101.8	△1.0	14.1	△2.5	△3.9	△3.9
E24	E	業	金	業	101.7	98.3	100.2	99.5	93.0	1.7	△3.3	1.9	△0.7	△6.5
E25	E	業	は	業	99.9	97.0	101.5	97.0	98.0	△0.1	△2.9	4.6	△4.4	1.0
E26	E	業	生	業	98.6	97.9	105.5	108.0	96.7	△1.4	△0.7	7.8	2.4	△10.5
E27	E	業	電	業	95.1	96.6	101.3	113.2	105.3	△4.9	1.6	4.9	11.7	△7.0
E28	E	業	電	業	103.2	106.8	105.9	99.2	89.5	3.3	3.5	△0.8	△6.3	△9.8
E29	E	業	電	業	97.1	105.6	95.4	98.1	86.5	△2.9	8.8	△9.7	2.8	△11.8
E30	E	業	情	業	104.0	101.6	96.6	94.3	93.8	4.0	△2.3	△4.9	△2.4	△0.5
E31	E	業	輸	業	101.7	104.3	101.4	103.1	97.3	1.6	2.6	△2.8	1.7	△5.6
E32,20	E	業	そ	業	97.5	96.7	90.3	94.2	92.8	△2.6	△0.8	△6.6	4.3	△1.5
I-1	I	卸	売	業	99.2	97.9	98.3	97.2	99.2	△0.9	△1.3	0.4	△1.1	2.1
I-2	I	卸	売	業	97.6	100.5	107.3	109.8	106.6	△2.4	3.0	6.8	2.3	△2.9
M75	M	宿	泊	業	111.0	100.0	89.4	78.8	73.6	11.0	△9.9	△10.6	△11.9	△6.6
P83	P	医	療	業	101.6	101.2	105.7	108.0	102.8	1.6	△0.4	4.4	2.2	△4.8
R91	R	職	業	業	96.2	96.2	98.3	97.6	88.6	△3.8	0.0	2.2	△0.7	△9.2
R92	R	そ	の	業	101.9	102.0	102.8	106.7	110.2	1.9	0.1	0.8	3.8	3.3

（規模30人以上）

T L	調査	産	業	計	100.1	99.1	99.2	98.9	98.2	0.1	△1.0	0.1	△0.3	△0.7
D	建設	設	造	業	100.7	104.2	96.1	94.7	97.9	0.7	3.5	△7.8	△1.5	3.4
E	製	設	造	業	99.4	97.5	99.4	99.5	97.2	△0.7	△1.9	1.9	0.1	△2.3
F	電	気	・	業	101.4	97.8	100.1	99.8	101.8	1.4	△3.6	2.4	△0.3	2.0
G	情	報	通	業	101.1	101.6	110.3	101.1	99.3	1.1	0.5	8.6	△8.3	△1.8
H	運	輸	業	業	98.2	99.2	98.0	95.4	93.9	△1.8	1.0	△1.2	△2.7	△1.6
I	卸	売	業	業	99.1	97.8	97.3	95.3	98.6	△0.9	△1.3	△0.5	△2.1	3.5
J	金	融	業	業	102.4	102.7	102.6	101.9	98.3	2.4	0.3	△0.1	△0.7	△3.5
K	不	動	産	業	103.4	105.0	102.0	100.3	95.1	3.4	1.5	△2.9	△1.7	△5.2
L	学	術	研	業	101.2	94.6	92.7	99.9	97.4	1.3	△6.5	△2.0	7.8	△2.5
M	宿	泊	業	業	105.7	102.2	111.1	118.2	119.0	5.6	△3.3	8.7	6.4	0.7
N	生	活	関	業	96.3	92.7	101.4	106.1	107.6	△3.8	△3.7	9.4	4.6	1.4
O	教	育	学	業	99.6	97.9	95.3	90.5	91.6	△0.4	△1.7	△2.7	△5.0	1.2
P	医	療	支	業	101.3	102.4	104.1	108.3	104.6	1.3	1.1	1.7	4.0	△3.4
Q	複	合	サ	業	99.7	96.5	88.6	87.3	84.5	△0.3	△3.2	△8.2	△1.5	△3.2
R	そ	の	他	業	101.9	99.6	102.0	103.1	101.4	1.8	△2.3	2.4	1.1	△1.6
E09,10	食	料	品	業	103.5	100.7	120.0	112.3	112.4	3.5	△2.7	19.2	△6.4	0.1
E11	織	維	工	業	102.2	105.8	82.8	83.6	108.8	2.2	3.5	△21.7	1.0	30.1
E12	木	材	木	業	X	110.4	104.1	105.1	89.8	X	△0.5	△5.7	1.0	△14.6
E13	家	具	装	業	103.6	101.5	113.8	120.6	118.8	3.6	△2.0	12.1	6.0	△1.5
E14	パ	ル	ブ	業	99.3	98.9	94.3	110.2	124.2	△0.8	△0.4	△4.7	16.9	12.7
E15	印	刷	同	業	102.4	102.7	99.8	106.0	117.6	2.4	0.3	△2.8	6.2	10.9
E16,17	化	学	石	業	97.2	87.7	92.5	92.0	85.9	△2.8	△9.8	5.5	△0.5	△6.6
E18	E	ラ	ス	業	101.1	99.6	91.3	90.3	93.1	1.1	△1.5	△8.3	△1.1	3.1
E19	ゴ	ム	製	業	105.2	107.5	100.6	98.1	96.3	5.2	2.2	△6.4	△2.5	△1.8
E21	E	業	鋼	業	99.9	102.3	92.4	100.6	100.9	△0.2	2.4	△9.7	8.9	0.3
E22	E	業	鉄	業	103.7	109.6	108.6	104.7	97.4	3.7	5.7	△0.9	△3.6	△7.0
E23	E	業	非	業	98.2	99.8	103.7	101.5	95.5	△1.7	1.6	3.9	△2.1	△5.9
E24	E	業	金	業	97.8	98.1	108.3	112.0	98.0	△2.3	0.3	10.4	3.4	△12.5
E25	E	業	は	業	98.6	100.3	105.4	100.5	97.4	△1.4	1.7	5.1	△4.6	△3.1
E26	E	業	生	業	98.7	97.7	101.5	105.7	100.8	△1.3	△1.0	3.9	4.1	△4.6
E27	E	業	電	業	101.2	101.0	113.2	111.3	113.9	1.2	△0.2	12.1	△1.7	2.3
E28	E	業	電	業	100.0	100.7	96.7	94.1	85.2	0.0	0.7	△4.0	△2.7	△9.5
E29	E	業	電	業	94.8	95.2	90.6	93.1	86.4	△5.1	0.4	△4.8	2.8	△7.2
E30	E	業	情	業	99.7	98.1	91.4	88.1	90.4	△0.3	△1.6	△6.8	△3.6	2.6
E31	E	業	輸	業	99.1	100.6	96.6	97.7	94.4	△0.9	1.5	△4.0	1.1	△3.4
E32,20	E	業	そ	業	105.3	103.5	104.1	87.9	93.8	5.3	△1.7	0.6	△15.6	6.7
I-1	I	卸	売	業	98.3	98.8	96.0	91.9	97.1	△1.8	0.5	△2.8	△4.3	5.7
I-2	I	卸	売	業	101.4	97.4	106.6	107.2	105.6	1.5	△3.9	9.4	0.6	△1.5
M75	M	宿	泊	業	99.4	100.8	83.2	73.6	71.5	△0.6	1.4	△17.5	△11.5	△2.9
P83	P	医	療	業	100.9	101.4	105.0	107.7	102.7	0.9	0.5	3.6	2.6	△4.6
R91	R	職	業	業	1									

指数

平成27年平均=100

令和2年月別												産業
1月	2月	3月	4月	5月	6月	7月	8月	9月	10月	11月	12月	
97.4	97.9	98.0	98.6	96.4	98.5	99.3	97.5	98.5	99.5	98.8	99.5	TL
96.4	98.4	96.2	98.7	96.2	98.6	96.6	96.1	98.0	98.1	98.8	98.2	D
94.3	96.8	97.3	96.6	92.7	95.8	96.7	93.9	95.5	96.2	96.6	97.1	E
101.2	104.0	105.7	93.9	93.9	103.6	99.9	107.8	106.6	105.3	106.2	106.2	F
100.9	98.9	98.6	100.3	98.7	100.4	101.1	99.8	101.0	100.8	102.3	104.5	G
95.2	96.8	94.7	96.1	93.3	97.9	99.2	92.7	95.9	102.0	96.7	101.4	H
100.0	100.7	101.1	102.4	100.4	100.0	101.9	100.9	102.1	102.0	102.2	102.1	I
95.4	95.0	99.9	99.7	97.5	95.2	98.9	98.8	98.6	100.4	100.9	101.1	J
110.4	104.5	105.7	114.2	110.5	114.5	114.6	109.0	107.6	111.2	110.0	108.3	K
97.3	100.1	100.2	101.3	97.4	97.0	97.6	97.9	98.0	97.4	97.5	102.1	L
116.2	114.8	114.2	105.0	106.5	104.5	99.7	106.4	105.2	106.0	104.4	104.8	M
95.2	96.8	93.2	89.9	94.5	98.1	93.0	92.9	93.5	92.9	97.9	99.0	N
84.5	84.4	85.4	87.8	85.1	87.3	92.2	88.4	87.1	92.3	90.3	87.5	O
101.6	101.3	100.3	99.7	99.7	102.3	103.5	101.6	103.7	102.2	102.6	103.3	P
98.0	100.5	96.8	98.1	96.6	98.0	95.4	95.9	94.4	96.1	94.8	97.3	Q
102.3	100.5	103.3	105.4	99.9	105.5	104.7	101.5	101.5	104.5	98.9	100.6	R
103.6	101.7	105.7	103.8	95.1	105.5	101.9	102.7	95.6	101.7	103.4	101.7	E09, 10
100.1	105.0	102.1	104.8	99.9	98.8	109.4	105.4	111.4	107.3	113.2	112.0	E11
109.2	121.7	118.5	116.8	102.4	119.3	112.8	110.9	123.6	120.4	127.7	119.0	E12
114.3	117.2	115.5	111.8	107.9	112.2	111.3	112.0	115.9	117.8	116.0	117.1	E13
109.7	108.6	110.0	108.0	109.0	112.6	109.1	104.7	110.7	110.1	107.3	116.1	E14
99.3	102.8	116.3	111.7	98.0	115.5	108.5	96.8	102.9	99.2	95.8	101.5	E15
87.5	86.8	88.0	90.4	87.2	88.6	87.7	85.9	85.9	84.6	85.6	85.1	E16, 17
95.4	96.3	98.6	93.0	93.7	95.9	97.7	100.1	94.6	96.3	97.6	97.3	E18
91.2	111.1	116.6	111.8	107.8	111.6	116.4	110.6	116.7	116.2	117.4	118.7	E19
81.4	90.0	88.9	88.1	85.7	89.4	82.1	85.1	82.5	84.3	86.7	88.5	E21
101.7	104.1	103.1	102.5	99.3	99.0	101.1	100.7	101.3	102.7	103.8	103.1	E22
102.2	96.5	92.5	91.7	97.2	102.3	111.8	92.3	111.3	100.7	111.5	111.0	E23
88.0	93.3	90.6	92.3	87.5	91.1	96.4	91.7	96.1	96.3	97.1	95.7	E24
96.5	102.0	101.8	98.7	94.9	97.9	93.7	94.5	96.5	99.9	99.5	99.8	E25
97.3	99.2	98.5	98.8	94.8	97.7	95.4	93.0	93.4	98.7	95.7	98.4	E26
114.1	120.3	114.8	113.5	111.6	113.7	105.2	103.6	82.0	89.7	89.7	105.3	E27
81.8	88.0	85.9	88.4	84.3	87.8	93.0	86.3	92.4	96.3	94.2	95.3	E28
83.8	87.1	86.9	85.8	83.8	83.7	86.4	86.1	88.4	88.5	88.7	88.3	E29
93.7	95.2	95.5	95.2	91.1	96.4	93.4	93.0	95.4	91.2	92.3	93.2	E30
96.8	100.1	100.3	99.0	95.9	91.0	99.7	93.0	98.9	98.0	97.5	97.6	E31
91.9	92.9	89.6	90.7	83.8	86.3	96.7	95.8	97.3	98.8	95.5	94.5	E32, 20
96.7	99.8	100.9	100.0	98.4	96.7	99.1	99.4	99.4	99.8	100.3	100.4	I-1
108.2	104.9	104.1	108.9	104.8	106.7	108.1	104.7	108.0	107.2	106.7	106.4	I-2
77.7	77.5	73.4	70.0	68.5	75.1	73.1	71.7	74.6	74.1	73.6	73.6	M75
100.7	100.6	102.2	103.0	99.9	101.6	105.3	105.0	104.4	102.3	104.1	104.5	P83
92.7	85.2	85.5	86.5	82.8	96.6	89.6	84.3	89.5	94.2	85.9	90.4	R91
107.1	108.1	114.3	119.3	109.0	112.3	114.8	111.3	105.9	110.6	104.3	105.7	R92
97.7	98.2	98.4	98.2	96.2	98.5	98.6	97.0	98.0	99.7	98.2	99.1	TL
97.0	97.4	96.8	97.7	96.0	98.4	97.2	96.7	98.7	100.4	99.6	99.3	D
96.9	98.4	98.5	98.1	94.3	96.4	97.6	94.7	96.6	97.2	98.3	99.0	E
101.4	103.5	105.5	91.3	91.3	102.4	98.1	106.0	104.8	105.2	106.2	105.9	F
99.5	97.6	98.9	99.2	97.8	99.8	100.1	98.4	99.7	99.9	99.6	101.1	G
92.9	94.8	91.9	92.2	90.5	95.0	96.7	89.4	93.0	100.3	92.8	97.7	H
97.4	99.5	100.3	99.5	97.9	97.2	99.7	97.1	98.5	98.8	98.2	98.6	I
94.9	95.1	100.7	96.9	96.7	97.9	99.0	97.7	98.1	99.9	100.7	101.8	J
97.1	90.4	91.4	102.9	92.3	96.0	98.5	95.3	93.7	96.9	93.6	93.3	K
96.5	98.2	98.6	99.2	97.3	94.1	97.8	97.1	98.1	95.9	97.6	98.7	L
130.9	130.8	130.8	117.5	122.1	116.9	100.4	117.6	115.2	116.5	114.7	114.7	M
109.0	110.1	108.5	102.3	109.3	108.3	104.9	104.5	101.9	100.5	110.6	120.9	N
90.5	90.2	91.5	93.0	86.5	92.0	93.5	91.2	90.0	96.4	93.4	90.6	O
104.9	105.0	102.5	101.2	103.9	105.6	105.2	104.6	106.5	105.9	105.0	105.3	P
87.1	89.9	84.4	83.8	82.4	83.4	83.1	84.3	82.0	84.5	82.7	86.2	Q
100.2	98.3	101.7	104.8	97.8	105.3	101.4	102.1	101.1	105.3	98.7	100.4	R
113.0	112.0	116.8	114.6	102.2	114.6	113.0	113.2	104.7	114.5	116.7	113.8	E09, 10
110.8	109.7	111.1	111.5	107.8	104.4	106.9	106.3	112.6	107.1	108.2	109.3	E11
88.5	X	X	X	89.1	X	90.2	89.3	90.8	90.6	91.2	90.7	E12
117.2	121.5	119.2	121.2	115.0	114.0	116.5	119.4	116.8	125.2	117.7	121.5	E13
128.0	129.9	128.8	119.0	123.0	120.8	118.3	117.2	123.2	123.0	127.9	131.7	E14
116.2	119.8	121.2	114.1	116.4	119.6	116.8	116.9	122.4	116.7	110.4	120.7	E15
85.1	84.4	85.6	88.3	84.7	86.1	88.0	86.0	85.9	85.1	86.3	85.5	E16, 17
96.0	94.0	95.4	93.4	91.0	91.6	90.8	92.1	90.0	91.9	95.5	95.1	E18
95.5	97.6	95.7	94.7	92.0	94.0	94.7	93.6	97.3	98.8	100.9	100.6	E19
92.8	102.5	101.3	102.0	100.4	101.5	93.9	102.7	99.0	102.5	106.6	105.6	E21
98.8	101.3	100.0	98.5	93.9	94.3	95.2	92.7	96.9	99.1	99.1	98.7	E22
100.9	91.8	90.2	89.8	98.9	100.5	100.8	81.4	101.3	89.1	100.4	101.1	E23
96.8	101.1	97.0	97.0	93.9	97.9	98.7	95.1	100.4	95.7	102.5	99.9	E24
97.0	100.1	101.0	99.2	93.8	97.0	96.7	94.1	96.3	97.3	97.8	98.0	E25
99.6	102.7	102.0	102.4	97.0	101.6	100.9	95.0	97.4	105.1	101.3	104.7	E26
114.0	X	113.0	113.1	115.9	118.2	118.2	116.2	X	X	X	X	E27
78.3	84.0	82.6	85.4	81.6	84.7	89.1	80.7	87.9	86.7	89.9	90.9	E28
83.6	86.1	87.2	88.1	83.9	86.2	87.4	85.0	85.8	87.9	88.0	88.0	E29
90.3	91.8	92.2	92.0	87.7	90.1	89.9	89.6	89.2	89.3	90.5	91.6	E30
95.7	97.6	97.7	95.7	92.1	86.8	97.4	88.5	96.3	95.5	94.9	95.0	E31
94.9	98.0	93.0	98.4	91.5	90.2	94.1	95.2	94.0	92.4	94.3	90.1	E32, 20
93.8	98.0	99.0	98.0	95.5	93.7	98.3	96.8	97.2	98.4	97.8	98.5	I-1
109.3	107.1	107.6	106.8	106.1	107.8	106.3	101.2	105.0	103.2	103.2	103.4	I-2
72.4	71.7	68.1	64.5	63.2	71.2	69.9	71.4	76.1	77.5	74.6	77.5	M75
101.2	101.2	101.8	102.9	101.8	103.0	103.8	104.0	104.0	102.9	103.0	102.7	P83
93.6	85.1	85.6	86.9	83.6	98.6	91.2	84.7	90.0	94.8	86.0	90.9	R91
103.3	104.4	111.9	117.7	106.0	110.0	107.8	114.3	108.0	113.3	105.4	106.3	R92

第1-3表 産業大中分類別 賃金指数 (所定内給与)

(規模5人以上)

業	業	業	業	業	業	業	前年比 (%)								
							平成28年平均	平成29年平均	平成30年平均	令和元年平均	令和2年平均				
T L	調	査	産	業	計	99.6	99.5	100.2	99.7	99.7	△0.4	△0.1	0.7	△0.5	0.0
D	建	設	業	業	業	95.0	96.1	96.0	97.1	97.8	△5.1	1.2	△0.1	1.1	0.7
E	製	造	業	業	業	99.0	98.7	99.2	98.9	97.2	△1.0	△0.3	0.5	△0.3	△1.7
F	電	気	・	ガ	ス	101.4	96.8	98.1	98.7	104.7	1.4	△4.5	1.3	0.6	6.1
G	情	報	通	給	信	100.9	101.7	110.2	103.6	102.2	0.9	0.8	8.4	△6.0	△1.4
H	運	輸	業	業	業	98.5	102.3	101.6	99.0	99.6	△1.5	3.9	△0.7	△2.6	0.6
I	卸	売	業	業	業	98.6	98.4	100.2	100.2	101.8	△1.4	△0.2	1.8	0.0	1.6
J	金	融	業	業	業	101.2	101.8	104.5	101.1	97.6	1.2	0.6	2.7	△3.3	△3.5
K	不	動	産	業	業	107.8	108.2	100.4	111.3	110.5	7.8	0.4	△7.2	10.9	△0.7
L	学	術	研	究	、	98.4	97.4	99.1	102.8	99.5	△1.6	△1.0	1.7	3.7	△3.2
M	宿	泊	業	業	業	114.9	107.2	109.0	110.6	108.9	14.9	△6.7	1.7	1.5	△1.5
N	生	活	関	連	、	98.6	103.7	103.4	92.7	95.9	△1.4	5.2	△0.3	△10.3	3.5
O	教	育	、	サ	ク	97.1	95.8	93.9	86.1	88.5	△2.9	△1.3	△2.0	△8.3	2.8
P	医	療	サ	ー	支	101.1	101.1	103.6	105.9	103.9	1.1	0.0	2.5	2.2	△1.9
Q	複	合	の	サ	ー	100.6	98.4	98.9	98.6	96.4	0.5	△2.2	0.5	△0.3	△2.2
R	そ	の	他	の	サ	99.5	98.6	100.6	104.1	104.3	△0.5	△0.9	2.0	3.5	0.2
E09,10	食	料	品	・	た	97.1	91.8	109.4	102.4	103.9	△2.9	△5.5	19.2	△6.4	1.5
E11	織	維	・	木	工	105.4	105.9	98.6	88.5	106.7	5.3	0.5	△6.9	△10.2	20.6
E12	木	材	・	木	製	98.7	139.2	127.3	133.3	117.3	△1.4	41.0	△8.5	4.7	△12.0
E13	家	具	・	装	備	100.1	102.5	116.8	108.2	113.5	0.1	2.4	14.0	△7.4	4.9
E14	印	刷	ル	・	紙	100.2	100.8	96.9	100.1	109.0	0.1	0.6	△3.9	3.3	8.9
E15	化	学	・	同	製	103.0	108.8	101.4	94.9	98.5	3.0	5.6	△6.8	△6.4	3.8
E16,17	工	学	・	石	油	95.2	87.4	94.2	95.2	88.6	△4.8	△8.2	7.8	1.1	△6.9
E18	ゴ	ム	・	製	品	101.2	102.1	91.3	95.5	98.5	1.2	0.9	△10.6	4.6	3.1
E19	ゴ	ム	・	製	品	89.8	104.5	120.4	105.9	115.6	△10.2	16.4	15.2	△12.0	9.2
E21	E21	業	・	製	品	100.0	99.7	96.0	94.8	87.5	0.0	△0.3	△3.7	△1.3	△7.7
E22	E22	業	・	製	品	101.5	101.0	104.7	104.4	104.7	1.4	△0.5	3.7	△0.3	0.3
E23	E23	業	・	製	品	99.8	112.9	115.8	111.4	108.9	△0.2	13.1	2.6	△3.8	△2.2
E24	E24	業	・	製	品	100.5	100.4	98.5	98.6	95.6	0.4	△0.1	△1.9	0.1	△3.0
E25	E25	業	・	製	品	100.6	96.7	99.2	94.3	98.1	0.5	△3.9	2.6	△4.9	4.0
E26	E26	業	・	製	品	98.2	97.8	104.2	110.3	102.7	△1.9	△0.4	6.5	5.9	△6.9
E27	E27	業	・	製	品	96.1	97.9	102.7	115.5	105.0	△4.0	1.9	4.9	12.5	△9.1
E28	E28	業	・	製	品	104.1	106.1	103.4	98.6	90.6	4.2	1.9	△2.5	△4.6	△8.1
E29	E29	業	・	製	品	97.0	105.2	95.5	100.4	87.5	△3.0	8.5	△9.2	5.1	△12.8
E30	E30	業	・	製	品	103.1	101.3	96.0	93.5	96.0	3.2	△1.7	△5.2	△2.6	2.7
E31	E31	業	・	製	品	101.5	102.7	100.0	103.9	99.8	1.5	1.2	△2.6	3.9	△3.9
E32,20	E32,20	業	・	製	品	97.2	97.9	89.8	92.8	91.6	△2.8	0.7	△8.3	3.3	△1.3
I-1	I-1	業	・	製	品	99.3	97.3	97.9	96.4	99.3	△0.7	△2.0	0.6	△1.5	3.0
I-2	I-2	業	・	製	品	97.7	100.9	107.1	109.5	107.8	△2.2	3.3	6.1	2.2	△1.6
M75	M75	業	・	製	品	111.9	100.2	89.5	78.2	74.5	11.9	△10.5	△10.7	△12.6	△4.7
P83	P83	業	・	製	品	101.8	101.7	106.6	109.1	105.3	1.8	△0.1	4.8	2.3	△3.5
R91	R91	業	・	製	品	96.3	96.9	98.4	98.9	90.1	△3.7	0.6	1.5	0.5	△8.9
R92	R92	業	・	製	品	100.3	100.1	101.6	105.8	111.6	0.2	△0.2	1.5	4.1	5.5
(規模30人以上)															
T L	調	査	産	業	計	100.0	99.4	99.7	99.6	99.7	0.0	△0.6	0.3	△0.1	0.1
D	建	設	業	業	業	100.6	104.8	97.5	96.8	98.0	0.6	4.2	△7.0	△0.7	1.2
E	製	造	業	業	業	99.3	97.3	99.1	99.7	98.2	△0.8	△2.0	1.8	0.6	△1.5
F	電	気	・	ガ	ス	101.4	99.5	100.4	101.7	104.2	1.4	△1.9	0.9	1.3	2.5
G	情	報	通	給	信	101.5	103.0	112.3	102.3	100.6	1.5	1.5	9.0	△8.9	△1.7
H	運	輸	業	業	業	97.3	98.4	97.1	95.7	96.2	△2.8	1.1	△1.3	△1.4	0.5
I	卸	売	業	業	業	99.0	98.2	97.6	94.4	98.9	△1.0	△0.8	△0.6	△3.3	4.8
J	金	融	業	業	業	102.2	103.3	103.0	102.0	96.1	2.2	1.1	△0.3	△1.0	△5.8
K	不	動	産	業	業	103.5	106.1	102.2	100.6	94.5	3.6	2.5	△3.7	△1.6	△6.1
L	学	術	研	究	、	99.8	95.7	93.4	100.7	99.7	△0.2	△4.1	△2.4	7.8	△1.0
M	宿	泊	業	業	業	106.2	102.4	111.5	118.8	122.5	6.2	△3.6	8.9	6.5	3.1
N	生	活	関	連	、	96.0	94.3	103.9	108.2	112.9	△4.0	△1.8	10.2	4.1	4.3
O	教	育	、	サ	ク	99.0	97.4	94.1	92.1	92.9	△1.0	△1.6	△3.4	△2.1	0.9
P	医	療	サ	ー	支	101.4	103.1	104.8	109.2	107.1	1.4	1.7	1.6	4.2	△1.9
Q	複	合	の	サ	ー	99.8	96.7	88.5	86.2	83.1	△0.3	△3.1	△8.5	△2.6	△3.6
R	そ	の	他	の	サ	102.4	100.3	102.5	104.6	104.8	2.4	△2.1	2.2	2.0	0.2
E09,10	食	料	品	・	た	103.5	100.5	122.4	114.8	115.4	3.4	△2.9	21.8	△6.2	0.5
E11	織	維	・	木	工	101.6	104.9	84.7	83.0	109.0	1.6	3.2	△19.3	△2.0	31.3
E12	木	材	・	木	製	X	104.8	98.7	96.4	82.7	X	△0.9	△5.8	△2.3	△14.2
E13	家	具	・	装	備	103.5	101.7	114.9	117.5	114.9	3.5	△1.7	13.0	2.3	△2.2
E14	印	刷	ル	・	紙	99.5	97.6	93.9	112.1	125.6	△0.5	△1.9	△3.8	19.4	12.0
E15	化	学	・	同	製	102.5	103.1	101.1	102.5	108.5	2.5	0.6	△1.9	1.4	5.9
E16,17	工	学	・	石	油	96.9	86.9	93.2	94.1	87.5	△3.0	△10.3	7.2	1.0	△7.0
E18	ゴ	ム	・	製	品	102.1	101.2	92.5	92.5	96.0	2.0	△0.9	△8.6	0.0	3.8
E19	E19	業	・	製	品	105.0	108.3	103.3	101.7	98.8	5.0	3.1	△4.6	△1.5	△2.9
E21	E21	業	・	製	品	100.5	103.6	94.6	101.4	104.7	0.5	3.1	△8.7	7.2	3.3
E22	E22	業	・	製	品	103.9	108.3	105.8	99.0	100.2	3.9	4.2	△2.3	△6.4	1.2
E23	E23	業	・	製	品	99.2	99.6	109.0	107.8	103.2	△0.9	0.4	9.4	△1.1	△4.3
E24	E24	業	・	製	品	97.6	101.3	104.2	108.3	97.2	△2.4	3.8	2.9	3.9	△10.2
E25	E25	業	・	製	品	100.2	100.6	103.8	98.7	97.5	0.2	0.4	3.2	△4.9	△1.2
E26	E26	業	・	製	品	96.7	97.3	102.4	110.9	108.5	△3.3	0.6	5.2	8.3	△2.2
E27	E27	業	・	製	品	103.2	102.8	114.2	112.1	113.8	3.2	△0.4	11.1	△1.8	1.5
E28	E28	業	・	製	品	99.8	100.2	95.1	92.7	85.5	△0.1	0.4	△5.1	△2.5	△7.8
E29	E29	業	・	製	品	94.5	94.9	90.0	95.3	88.5	△5.5	0.4	△5.2	5.9	△7.1
E30	E30	業	・	製	品	99.0	97.7	90.8	87.5	92.1	△1.0	△1.3	△7.1	△3.6	5.3
E31	E31	業	・	製	品	99.3	99.1	95.3	97.6	96.7	△0.6	△0.2	△3.8	2.4	△0.9
E32,20	E32,20	業	・	製	品	104.4	108.1	107.1	87.0	93.8	4.5	3.5	△0.9	△18.8	7.8
I-1	I-1	業	・	製	品	98.4									



指数

平成27年平均=100

令和2年月別												産業
1月	2月	3月	4月	5月	6月	7月	8月	9月	10月	11月	12月	
98.0	98.6	98.7	99.6	98.7	100.8	101.0	98.9	100.2	100.8	100.0	100.6	TL
97.3	97.7	95.7	98.8	98.1	100.1	97.6	96.7	98.6	97.0	97.8	97.7	D
95.1	97.0	97.8	97.5	95.2	98.5	99.0	96.1	97.2	97.6	97.4	98.2	E
103.2	104.3	105.6	96.9	97.8	106.7	102.0	108.0	107.8	107.3	108.0	108.3	F
102.5	100.4	99.5	101.5	101.4	103.6	103.1	101.3	102.6	102.1	102.8	105.2	G
96.4	99.3	97.0	97.8	97.3	101.9	102.6	94.3	99.4	105.4	100.2	103.4	H
99.6	100.5	100.9	102.3	101.6	101.2	102.8	101.5	103.0	102.7	102.8	102.5	I
94.8	94.3	98.6	97.7	96.6	94.7	97.7	98.0	98.5	99.5	100.0	100.2	J
111.7	105.1	106.2	113.7	112.1	116.2	115.2	108.9	108.1	110.8	109.8	108.1	K
97.7	100.2	100.0	101.3	99.3	98.7	98.3	99.0	100.1	98.7	98.2	102.7	L
115.2	115.9	115.7	108.1	109.8	106.9	101.4	107.5	106.6	107.3	105.8	106.6	M
95.4	96.4	93.5	91.6	97.2	100.2	93.9	95.2	94.5	93.9	98.6	100.2	N
84.9	85.3	85.8	89.1	86.2	88.4	93.3	88.9	88.3	93.0	90.8	88.3	O
102.6	103.2	102.3	101.8	102.0	104.7	105.7	103.6	106.3	104.5	104.9	105.7	P
95.1	99.3	96.4	97.7	97.0	98.2	95.5	95.1	95.3	96.0	95.1	95.7	Q
103.5	101.3	104.0	106.9	102.4	108.7	107.3	103.7	103.6	106.7	100.9	102.2	R
104.0	103.4	107.2	105.9	97.6	109.0	104.8	105.2	96.5	104.6	105.0	103.7	E09,10
100.4	105.9	102.2	104.5	100.6	100.8	110.6	106.8	112.6	108.7	114.2	113.4	E11
107.7	118.1	114.0	116.2	103.2	124.0	115.4	111.7	123.5	122.0	131.3	120.3	E12
113.5	115.6	113.4	107.5	109.1	114.6	111.5	111.6	116.5	118.0	115.0	116.2	E13
106.0	107.0	109.2	109.1	110.4	113.0	108.9	105.1	110.4	109.4	105.3	114.6	E14
95.0	97.4	111.0	105.9	92.0	112.6	105.5	90.3	95.6	94.6	85.8	96.0	E15
89.7	87.6	88.4	91.9	89.6	90.5	89.2	88.1	87.8	86.4	87.1	86.7	E16,17
96.4	99.4	100.2	92.9	95.9	98.2	100.7	104.7	97.8	99.1	98.6	98.4	E18
91.6	112.4	119.1	116.3	113.4	117.6	121.1	114.4	120.6	118.5	120.0	121.6	E19
82.8	90.8	91.1	90.7	88.4	92.2	83.1	86.4	85.2	85.4	86.5	87.8	E21
103.3	104.5	104.5	105.1	104.6	103.8	106.0	106.2	105.0	103.9	104.9	104.4	E22
105.9	101.4	98.0	99.4	105.1	111.1	120.9	99.0	119.1	109.9	119.6	117.7	E23
90.3	94.6	93.0	94.1	90.8	95.3	101.1	94.1	98.2	98.2	99.6	98.0	E24
95.9	98.6	98.8	97.8	97.1	99.3	95.1	97.0	98.3	100.0	99.6	99.6	E25
101.5	103.3	103.6	103.7	102.5	105.1	102.6	100.2	99.3	104.3	101.6	104.5	E26
114.8	121.7	113.9	112.9	111.5	114.0	103.3	101.1	84.3	88.9	88.7	105.1	E27
82.1	89.7	87.3	89.5	86.5	90.5	93.9	86.9	93.4	97.0	94.8	95.6	E28
85.1	84.9	88.0	86.3	86.7	85.2	88.1	87.7	90.7	89.3	89.5	88.6	E29
96.2	96.0	96.7	97.6	94.9	98.8	95.9	95.6	98.1	93.2	94.2	94.3	E30
97.1	99.8	100.4	101.8	100.5	95.0	103.5	96.0	101.7	100.6	100.2	100.8	E31
92.5	93.9	88.8	89.3	85.5	87.7	93.9	94.3	94.8	95.0	92.2	91.0	E32,20
95.9	99.1	100.1	99.2	99.3	97.6	99.6	99.7	100.1	100.2	100.5	100.3	I-1
108.5	105.6	105.0	109.9	106.9	108.7	109.7	105.8	109.3	108.5	108.1	107.5	I-2
73.6	78.2	74.5	71.0	71.4	78.0	76.4	72.9	74.7	74.0	74.1	74.7	M75
102.0	102.4	104.5	106.0	102.8	104.4	108.0	107.8	107.2	104.7	106.4	106.9	P83
94.0	85.8	86.7	88.2	84.8	99.5	91.7	85.7	91.0	95.8	86.7	90.8	R91
107.3	108.2	113.8	119.3	110.9	115.1	117.4	113.3	108.2	112.5	106.2	107.5	R92
98.6	99.2	99.3	99.5	98.6	101.0	100.5	98.6	100.0	101.3	99.5	100.4	TL
97.7	96.8	95.8	97.0	97.3	99.4	97.9	97.5	99.5	98.8	99.2	98.7	D
97.5	98.1	98.4	98.9	96.7	99.2	99.6	96.3	97.8	98.3	98.5	99.6	E
103.7	104.9	106.6	95.1	96.0	106.0	100.7	107.6	107.3	106.8	107.5	107.9	F
100.9	99.1	99.5	99.7	100.3	102.9	101.9	99.7	101.3	100.6	99.6	101.7	G
93.3	96.7	93.9	93.6	93.9	98.8	99.5	90.3	96.2	103.4	95.8	99.0	H
97.0	99.4	100.1	99.4	99.2	98.1	100.5	97.5	99.3	99.3	98.2	98.6	I
93.5	93.1	97.9	94.4	94.5	95.9	95.9	95.7	96.5	97.8	98.4	99.6	J
96.5	89.5	90.0	100.3	92.2	96.5	98.9	95.0	94.3	95.5	92.5	92.4	K
98.2	99.9	100.1	100.8	100.9	97.6	99.5	99.4	101.7	98.3	99.4	100.7	L
132.0	134.0	134.3	122.7	127.6	121.5	103.3	120.2	118.7	119.6	117.3	118.5	M
112.2	113.0	112.4	108.0	116.7	114.9	110.9	110.6	107.3	105.5	116.1	126.6	N
91.5	91.7	92.5	95.1	88.2	93.7	95.0	92.0	91.6	97.5	94.4	91.9	O
106.1	107.2	104.8	103.7	106.6	108.6	107.6	106.9	109.6	108.8	107.7	108.0	P
83.4	87.7	83.0	82.5	82.0	82.3	82.8	82.4	82.3	83.6	81.9	83.1	Q
102.8	100.5	103.7	107.4	101.5	110.1	105.3	105.9	105.0	109.3	102.1	103.7	R
114.0	114.7	119.5	118.0	105.4	119.8	116.8	116.7	106.4	118.4	118.7	116.3	E09,10
110.9	109.8	110.0	109.9	107.4	105.9	108.2	107.7	112.8	107.6	108.0	110.0	E11
80.5	X	X	X	80.1	X	87.1	82.5	84.0	83.0	82.9	81.3	E12
112.7	115.8	112.8	115.9	113.8	114.0	113.8	115.9	114.0	120.5	112.6	116.9	E13
127.9	127.8	129.5	121.6	127.2	123.8	120.6	119.9	124.5	123.6	128.5	131.7	E14
109.6	111.4	113.0	104.1	106.9	113.0	110.7	106.1	110.7	109.2	95.0	111.9	E15
87.2	85.2	86.0	89.8	86.9	87.9	89.5	88.3	87.8	86.9	87.8	87.0	E16,17
98.3	96.2	97.6	94.5	94.5	95.3	94.2	96.2	95.1	96.0	97.0	96.9	E18
95.9	97.3	96.5	98.4	96.7	99.7	98.7	96.8	100.3	100.0	102.5	102.8	E19
95.8	105.5	106.1	107.4	105.8	107.2	97.5	106.3	104.9	105.0	108.2	107.1	E21
99.5	100.2	100.4	101.5	100.1	99.9	101.0	99.4	100.2	100.2	100.1	100.2	E22
107.8	98.2	96.9	97.6	107.3	109.4	109.5	88.1	108.7	98.4	108.1	108.2	E23
95.9	98.1	96.5	95.7	94.3	100.4	100.6	93.3	98.4	94.6	100.9	97.8	E24
96.5	97.7	97.7	98.7	96.6	98.8	97.5	96.5	98.1	97.3	97.5	97.4	E25
107.3	108.5	108.8	109.9	107.3	111.2	109.6	103.3	104.1	111.7	108.3	111.5	E26
113.0	X	110.4	111.2	114.4	117.1	116.7	114.8	X	X	X	X	E27
76.8	84.5	82.7	84.9	82.4	86.0	89.6	81.2	88.9	87.4	90.2	91.2	E28
85.3	87.4	88.8	90.0	87.0	89.4	89.7	87.1	88.3	90.3	89.6	89.6	E29
92.2	92.0	92.8	93.8	91.1	92.5	91.9	91.6	91.8	90.9	92.0	92.1	E30
95.7	97.0	97.5	98.9	96.8	91.2	100.9	90.9	98.3	97.4	97.2	98.0	E31
95.5	98.8	91.2	98.4	93.5	92.1	93.1	94.9	95.1	90.4	93.4	88.9	E32,20
92.9	97.1	98.0	97.0	96.2	94.0	98.5	96.7	97.5	98.3	97.0	97.8	I-1
110.1	108.5	109.1	108.6	108.6	109.9	108.2	102.4	106.7	105.0	104.9	104.8	I-2
70.1	73.2	69.8	68.3	68.3	76.8	74.3	74.4	77.7	78.2	74.7	79.7	M75
102.4	103.1	104.3	106.2	105.0	106.1	106.8	106.8	107.2	105.7	105.5	105.1	P83
95.9	86.8	87.7	89.5	86.4	102.6	94.3	87.2	92.7	97.6	87.8	92.3	R91
103.6	104.4	111.4	117.7	107.9	113.0	109.9	116.4	110.4	115.6	107.6	108.3	R92

第2表 産業大中分類別 実質賃金指数（現金給与総額）

（規模5人以上）

業	業	業	業	業	業	前年比 (%)									
						平成28年平均	平成29年平均	平成30年平均	令和元年平均	令和2年平均					
T L	調	査	産	業	計	99.8	100.4	100.5	98.1	96.6	△0.3	0.6	0.1	△2.4	△1.5
D	建	設	業	業	業	96.8	101.3	97.4	97.1	101.4	△3.3	4.6	△3.8	△0.3	4.4
E	製	造	業	業	業	98.9	99.5	100.1	97.6	93.9	△1.2	0.6	0.6	△2.5	△3.8
F	電	気	・	ガ	ス	103.1	100.8	104.5	103.3	111.1	3.1	△2.2	3.7	△1.1	7.6
G	情	報	通	信	業	101.8	103.2	112.0	99.2	98.5	1.7	1.4	8.5	△11.4	△0.7
H	運	輸	業	業	業	99.5	102.0	105.9	102.8	100.1	△0.7	2.5	3.8	△2.9	△2.6
I	卸	売	業	業	業	98.3	99.6	101.0	100.2	99.3	△1.7	1.3	1.4	△0.8	△0.9
J	金	融	業	業	業	100.3	100.5	97.9	92.9	95.9	0.2	0.2	△2.6	△5.1	3.2
K	不	動	産	業	業	108.9	110.5	101.6	108.7	107.8	8.7	1.5	△8.1	7.0	△0.8
L	学	術	研	究	業	100.7	99.5	98.9	104.2	100.0	0.5	△1.2	△0.6	5.4	△4.0
M	宿	泊	業	業	業	115.6	107.6	108.1	108.2	101.4	15.5	△6.9	0.5	0.1	△6.3
N	生	活	関	連	業	103.9	107.3	113.1	98.4	92.5	3.8	3.3	5.4	△13.0	△6.0
O	教	育	サ	ー	支	98.0	96.7	93.9	82.2	85.0	△2.1	△1.3	△2.9	△12.5	3.4
P	医	療	サ	ー	福	100.2	100.4	102.5	103.4	99.0	0.2	0.2	2.1	0.9	△4.3
Q	複	合	サ	ー	ビ	99.9	96.2	94.6	94.1	91.2	△0.1	△3.7	△1.7	△0.5	△3.1
R	そ	の	他	の	サ	98.9	98.8	100.9	101.0	97.2	△1.1	△0.1	2.1	0.1	△3.8
E09,10	食	料	品	・	た	97.5	91.6	113.5	102.1	101.3	△2.5	△6.1	23.9	△10.0	△0.8
E11	織	材	維	・	工	108.2	113.5	93.9	83.2	108.4	8.1	4.9	△17.3	△11.4	30.3
E12	木	材	・	木	製	102.9	156.5	139.1	146.7	122.2	2.9	52.1	△11.1	5.5	△16.7
E13	家	具	・	装	備	99.0	103.6	115.8	105.9	107.8	△1.2	4.6	11.8	△8.5	1.8
E14	パ	ル	・	ブ	紙	98.1	102.3	96.6	98.3	113.8	△2.0	4.3	△5.6	1.8	15.8
E15	印	刷	・	同	業	104.2	112.9	103.0	98.7	112.7	4.0	8.3	△8.8	△4.2	14.2
E16,17	化	学	・	石	炭	96.0	90.0	93.8	90.6	83.5	△4.1	△6.3	4.2	△3.4	△7.8
E18	工	業	・	油	製	104.5	104.1	92.9	95.5	98.0	4.3	△0.4	△10.8	2.8	2.6
E19	ゴ	ム	・	製	品	90.7	102.9	122.6	105.8	117.4	△9.4	13.5	19.1	△13.7	11.0
E21	E21	業	・	石	製	95.9	100.9	99.3	97.0	84.2	△4.2	5.2	△1.6	△2.3	△13.2
E22	E22	業	・	鋼	製	101.2	105.2	106.3	111.4	102.1	1.1	4.0	1.0	4.8	△8.3
E23	E23	業	・	金	製	103.5	117.9	117.6	117.1	109.4	3.3	13.9	△0.3	△0.4	△6.6
E24	E24	業	・	属	製	96.6	95.4	100.0	96.1	86.7	△3.5	△1.2	4.8	△3.9	△9.8
E25	E25	業	・	機	器	100.8	98.0	106.8	100.0	98.8	0.7	△2.8	9.0	△6.4	△1.2
E26	E26	業	・	機	器	97.4	96.4	100.8	103.0	88.7	△2.8	△1.0	4.6	2.2	△13.9
E27	E27	業	・	機	器	99.6	100.9	103.7	114.9	104.9	△0.5	1.3	2.8	10.8	△8.7
E28	E28	業	・	機	器	101.8	110.1	112.9	96.0	84.8	1.7	8.2	2.5	△15.0	△11.7
E29	E29	業	・	機	器	97.5	104.7	92.9	96.4	86.0	△2.6	7.4	△11.3	3.8	△10.8
E30	E30	業	・	機	器	107.9	102.8	96.9	94.6	90.7	7.8	△4.7	△5.7	△2.4	△4.1
E31	E31	業	・	機	器	100.0	104.2	102.2	102.4	97.8	△0.1	4.2	△1.9	0.2	△4.5
E32,20	E32,20	業	・	機	器	96.7	95.4	90.6	93.7	89.0	△3.4	△1.3	△5.0	3.4	△5.0
I-1	I-1	業	・	機	器	99.4	98.9	98.8	96.5	97.2	△0.7	△0.5	△0.1	△2.3	0.7
I-2	I-2	業	・	機	器	96.3	101.3	108.8	110.3	105.1	△3.8	5.2	7.4	1.4	△4.7
M75	M75	業	・	機	器	109.6	96.1	80.0	66.7	63.1	9.6	△12.3	△16.8	△16.6	△5.4
P83	P83	業	・	機	器	101.2	100.6	104.4	105.8	99.0	1.2	△0.6	3.8	1.3	△6.4
R91	R91	業	・	機	器	92.7	92.7	94.0	94.8	81.9	△7.4	0.0	1.4	0.9	△13.6
R92	R92	業	・	機	器	102.2	101.6	102.4	104.9	105.9	2.0	△0.6	0.8	2.4	1.0

（規模30人以上）

T L	調	査	産	業	計	100.4	100.1	99.4	97.2	96.2	0.3	△0.3	△0.7	△2.2	△1.0
D	建	設	業	業	業	105.2	109.9	97.8	95.9	100.7	5.1	4.5	△11.0	△1.9	5.0
E	製	造	業	業	業	99.6	97.8	99.9	98.5	96.2	△0.5	△1.8	2.1	△1.4	△2.3
F	電	気	・	ガ	ス	103.1	105.9	108.0	107.4	110.4	3.0	2.7	2.0	△0.6	2.8
G	情	報	通	信	業	102.4	105.3	114.4	97.6	96.5	2.3	2.8	8.6	△14.7	△1.1
H	運	輸	業	業	業	98.4	100.0	100.6	97.9	96.5	△1.7	1.6	0.6	△2.7	△1.4
I	卸	売	業	業	業	98.9	99.0	96.9	93.2	95.5	△1.1	0.1	△2.1	△3.8	2.5
J	金	融	業	業	業	101.7	103.5	94.9	91.6	93.3	1.5	1.8	△8.3	△3.5	1.9
K	不	動	産	業	業	102.8	104.3	100.9	94.7	91.7	2.6	1.5	△3.3	△6.1	△3.2
L	学	術	研	究	業	102.2	97.4	93.0	103.7	99.8	2.1	△4.7	△4.5	11.5	△3.8
M	宿	泊	業	業	業	104.8	99.8	109.2	113.5	107.4	4.7	△4.8	9.4	3.9	△5.4
N	生	活	関	連	業	98.2	96.4	109.7	113.1	103.9	△1.9	△1.8	13.8	3.1	△8.1
O	教	育	サ	ー	支	99.7	97.7	93.7	86.9	88.8	△0.5	△2.0	△4.1	△7.3	2.2
P	医	療	サ	ー	福	100.7	102.0	103.5	107.3	101.8	0.6	1.3	1.5	3.7	△5.1
Q	複	合	サ	ー	ビ	99.7	96.6	83.1	81.4	78.1	△0.4	△3.1	△14.0	△2.0	△4.1
R	そ	の	他	の	サ	101.8	99.5	102.8	101.2	97.6	1.6	△2.3	3.3	△1.6	△3.6
E09,10	食	料	品	・	た	104.2	100.5	128.5	115.8	114.8	4.0	△3.6	27.9	△9.9	△0.9
E11	織	材	維	・	工	104.0	108.3	80.6	78.2	114.1	3.9	4.1	△25.6	△3.0	45.9
E12	木	材	・	木	製	X	119.5	116.6	120.2	99.0	X	1.8	△2.4	3.1	△17.6
E13	家	具	・	装	備	101.2	102.6	113.4	113.5	109.7	1.1	1.4	10.5	0.1	△3.3
E14	パ	ル	・	ブ	紙	100.6	103.2	95.0	110.7	134.1	0.6	2.6	△7.9	16.5	21.1
E15	印	刷	・	同	業	104.8	109.0	104.1	110.9	133.3	4.7	4.0	△4.5	6.5	20.2
E16,17	化	学	・	石	炭	97.5	89.3	93.1	88.3	82.4	△2.6	△8.4	4.3	△5.2	△6.7
E18	工	業	・	油	製	104.7	102.5	94.2	92.7	95.8	4.7	△2.1	△8.1	△1.6	3.3
E19	ゴ	ム	・	製	品	107.7	111.4	101.6	98.6	97.4	7.6	3.4	△8.8	△3.0	△1.2
E21	E21	業	・	鋼	製	104.6	106.8	96.5	109.0	103.3	4.5	2.1	△9.6	13.0	△5.2
E22	E22	業	・	金	製	102.5	108.2	108.4	107.4	101.7	2.3	5.6	0.2	△0.9	△5.3
E23	E23	業	・	属	製	99.4	101.2	109.0	112.4	102.0	△0.7	1.8	7.7	3.1	△9.3
E24	E24	業	・	機	器	91.7	94.6	108.9	108.3	90.4	△8.4	3.2	15.1	△0.6	△16.5
E25	E25	業	・	機	器	98.8	100.5	110.0	102.8	97.5	△1.2	1.7	9.5	△6.5	△5.2
E26	E26	業	・	機	器	100.8	95.7	95.1	100.7	94.0	0.7	△5.1	△0.6	5.9	△6.7
E27	E27	業	・	機	器	104.1	104.7	114.5	113.6	112.8	4.0	0.6	9.4	△0.8	△0.7
E28	E28	業	・	機	器	99.7	103.8	96.0	90.2	81.3	△0.3	4.1	△7.5	△6.0	△9.9
E29	E29	業	・	機	器	96.1	95.7	88.8	91.2	87.7	△4.1	△0.4	△7.2	2.7	△3.8
E30	E30	業	・	機	器	101.6	98.8	90.3	87.0	86.8	1.6	△2.8	△8.6	△3.7	△0.2
E31	E31	業	・	機	器	98.5	99.8	96.2	97.7	96.1	△1.6	1.3	△3.6	1.6	△1.6
E32,20	E32,20	業	・	機	器	104.3	103.6	105.8	88.1	90.4	4.2				

指数

平成27年平均=100

令和2年月別												産業
1月	2月	3月	4月	5月	6月	7月	8月	9月	10月	11月	12月	
80.3	79.4	84.7	83.1	79.5	133.4	118.9	80.9	81.6	82.6	83.0	173.3	
83.3	78.8	87.9	89.6	78.0	153.0	133.8	82.1	81.3	79.8	82.3	187.8	
75.0	77.6	81.5	82.1	74.4	122.0	126.8	78.4	77.4	79.6	78.6	174.7	
76.7	79.9	82.9	76.0	72.1	257.2	82.5	83.3	83.3	83.1	81.3	277.1	
78.4	77.7	82.0	82.1	77.1	163.7	100.5	79.8	80.8	79.4	89.1	193.3	
81.2	82.7	91.6	84.0	83.9	133.3	126.2	80.1	84.6	89.5	87.1	178.3	
81.6	81.9	86.6	84.6	82.5	129.5	129.6	83.2	84.3	83.6	86.2	179.5	
70.3	70.5	85.0	75.2	76.7	178.9	89.4	74.2	74.8	75.9	76.6	206.0	
96.3	83.2	94.1	92.0	97.3	139.7	143.3	88.3	91.1	101.8	88.4	179.1	
76.9	79.1	83.3	84.6	80.0	143.3	125.9	78.0	84.3	79.3	79.5	207.6	
107.5	104.8	104.9	96.1	97.2	99.4	106.6	97.7	96.9	96.5	97.4	111.6	
88.1	88.2	85.8	89.6	87.2	110.9	94.6	85.7	87.1	85.9	96.4	111.3	
63.5	62.8	66.6	68.3	63.3	139.4	102.0	66.9	65.7	71.5	69.2	181.5	
92.0	85.7	89.1	85.0	85.8	116.8	116.4	87.9	88.8	88.1	89.5	163.8	
71.1	73.2	76.8	77.6	70.7	179.6	71.6	70.3	69.2	75.8	69.5	190.8	
85.8	84.8	90.9	90.5	85.0	125.4	122.3	86.7	86.6	88.8	85.4	134.8	
89.7	90.4	99.1	91.0	83.3	128.0	125.8	89.7	83.6	89.5	91.0	154.7	
84.9	89.5	98.4	133.2	84.8	124.9	99.6	100.8	108.9	122.1	98.5	155.7	
99.6	111.4	108.4	107.2	93.8	115.7	183.8	102.3	114.1	112.1	118.2	201.6	
85.4	88.0	101.0	85.5	81.3	88.3	192.0	97.6	87.6	92.5	88.0	208.5	
89.9	89.4	90.5	89.1	89.9	146.2	148.3	86.7	91.8	91.1	91.1	264.4	
93.0	91.7	104.2	102.6	87.5	206.8	118.0	87.8	93.0	91.0	86.4	191.9	
62.6	65.2	72.9	83.5	62.6	140.9	104.8	64.2	61.7	60.6	62.4	162.1	
79.5	80.8	90.9	82.9	81.8	105.6	135.1	88.9	80.8	94.8	91.8	164.7	
78.6	96.4	101.3	96.8	94.4	139.0	178.2	96.9	101.4	101.0	103.5	223.1	
67.6	80.3	74.8	71.9	69.9	88.9	115.1	71.4	67.7	69.3	79.0	155.6	
83.8	84.4	89.4	85.0	82.8	146.9	130.7	82.3	83.0	83.8	87.4	187.0	
83.0	81.2	78.5	75.0	79.2	194.9	128.4	77.4	97.3	82.6	91.7	245.9	
72.1	76.9	79.5	75.9	71.9	82.3	110.3	87.1	80.6	84.5	81.5	138.3	
75.4	79.8	79.9	79.8	75.8	130.1	143.1	76.4	76.2	79.2	79.9	211.3	
72.3	73.9	77.2	74.3	71.6	126.3	103.9	73.3	70.1	74.1	73.1	176.6	
103.9	102.6	98.4	97.2	95.5	174.8	114.1	95.0	71.5	77.3	77.5	151.8	
64.5	68.7	67.6	70.9	66.0	104.5	123.1	67.9	73.9	77.3	74.6	160.0	
66.5	70.8	69.4	70.1	72.9	118.9	113.8	71.8	72.3	73.5	71.4	161.6	
70.2	71.5	73.0	72.1	68.4	87.6	157.8	70.3	72.1	74.4	72.0	200.4	
74.0	75.8	75.6	76.3	72.6	83.8	210.0	71.7	79.3	74.5	74.5	207.5	
77.5	78.4	75.5	78.0	70.9	82.4	127.6	86.3	82.7	84.0	81.9	143.7	
76.2	78.5	83.8	79.9	76.6	138.7	127.3	78.2	79.9	79.2	80.7	189.4	
94.6	91.3	95.0	96.1	95.3	112.0	136.1	94.4	94.6	93.6	98.2	161.5	
63.4	63.9	63.7	55.9	53.9	60.8	88.9	56.6	61.9	58.1	58.0	72.8	
85.2	85.0	87.1	87.3	85.4	114.4	122.5	90.3	89.0	87.4	90.7	164.7	
82.2	75.1	75.2	76.5	73.3	105.3	82.8	75.5	79.5	83.5	78.1	96.4	
91.1	92.5	99.3	105.0	94.8	127.3	153.2	96.4	92.1	95.1	91.9	133.6	
78.6	77.6	83.3	80.8	77.7	142.5	115.5	77.5	79.2	81.0	80.2	182.0	TL
73.8	72.6	81.0	77.0	72.5	182.9	135.5	72.7	77.6	75.8	75.4	213.5	D
74.7	76.2	80.3	82.8	73.8	134.0	133.4	73.9	76.0	79.1	77.8	194.9	E
77.0	79.7	81.3	72.4	70.4	256.6	82.1	82.2	82.4	81.3	81.5	279.7	F
75.6	74.6	81.6	80.3	74.6	163.9	97.6	77.0	78.6	77.1	86.4	193.0	G
78.1	79.7	87.2	79.9	81.1	134.6	117.5	75.3	80.2	87.2	83.4	175.0	H
76.9	77.9	84.4	80.3	78.4	142.1	111.2	76.8	78.2	77.9	79.4	183.1	I
68.0	69.0	88.0	70.6	75.8	171.8	92.8	71.7	72.5	72.8	74.9	192.5	J
87.6	68.6	75.8	79.8	84.9	129.7	115.6	74.8	76.9	94.0	71.9	142.0	K
72.4	74.2	80.6	81.1	74.2	156.0	128.2	73.9	83.6	74.9	74.3	225.6	L
115.2	114.2	115.2	102.1	105.6	106.4	104.8	102.6	101.8	101.2	100.9	118.8	M
98.6	97.1	96.7	103.5	97.0	128.5	106.8	92.9	91.8	89.5	110.5	133.8	N
66.2	66.4	70.6	71.0	63.6	148.2	106.8	68.6	67.1	73.6	69.5	196.0	O
95.7	87.1	89.2	85.0	87.8	125.6	117.4	88.7	89.5	90.5	89.0	176.6	P
63.4	65.8	62.3	68.1	60.1	149.2	62.5	61.9	60.4	68.2	60.8	155.0	Q
85.6	84.6	92.2	91.4	84.7	126.7	115.9	88.3	87.6	91.3	86.4	137.7	R
98.2	100.5	111.8	101.2	90.1	147.1	147.3	99.4	92.2	101.4	103.2	186.3	E09,10
89.3	88.9	104.2	163.1	86.8	149.3	92.3	91.1	113.1	134.5	90.2	166.9	E11
80.0	X	X	X	81.0	X	169.2	81.6	83.1	85.6	83.7	185.2	E12
82.2	85.5	102.5	87.4	81.4	85.5	223.5	84.7	82.9	93.9	83.8	225.4	E13
102.1	103.9	102.9	95.4	98.5	165.5	176.1	94.5	99.4	99.0	106.6	368.4	E14
110.3	106.8	108.9	105.6	103.8	264.4	119.5	104.6	110.8	107.6	99.3	259.7	E15
60.2	60.8	68.8	83.5	60.2	137.9	106.5	62.9	61.0	60.2	62.3	165.9	E16,17
78.0	77.2	77.6	84.5	79.8	116.3	133.7	76.0	75.6	98.1	94.2	159.4	E18
78.4	81.2	79.9	78.5	77.7	138.1	115.6	79.0	80.8	82.2	85.7	193.5	E19
78.6	95.6	87.1	84.0	82.7	110.6	139.3	87.7	82.1	84.8	101.6	206.7	E21
80.2	79.9	87.6	80.5	77.5	171.5	115.3	73.9	77.2	78.7	82.3	216.9	E22
79.7	73.5	75.0	71.4	78.4	198.6	113.7	66.0	81.9	71.0	80.3	235.9	E23
75.4	79.2	82.5	76.1	73.5	92.1	124.7	74.9	81.5	86.2	81.0	158.9	E24
73.3	75.6	76.5	78.0	72.7	140.4	142.3	71.5	73.5	74.7	76.1	217.9	E25
70.9	73.4	78.6	74.0	70.5	143.2	113.7	68.2	70.1	75.5	74.6	217.4	E26
94.1	X	94.0	93.8	96.0	181.8	132.5	96.7	X	X	X	X	E27
60.8	64.4	63.9	67.7	62.8	109.5	116.9	62.5	69.5	68.8	69.9	160.5	E28
65.4	69.3	68.5	71.3	73.5	132.5	118.9	69.2	67.9	72.7	69.8	174.7	E29
66.6	67.9	69.5	68.7	64.9	80.6	159.5	66.6	66.3	72.2	69.8	189.6	E30
71.7	72.2	71.9	70.6	68.1	81.0	219.6	66.3	76.0	70.8	70.7	216.8	E31
75.4	78.4	74.3	82.3	73.2	89.5	148.8	76.5	75.6	74.4	76.2	161.5	E32,20
71.3	73.9	79.3	77.2	71.7	152.6	107.0	72.7	74.6	74.9	75.1	196.8	I-1
95.1	91.8	102.0	92.1	98.9	120.8	126.4	90.8	90.7	89.4	94.2	160.1	I-2
57.2	57.7	59.0	49.4	47.2	55.7	94.2	53.8	60.8	57.7	55.8	79.3	M75
84.2	84.7	86.2	86.5	86.4	119.4	120.5	87.5	87.6	87.2	87.8	165.9	P83
84.2	76.2	76.4	77.9	75.3	109.9	84.7	77.1	81.2	85.3	77.9	98.0	R91
88.5	90.3	98.4	103.4	93.0	113.6	143.5	99.4	84.8	98.3	93.8	138.2	R92

第3-1表 産業大分類別 労働時間指数（総実労働時間）

（規模5人以上）

業	業	業	業	業	業	業	業	前年比 (%)							
								平成28年平均	平成29年平均	平成30年平均	令和元年平均	令和2年平均			
T L	調	査	産	業	計	99.8	99.3	98.1	96.0	92.7	△0.2	△0.5	△1.2	△2.1	△3.4
D	建	設	造	業	業	99.8	101.5	97.7	97.7	97.0	△0.2	1.7	△3.7	0.0	△0.7
E	製	業	業	業	業	99.5	99.3	98.6	96.4	92.2	△0.5	△0.2	△0.7	△2.2	△4.4
F	電	気	・	ガ	ス	99.7	100.7	100.0	95.1	95.6	△0.2	1.0	△0.7	△4.9	0.5
G	情	報	通	信	業	101.6	100.0	97.9	96.3	96.6	1.6	△1.6	△2.1	△1.6	0.3
H	運	輸	業	業	業	98.9	98.8	95.7	92.4	89.7	△1.1	△0.1	△3.1	△3.4	△2.9
I	卸	売	業	業	業	98.6	98.2	98.1	97.6	94.9	△1.4	△0.4	△0.1	△0.5	△2.8
J	金	融	業	業	業	100.6	99.7	99.9	98.8	99.1	0.6	△0.9	0.2	△1.1	0.3
K	不	動	産	業	業	102.9	103.6	102.7	103.4	101.4	2.9	0.7	△0.9	0.7	△1.9
L	学	術	研	究	業	103.1	105.4	103.6	99.6	97.5	3.1	2.2	△1.7	△3.9	△2.1
M	宿	泊	業	業	業	105.5	98.6	99.3	98.1	87.4	5.5	△6.5	0.7	△1.2	△10.9
N	生	活	関	連	業	95.0	94.0	93.0	86.3	76.3	△4.9	△1.1	△1.1	△7.2	△11.6
O	教	育	学	習	支	98.3	97.9	99.6	92.4	89.3	△1.7	△0.4	1.7	△7.2	△3.4
P	医	療	サ	ー	支	100.7	100.4	99.5	96.7	93.1	0.6	△0.3	△0.9	△2.8	△3.7
Q	複	合	サ	ー	支	104.0	103.1	102.7	101.3	102.4	4.0	△0.9	△0.4	△1.4	1.1
R	そ	の	他	の	サ	99.7	101.0	101.0	99.6	95.4	△0.3	1.3	0.0	△1.4	△4.2
E09,10	食	料	品	維	工	101.5	96.4	96.0	97.5	96.8	1.5	△5.0	△0.4	1.6	△0.7
E11	織	材	維	木	製	99.3	97.7	90.6	88.3	87.8	△0.8	△1.6	△7.3	△2.5	△0.6
E12	木	材	具	木	製	102.3	111.5	106.8	108.5	101.8	2.3	9.0	△4.2	1.6	△6.2
E13	家	具	・	装	備	96.1	95.3	91.5	87.9	93.3	△3.9	△0.8	△4.0	△3.9	6.1
E14	パ	ル	・	装	備	95.2	98.6	100.7	91.5	87.1	△4.9	3.6	2.1	△9.1	△4.8
E15	印	刷	同	開	連	100.5	105.0	100.7	91.6	88.7	0.5	4.5	△4.1	△9.0	△3.2
E16,17	化	学	石	油	製	99.0	99.5	97.2	97.2	98.4	△1.0	0.5	△2.3	0.0	1.2
E18	エ	ラ	ス	チ	製	98.3	101.5	99.5	97.5	96.2	△1.6	3.3	△2.0	△2.0	△1.3
E19	ゴ	ム	・	製	品	96.2	100.6	108.4	97.1	94.5	△3.8	4.6	7.8	△10.4	△2.7
E21	E	業	・	製	品	96.4	96.4	101.4	98.1	88.9	△3.6	0.0	5.2	△3.3	△9.4
E22	E	業	・	製	品	99.8	102.6	99.6	102.1	91.8	△0.2	2.8	△2.9	2.5	△10.1
E23	E	業	・	製	品	96.0	105.2	92.0	90.3	86.4	△4.0	9.6	△12.5	△1.8	△4.3
E24	E	業	・	製	品	102.5	94.7	98.3	95.8	89.1	2.5	△7.6	3.8	△2.5	△7.0
E25	E	業	・	製	品	100.4	100.9	97.6	99.4	92.1	0.4	0.5	△3.3	1.8	△7.3
E26	E	業	・	製	品	98.1	97.4	101.8	100.6	89.1	△1.9	△0.7	4.5	△1.2	△11.4
E27	E	業	・	製	品	91.9	94.7	95.0	90.3	92.7	△8.1	3.0	0.3	△4.9	2.7
E28	E	業	・	製	品	99.9	101.4	102.1	95.9	88.4	△0.1	1.5	0.7	△6.1	△7.8
E29	E	業	・	製	品	99.8	102.6	100.0	95.3	90.4	△0.2	2.8	△2.5	△4.7	△5.1
E30	E	業	・	製	品	100.4	103.9	103.3	100.9	96.7	0.4	3.5	△0.6	△2.3	△4.2
E31	E	業	・	製	品	100.8	101.6	98.2	95.1	90.1	0.9	0.8	△3.3	△3.2	△5.3
E32,20	E	業	・	製	品	98.8	94.3	89.8	89.4	85.1	△1.3	△4.6	△4.8	△0.4	△4.8
I-1	I	卸	売	業	業	98.6	99.2	98.7	97.5	95.8	△1.4	0.6	△0.5	△1.2	△1.7
I-2	I	卸	売	業	業	98.7	97.1	98.1	98.4	94.4	△1.4	△1.6	1.0	0.3	△4.1
M75	M	宿	泊	業	業	102.5	93.4	96.0	93.0	75.2	2.6	△8.9	2.8	△3.1	△19.1
P83	P	医	療	サ	ー	100.5	100.2	98.6	96.1	91.7	0.6	△0.3	△1.6	△2.5	△4.6
R91	R	職	業	紹	介	97.8	100.8	102.4	97.5	92.3	△2.2	3.1	1.6	△4.8	△5.3
R92	R	職	業	紹	介	100.6	101.2	99.9	100.9	97.0	0.6	0.6	△1.3	1.0	△3.9
（規模30人以上）															
T L	調	査	産	業	計	100.1	99.0	98.1	96.8	93.5	0.0	△1.1	△0.9	△1.3	△3.4
D	建	設	造	業	業	99.7	99.4	97.7	96.2	96.2	△0.3	△0.3	△1.7	△1.5	0.0
E	製	業	業	業	業	100.0	98.9	98.2	97.7	94.9	0.0	△1.1	△0.7	△0.5	△2.9
F	電	気	・	ガ	ス	99.7	100.6	100.4	94.5	94.1	△0.3	0.9	△0.2	△5.9	△0.4
G	情	報	通	信	業	100.2	99.2	97.9	96.2	96.2	0.2	△1.0	△1.3	△1.7	0.0
H	運	輸	業	業	業	100.7	100.8	98.1	92.9	89.2	0.7	0.1	△2.7	△5.3	△4.0
I	卸	売	業	業	業	99.5	97.4	96.4	97.2	95.8	△0.4	△2.1	△1.0	0.8	△1.4
J	金	融	業	業	業	101.6	101.7	100.3	98.3	97.7	1.6	0.1	△1.4	△2.0	△0.6
K	不	動	産	業	業	100.9	102.8	105.7	100.6	97.1	0.9	1.9	2.8	△4.8	△3.5
L	学	術	研	究	業	101.9	102.2	103.6	100.6	98.4	2.0	0.3	1.4	△2.9	△2.2
M	宿	泊	業	業	業	102.1	97.9	100.3	104.2	94.1	2.1	△4.1	2.5	3.9	△9.7
N	生	活	関	連	業	89.4	86.6	86.0	82.9	70.8	△10.6	△3.1	△0.7	△3.6	△14.6
O	教	育	学	習	支	100.2	99.8	104.3	102.0	93.1	0.2	△0.4	4.5	△2.2	△8.7
P	医	療	サ	ー	支	101.7	101.8	99.5	98.4	94.1	1.7	0.1	△2.3	△1.1	△4.4
Q	複	合	サ	ー	支	100.8	100.8	96.7	94.6	96.9	0.8	0.0	△4.1	△2.2	2.4
R	そ	の	他	の	サ	100.1	98.3	100.2	98.7	94.6	0.1	△1.8	1.9	△1.5	△4.2
E09,10	食	料	品	維	工	102.4	97.9	95.5	99.0	99.1	2.4	△4.4	△2.5	3.7	0.1
E11	織	材	維	木	製	100.2	102.2	91.3	91.1	93.3	0.2	2.0	△10.7	△0.2	2.4
E12	木	材	具	木	製	X	104.4	99.6	101.0	100.0	X	△0.6	△4.6	1.4	△1.0
E13	家	具	・	装	備	97.7	96.1	94.8	94.5	95.8	△2.4	△1.6	△1.4	△0.3	1.4
E14	パ	ル	・	装	備	100.4	101.9	101.9	96.8	93.6	0.4	1.5	0.0	△5.0	△3.3
E15	印	刷	同	開	連	99.7	100.0	97.6	95.1	97.9	△0.3	0.3	△2.4	△2.6	2.9
E16,17	化	学	石	油	製	98.7	98.3	96.8	96.4	98.3	△1.4	△0.4	△1.5	△0.4	2.0
E18	エ	ラ	ス	チ	製	99.8	98.4	96.9	96.8	99.4	△0.2	△1.4	△1.5	△0.1	2.7
E19	ゴ	ム	・	製	品	100.0	99.0	96.9	95.1	91.6	0.0	△1.0	△2.1	△1.9	△3.7
E21	E	業	・	製	品	100.4	98.3	95.6	90.4	90.0	0.4	△2.1	△2.7	△5.4	△0.4
E22	E	業	・	製	品	99.9	100.7	105.4	108.8	95.7	△0.2	0.8	4.7	3.2	△12.0
E23	E	業	・	製	品	98.0	101.0	87.9	85.8	83.5	△2.0	3.1	△13.0	△2.4	△2.7
E24	E	業	・	製	品	103.3	96.8	102.4	102.7	95.7	3.4	△6.3	5.8	0.3	△6.8
E25	E	業	・	製	品	97.3	98.0	94.3	96.8	90.5	△2.7	0.7	△3.8	2.7	△6.5
E26	E	業	・	製	品	99.7	98.3	100.4	100.7	92.0	△0.4	△1.4	2.1	0.3	△8.6
E27	E	業	・	製	品	96.5	97.5	102.5	96.4	99.0	△3.6	1.0	5.1	△6.0	2.7
E28	E	業	・	製	品	100.2	100.6	102.6	98.4	89.6	0.2	0.4	2.0	△4.1	△8.9
E29	E	業	・	製	品	99.6	99.7	99.7	93.0	89.7	△0.5	0.1	0.0	△6.7	△3.5
E30	E	業	・	製	品	100.9	101.6	102.6	101.7	99.4	0.9	0.7	1.0	△0.9	△2.3
E31	E	業	・	製	品	99.2	100.6	96.1	94.7	88.3	△0.9	1.4	△4.5	△1.5	△6.8
E32,20	E	業	・	製	品	99.7	91.9	90.5	85.2	87.0	△0.2	△7.8	△1.5	△5.9	2.1
I-1	I	卸	売	業	業	98.9	98.6	96.0	96.2	97.4	△1.1	△0.3	△2.6	0.2	1.2

指数

平成27年平均=100

令和2年月別												産業
1月	2月	3月	4月	5月	6月	7月	8月	9月	10月	11月	12月	
89.5	93.8	93.1	93.9	82.5	95.3	97.4	87.8	93.4	96.5	94.9	94.3	TL
88.9	100.3	97.0	100.3	82.5	103.4	101.2	88.8	99.0	101.1	101.3	99.6	D
85.1	98.3	94.4	98.9	79.4	94.4	96.2	82.4	92.9	94.5	96.2	93.4	E
93.3	90.0	103.1	94.7	80.9	105.3	100.3	94.0	93.8	104.0	92.9	94.8	F
94.4	91.9	97.9	99.6	88.2	98.6	102.6	92.6	94.5	102.2	97.8	99.1	G
88.3	90.4	90.1	91.0	78.4	91.9	94.0	87.7	88.4	92.7	90.1	93.6	H
90.8	96.0	93.7	98.7	87.7	97.2	98.4	91.0	95.5	97.0	97.5	95.8	I
96.0	92.4	99.2	100.5	92.9	100.8	105.4	97.0	97.0	104.2	101.2	102.4	J
92.4	99.4	101.9	102.3	92.9	106.0	109.3	95.6	103.7	106.9	104.4	102.1	K
92.7	99.3	101.2	99.8	88.0	98.9	103.9	91.8	93.7	102.0	99.5	98.8	L
95.7	95.2	90.6	78.7	76.3	80.3	88.4	88.7	88.9	89.4	87.1	88.9	M
85.6	85.5	82.7	73.3	58.9	74.5	75.2	71.4	74.6	74.8	80.0	79.6	N
86.9	84.9	81.2	76.9	67.8	99.5	105.8	79.3	97.6	106.6	96.0	88.5	O
89.3	92.3	91.5	92.4	86.5	95.9	97.9	90.8	94.5	96.4	94.6	95.1	P
99.7	92.5	104.7	103.8	92.8	107.5	107.3	98.4	99.3	111.4	97.7	113.9	Q
95.0	94.0	99.2	96.2	87.1	97.9	99.1	90.8	95.4	100.0	94.6	96.0	R
94.4	99.2	95.2	97.7	88.9	95.6	99.0	98.8	94.4	97.5	103.9	97.2	E09,10
80.0	94.8	89.6	96.5	77.5	87.8	93.1	78.4	90.7	85.3	90.6	89.0	E11
87.8	107.2	103.4	110.1	81.9	109.8	98.6	89.6	110.5	107.5	107.0	108.1	E12
87.6	89.2	95.5	92.5	81.7	98.2	102.1	91.2	94.9	94.5	99.2	93.2	E13
83.7	84.8	85.0	93.2	78.3	97.0	93.6	77.2	89.2	90.6	85.4	87.5	E14
78.0	94.2	95.7	101.9	66.7	103.0	98.1	74.7	86.0	86.3	89.9	90.0	E15
90.5	98.7	100.1	105.0	89.2	105.1	107.7	87.5	97.8	100.9	99.9	98.2	E16,17
88.0	100.1	98.7	107.2	88.1	101.8	98.1	82.4	94.6	96.7	101.2	97.0	E18
83.8	99.9	96.5	94.7	81.1	94.9	100.1	83.9	100.1	101.0	103.0	95.1	E19
77.8	96.1	90.9	94.2	79.1	94.5	93.3	80.2	89.8	90.3	91.9	88.7	E21
91.2	103.7	99.3	103.1	75.7	87.6	89.5	75.0	93.1	96.2	95.0	92.4	E22
82.3	97.6	90.4	92.6	63.0	82.7	90.3	79.1	88.5	87.5	92.4	90.2	E23
79.2	97.1	90.5	94.9	81.2	91.8	87.8	77.5	91.5	93.7	93.4	91.1	E24
84.6	101.8	97.9	102.2	77.0	94.3	93.2	77.6	92.0	95.4	96.4	92.6	E25
79.1	100.0	89.8	95.4	70.1	97.2	93.5	76.9	93.3	91.3	91.6	91.0	E26
83.2	93.4	91.3	95.5	86.4	92.9	99.7	92.2	89.4	92.6	98.8	97.3	E27
76.4	90.3	83.6	90.9	75.0	87.4	96.3	81.9	94.8	97.4	94.0	92.9	E28
85.9	100.0	93.3	99.6	74.7	85.7	92.8	81.4	86.4	93.8	95.2	95.4	E29
89.7	100.7	92.1	101.5	92.0	97.5	106.1	92.1	92.5	96.7	101.0	98.0	E30
88.2	99.5	98.3	97.0	75.2	84.0	96.5	76.9	94.2	92.6	91.8	87.4	E31
76.9	93.5	85.7	88.4	61.6	75.9	91.8	78.6	91.9	91.6	95.0	90.5	E32,20
89.2	98.1	96.1	101.6	87.9	100.3	101.1	87.8	95.2	98.5	98.3	95.7	I-1
93.3	94.4	91.7	96.0	87.8	93.8	95.8	95.2	96.2	95.6	96.8	96.1	I-2
88.1	86.5	73.7	67.8	45.4	60.1	62.3	81.7	84.9	85.0	78.0	89.0	M75
86.7	91.6	89.3	93.8	85.1	94.5	96.9	91.0	92.8	92.9	93.4	92.8	P83
93.9	88.8	94.1	89.7	80.3	93.8	96.0	86.9	93.6	102.3	92.4	95.8	R91
97.0	96.9	102.7	99.2	90.4	99.2	100.3	93.0	95.9	98.9	95.6	95.3	R92
92.2	93.8	94.2	94.1	83.3	95.4	98.0	89.2	93.5	97.6	95.5	95.3	TL
90.2	96.3	98.3	98.6	78.1	102.8	103.3	87.7	96.9	101.9	99.9	100.5	D
89.4	100.1	97.2	101.5	82.5	94.9	99.3	85.3	94.9	97.5	98.9	96.8	E
91.5	88.6	102.2	91.6	78.4	103.5	97.4	91.5	94.5	103.7	92.5	93.7	F
95.4	91.6	97.9	99.5	88.3	97.1	101.8	91.5	93.1	102.1	97.2	98.9	G
89.8	91.2	89.2	89.9	77.7	90.1	94.6	88.4	87.2	91.2	88.2	92.6	H
94.4	95.2	94.3	97.6	90.4	96.3	99.9	94.5	94.9	97.2	98.2	96.6	I
92.9	91.6	99.2	96.5	89.4	100.6	104.0	95.8	96.9	103.3	100.5	101.9	J
92.2	93.5	100.0	98.8	89.6	100.8	104.4	90.5	96.9	103.4	98.3	96.2	K
97.2	95.3	99.9	98.9	90.4	98.2	107.4	95.7	92.9	103.3	102.5	98.8	L
105.7	104.6	99.1	84.6	81.5	87.6	90.8	95.2	95.6	95.7	94.7	94.1	M
87.0	87.2	81.8	69.1	44.1	60.7	61.0	67.1	67.6	68.8	75.5	80.2	N
95.7	91.1	87.3	79.9	69.0	108.2	109.3	78.9	101.1	108.5	98.2	90.4	O
91.1	92.4	91.2	92.8	89.7	96.8	96.6	92.7	95.2	98.8	95.5	96.3	P
95.9	87.5	98.9	97.1	90.0	99.9	100.3	91.8	93.8	105.0	92.9	109.5	Q
94.4	91.8	98.6	95.4	86.2	96.5	96.4	91.3	94.9	99.7	94.5	95.7	R
96.9	100.8	98.5	99.8	93.8	97.0	101.5	100.4	94.9	100.1	107.3	98.3	E09,10
87.2	99.2	95.4	104.4	87.9	93.4	93.0	83.6	92.9	92.1	95.9	94.2	E11
92.2	X	X	X	99.1	X	98.5	89.6	104.5	108.5	107.5	109.9	E12
94.0	97.3	96.1	99.5	86.3	92.9	105.9	93.5	93.6	95.3	100.2	94.6	E13
91.8	92.1	97.9	99.2	85.1	101.4	96.9	84.4	93.0	97.9	90.4	92.9	E14
87.6	106.4	98.6	105.2	85.2	108.6	106.9	87.3	94.5	94.1	98.1	102.5	E15
90.4	96.9	99.0	103.6	88.6	104.8	109.0	88.6	97.1	102.1	100.4	99.3	E16,17
92.8	101.1	101.5	110.0	87.8	98.8	104.4	90.1	97.6	101.8	105.1	102.2	E18
92.6	96.1	93.2	91.6	86.2	90.1	91.4	79.7	94.6	97.6	97.3	89.3	E19
78.4	96.2	89.4	94.6	79.4	90.2	92.7	83.7	92.8	94.5	96.7	91.5	E21
98.3	107.5	103.4	105.7	75.7	86.4	90.8	77.1	96.0	102.6	102.1	102.5	E22
79.1	90.0	86.4	90.3	71.4	81.2	87.4	75.1	83.8	81.7	88.3	86.7	E23
86.6	106.6	98.9	99.5	84.0	95.0	94.6	83.5	99.2	99.5	99.8	101.2	E24
85.4	97.1	97.4	103.3	73.7	90.4	93.4	76.7	90.7	92.7	92.9	92.2	E25
80.8	103.5	92.9	100.6	66.5	96.4	96.3	76.3	99.4	97.9	96.5	96.8	E26
94.5	X	97.5	99.2	96.4	94.4	108.0	98.8	X	X	X	X	E27
83.0	91.4	86.6	96.6	80.0	90.2	95.3	80.5	94.6	91.7	92.1	92.7	E28
86.0	94.3	92.0	100.1	73.7	85.3	93.6	79.4	87.0	95.0	95.3	94.7	E29
92.9	103.5	94.9	104.1	96.0	98.3	108.9	95.4	93.3	99.8	105.0	100.8	E30
88.6	96.7	97.1	94.7	72.2	79.5	96.3	74.3	93.4	92.4	89.5	84.8	E31
77.0	96.6	87.0	93.6	77.2	89.4	91.3	79.2	85.0	87.3	92.5	88.1	E32,20
93.0	95.5	95.7	101.2	91.9	98.8	104.0	93.6	95.5	100.6	100.7	97.7	I-1
97.1	95.7	93.7	94.1	89.1	93.7	95.3	96.6	94.9	93.6	95.8	96.1	I-2
87.7	77.1	70.1	56.8	33.0	45.1	60.1	75.6	79.9	83.2	84.0	81.1	M75
88.6	90.5	88.4	93.7	88.1	94.4	94.9	92.4	92.8	93.6	93.0	91.9	P83
94.2	87.6	93.3	89.0	81.4	94.1	94.3	85.7	91.4	100.4	91.0	94.3	R91
96.2	96.0	103.1	99.3	89.2	97.9	98.1	95.9	98.2	100.6	98.3	97.3	R92

第3-2表 産業大中分類別 労働時間指数（所定内労働時間）

（規模5人以上）

業	業	業	業	業	業	業	前年比 (%)								
							平成28年平均	平成29年平均	平成30年平均	令和元年平均	令和2年平均				
T L	調	査	産	業	計	99.6	99.0	98.1	96.1	93.7	△0.4	△0.6	△0.9	△2.0	△2.5
D	建	設	造	業	業	100.2	100.5	98.4	99.9	97.9	0.2	0.3	△2.1	1.5	△2.0
E	電	気	・	ガ	ス	99.2	98.7	98.1	96.2	93.8	△0.8	△0.5	△0.6	△1.9	△2.5
F	電	報	通	給	・	99.4	102.6	100.8	96.9	96.7	△0.6	3.2	△1.8	△3.9	△0.2
G	情	報	通	信	道	101.1	100.7	99.5	97.0	97.1	1.0	△0.4	△1.2	△2.5	0.1
H	運	輸	業	業	業	99.5	99.4	97.0	93.7	91.8	△0.5	△0.1	△2.4	△3.4	△2.0
I	卸	売	業	業	業	98.7	97.9	97.6	96.6	94.8	△1.3	△0.8	△0.3	△1.0	△1.9
J	金	融	業	業	業	100.8	100.7	101.4	100.0	99.2	0.8	△0.1	0.7	△1.4	△0.8
K	不	動	産	業	業	102.6	102.6	101.3	103.1	102.1	2.6	0.0	△1.3	1.8	△1.0
L	学	術	研	究	・	102.2	105.2	104.4	101.7	100.3	2.2	2.9	△0.8	△2.6	△1.4
M	宿	泊	業	業	業	105.6	98.5	99.0	97.0	87.2	5.6	△6.7	0.5	△2.0	△10.1
N	生	活	関	連	・	94.9	94.2	93.5	85.1	76.6	△5.1	△0.7	△0.7	△9.0	△10.0
O	教	育	サ	ー	支	96.2	95.7	96.5	88.3	88.6	△3.8	△0.5	0.8	△8.5	0.3
P	医	療	サ	ー	福	100.8	100.4	99.6	97.0	93.8	0.8	△0.4	△0.8	△2.6	△3.3
Q	複	合	の	サ	ー	104.6	103.6	102.0	100.4	102.1	4.5	△1.0	△1.5	△1.6	1.7
R	そ	の	他	の	サ	99.3	99.9	100.6	100.3	97.1	△0.7	0.6	0.7	△0.3	△3.2
E09,10	食	料	品	・	た	101.5	96.5	96.8	98.5	99.2	1.5	△4.9	0.3	1.8	0.7
E11	織	維	・	木	工	99.1	96.5	93.1	88.3	89.1	△0.9	△2.6	△3.5	△5.2	0.9
E12	木	材	・	木	製	100.1	106.9	103.6	104.9	101.9	0.0	6.8	△3.1	1.3	△2.9
E13	家	具	・	装	備	96.1	95.3	94.0	88.9	96.8	△3.9	△0.8	△1.4	△5.4	8.9
E14	パ	ル	・	・	・	96.0	97.9	99.5	90.3	85.0	△4.0	2.0	1.6	△9.2	△5.9
E15	印	刷	・	同	開	99.2	102.5	101.9	92.9	89.3	△0.8	3.3	△0.6	△8.8	△3.9
E16,17	化	学	・	石	油	98.4	98.5	98.5	98.4	100.7	△1.7	0.1	0.0	△0.1	2.3
E18	エ	ラ	・	ス	・	98.3	100.7	98.7	99.0	98.1	△1.6	2.4	△2.0	0.3	△0.9
E19	ゴ	ム	・	製	品	97.1	101.7	106.9	98.2	96.5	△2.9	4.7	5.1	△8.1	△1.7
E21	窯	業	・	土	製	96.9	95.5	99.2	98.0	90.1	△3.1	△1.4	3.9	△1.2	△8.1
E22	鉄	金	製	品	製	99.0	97.3	95.1	95.5	90.7	△1.0	△1.7	△2.3	0.4	△5.0
E23	非	鉄	金	製	品	96.6	103.7	97.0	95.0	92.6	△3.4	7.3	△6.5	△2.1	△2.5
E24	金	製	品	製	造	100.3	96.1	96.6	94.7	91.2	0.3	△4.2	0.5	△2.0	△3.7
E25	は	生	産	機	械	101.1	101.3	96.7	97.3	93.7	1.1	0.2	△4.5	0.6	△3.7
E26	生	産	機	械	器	98.7	98.2	99.7	99.4	93.5	△1.3	△0.5	1.5	△0.3	△5.9
E27	電	機	械	器	具	92.6	95.8	96.0	91.3	91.3	△7.5	3.5	0.2	△4.9	0.0
E28	電	機	械	器	具	100.6	100.1	99.5	95.9	89.7	0.7	△0.5	△0.6	△3.6	△6.5
E29	電	機	械	器	具	99.8	101.5	99.6	97.3	91.0	△0.2	1.7	△1.9	△2.3	△6.5
E30	情	報	通	信	機	99.4	103.6	102.6	99.9	98.6	△0.6	4.2	△1.0	△2.6	△1.3
E31	輸	送	機	械	器	100.7	99.8	96.4	95.5	91.7	0.8	△0.9	△3.4	△0.9	△4.0
E32,20	そ	の	他	の	製	99.4	96.3	90.6	88.0	85.3	△0.7	△3.1	△5.9	△2.9	△3.1
I-1	卸	売	業	業	業	98.6	98.5	98.1	96.4	95.6	△1.4	△0.1	△0.4	△1.7	△0.8
I-2	小	販	業	業	業	98.7	97.2	97.9	97.5	94.4	△1.3	△1.5	0.7	△0.4	△3.2
M75	宿	泊	業	業	業	102.9	93.7	95.3	90.6	73.8	2.9	△8.9	1.7	△4.9	△18.5
P83	医	療	サ	ー	支	100.7	100.1	98.8	96.7	92.9	0.8	△0.6	△1.3	△2.1	△3.9
R91	職	業	紹	介	・	98.1	100.6	101.2	97.2	92.7	△1.9	2.5	0.6	△4.0	△4.6
R92	そ	の	他	の	サ	99.2	99.3	99.4	101.0	98.4	△0.7	0.1	0.1	1.6	△2.6
（規模30人以上）															
T L	調	査	産	業	計	100.1	99.3	98.6	97.2	94.8	0.1	△0.8	△0.7	△1.4	△2.5
D	建	設	造	業	業	99.7	100.0	100.4	99.4	98.2	△0.3	0.3	0.4	△1.0	△1.2
E	電	気	・	ガ	ス	99.9	98.8	97.8	97.3	96.2	△0.1	△1.1	△1.0	△0.5	△1.1
F	電	報	通	給	・	99.4	101.8	100.3	95.9	95.8	△0.6	2.4	△1.5	△4.4	△0.1
G	情	報	通	信	道	100.1	100.0	99.1	96.7	96.5	0.1	△0.1	△0.9	△2.4	△0.2
H	運	輸	業	業	業	101.0	100.8	99.0	94.2	91.3	1.1	△0.2	△1.8	△4.8	△3.1
I	卸	売	業	業	業	99.4	97.8	96.7	96.4	95.6	△0.6	△1.6	△1.1	△0.3	△0.8
J	金	融	業	業	業	101.4	102.6	101.5	99.2	97.0	1.3	1.2	△1.1	△2.3	△2.2
K	不	動	産	業	業	100.7	103.1	104.7	100.8	97.2	0.7	2.4	1.6	△3.7	△3.6
L	学	術	研	究	・	100.8	103.5	105.2	103.9	104.0	0.8	2.7	1.6	△1.2	0.1
M	宿	泊	業	業	業	102.3	98.6	100.8	103.3	94.9	2.3	△3.6	2.2	2.5	△8.1
N	生	活	関	連	・	89.8	89.6	89.2	83.6	73.0	△10.2	△0.2	△0.4	△6.3	△12.7
O	教	育	サ	ー	支	99.7	99.5	101.6	98.2	92.8	△0.3	△0.2	2.1	△3.3	△5.5
P	医	療	サ	ー	福	101.8	101.7	99.8	98.4	94.6	1.8	△0.1	△1.9	△1.4	△3.9
Q	複	合	の	サ	ー	100.9	101.0	96.2	93.3	95.7	0.9	0.1	△4.8	△3.0	2.6
R	そ	の	他	の	サ	100.7	98.7	101.0	100.3	97.3	0.6	△2.0	2.3	△0.7	△3.0
E09,10	食	料	品	・	た	102.3	97.8	96.3	100.4	101.7	2.3	△4.4	△1.5	4.3	1.3
E11	織	維	・	木	工	99.9	101.4	92.3	89.5	93.0	△0.1	1.5	△9.0	△3.0	3.9
E12	木	材	・	木	製	X	98.9	97.0	96.7	95.1	X	△1.0	△1.9	△0.3	△1.7
E13	家	具	・	装	備	97.6	95.8	97.8	96.4	97.3	△2.4	△1.8	2.1	△1.4	0.9
E14	パ	ル	・	・	・	100.8	100.7	101.5	94.2	89.6	0.8	△0.1	0.8	△7.2	△4.9
E15	印	刷	・	同	開	99.3	99.6	101.5	97.2	98.2	△0.8	0.3	1.9	△4.2	1.0
E16,17	化	学	・	石	油	98.2	97.7	97.9	97.8	100.4	△1.8	△0.5	0.2	△0.1	2.7
E18	エ	ラ	・	ス	・	100.3	99.6	96.4	98.4	101.9	0.3	△0.7	△3.2	2.1	3.6
E19	ゴ	ム	・	製	品	99.0	98.9	97.2	97.3	95.0	△0.9	△0.1	△1.7	0.1	△2.4
E21	窯	業	・	土	製	100.7	99.4	97.4	91.5	92.5	0.7	△1.3	△2.0	△6.1	1.1
E22	鉄	金	製	品	製	99.3	98.6	98.4	98.6	93.3	△0.8	△0.7	△0.2	0.2	△5.4
E23	非	鉄	金	製	品	99.1	100.1	93.3	91.9	91.3	△0.8	1.0	△6.8	△1.5	△0.7
E24	金	製	品	製	造	101.4	99.3	98.4	97.9	94.6	1.4	△2.1	△0.9	△0.5	△3.4
E25	は	生	産	機	械	99.5	99.0	93.7	95.5	92.2	△0.6	△0.5	△5.4	1.9	△3.5
E26	生	産	機	械	器	99.5	99.5	100.1	100.7	97.5	△0.5	0.0	0.6	0.6	△3.2
E27	電	機	械	器	具	98.2	99.4	102.8	96.2	95.6	△1.8	1.2	3.4	△6.4	△0.6
E28	電	機	械	器	具	100.1	100.0	100.6	97.9	91.2	0.1	△0.1	0.6	△2.7	△6.8
E29	電	機	械	器	具	99.1	99.0	98.2	95.9	91.4	△0.8	△0.1	△0.8	△2.9	△4.2
E30	情	報	通	信	機	100.4	101.3	102.2	101.2	101.2	0.3	0.9	0.9	△1.0	0.0
E31	輸	送	機	械	器	99.6	99.4	95.1	94.8	90.0	△0.4	△0.2	△4.3	△0.3	△5.1
E32,20	そ	の	他	の	製	100.2	96.9	94.6	85.3	88.5	0.3	△3.3	△2.4	△9.8	3.8
I-1	卸	売	業	業	業	99.1	99.4	96.6	94.8	96.6	△0.9	0.3	△2.8	△1.9	

指数

平成27年平均=100

令和2年月別												産業
1月	2月	3月	4月	5月	6月	7月	8月	9月	10月	11月	12月	
89.6	94.0	93.4	94.9	84.0	97.3	99.0	88.7	94.5	97.7	95.8	94.9	TL
89.4	100.4	97.1	102.0	84.0	106.7	103.6	89.6	100.3	101.3	101.1	99.8	D
85.5	98.7	95.2	100.5	81.6	97.5	98.9	84.4	95.1	96.2	97.9	94.5	E
93.6	89.2	102.7	97.4	83.7	108.3	102.0	93.8	95.1	105.9	93.2	95.7	F
94.4	91.2	97.4	100.5	89.7	100.4	104.0	93.0	94.9	103.1	97.8	99.0	G
89.0	92.4	91.8	92.3	80.7	95.4	97.0	88.8	91.2	95.5	92.7	94.6	H
90.1	95.5	93.1	98.6	88.3	98.0	98.6	90.7	95.4	97.0	97.3	95.4	I
96.4	92.8	98.7	99.4	92.8	101.7	105.6	97.1	97.9	104.3	101.1	102.4	J
93.8	99.9	102.3	103.6	94.4	108.7	109.8	95.2	104.0	107.2	104.6	101.8	K
95.0	101.1	102.8	102.4	90.8	103.4	107.5	94.6	96.9	105.6	102.4	101.4	L
94.0	94.9	90.3	79.5	76.9	80.4	88.8	88.0	88.8	89.5	86.9	88.7	M
83.9	84.3	82.0	74.1	59.2	75.0	76.5	72.6	75.4	75.3	80.6	79.9	N
83.8	81.2	80.7	78.5	69.1	100.2	106.6	78.4	95.2	106.6	95.4	87.8	O
89.5	92.7	91.6	93.1	86.9	97.1	98.7	91.4	95.6	97.3	95.4	96.2	P
97.8	92.3	104.1	103.8	92.7	108.4	106.3	99.2	100.1	111.9	97.2	111.0	Q
95.9	94.9	99.7	97.7	89.0	100.9	101.6	92.5	97.1	102.3	96.7	97.3	R
95.0	100.2	97.0	100.0	91.6	99.4	102.5	101.4	96.0	100.9	106.3	99.5	E09,10
81.1	96.5	90.5	97.1	78.4	90.1	94.3	79.4	92.6	86.8	91.9	90.3	E11
86.8	104.5	100.0	109.8	81.6	113.8	100.3	89.5	109.8	108.5	109.5	109.2	E12
89.6	90.8	97.1	95.8	86.1	104.1	106.9	94.9	98.9	98.3	103.3	95.9	E13
79.5	81.4	82.5	93.0	78.0	96.4	92.5	76.0	87.0	88.2	82.0	83.9	E14
77.7	93.3	94.8	103.4	67.4	105.6	100.3	75.4	87.4	87.2	89.8	89.7	E15
92.6	99.7	101.2	107.1	91.7	108.0	110.8	90.2	100.2	103.7	102.4	100.3	E16,17
87.5	103.5	101.0	107.1	89.3	104.1	101.0	85.6	98.2	99.4	102.4	97.9	E18
84.2	100.5	97.1	97.3	84.6	98.6	103.1	85.9	102.6	102.5	105.0	96.8	E19
78.9	97.2	92.6	96.6	80.4	97.1	94.8	80.5	92.0	91.5	91.5	87.7	E21
89.3	100.9	97.6	102.0	76.2	88.6	90.2	75.7	92.2	94.1	92.3	89.5	E22
83.7	102.9	96.4	101.3	67.7	90.3	98.2	86.6	95.1	95.3	98.7	95.0	E23
80.3	97.9	92.3	96.7	83.9	95.8	91.2	79.5	93.8	95.1	96.0	92.1	E24
85.3	100.5	95.9	102.4	79.0	97.1	96.5	80.2	95.9	97.9	99.0	94.1	E25
80.8	103.1	93.3	99.2	74.9	104.2	98.4	81.5	98.9	94.8	97.1	95.6	E26
81.9	92.3	89.3	94.2	85.2	92.2	98.0	89.5	89.2	91.3	98.0	94.9	E27
76.4	92.4	84.9	93.2	77.3	90.4	97.0	83.1	95.7	98.1	95.1	93.2	E28
86.5	96.5	94.0	101.0	76.9	86.2	94.5	83.0	87.8	94.0	96.3	95.3	E29
90.1	101.3	92.4	104.1	95.9	99.8	109.5	94.4	94.5	98.5	103.2	98.9	E30
87.4	99.1	97.8	99.1	76.5	87.3	99.9	78.5	96.6	94.7	93.8	89.3	E31
77.5	94.4	87.1	88.9	63.5	77.9	91.2	78.3	91.1	90.2	93.9	89.2	E32,20
88.1	97.1	94.8	101.0	88.3	101.3	101.5	87.5	95.2	98.7	97.9	95.2	I-1
92.9	94.4	91.8	96.3	88.6	94.6	95.6	94.8	95.8	95.3	96.8	96.0	I-2
85.3	85.2	73.6	69.1	44.9	58.2	62.2	80.8	81.9	82.8	76.3	85.7	M75
86.8	92.4	90.1	95.3	86.4	96.2	98.4	92.3	94.2	94.1	94.4	94.1	P83
93.7	88.5	94.9	90.4	81.2	95.6	97.2	87.1	94.0	102.9	92.2	95.0	R91
97.2	97.3	101.7	99.8	91.9	101.9	102.6	94.7	97.5	101.1	98.1	96.7	R92
92.5	94.0	94.6	95.4	84.9	97.8	100.0	90.5	95.0	99.3	96.8	96.2	TL
91.6	96.7	98.9	101.0	79.7	107.2	107.1	89.5	99.7	103.6	101.1	102.2	D
89.5	99.9	97.1	103.1	84.5	98.0	102.0	87.2	96.7	99.0	100.1	97.3	E
92.8	88.7	102.7	95.0	81.9	107.1	100.2	92.2	95.8	105.4	92.8	94.9	F
95.2	91.0	97.2	99.9	89.3	98.7	103.4	92.0	93.4	102.7	96.6	98.8	G
90.0	93.1	91.1	90.9	79.3	93.2	97.7	89.9	90.4	94.6	91.3	93.8	H
93.9	94.7	93.9	97.5	90.7	96.9	100.2	94.2	94.8	97.1	97.8	96.0	I
92.8	91.3	97.9	95.4	88.5	100.3	103.0	95.3	96.7	102.7	99.5	101.1	J
91.9	92.2	97.9	98.1	89.9	102.6	105.9	90.7	97.7	104.2	98.6	96.5	K
102.2	99.5	105.0	104.1	96.2	105.2	113.9	101.4	98.8	109.7	108.0	104.4	L
104.8	105.1	99.1	86.6	83.0	88.8	92.1	95.2	96.8	96.8	95.2	95.0	M
88.5	88.2	83.7	72.1	45.5	62.7	63.5	69.9	70.2	71.0	77.9	82.6	N
92.2	86.7	87.4	82.4	71.2	110.0	110.9	77.7	98.0	109.0	98.3	89.9	O
90.8	92.3	91.0	93.3	89.6	97.9	97.1	93.2	96.4	99.9	96.4	97.5	P
92.9	87.0	97.7	96.8	89.3	100.2	98.5	92.0	94.1	104.2	91.6	104.2	Q
96.2	93.4	99.9	97.6	88.9	100.5	99.8	94.2	97.8	103.3	97.7	98.2	R
97.5	103.1	100.6	102.3	96.9	101.2	104.9	103.3	96.8	103.5	109.6	100.3	E09,10
86.8	99.3	94.2	102.7	86.9	94.1	93.7	83.7	93.1	91.9	95.4	93.8	E11
85.8	X	X	X	92.5	X	97.0	84.8	99.7	103.4	101.4	103.0	E12
94.0	96.7	94.2	102.2	90.3	97.2	109.9	95.9	95.4	95.5	102.2	94.6	E13
86.8	84.9	93.0	97.5	84.0	100.1	94.6	82.0	88.3	93.0	84.4	86.3	E14
86.5	104.2	96.7	106.4	86.8	111.1	109.0	87.8	96.1	94.5	98.1	101.7	E15
92.5	97.6	99.9	105.6	90.7	107.6	112.0	91.0	99.2	104.8	102.8	101.2	E16,17
93.6	103.3	103.2	110.9	89.4	102.3	108.9	93.2	102.4	105.7	106.3	103.4	E18
94.4	97.8	95.3	95.8	90.7	95.6	96.2	82.6	98.5	100.3	100.3	92.1	E19
80.3	99.0	92.2	98.5	81.7	93.8	96.6	84.8	96.8	96.3	97.3	92.6	E21
95.0	101.9	99.7	104.3	75.5	86.6	90.9	77.9	93.6	98.9	97.7	98.1	E22
84.8	97.8	94.2	99.9	77.9	89.6	96.6	84.2	91.3	91.0	95.5	93.0	E23
84.4	103.0	97.1	98.2	83.6	96.8	95.2	82.9	98.3	98.4	99.2	97.6	E24
86.2	96.8	95.2	103.6	76.2	93.5	96.9	79.0	94.7	95.3	95.1	93.6	E25
84.8	107.2	97.2	106.6	72.9	104.5	103.5	81.5	105.9	101.7	103.2	101.1	E26
91.5	X	93.3	95.8	93.6	91.5	106.2	96.1	X	X	X	X	E27
82.6	93.3	87.6	98.4	82.1	92.7	97.0	82.6	96.3	93.5	93.8	94.0	E28
87.0	94.9	92.8	102.6	76.2	88.4	95.9	81.5	88.3	96.8	96.8	95.7	E29
92.9	103.7	94.8	106.6	100.2	101.1	112.3	97.6	95.8	101.5	107.0	101.3	E30
88.0	96.1	96.8	98.0	73.9	83.8	99.7	75.9	95.3	94.1	91.3	86.6	E31
78.7	96.5	88.5	95.9	79.9	92.0	93.0	80.1	86.5	88.0	93.7	89.6	E32,20
91.8	94.0	94.2	100.1	92.1	99.5	104.0	92.8	94.9	99.9	99.5	96.3	I-1
97.4	96.4	94.4	95.0	89.6	94.3	96.2	96.7	95.6	94.2	96.5	96.4	I-2
85.9	78.7	72.4	60.4	35.7	46.7	62.9	78.1	80.4	84.2	83.7	81.9	M75
88.7	91.4	89.3	95.3	89.6	96.2	96.7	93.8	94.4	95.1	94.3	93.3	P83
94.4	87.8	94.5	90.0	82.5	96.1	96.0	86.6	92.6	101.7	91.3	94.1	R91
96.9	96.5	102.3	100.2	90.8	100.8	100.5	98.1	100.1	103.3	101.3	99.2	R92

第3-3表 産業大中分類別 労働時間指数 (所定外労働時間)

(規模5人以上)

業	業	業	業	業	業	業	前年比 (%)									
							平成28年平均	平成29年平均	平成30年平均	令和元年平均	令和2年平均					
T L	調	査	産	業	計	101.0	103.3	97.1	94.9	80.8	1.1	2.3	△6.0	△2.3	△14.9	
D	建	設	造	業	業	96.4	109.8	91.9	78.4	88.2	△3.6	13.9	△16.3	△14.7	12.5	
E	電	気	・	ガ	ス	103.1	105.8	105.1	99.5	74.4	3.2	2.6	△0.7	△5.3	△25.2	
F	電	報	通	信	業	103.0	82.5	92.3	77.7	85.4	3.1	△19.9	11.9	△15.8	9.9	
G	情	報	通	信	業	106.9	93.1	82.8	89.9	91.8	6.9	△12.9	△11.1	8.6	2.1	
H	運	輸	業	業	業	94.9	94.4	87.6	84.1	76.4	△5.1	△0.5	△7.2	△4.0	△9.2	
I	卸	売	業	業	業	97.5	105.4	107.7	119.4	98.7	△2.5	8.1	2.2	10.9	△17.3	
J	金	融	業	業	業	98.9	89.0	84.2	86.5	98.0	△1.2	△10.0	△5.4	2.7	13.3	
K	不	動	産	業	業	107.6	117.9	121.6	107.4	91.8	7.7	9.6	3.1	△11.7	△14.5	
L	学	術	研	究	業	109.8	107.1	97.5	82.2	73.7	9.8	△2.5	△9.0	△15.7	△10.3	
M	宿	泊	業	業	業	103.8	98.4	104.0	120.4	87.3	3.8	△5.2	5.7	15.8	△27.5	
N	生	活	関	連	業	98.1	90.8	84.3	107.0	72.2	△1.9	△7.4	△7.2	26.9	△32.5	
O	教	育	学	習	支	援	136.3	139.2	159.1	168.4	100.8	36.3	2.1	14.3	5.8	△40.1
P	医	療	サ	ー	ビ	ス	97.3	101.0	98.1	90.5	76.9	△2.7	3.8	△2.9	△7.7	△15.0
Q	複	合	サ	ー	ビ	ス	93.4	92.0	115.0	117.8	107.2	△6.5	△1.5	25.0	2.4	△9.0
R	そ	の	他	の	サ	ー	104.1	113.6	105.4	91.6	76.0	4.1	9.1	△7.2	△13.1	△17.0
E09,10	食	料	品	維	工	業	101.4	95.9	87.8	87.8	72.7	1.5	△5.4	△8.4	0.0	△17.2
E11	織	材	維	木	工	製	102.7	118.0	45.9	87.2	63.7	2.7	14.9	△61.1	90.0	△26.9
E12	木	材	具	木	装	備	131.7	174.8	150.1	157.6	99.5	31.9	32.7	△14.1	5.0	△36.9
E13	家	具	・	装	備	業	95.7	95.3	67.8	79.4	60.8	△4.3	△0.4	△28.9	17.1	△23.4
E14	パ	ル	・	ブ	同	業	81.3	110.8	120.9	112.5	121.9	△18.7	36.3	9.1	△6.9	8.4
E15	印	刷	学	石	油	製	112.3	128.0	89.3	80.2	83.1	12.3	14.0	△30.2	△10.2	3.6
E16,17	化	学	ス	石	油	製	108.0	113.9	80.1	81.1	66.1	8.1	5.5	△29.7	1.2	△18.5
E18	ゴ	ム	・	製	品	業	98.5	109.8	107.6	81.8	76.5	△1.4	11.5	△2.0	△24.0	△6.5
E19	ゴ	ム	・	製	品	業	85.8	87.0	128.1	85.0	70.7	△14.3	1.4	47.2	△33.6	△16.8
E21	E21	業	・	製	品	業	89.7	108.2	130.9	100.2	73.6	△10.3	20.6	21.0	△23.5	△26.5
E22	E22	業	・	製	品	業	109.4	164.2	153.2	179.6	104.9	9.4	50.1	△6.7	17.2	△41.6
E23	E23	業	・	製	品	業	92.1	115.0	56.8	56.9	43.0	△8.0	24.9	△50.6	0.2	△24.4
E24	E24	業	・	製	品	業	128.7	77.0	119.2	110.1	64.3	28.8	△40.2	54.8	△7.6	△41.6
E25	E25	業	・	製	品	業	94.2	96.8	105.6	118.3	77.0	△5.8	2.8	9.1	12.0	△34.9
E26	E26	業	・	製	品	業	93.2	90.4	119.9	110.7	51.5	△6.9	△3.0	32.6	△7.7	△53.5
E27	E27	業	・	製	品	業	83.4	80.9	81.8	76.8	112.1	△16.6	△3.0	1.1	△6.1	46.0
E28	E28	業	・	製	品	業	91.3	118.4	136.0	95.9	70.0	△8.8	29.7	14.9	△29.5	△27.0
E29	E29	業	・	製	品	業	100.7	117.5	105.8	67.0	81.0	0.7	16.7	△10.0	△36.7	20.9
E30	E30	業	・	製	品	業	113.1	107.4	112.5	114.0	73.5	13.2	△5.0	4.7	1.3	△35.5
E31	E31	業	・	製	品	業	101.4	113.8	110.4	91.9	79.2	1.4	12.2	△3.0	△16.8	△13.8
E32,20	E32,20	業	・	製	品	業	89.2	60.3	75.1	111.0	81.7	△10.8	△32.4	24.5	47.8	△26.4
I-1	I-1	業	・	製	品	業	97.6	113.2	110.8	119.9	102.4	△2.4	16.0	△2.1	8.2	△14.6
I-2	I-2	業	・	製	品	業	97.1	94.4	104.5	118.8	93.8	△2.9	△2.8	10.7	13.7	△21.0
M75	M75	業	・	製	品	業	96.4	89.0	106.3	130.1	96.9	△3.7	△7.7	19.4	22.4	△25.5
P83	P83	業	・	製	品	業	97.6	101.6	95.5	86.1	71.4	△2.3	4.1	△6.0	△9.8	△17.1
R91	R91	業	・	製	品	業	93.9	104.9	120.7	102.8	85.9	△6.2	11.7	15.1	△14.8	△16.4
R92	R92	業	・	製	品	業	116.1	123.9	105.3	100.2	81.7	16.2	6.7	△15.0	△4.8	△18.5
(規模30人以上)																
T L	調	査	産	業	計	99.9	95.8	91.8	92.9	80.1	△0.1	△4.1	△4.2	1.2	△13.8	
D	建	設	造	業	業	99.8	96.0	81.2	76.2	84.2	△0.2	△3.8	△15.4	△6.2	10.5	
E	電	気	・	ガ	ス	101.4	98.8	101.3	101.1	81.1	1.4	△2.6	2.5	△0.2	△19.8	
F	電	報	通	信	業	103.0	89.0	101.1	81.4	78.2	2.9	△13.6	13.6	△19.5	△3.9	
G	情	報	通	信	業	100.6	92.5	87.0	92.1	94.0	0.5	△8.1	△5.9	5.9	2.1	
H	運	輸	業	業	業	98.6	100.9	92.7	85.1	76.4	△1.3	2.3	△8.1	△8.2	△10.2	
I	卸	売	業	業	業	103.0	91.1	90.3	113.3	98.7	3.0	△11.6	△0.9	25.5	△12.9	
J	金	融	業	業	業	103.7	92.9	88.7	90.0	104.3	3.7	△10.4	△4.5	1.5	15.9	
K	不	動	産	業	業	102.5	99.5	117.0	98.1	95.7	2.5	△2.9	17.6	△16.2	△2.4	
L	学	術	研	究	業	109.7	93.8	92.9	78.4	60.8	9.7	△14.5	△1.0	△15.6	△22.4	
M	宿	泊	業	業	業	99.6	86.5	90.8	117.5	80.8	△0.4	△13.2	5.0	29.4	△31.2	
N	生	活	関	連	業	84.7	50.3	47.0	73.8	44.9	△15.3	△40.6	△6.6	57.0	△39.2	
O	教	育	学	習	支	援	107.5	104.7	142.2	155.8	97.6	7.5	△2.6	35.8	9.6	△37.4
P	医	療	サ	ー	ビ	ス	100.5	103.8	93.4	97.6	83.5	0.5	3.3	△10.0	4.5	△14.4
Q	複	合	サ	ー	ビ	ス	100.0	96.2	103.4	113.5	114.5	0.0	△3.8	7.5	9.8	0.9
R	そ	の	他	の	サ	ー	93.9	95.1	93.3	83.6	68.7	△6.1	1.3	△1.9	△10.4	△17.8
E09,10	食	料	品	維	工	業	103.1	98.8	87.7	86.1	74.9	3.0	△4.2	△11.2	△1.8	△13.0
E11	織	材	維	木	工	製	105.0	116.1	73.9	118.4	98.7	5.0	10.6	△36.3	60.2	△16.6
E12	木	材	具	木	装	備	X	170.4	130.4	152.4	158.3	X	3.1	△23.5	16.9	3.9
E13	家	具	・	装	備	業	97.7	98.3	70.8	80.2	83.6	△2.3	0.6	△28.0	13.3	4.2
E14	パ	ル	・	ブ	同	業	95.7	115.1	105.4	126.7	139.5	△4.4	20.3	△8.4	20.2	10.1
E15	印	刷	学	石	油	製	102.9	101.9	69.7	79.5	95.3	3.0	△1.0	△31.6	14.1	19.9
E16,17	化	学	ス	石	油	製	104.9	106.0	81.1	76.9	68.7	4.8	1.0	△23.5	△5.2	△10.7
E18	ゴ	ム	・	製	品	業	95.3	89.8	101.6	85.2	81.2	△4.7	△5.8	13.1	△16.1	△4.7
E19	ゴ	ム	・	製	品	業	108.7	100.3	93.6	75.1	60.5	8.7	△7.7	△6.7	△19.8	△19.4
E21	E21	業	・	製	品	業	97.2	87.8	78.6	80.7	67.2	△2.8	△9.7	△10.5	2.7	△16.7
E22	E22	業	・	製	品	業	105.5	119.6	167.9	199.8	116.7	5.4	13.4	40.4	19.0	△41.6
E23	E23	業	・	製	品	業	91.2	105.7	55.6	49.7	36.9	△8.8	15.9	△47.4	△10.6	△25.8
E24	E24	業	・	製	品	業	130.0	63.0	159.2	169.5	111.5	30.0	△51.5	152.7	6.5	△34.2
E25	E25	業	・	製	品	業	79.3	90.4	98.8	107.5	76.6	△20.7	14.0	9.3	8.8	△28.7
E26	E26	業	・	製	品	業	100.4	89.4	102.8	101.0	50.7	0.4	△11.0	15.0	△1.8	△49.8
E27	E27	業	・	製	品	業	76.7	76.8	99.1	98.2	137.2	△23.3	0.1	29.0	△0.9	39.7
E28	E28	業	・	製	品	業	100.4	108.1	129.2	105.0	68.7	0.4	7.7	19.5	△18.7	△34.6
E29	E29	業	・	製	品	業	105.9	110.4	121.5	58.1	63.9					



指数

平成27年平均=100

令和2年月別												産業
1月	2月	3月	4月	5月	6月	7月	8月	9月	10月	11月	12月	
88.6	91.4	89.5	81.0	64.8	69.5	77.1	77.1	79.0	81.9	82.9	86.7	TL
84.4	99.4	95.5	85.5	69.3	74.9	80.4	82.1	87.2	98.9	102.8	97.8	D
81.2	94.7	86.5	82.0	55.6	60.9	66.9	60.2	69.2	75.9	77.4	82.0	E
91.3	97.3	107.4	69.8	54.4	77.9	85.2	96.0	81.9	86.6	89.9	87.2	F
94.1	98.7	102.6	91.4	73.7	80.9	89.5	88.8	91.4	93.4	97.4	100.0	G
83.1	77.7	79.3	82.2	63.6	69.8	74.8	80.2	70.7	74.4	73.6	87.2	H
106.1	107.6	107.6	103.0	75.8	81.8	97.0	98.5	100.0	100.0	103.0	104.5	I
92.2	87.6	103.9	111.6	93.8	91.5	103.1	96.1	88.4	103.1	102.3	102.3	J
73.7	91.9	96.0	84.8	71.7	69.7	103.0	100.0	100.0	102.0	102.0	107.1	K
73.5	84.6	87.7	78.4	64.2	61.7	74.1	68.5	66.7	72.2	75.9	76.5	L
128.6	97.6	95.2	59.5	61.9	76.2	76.2	100.0	88.1	85.7	88.1	90.5	M
115.5	107.0	94.4	59.2	53.5	66.2	52.1	49.3	59.2	66.2	69.0	74.6	N
145.3	154.7	89.1	46.9	42.2	87.5	89.1	95.3	143.8	107.8	106.3	101.6	O
86.5	84.6	88.5	76.9	76.9	67.3	78.8	75.0	69.2	75.0	75.0	69.2	P
132.4	94.6	113.5	102.7	93.2	90.5	123.0	83.8	83.8	101.4	104.1	163.5	Q
84.8	83.9	93.8	78.6	65.2	63.4	70.5	71.4	75.9	73.2	70.5	80.4	R
88.8	90.4	76.8	73.6	60.0	56.0	63.2	71.2	78.4	62.4	78.4	73.6	E09,10
59.0	63.9	73.5	84.3	61.4	45.8	69.9	60.2	56.6	57.8	66.3	65.1	E11
100.9	143.6	150.0	113.6	85.5	55.5	75.5	90.9	120.0	92.7	72.7	92.7	E12
68.5	74.4	81.0	61.9	40.5	43.5	57.1	56.5	57.1	59.5	60.7	68.5	E13
152.1	139.6	127.1	96.9	84.4	107.3	113.5	96.9	126.0	130.2	141.7	146.9	E14
80.6	102.4	104.1	88.2	60.6	79.4	78.2	68.2	73.5	78.2	90.6	92.9	E15
60.6	84.8	84.8	74.7	54.5	62.6	63.6	50.5	63.6	61.6	63.6	67.7	E16,17
93.2	65.3	75.5	108.8	76.2	77.6	68.0	49.7	57.8	69.4	88.4	87.8	E18
79.8	92.4	89.9	63.9	39.5	50.4	64.7	59.7	69.7	84.0	79.0	74.8	E19
62.6	81.7	68.7	62.6	61.7	60.9	73.9	76.5	60.9	73.9	97.4	102.6	E21
113.5	136.8	119.5	115.8	70.7	75.9	80.5	66.9	104.5	120.3	127.1	127.1	E22
72.1	59.9	49.1	32.0	30.2	29.7	35.6	27.0	42.3	32.9	48.2	56.8	E23
66.7	87.6	68.2	72.9	48.8	44.2	46.5	53.5	64.3	77.5	62.8	79.1	E24
78.2	113.3	115.8	99.4	58.2	67.3	62.4	53.3	55.2	71.5	71.5	77.6	E25
64.0	73.6	59.6	62.4	28.7	37.6	51.1	37.6	45.5	61.2	44.9	52.2	E26
101.8	108.8	119.3	114.0	104.4	102.6	123.7	128.9	93.0	109.6	110.5	128.9	E27
75.5	61.3	66.0	59.4	43.4	47.2	84.9	66.0	82.1	87.7	78.3	87.7	E28
77.0	150.0	83.0	80.0	42.0	79.0	68.0	59.0	67.0	91.0	80.0	96.0	E29
85.2	93.9	88.7	69.6	44.3	69.6	64.3	64.3	67.8	73.9	73.9	87.0	E30
93.4	102.8	101.9	81.7	65.7	61.0	72.3	65.3	77.0	77.5	77.9	73.7	E31
66.3	78.3	60.9	78.3	29.3	42.4	101.1	81.5	105.4	114.1	110.9	112.0	E32,20
111.4	117.7	122.8	113.9	81.0	83.5	96.2	94.9	96.2	97.5	106.3	107.6	I-1
101.8	94.5	89.1	89.1	70.9	78.2	98.2	103.6	103.6	101.8	96.4	98.2	I-2
133.3	107.1	76.2	46.4	52.4	90.5	63.1	96.4	132.1	120.2	104.8	140.5	M75
84.5	77.5	74.6	67.6	63.4	63.4	70.4	67.6	69.0	71.8	76.1	70.4	P83
97.6	92.9	82.4	77.6	67.1	67.1	77.6	83.5	85.9	94.1	95.3	109.4	R91
94.3	92.5	114.2	92.5	73.6	68.9	73.6	73.6	78.3	73.6	67.0	78.3	R92
88.8	91.2	89.6	80.0	66.4	69.6	76.0	76.0	77.6	79.2	81.6	85.6	TL
82.0	94.3	94.7	84.0	68.4	75.8	79.5	76.6	79.9	91.4	93.0	90.2	D
87.3	100.7	96.7	86.0	62.0	64.0	72.0	66.7	77.3	82.0	86.0	92.0	E
79.2	87.2	98.0	59.7	46.3	69.8	71.1	84.6	82.6	87.9	89.9	82.6	F
98.1	97.5	105.0	96.2	79.9	83.6	88.1	86.8	91.2	98.1	103.1	100.6	G
88.1	79.8	77.8	84.0	67.9	71.6	76.1	79.0	67.9	70.4	69.5	85.2	H
104.2	105.6	102.8	100.0	84.5	84.5	93.0	101.4	95.8	100.0	104.2	108.5	I
94.0	94.7	112.8	106.8	97.7	103.8	113.5	100.8	98.5	109.0	109.8	109.8	J
96.0	108.0	123.2	107.2	85.6	80.8	88.0	88.0	88.0	95.2	95.2	93.6	K
64.3	67.3	66.3	63.8	51.8	51.8	64.3	58.3	53.8	60.3	65.8	61.3	L
121.1	96.5	100.0	49.1	56.1	66.7	68.4	94.7	75.4	77.2	86.0	78.9	M
69.3	75.2	58.4	32.7	26.7	35.6	31.7	32.7	36.6	41.6	46.5	51.5	N
145.3	153.5	84.9	43.0	37.2	83.7	86.0	95.3	145.3	101.2	97.7	97.7	O
96.8	93.7	96.8	84.1	90.5	73.0	85.7	82.5	71.4	76.2	77.8	73.0	P
142.7	94.4	118.0	101.1	98.9	93.3	128.1	87.6	88.8	115.7	112.4	193.3	Q
76.8	76.8	86.4	74.4	60.0	57.6	62.4	62.4	66.4	64.8	64.0	72.0	R
91.2	78.8	78.8	75.9	63.5	57.7	69.3	73.0	77.4	67.9	85.4	79.6	E09,10
94.4	98.9	115.7	132.6	104.5	82.0	80.9	83.1	89.9	95.5	105.6	101.1	E11
167.9	X	X	X	177.9	X	116.0	146.6	161.1	168.7	179.4	191.6	E12
93.7	101.6	111.0	79.1	55.5	59.2	74.9	74.9	79.6	94.2	84.8	94.2	E13
148.9	175.6	154.1	117.8	97.0	116.3	123.0	111.9	147.4	154.1	159.3	168.9	E14
94.6	121.0	111.6	96.4	73.7	91.1	92.0	83.5	83.5	91.1	97.8	107.1	E15
61.0	85.7	85.7	74.3	60.0	64.8	67.6	54.3	66.7	64.8	66.7	72.4	E16,17
87.3	84.8	88.8	103.6	76.6	72.6	70.6	66.5	61.4	72.1	96.4	93.4	E18
75.5	80.5	73.6	52.8	44.0	38.4	46.5	52.2	57.9	72.3	69.8	62.9	E19
60.9	71.0	63.9	59.2	58.0	56.8	57.4	73.4	56.2	78.1	91.1	80.5	E21
128.1	157.5	135.9	119.2	77.2	84.4	90.4	70.1	117.4	135.9	141.9	141.9	E22
45.7	44.2	40.1	33.1	32.7	31.2	32.7	21.2	39.8	26.8	45.7	49.4	E23
116.4	156.4	123.6	117.3	90.0	69.1	85.5	92.7	111.8	115.5	108.2	151.8	E24
79.1	99.5	115.0	100.5	52.9	64.7	64.7	57.2	57.8	71.7	74.9	80.7	E25
50.7	76.1	60.7	55.2	18.4	36.3	42.8	37.8	50.2	69.2	46.8	64.2	E26
128.2	X	144.3	137.4	128.2	126.0	128.2	129.0	X	X	X	X	E27
88.3	66.7	73.9	73.0	53.2	57.7	73.0	53.2	73.0	67.6	69.4	75.7	E28
70.8	84.4	80.2	62.5	36.5	39.6	58.3	47.9	66.7	68.8	71.9	79.2	E29
92.6	101.6	96.7	75.4	48.4	65.6	70.5	69.7	63.9	80.3	81.1	95.1	E30
93.2	101.3	99.6	74.0	61.7	52.3	74.5	64.7	81.7	81.7	77.9	73.6	E31
57.1	97.7	69.2	66.9	45.9	58.6	70.7	68.4	66.9	78.9	78.9	70.7	E32,20
113.5	121.3	120.2	118.0	89.9	88.8	103.4	107.9	106.7	112.4	120.2	120.2	I-1
90.4	78.8	76.9	73.1	76.9	78.8	75.0	94.2	78.8	80.8	78.8	88.5	I-2
108.8	58.8	42.1	13.2	1.8	26.3	27.2	45.6	73.7	71.1	87.7	71.9	M75
86.5	77.5	74.2	68.5	66.3	66.3	67.4	70.8	67.4	70.8	73.0	70.8	P83
90.3	83.9	75.3	73.1	65.6	64.5	69.9	71.0	74.2	80.6	84.9	95.7	R91
89.8	91.5	111.9	90.7	72.9	68.6	73.7	74.6	78.8	73.7	67.8	78.8	R92

第4表 産業大中分類別 常用雇用指数

(規模5人以上)

業	業	業	業	業	業	前年比 (%)									
						平成28年平均	平成29年平均	平成30年平均	令和元年平均	令和2年平均					
T L	調	査	産	業	計	102.3	104.3	106.2	107.5	107.5	2.2	2.0	1.8	1.2	0.0
D	建	設	造	業	業	101.8	106.2	111.6	114.8	115.7	1.9	4.4	5.1	2.9	0.8
E	電	気	・	ガ	ス	100.2	100.8	103.6	105.1	105.1	0.1	0.6	2.8	1.4	0.0
F	電	報	通	給	水	102.4	118.5	119.8	118.6	114.2	2.4	15.6	1.1	△1.0	△3.7
G	情	報	通	信	道	101.0	100.6	101.3	102.8	107.4	0.9	△0.4	0.7	1.5	4.5
H	運	輸	業	業	業	99.1	98.3	98.7	99.2	100.0	△0.9	△0.8	0.4	0.5	0.8
I	卸	売	業	業	業	102.3	104.0	104.4	104.1	103.6	2.2	1.7	0.4	△0.3	△0.5
J	金	融	業	業	業	102.0	102.8	102.8	102.5	99.8	1.9	0.7	0.0	△0.3	△2.6
K	不	動	産	業	業	100.8	104.1	106.9	109.1	113.1	0.8	3.3	2.7	2.1	3.7
L	学	術	研	究	業	104.5	103.7	101.4	102.8	103.2	4.4	△0.8	△2.2	1.4	0.4
M	宿	泊	業	業	業	102.3	103.7	106.6	108.2	106.4	2.3	1.4	2.8	1.5	△1.7
N	生	活	関	連	業	102.3	109.0	107.4	108.6	107.2	2.2	6.5	△1.5	1.1	△1.3
O	教	育	学	習	支	107.5	112.6	119.5	119.4	119.0	7.5	4.7	6.1	△0.1	△0.3
P	医	療	サ	ー	福	103.8	106.1	108.0	111.3	111.5	3.8	2.2	1.8	3.1	0.2
Q	複	合	サ	ー	事	103.3	106.2	111.5	115.1	114.7	3.2	2.8	5.0	3.2	△0.3
R	そ	の	他	の	サ	103.3	107.6	109.7	111.6	111.9	3.2	4.2	2.0	1.7	0.3
E09,10	食	料	品	・	た	102.7	103.3	101.7	102.8	106.0	2.8	0.6	△1.5	1.1	3.1
E11	織	維	・	木	工	101.1	101.2	103.6	108.6	112.8	1.1	0.1	2.4	4.8	3.9
E12	木	材	・	木	製	97.3	99.7	133.9	134.9	104.6	△2.7	2.4	34.3	0.7	△22.5
E13	家	具	・	装	備	101.2	101.4	105.1	109.4	109.4	1.2	0.2	3.6	4.1	0.0
E14	パ	ル	・	同	業	97.9	98.8	98.2	104.8	104.4	△2.1	0.9	△0.6	6.7	△0.4
E15	印	刷	・	同	業	99.8	102.8	104.5	104.5	100.1	△0.1	3.0	1.7	0.0	△4.2
E16,17	化	学	・	石	油	100.4	100.1	103.3	106.9	106.7	0.5	△0.4	3.2	3.5	△0.2
E18	工	業	・	製	業	101.7	105.5	109.4	113.6	116.6	1.7	3.7	3.7	3.8	2.6
E19	ゴ	ム	・	製	業	109.2	109.8	112.3	112.2	112.6	9.2	0.5	2.3	△0.1	0.4
E21	E21	業	・	製	業	101.6	104.3	105.1	106.4	100.9	1.6	2.8	0.8	1.2	△5.2
E22	E22	業	・	製	業	101.3	103.8	107.8	109.9	111.7	1.3	2.5	3.9	1.9	1.6
E23	E23	業	・	製	業	92.1	90.3	109.1	105.0	108.6	△7.9	△2.0	20.8	△3.8	3.4
E24	E24	業	・	製	業	98.0	95.7	102.8	102.2	101.3	△2.0	△2.3	7.4	△0.6	△0.9
E25	E25	業	・	製	業	101.2	101.8	106.4	109.4	110.8	1.2	0.6	4.5	2.8	1.3
E26	E26	業	・	製	業	100.1	100.6	103.1	103.7	101.0	0.1	0.5	2.5	0.6	△2.6
E27	E27	業	・	製	業	100.6	100.4	94.3	97.7	92.0	0.7	△0.2	△6.1	3.6	△5.8
E28	E28	業	・	製	業	95.9	96.0	98.1	87.8	96.9	△4.1	0.1	2.2	△10.5	10.4
E29	E29	業	・	製	業	100.9	102.3	103.0	102.2	99.1	0.9	1.3	0.7	△0.8	△3.0
E30	E30	業	・	製	業	90.0	85.9	78.9	75.8	83.1	△10.1	△4.6	△8.1	△3.9	9.6
E31	E31	業	・	製	業	100.8	105.5	108.8	113.6	114.1	0.8	4.7	3.1	4.4	0.4
E32,20	E32,20	業	・	製	業	101.5	100.5	102.6	106.7	100.5	1.5	△0.9	2.1	4.0	△5.8
I-1	I-1	業	・	製	業	102.0	103.7	104.7	104.9	105.4	2.0	1.7	1.0	0.2	0.5
I-2	I-2	業	・	製	業	102.5	104.2	104.1	103.4	102.1	2.5	1.7	△0.1	△0.7	△1.3
M75	M75	業	・	製	業	108.9	108.2	106.4	109.7	108.2	8.9	△0.7	△1.7	3.1	△1.4
P83	P83	業	・	製	業	100.6	101.4	100.6	102.3	102.5	0.5	0.8	△0.8	1.7	0.2
R91	R91	業	・	製	業	109.7	116.0	123.2	131.3	132.0	9.7	5.7	6.2	6.6	0.5
R92	R92	業	・	製	業	100.8	105.0	104.9	104.3	103.8	0.8	4.2	△0.1	△0.6	△0.5
(規模30人以上)															
T L	調	査	産	業	計	101.4	102.5	103.5	104.3	104.2	1.4	1.1	1.0	0.8	△0.1
D	建	設	造	業	業	98.2	101.5	106.0	108.7	111.4	△1.9	3.4	4.4	2.5	2.5
E	電	気	・	ガ	ス	99.5	99.6	102.2	103.6	102.3	△0.6	0.1	2.6	1.4	△1.3
F	電	報	通	給	水	102.5	102.6	103.7	103.2	98.8	2.5	0.1	1.1	△0.5	△4.3
G	情	報	通	信	道	101.2	99.6	99.8	101.5	106.1	1.1	△1.6	0.2	1.7	4.5
H	運	輸	業	業	業	100.4	99.5	98.6	99.7	101.2	0.3	△0.9	△0.9	1.1	1.5
I	卸	売	業	業	業	101.9	101.7	100.4	98.4	96.9	1.8	△0.2	△1.3	△2.0	△1.5
J	金	融	業	業	業	98.3	97.5	98.1	97.6	94.6	△1.8	△0.8	0.6	△0.5	△3.1
K	不	動	産	業	業	100.4	102.8	104.0	110.9	114.9	0.3	2.4	1.2	6.6	3.6
L	学	術	研	究	業	101.0	100.8	98.9	97.9	98.1	1.1	△0.2	△1.9	△1.0	0.2
M	宿	泊	業	業	業	102.4	105.0	106.9	108.3	107.9	2.3	2.5	1.8	1.3	△0.4
N	生	活	関	連	業	103.0	109.4	106.4	103.5	102.8	2.9	6.2	△2.7	△2.7	△0.7
O	教	育	学	習	支	108.1	110.2	115.4	115.1	113.2	8.1	1.9	4.7	△0.3	△1.7
P	医	療	サ	ー	福	102.4	104.1	104.4	107.1	106.3	2.3	1.7	0.3	2.6	△0.7
Q	複	合	サ	ー	事	98.9	101.1	102.8	104.6	104.3	△1.1	2.2	1.7	1.8	△0.3
R	そ	の	他	の	サ	101.8	105.2	107.3	109.7	111.0	1.8	3.3	2.0	2.2	1.1
E09,10	食	料	品	・	た	101.8	102.8	100.7	101.2	102.3	1.7	0.9	△2.0	0.5	1.1
E11	織	維	・	木	工	100.3	99.4	98.6	99.9	105.6	0.2	△0.8	△0.8	1.3	5.7
E12	木	材	・	木	製	X	94.6	162.9	164.4	81.6	X	4.1	72.2	0.9	△50.4
E13	家	具	・	装	備	104.2	105.2	109.0	110.7	107.2	4.1	1.0	3.6	1.6	△3.2
E14	パ	ル	・	同	業	96.9	98.7	99.1	100.0	99.8	△3.1	2.0	0.4	0.9	△0.2
E15	印	刷	・	同	業	99.4	103.0	109.6	110.1	98.4	△0.6	3.6	6.4	0.5	△10.6
E16,17	化	学	・	石	油	100.1	100.0	103.5	107.0	106.7	0.1	△0.1	3.5	3.4	△0.3
E18	工	業	・	製	業	100.2	102.1	104.9	106.3	108.2	0.2	1.9	2.7	1.3	1.8
E19	ゴ	ム	・	製	業	98.9	99.0	101.1	100.3	102.1	△1.1	0.1	2.1	△0.8	1.8
E21	E21	業	・	製	業	101.4	102.5	103.0	103.3	102.1	1.4	1.1	0.5	0.3	△1.2
E22	E22	業	・	製	業	101.3	102.2	102.3	104.7	107.5	1.3	0.9	0.1	2.3	2.7
E23	E23	業	・	製	業	98.6	106.8	112.4	115.8	116.8	△1.4	8.3	5.2	3.0	0.9
E24	E24	業	・	製	業	93.4	87.9	98.8	101.5	99.8	△6.5	△5.9	12.4	2.7	△1.7
E25	E25	業	・	製	業	101.5	100.8	103.0	104.8	105.8	1.5	△0.7	2.2	1.7	1.0
E26	E26	業	・	製	業	99.5	99.4	101.2	100.5	98.1	△0.6	△0.1	1.8	△0.7	△2.4
E27	E27	業	・	製	業	99.5	98.2	90.6	90.5	82.8	△0.4	△1.2	△7.7	△0.1	△8.5
E28	E28	業	・	製	業	95.0	91.3	91.0	91.8	88.2	△5.0	△3.9	△0.3	0.9	△3.9
E29	E29	業	・	製	業	100.0	101.6	102.1	99.8	97.7	0.0	1.6	0.5	△2.3	△2.1
E30	E30	業	・	製	業	95.7	83.1	81.3	84.2	81.7	△4.3	△13.2	△2.2	3.6	△3.0
E31	E31	業	・	製	業	100.5	105.2	108.4	111.7	112.9	0.5	4.7	3.0	3.0	1.1
E32,20	E32,20	業	・	製	業	102.2	103.7	105.5	108.6	95.3	2.1	1.5	1.7	2.9	△12.2
I-1	I-1	業	・	製	業	101.7									

指数

平成27年平均=100

令和2年月別												産業
1月	2月	3月	4月	5月	6月	7月	8月	9月	10月	11月	12月	
107.8	107.7	107.1	107.8	106.9	107.3	107.4	107.5	107.5	107.4	107.7	107.7	TL
116.8	116.5	113.8	114.9	115.2	116.0	115.7	115.3	115.2	116.6	116.3	116.4	D
105.2	105.1	105.4	106.7	105.9	105.7	105.6	105.7	104.6	103.7	104.1	103.6	E
118.8	118.6	113.3	113.4	113.9	113.2	113.3	113.3	113.2	113.3	113.2	113.2	F
104.2	104.7	104.7	107.4	106.9	108.4	108.5	109.2	109.1	108.8	108.3	108.3	G
98.5	99.2	99.9	102.3	100.1	99.4	100.3	100.6	100.4	99.8	99.6	99.5	H
103.7	103.7	103.3	103.9	103.3	104.2	103.9	103.7	103.6	103.1	103.3	103.6	I
101.3	101.1	100.6	100.3	100.8	100.6	99.8	99.7	99.6	98.0	97.8	97.6	J
111.5	110.9	110.3	111.4	111.8	113.0	113.6	115.1	114.4	114.7	115.5	115.5	K
102.8	103.0	102.1	103.7	103.1	102.0	101.9	103.5	104.0	103.9	104.0	103.9	L
108.9	108.2	108.1	107.4	103.7	105.4	105.9	104.6	105.5	106.0	106.3	106.3	M
109.7	110.8	108.2	105.5	104.3	103.8	104.8	105.0	107.5	108.8	108.7	109.5	N
121.5	118.6	116.4	118.9	118.5	118.1	118.2	117.3	118.5	119.6	120.8	121.4	O
111.1	111.2	110.8	111.3	110.5	111.0	111.2	112.0	111.9	111.8	112.3	112.5	P
115.9	116.3	113.8	113.4	114.1	114.2	114.3	114.7	114.3	114.6	115.3	115.5	Q
112.8	112.5	111.4	111.2	110.7	110.8	110.7	112.1	111.8	112.9	113.1	112.9	R
103.2	102.1	103.7	106.2	106.3	106.0	106.4	106.0	107.8	108.2	108.5	107.5	E09,10
115.2	113.7	114.0	115.6	113.8	113.4	112.1	113.3	112.4	110.5	109.9	109.7	E11
103.6	106.1	108.0	108.9	109.2	107.1	108.9	100.1	100.0	102.1	102.1	99.6	E12
109.4	109.5	109.6	110.7	110.4	110.1	112.4	112.6	114.1	92.9	112.3	108.3	E13
103.0	104.4	103.9	106.9	103.8	104.4	106.5	105.1	103.2	105.8	102.4	103.1	E14
100.0	100.1	102.5	101.5	96.6	96.2	101.2	104.1	100.4	99.7	99.2	99.4	E15
105.5	105.5	105.7	109.4	108.8	108.4	106.7	106.1	105.8	106.7	106.0	105.4	E16,17
115.6	115.7	115.7	118.2	118.6	118.6	117.7	116.6	116.0	115.9	115.5	115.5	E18
113.4	113.1	112.9	113.4	113.4	113.4	113.1	112.9	112.7	111.7	110.5	110.5	E19
97.8	97.4	99.8	101.5	101.6	101.5	100.6	101.1	101.0	101.0	102.5	105.5	E21
111.3	111.1	111.0	114.3	115.1	112.7	114.1	113.8	111.1	109.2	108.4	108.2	E22
110.0	111.1	111.4	112.5	113.0	107.7	107.5	106.9	107.2	105.5	104.8	105.4	E23
101.8	101.7	101.5	102.0	101.3	101.3	101.8	101.1	101.4	100.9	100.7	100.4	E24
108.9	108.7	110.2	112.5	111.5	112.2	111.3	111.4	110.9	110.8	110.6	110.3	E25
102.5	102.4	101.2	101.8	101.5	101.9	100.8	100.7	99.9	100.2	99.4	99.2	E26
101.7	101.2	101.6	102.6	102.3	102.3	103.7	103.7	70.3	70.8	71.2	72.3	E27
98.7	99.8	99.0	99.3	97.5	97.5	96.5	96.5	96.1	94.9	93.3	94.0	E28
101.1	100.9	99.7	101.0	99.9	100.0	99.6	98.9	99.3	96.0	96.4	96.2	E29
86.9	86.4	86.0	86.6	86.3	74.8	86.2	86.0	74.6	81.4	81.2	81.1	E30
113.0	112.5	113.0	114.8	114.6	114.8	113.9	114.1	114.1	114.8	114.6	114.8	E31
106.6	107.1	106.4	96.2	95.0	104.7	93.4	102.8	103.0	93.6	103.2	93.5	E32,20
104.5	104.0	103.7	105.9	106.3	106.4	106.0	106.0	105.6	105.4	105.6	105.9	I-1
103.1	103.6	103.0	102.2	100.9	102.4	102.2	101.8	101.9	101.2	101.4	101.7	I-2
107.7	106.3	107.5	108.7	107.8	109.0	108.7	110.3	108.1	109.2	108.7	106.5	M75
101.7	101.3	100.5	101.7	101.0	102.1	102.6	103.4	103.6	104.3	104.0	103.7	P83
135.7	134.5	132.5	131.9	130.3	130.1	129.4	129.0	128.6	133.4	134.0	134.8	R91
104.0	103.9	102.9	102.5	102.8	102.8	102.8	105.4	104.9	104.9	104.8	104.1	R92
104.3	104.1	103.6	104.8	104.0	104.3	104.0	104.3	104.1	104.0	104.3	104.1	TL
109.8	109.2	109.0	112.3	112.6	112.8	112.4	111.5	110.8	112.4	112.2	111.9	D
102.2	101.9	102.3	104.2	103.4	103.8	102.8	103.1	101.8	100.2	101.1	100.4	E
103.3	103.1	97.9	98.0	98.5	97.8	98.0	97.9	97.9	98.0	97.8	97.8	F
103.3	103.4	103.6	106.6	106.2	107.3	107.4	107.3	107.2	107.3	107.0	107.0	G
99.8	100.5	101.3	104.0	101.1	100.3	101.1	101.6	101.8	101.1	101.0	100.7	H
97.4	97.1	96.7	97.5	96.7	97.1	96.8	96.8	96.5	96.2	96.6	96.8	I
95.2	95.5	95.1	95.5	95.9	95.2	94.9	95.1	95.0	92.8	92.5	92.6	J
114.2	114.2	114.2	114.4	114.4	115.3	116.0	115.9	115.1	115.6	115.3	114.6	K
97.2	97.4	96.0	98.5	98.0	98.6	98.1	98.1	98.7	98.9	98.8	98.5	L
110.2	109.3	109.4	108.2	105.9	106.8	107.0	106.8	107.1	107.5	108.4	108.2	M
104.7	105.1	103.4	102.2	100.2	99.7	99.5	102.7	104.7	105.9	103.2	102.8	N
116.4	112.8	110.7	113.8	113.6	112.0	112.0	110.8	112.6	113.7	115.1	115.3	O
105.9	106.5	105.6	106.4	106.3	106.9	106.4	106.9	106.6	106.0	106.2	106.2	P
106.0	106.6	102.3	103.6	104.2	104.5	104.6	104.5	103.9	103.3	103.6	103.9	Q
111.7	111.4	109.9	109.8	109.4	109.8	109.6	111.3	111.0	112.3	112.7	112.5	R
100.3	99.2	101.1	103.8	103.7	103.3	103.8	103.0	102.2	102.2	102.8	102.1	E09,10
101.5	101.8	101.8	107.2	107.3	107.5	106.3	106.3	107.0	107.4	107.0	106.6	E11
80.2	X	X	X	83.1	X	82.4	82.4	82.2	81.2	81.2	80.8	E12
108.6	108.7	108.9	110.5	110.1	109.7	109.6	109.9	112.3	79.5	109.5	109.0	E13
98.7	97.9	98.7	100.9	100.0	100.9	100.8	99.8	100.8	100.2	100.3	98.8	E14
101.6	101.6	105.8	104.8	96.7	96.4	96.4	101.5	95.2	94.5	93.1	93.2	E15
105.1	105.1	105.5	109.9	109.0	108.7	106.8	106.7	106.1	106.1	105.8	105.6	E16,17
107.2	107.3	107.1	109.4	110.1	110.2	109.2	108.7	107.6	107.5	107.2	107.2	E18
102.9	102.4	102.1	102.9	102.9	102.9	102.4	102.1	101.8	101.5	101.2	99.7	E19
103.0	102.4	101.3	101.7	101.9	101.7	101.6	102.4	102.3	102.2	102.5	102.2	E21
104.4	104.1	103.9	108.9	110.1	109.0	109.2	108.8	108.3	107.3	107.9	107.5	E22
115.5	115.1	115.5	117.0	117.6	118.3	118.1	117.4	117.7	116.3	116.3	117.1	E23
100.4	100.5	100.3	101.2	100.2	100.7	100.3	99.4	99.2	98.7	98.4	98.2	E24
104.9	104.7	104.5	107.6	107.2	107.0	105.8	105.9	106.0	105.8	105.5	105.2	E25
98.7	98.6	97.4	99.5	99.5	99.6	97.8	97.7	97.4	97.3	97.1	96.7	E26
95.8	X	97.7	99.4	98.9	98.9	101.0	101.0	X	X	X	X	E27
90.8	91.2	90.2	90.7	88.3	88.3	87.9	87.9	87.4	85.7	84.4	85.4	E28
98.0	97.7	97.2	99.0	98.7	98.8	98.3	97.3	97.9	96.7	96.5	96.3	E29
83.8	83.2	82.8	83.4	83.1	83.0	83.0	82.8	82.8	77.6	77.4	77.3	E30
111.2	111.0	111.6	113.9	113.3	113.8	113.8	113.5	113.5	113.2	112.6	112.9	E31
107.5	106.9	107.1	83.9	83.0	105.1	80.9	102.3	103.3	81.0	102.8	79.9	E32,20
98.5	98.2	97.7	99.3	99.5	99.1	98.9	98.6	98.2	97.8	97.8	97.6	I-1
96.4	96.1	96.0	95.8	94.1	95.4	95.1	95.3	95.0	94.8	95.7	96.3	I-2
93.1	92.7	94.7	96.2	92.5	92.4	93.0	91.6	88.5	88.6	87.9	86.9	M75
101.3	101.2	100.2	101.7	101.5	102.2	102.1	102.4	102.0	102.3	101.9	101.3	P83
134.1	132.8	130.4	129.8	128.3	129.7	129.3	129.1	128.6	133.1	133.8	134.8	R91
101.3	101.6	100.4	99.7	99.9	99.9	99.8	102.7	102.5	102.6	102.8	102.2	R92

第5-1表 産業大分類別 常用労働者1人平均月間現金給与額

(規模5人以上)

産業	業	計	平成 28年 平均	平成 29年 平均	平成 30年 平均	令和 元平 平均	令和 2平 平均	令和 2平 平均	
								1月	2月
T L	調査	産業計	334,240	335,920	339,214	333,311	327,485	274,633	270,689
D	建設	建設業	464,553	486,676	471,907	473,853	492,691	408,179	384,472
E	製造	製造業	386,697	389,937	395,689	388,307	372,211	300,115	309,188
F	電気	電気業	598,390	584,831	610,879	608,230	650,732	454,596	471,776
G	情報	情報業	475,711	482,796	527,750	471,800	467,569	374,622	369,813
H	運輸	運輸業	366,093	374,858	393,041	383,555	373,002	305,347	309,815
I	卸金	卸金業	312,023	315,767	322,833	322,527	319,015	264,524	264,426
J	金融	金融業	461,537	461,458	453,491	432,687	445,583	329,831	329,706
K	不動産	不動産業	377,626	382,663	355,131	382,439	378,622	340,791	293,222
L	学術	学術業	471,074	464,254	465,885	494,791	473,333	366,924	375,741
M	宿泊	宿泊業	135,581	125,974	127,838	128,661	120,399	128,832	124,971
N	生活	生活業	214,548	221,187	234,671	205,838	193,161	185,398	185,005
O	教育	教育業	419,487	413,008	404,723	355,674	366,888	276,085	272,505
P	医療	医療業	277,084	276,858	285,528	289,533	276,832	259,282	240,811
Q	複合	複合業	441,824	425,923	422,688	421,818	408,199	320,785	328,919
R	その他	その他業	265,978	265,769	273,143	275,864	264,553	235,673	231,901
E09.10	食料	食品業	228,208	213,867	267,469	242,221	240,079	214,463	215,171
E11	繊維	繊維業	310,637	325,169	271,772	242,476	314,688	249,159	261,368
E12	木材	木材業	274,962	418,888	375,009	398,853	330,518	272,243	303,320
E13	家具	家具業	412,908	432,586	489,107	448,689	456,983	364,652	374,034
E14	印刷	印刷業	317,436	330,654	315,659	322,481	372,491	297,212	294,343
E15	化学	化学業	337,402	365,571	336,260	324,543	368,411	308,010	302,409
E16.17	石油	石油業	571,612	537,070	565,973	549,227	505,138	381,753	396,076
E18	化学	化学業	370,404	368,159	331,397	342,911	351,210	287,245	291,052
E19	化学	化学業	263,109	297,713	358,899	311,567	343,945	232,545	284,138
E21	窯業	窯業	355,954	374,235	371,827	364,325	317,447	256,477	303,641
E22	鉄業	鉄業	392,653	408,493	414,910	439,586	400,460	332,191	332,956
E23	非金属	非金属業	400,002	476,107	472,522	476,211	439,317	337,432	329,277
E24	金属	金属業	328,478	328,206	344,022	332,327	299,383	251,274	267,011
E25	はん	はん業	457,196	445,053	489,264	461,057	454,004	349,505	368,516
E26	生産	生産業	445,596	440,286	465,063	477,304	410,547	337,757	344,150
E27	業務	業務業	312,061	315,288	328,622	366,808	337,251	332,820	327,145
E28	電気	電気業	410,302	444,277	459,704	395,438	345,544	266,179	282,480
E29	情報	情報業	407,619	436,379	391,100	408,146	362,721	283,794	300,793
E30	運輸	運輸業	630,997	611,235	577,114	574,335	547,935	429,101	435,251
E31	輸送	輸送業	453,411	477,792	473,052	476,919	454,572	347,050	353,848
E32.20	その他	その他業	301,704	297,232	284,967	297,105	279,272	247,002	248,901
I-1	卸小	卸小業	451,919	449,233	452,140	445,401	447,876	353,920	362,739
I-2	宿小	宿小業	187,523	197,057	213,466	217,615	207,115	188,192	180,962
M75	宿医	宿医業	320,258	280,427	236,053	197,839	186,925	189,405	190,089
P83	医療	医療業	331,518	328,718	344,546	351,712	328,210	284,769	282,805
R91	職業	職業業	242,793	242,180	247,897	251,740	216,909	219,413	199,835
R92	その他	その他業	230,695	229,475	232,889	240,553	242,164	210,051	212,715

(規模30人以上)

T L	調査	産業計	380,664	379,086	379,983	374,168	369,194	304,025	299,013
D	建設	建設業	608,237	636,157	572,462	563,927	591,502	436,657	426,985
E	製造	製造業	428,535	422,364	434,541	431,192	420,142	329,220	334,472
F	電気	電気業	598,390	613,283	632,502	632,339	646,253	456,166	470,905
G	情報	情報業	505,135	520,221	569,509	490,343	484,276	381,740	375,500
H	運輸	運輸業	377,434	382,512	388,702	381,152	374,430	305,796	310,987
I	卸金	卸金業	360,737	360,439	356,018	344,648	352,626	286,651	289,093
J	金融	金融業	498,379	507,224	469,657	455,527	462,401	340,531	344,395
K	不動産	不動産業	459,089	466,137	454,473	430,489	414,990	399,452	311,782
L	学術	学術業	566,664	539,596	520,100	583,661	561,047	410,476	419,125
M	宿泊	宿泊業	155,907	148,160	163,455	171,438	161,689	174,910	172,664
N	生活	生活業	210,365	205,800	236,248	245,639	224,950	215,809	211,449
O	教育	教育業	479,899	468,239	453,851	422,470	431,308	324,100	323,452
P	医療	医療業	325,834	329,024	337,355	351,728	332,963	315,799	286,349
Q	複合	複合業	506,910	490,927	425,666	419,418	401,159	328,780	339,732
R	その他	その他業	254,697	248,751	259,019	257,023	247,379	218,803	215,258
E09.10	食料	食品業	222,483	214,128	276,511	250,746	248,344	214,259	218,257
E11	繊維	繊維業	368,571	382,451	287,985	281,509	409,773	323,130	320,319
E12	木材	木材業	X	395,466	387,949	403,621	331,377	270,046	X
E13	家具	家具業	508,105	514,834	576,804	577,961	559,949	421,945	437,600
E14	印刷	印刷業	366,084	375,855	349,390	409,690	495,161	380,009	385,649
E15	化学	化学業	374,663	389,755	375,259	401,818	478,608	402,330	388,205
E16.17	石油	石油業	610,692	560,262	590,976	562,518	524,432	386,057	388,160
E18	化学	化学業	422,457	412,296	382,715	379,309	390,808	320,780	316,337
E19	化学	化学業	370,015	382,709	352,028	345,058	338,547	275,084	283,902
E21	窯業	窯業	387,474	395,034	360,411	409,344	387,165	297,268	360,364
E22	鉄業	鉄業	424,898	447,956	452,609	451,833	427,382	339,540	337,149
E23	非金属	非金属業	474,150	478,953	520,391	540,774	488,935	385,177	353,386
E24	金属	金属業	328,653	348,772	397,005	396,725	330,283	278,222	290,723
E25	はん	はん業	487,236	494,418	547,311	514,323	486,783	368,443	379,215
E26	生産	生産業	504,716	478,467	480,535	510,753	476,092	362,680	373,647
E27	業務	業務業	334,872	335,730	371,556	375,155	366,663	309,322	X
E28	電気	電気業	455,624	474,008	443,963	419,472	375,721	284,646	300,461
E29	情報	情報業	441,166	438,401	410,454	423,973	407,306	306,652	323,812
E30	運輸	運輸業	657,787	637,670	592,417	574,335	567,656	442,015	449,574
E31	輸送	輸送業	483,577	498,511	484,766	495,626	486,469	365,584	366,812
E32.20	その他	その他業	337,393	334,102	344,523	288,771	289,559	248,975	257,390
I-1	卸小	卸小業	501,961	513,512	495,196	468,561	486,473	373,247	385,554
I-2	宿小	宿小業	209,295	200,761	223,919	222,367	217,981	200,609	192,884
M75	宿医	宿医業	331,916	317,738	250,539	215,876	213,454	203,643	204,645
P83	医療	医療業	390,202	391,025	408,033	417,702	386,255	333,051	333,195
R91	職業	職業業	247,993	243,597	241,387	245,500	212,233	215,633	194,185
R92	その他	その他業	215,575	205,351	219,193	220,304	225,350	192,549	195,646

(現金給与総額)

賃金

(単位：円)

令和2年月別											産業
3月	4月	5月	6月	7月	8月	9月	10月	11月	12月		
288,747	282,230	270,688	452,124	401,631	273,640	275,709	279,485	279,563	580,976	T L	
429,971	436,370	380,525	743,500	647,686	397,920	393,914	387,544	397,424	902,587	D	
325,401	326,457	296,441	484,101	500,986	310,387	305,993	315,383	309,868	685,495	E	
489,683	447,271	425,215	1,510,674	482,957	487,921	487,836	487,557	474,920	1,610,094	F	
390,841	390,079	366,695	775,568	474,327	377,282	381,714	376,059	419,394	905,884	G	
343,310	314,135	313,680	496,907	468,631	298,125	314,489	333,277	322,745	657,423	H	
279,790	272,510	265,872	416,123	414,502	266,495	270,107	268,072	275,043	570,485	I	
397,435	350,725	357,982	831,554	413,835	344,426	346,817	352,335	354,345	947,615	J	
331,954	323,867	342,713	490,285	500,590	309,260	318,489	356,676	308,293	621,374	K	
396,423	401,513	380,250	678,176	593,632	368,643	398,055	374,820	374,169	971,483	L	
125,240	114,405	115,934	117,959	126,057	115,755	114,729	114,509	114,891	131,003	M	
180,116	187,625	182,796	231,607	178,870	178,759	181,298	179,115	200,128	229,833	N	
289,077	295,244	273,940	601,383	438,207	288,105	282,773	308,260	296,723	774,532	O	
250,417	238,408	240,914	326,553	324,117	245,155	247,534	246,209	248,470	453,013	P	
345,601	348,258	317,258	803,476	319,202	313,918	308,528	338,692	309,133	844,220	Q	
248,910	247,316	232,341	341,353	331,757	235,669	235,005	241,512	231,186	362,924	R	
236,148	216,332	198,013	303,020	296,755	212,157	197,620	211,747	214,209	362,534	E09,10	
287,900	388,389	247,721	363,016	288,430	292,357	315,814	354,502	284,754	447,696	E11	
295,400	291,158	255,082	313,402	495,885	276,344	308,080	303,085	318,261	540,016	E12	
429,751	362,874	345,394	373,623	808,824	412,233	369,655	390,674	369,913	872,594	E13	
298,133	292,724	295,519	479,418	484,010	283,742	299,984	298,295	296,739	857,163	E14	
343,957	337,223	288,162	678,391	385,346	287,424	303,895	298,035	281,479	622,453	E15	
442,776	506,436	379,773	851,365	630,441	386,712	371,841	365,903	374,688	968,659	E16,17	
327,232	297,764	294,255	378,458	482,014	317,779	288,464	339,016	327,214	583,557	E18	
298,894	285,067	278,096	407,872	520,706	283,939	296,743	295,990	301,868	647,283	E19	
282,562	271,067	263,826	334,161	430,733	267,929	253,878	260,258	295,411	578,598	E20	
353,027	335,007	326,570	577,089	511,215	322,654	324,693	328,708	341,003	726,355	E21	
318,474	303,099	320,693	785,805	515,426	311,588	391,160	332,544	367,349	980,612	E22	
276,277	263,000	249,573	284,491	379,839	300,655	277,501	291,770	280,149	472,694	E24	
369,222	367,810	349,673	597,625	654,618	350,207	349,205	363,662	364,825	959,994	E25	
359,717	344,930	332,426	584,636	479,222	338,740	323,553	342,636	336,095	808,912	E26	
314,291	309,509	304,294	554,804	360,719	300,952	226,055	245,275	244,636	476,629	E27	
277,943	290,721	271,216	427,324	501,303	277,277	301,366	315,488	302,804	647,128	E28	
295,099	297,314	309,617	502,622	479,052	302,750	304,913	310,518	299,937	675,836	E29	
444,480	437,821	415,859	530,675	952,147	424,778	435,330	449,756	433,234	1,200,394	E30	
353,361	354,975	338,774	389,162	971,514	332,050	367,103	345,265	343,484	952,875	E31	
240,257	247,317	224,680	260,456	401,515	272,201	260,553	264,936	257,365	449,092	E32,20	
387,976	368,672	353,838	638,129	583,121	359,022	366,355	364,039	369,248	861,976	I-1	
188,225	189,799	188,502	220,567	267,090	185,540	185,902	184,129	192,481	314,939	I-2	
189,508	165,959	160,281	180,051	262,130	167,402	182,797	171,790	170,578	213,304	M75	
290,319	290,123	284,060	379,009	404,313	298,504	294,019	289,336	298,678	539,741	P83	
200,309	202,940	194,992	278,769	218,459	199,654	209,882	220,816	205,589	252,477	R91	
228,348	240,775	217,653	291,000	348,961	220,178	209,940	217,206	209,109	302,044	R92	
321,577	311,121	299,132	546,866	441,388	296,872	303,096	310,675	305,870	690,781	T L	
477,713	452,687	426,801	1,071,312	791,066	424,694	453,044	443,478	439,284	1,237,319	D	
352,385	362,507	323,728	584,787	580,114	321,882	331,071	345,288	337,991	841,634	E	
480,822	426,684	415,064	1,507,134	480,370	481,677	482,487	477,175	475,764	1,624,901	F	
411,060	403,246	375,039	820,412	486,585	384,689	392,179	385,402	429,570	955,308	G	
340,778	310,932	316,094	522,472	454,247	291,880	310,287	338,484	321,792	672,185	H	
313,738	297,459	291,123	524,808	409,078	283,233	288,010	287,605	291,845	669,209	I	
439,886	351,770	377,779	853,310	458,864	355,200	359,293	361,222	369,633	945,804	J	
345,112	362,208	385,826	586,723	520,846	337,596	346,725	424,591	322,931	635,332	K	
455,603	456,749	418,459	876,225	716,961	413,977	468,685	420,322	414,825	1,253,633	L	
174,452	154,009	159,550	160,197	156,981	154,047	152,728	152,049	150,866	176,867	M	
210,739	225,258	211,266	278,398	230,683	200,862	198,366	193,862	238,218	286,853	N	
344,483	345,337	309,623	718,594	515,896	331,859	324,578	356,586	335,019	940,106	O	
293,713	278,923	288,367	410,927	382,476	289,739	291,921	295,996	289,496	571,569	P	
322,106	351,117	310,453	767,376	320,043	317,699	309,244	350,409	311,153	788,590	Q	
235,060	232,287	215,649	321,009	292,472	223,233	221,362	230,966	217,628	345,012	R	
243,113	219,470	195,470	318,033	317,183	214,520	198,581	218,951	221,729	398,397	E09,10	
376,146	586,592	312,619	535,488	329,631	325,998	404,310	481,955	321,522	592,468	E11	
X	X	271,821	X	563,636	272,373	276,919	285,747	278,210	612,686	E12	
524,424	445,832	415,800	435,123	1,133,120	430,023	420,593	477,402	423,712	1,134,247	E13	
382,388	353,310	365,268	611,222	647,730	348,009	365,882	365,158	391,081	1,345,536	E14	
396,552	383,259	377,241	956,404	430,697	377,357	399,426	388,808	357,023	929,251	E15	
439,722	532,378	384,143	876,680	674,513	398,915	386,374	382,641	393,611	1,043,065	E16,17	
318,527	345,682	326,779	474,425	543,058	309,628	307,559	399,700	382,012	643,299	E18	
279,559	273,946	271,239	480,841	400,725	274,322	280,195	285,596	296,283	666,033	E19	
328,664	316,030	311,222	414,640	520,113	328,165	306,927	317,575	378,671	766,637	E20	
369,587	338,831	326,139	719,588	481,773	309,435	323,077	329,800	343,286	899,934	E22	
361,351	343,142	377,256	951,207	542,349	315,582	390,829	339,796	382,272	1,117,365	E23	
303,544	279,071	269,987	336,924	454,303	273,364	297,114	314,604	294,565	574,896	E24	
384,095	390,305	364,203	700,258	706,636	355,629	365,681	372,301	377,460	1,074,742	E25	
400,471	376,202	358,485	725,786	573,735	344,907	353,883	382,265	375,423	1,089,758	E26	
308,278	306,596	313,805	592,515	430,361	314,675	X	X	X	X	E27	
298,594	315,250	292,603	508,274	540,139	289,299	321,417	319,129	322,322	736,969	E28	
319,762	332,539	343,086	615,394	550,532	321,073	314,546	337,332	322,162	802,703	E29	
460,332	453,042	428,662	530,675	1,045,616	437,861	435,330	475,060	456,293	1,234,403	E30	
365,446	358,197	345,719	409,574	1,105,753	334,543	383,280	357,442	355,066	1,083,872	E31	
244,361	269,713	240,367	292,739	484,619	249,899	246,477	243,148	247,964	522,438	E32,20	
413,704	401,630	372,994	791,080	552,926	376,169	386,090	387,818	387,706	1,009,695	I-1	
214,258	193,055	207,476	252,439	263,139	189,320	189,026	186,604	195,799	331,032	I-2	
209,594	174,808	167,214	196,480	331,019	189,333	213,559	203,077	195,502	276,866	M75	
339,852	340,014	340,001	467,599	470,466	342,004	342,252	341,344	341,964	643,024	P83	
194,959	198,342	191,790	278,640	214,009	195,320	205,282	216,016	196,656	246,036	R91	
213,561	223,677	201,396	244,964	308,109	213,858	203,968	211,756	201,127	294,627	R92	

第5-2表 産業大分類別 常用労働者1人平均月間現金給与額

(規模5人以上)

業	業	業	業	業	業	業	業	業	業	業	業	
											1月	2月
T.L	調査	産	業	計	272,022	271,893	273,292	270,755	268,279	265,699	267,155	
D	建設	製造	供給	水道	367,529	379,459	372,590	371,979	379,950	375,554	383,245	
E	電気	ガス	熱通	信	312,191	312,278	314,112	310,784	301,446	296,791	304,554	
F	輸送	輸送	郵便	便	446,554	417,027	427,004	424,911	453,041	445,883	458,252	
G	運送	輸送	郵便	便	369,303	367,271	395,453	373,241	368,012	369,113	361,655	
H	卸金	業	業	業	312,509	321,340	320,968	310,935	306,322	301,117	306,412	
I	卸金	業	業	業	253,459	253,900	258,709	259,599	260,618	257,262	259,062	
J	卸金	業	業	業	343,373	343,235	352,255	341,763	334,763	324,549	323,062	
K	学術	研究	専門	技術	298,513	300,197	279,663	307,758	305,190	306,319	289,784	
L	学術	研究	専門	技術	370,281	364,558	369,338	379,872	366,624	361,524	371,975	
M	宿泊	業	業	業	124,095	116,690	118,183	119,813	115,937	125,439	123,979	
N	生活	業	業	業	189,515	196,860	198,608	178,199	180,676	181,445	184,603	
O	教育	業	業	業	313,061	309,336	305,174	273,523	281,232	271,004	270,691	
P	医療	業	業	業	237,348	236,843	242,924	246,934	239,640	239,123	238,370	
Q	複合	業	業	業	325,887	319,043	323,917	323,442	315,489	319,466	327,346	
R	その他	業	業	業	229,318	228,253	232,394	237,700	234,293	234,035	229,917	
E09.10	食料	品	・	たば	202,141	191,016	223,179	209,093	210,249	213,882	209,995	
E11	繊維	材	・	製	263,676	267,340	237,949	219,006	262,185	248,272	260,279	
E12	木材	材	・	製	251,808	360,003	329,802	344,863	290,959	272,243	303,320	
E13	印刷	業	業	業	319,013	323,635	367,151	351,710	363,773	364,636	374,034	
E14	印刷	業	業	業	269,349	275,173	265,442	269,784	297,164	297,212	294,343	
E15	印刷	業	業	業	301,128	318,792	295,969	284,472	303,407	299,592	299,996	
E16.17	化学	品	・	石	412,584	382,171	403,317	402,995	374,718	377,294	374,072	
E18	化学	品	・	石	301,205	307,360	275,788	283,000	289,916	286,956	289,564	
E19	化学	品	・	石	227,209	262,019	304,024	261,276	285,085	231,801	282,324	
E21	業	業	業	業	304,193	310,167	300,970	293,470	264,891	250,560	277,126	
E22	業	業	業	業	326,410	337,687	339,769	341,462	325,567	325,230	332,623	
E23	業	業	業	業	317,843	368,369	360,327	344,943	332,385	334,235	315,645	
E24	業	業	業	業	289,293	279,733	284,717	282,759	264,364	250,129	265,322	
E25	業	業	業	業	359,975	349,601	365,950	349,806	353,112	347,777	367,658	
E26	業	業	業	業	341,325	338,781	365,124	373,793	334,928	336,790	343,445	
E27	業	業	業	業	258,600	262,771	275,531	308,261	290,463	310,123	327,145	
E28	業	業	業	業	330,190	341,526	338,413	314,790	285,859	261,688	281,296	
E29	業	業	業	業	327,649	356,117	321,882	330,998	291,633	282,813	293,937	
E30	業	業	業	業	472,300	462,587	439,666	429,352	427,084	426,824	433,562	
E31	業	業	業	業	358,068	367,459	357,276	362,928	342,842	341,125	352,573	
E32.20	業	業	業	業	260,676	258,569	241,369	252,104	248,160	245,842	248,385	
I-1	業	業	業	業	351,041	346,503	348,056	344,119	351,285	342,253	353,272	
I-2	業	業	業	業	166,616	171,534	183,140	187,434	181,884	184,691	179,080	
M75	業	業	業	業	257,229	231,875	207,235	182,632	170,567	180,170	179,673	
P83	業	業	業	業	283,742	282,546	295,285	301,500	287,120	281,165	281,079	
R91	業	業	業	業	224,964	224,993	229,981	228,220	207,164	216,772	199,145	
R92	業	業	業	業	199,262	199,627	201,101	208,784	215,523	209,555	211,388	
(規模30人以上)												
T.L	調査	産	業	計	301,153	298,031	298,470	297,353	295,199	293,855	295,365	
D	建設	製造	供給	水道	439,094	454,479	418,926	412,935	427,148	423,232	424,908	
E	電気	ガス	熱通	信	333,537	327,109	333,572	333,995	326,005	325,169	330,063	
F	輸送	輸送	郵便	便	446,554	430,798	440,898	439,655	448,335	446,403	455,747	
G	運送	輸送	郵便	便	382,142	384,308	417,058	382,458	375,585	376,447	369,251	
H	卸金	業	業	業	317,829	320,867	316,931	308,793	303,887	300,481	306,651	
I	卸金	業	業	業	282,155	278,410	276,748	271,254	280,545	277,115	283,240	
J	卸金	業	業	業	362,144	363,460	362,890	360,446	347,626	335,566	336,388	
K	学術	研究	専門	技術	353,635	358,992	348,740	342,601	325,277	332,153	309,191	
L	学術	研究	専門	技術	425,168	397,496	389,196	419,528	409,306	405,287	412,631	
M	宿泊	業	業	業	137,875	133,384	145,039	154,335	155,380	170,784	170,713	
N	生活	業	業	業	183,984	177,306	193,940	202,991	205,765	208,474	210,618	
O	教育	業	業	業	355,573	349,873	340,845	323,406	327,424	323,739	322,448	
P	医療	業	業	業	274,930	277,895	282,432	293,967	284,022	284,628	284,972	
Q	複合	業	業	業	374,391	362,689	333,008	327,928	317,456	327,134	337,800	
R	その他	業	業	業	220,898	215,838	221,185	223,594	219,822	217,157	213,171	
E09.10	食料	品	・	たば	195,853	190,645	227,025	212,548	212,749	213,860	211,891	
E11	繊維	材	・	製	296,294	306,654	240,133	242,200	315,325	321,258	318,030	
E12	木材	材	・	製	X	336,733	317,547	320,466	273,765	270,046	X	
E13	印刷	業	業	業	372,847	365,295	409,857	434,065	427,057	421,921	437,600	
E14	印刷	業	業	業	294,699	293,808	280,071	327,223	368,829	380,009	385,649	
E15	印刷	業	業	業	328,819	329,491	320,390	340,005	377,412	372,729	384,579	
E16.17	化学	品	・	石	435,421	392,959	414,449	412,226	384,900	381,393	378,275	
E18	化学	品	・	石	337,422	332,529	304,801	301,318	310,546	320,236	313,537	
E19	化学	品	・	石	302,961	309,613	289,765	282,671	277,302	275,066	281,271	
E21	業	業	業	業	309,460	317,142	286,364	311,732	312,675	287,738	317,588	
E22	業	業	業	業	344,440	364,017	360,682	347,977	323,392	328,416	336,616	
E23	業	業	業	業	370,465	376,777	391,537	383,221	360,655	381,027	346,629	
E24	業	業	業	業	281,888	283,093	311,100	321,747	281,614	278,182	290,662	
E25	業	業	業	業	372,319	378,664	397,892	379,656	367,541	366,093	378,053	
E26	業	業	業	業	358,231	354,498	368,135	383,732	365,795	361,439	372,646	
E27	業	業	業	業	272,829	272,219	305,390	301,828	309,735	307,337	X	
E28	業	業	業	業	355,673	358,124	344,153	334,658	302,745	278,403	298,807	
E29	業	業	業	業	346,285	347,548	330,582	339,824	315,519	305,287	314,265	
E30	業	業	業	業	485,691	478,189	445,530	429,352	440,317	439,897	447,628	
E31	業	業	業	業	370,386	376,380	361,313	365,565	353,255	358,168	365,221	
E32.20	業	業	業	業	275,509	270,801	272,241	229,829	245,596	248,233	256,222	
I-1	業	業	業	業	375,944	378,239	367,310	351,710	371,535	359,073	375,003	
I-2	業	業	業	業	181,580	174,274	190,792	191,858	189,013	195,681	191,717	
M75	業	業	業	業	260,582	263,975	217,993	192,730	187,061	189,583	187,756	
P83	業	業	業	業	329,873	331,365	343,349	351,875	335,719	330,671	330,789	
R91	業	業	業	業	230,558	227,261	225,277	224,157	202,884	212,713	193,422	
R92	業	業	業	業	187,701	180,850	190,518	194,773	202,632	191,956	194,063	

## (きまって支給する給与)

## 賃金

(単位：円)

令和2年月別										産業
3月	4月	5月	6月	7月	8月	9月	10月	11月	12月	
267,409	269,044	263,151	268,842	270,836	265,946	268,660	271,499	269,629	271,480	T L
374,736	384,600	374,907	384,143	376,315	374,453	381,772	382,127	384,807	382,696	D
306,192	304,050	291,633	301,493	304,254	295,656	300,586	302,795	303,917	305,621	E
465,419	413,756	413,688	456,135	447,003	474,732	469,393	463,937	467,700	467,568	F
360,633	366,767	360,998	367,123	369,881	365,167	369,338	368,595	374,234	382,100	G
299,636	303,901	295,196	309,870	313,713	293,210	303,455	322,757	305,975	320,821	H
260,005	263,536	258,205	257,196	262,069	259,500	262,544	262,395	262,926	262,745	I
339,676	339,118	331,468	323,685	336,485	336,148	335,289	341,417	343,138	343,918	J
293,160	316,744	306,337	317,586	317,707	302,240	298,369	308,337	305,198	300,484	K
372,536	376,534	361,843	360,369	362,823	363,688	364,352	361,859	362,530	379,434	L
123,281	113,378	115,042	112,875	107,663	114,889	113,582	114,470	112,767	113,219	M
177,743	171,504	180,153	187,048	177,286	177,167	178,286	177,115	186,657	188,797	N
273,818	281,582	272,958	279,914	295,594	283,490	279,506	296,143	289,658	280,615	O
236,069	234,567	234,691	240,672	243,623	239,052	244,156	240,600	241,559	243,091	P
315,460	319,568	314,888	319,256	310,742	312,370	307,666	313,184	308,833	316,924	Q
236,387	241,292	228,549	241,400	239,684	232,378	232,182	239,244	226,396	230,293	R
218,235	214,271	196,338	217,679	210,377	211,916	197,238	209,933	213,530	210,018	E09,10
253,242	260,001	247,669	244,985	271,381	261,262	276,283	266,154	280,642	277,679	E11
295,400	291,158	255,082	297,247	281,113	276,344	308,080	300,115	318,261	296,520	E12
368,607	356,707	344,241	357,780	354,958	357,255	369,636	375,848	369,913	373,548	E13
298,133	292,724	295,519	305,304	295,629	283,742	299,984	298,295	290,837	314,770	E14
339,158	325,813	285,794	336,951	316,386	282,473	300,077	289,282	279,509	295,997	E15
379,135	389,504	375,668	381,772	377,850	370,203	370,256	364,629	368,814	367,008	E16,17
296,589	279,754	282,013	288,621	294,056	301,037	284,706	289,617	293,593	292,618	E18
296,511	284,188	274,115	283,641	295,935	281,124	296,743	295,357	298,557	301,631	E19
273,540	271,067	263,826	275,086	252,611	261,959	253,878	259,603	266,812	272,540	E21
329,606	327,699	317,486	316,523	323,182	321,830	323,925	328,380	331,661	329,532	E22
302,475	300,075	317,803	334,705	365,703	301,953	363,952	329,252	364,559	363,079	E23
257,618	262,264	248,845	258,939	274,086	260,561	273,045	273,809	276,055	271,931	E24
367,081	355,679	342,253	352,851	337,749	340,616	347,791	360,184	358,733	359,675	E25
341,095	341,923	328,342	338,373	330,292	321,899	323,206	341,702	331,293	340,563	E26
312,061	308,544	303,481	309,114	286,062	281,753	222,840	243,884	243,859	286,375	E27
274,666	282,545	269,628	280,846	297,422	275,805	295,315	308,028	301,162	304,598	E28
293,229	289,373	282,743	291,358	282,450	290,399	298,387	298,455	299,362	297,952	E29
434,849	433,649	414,982	439,081	425,289	423,544	434,740	415,495	420,302	424,409	E30
353,354	348,823	337,968	320,728	351,366	327,717	348,360	345,254	343,481	343,683	E31
239,715	242,581	224,232	230,908	258,540	256,239	260,250	264,413	255,382	252,875	E32,20
357,274	353,885	348,286	342,457	350,743	351,811	351,841	353,246	355,127	355,368	I-1
177,680	185,825	178,974	182,093	184,548	178,734	184,421	182,927	182,121	181,544	I-2
170,091	162,280	158,794	174,078	169,568	166,129	172,966	171,790	170,578	170,726	M75
285,448	287,529	278,954	283,806	294,139	293,331	291,508	285,630	290,697	291,770	P83
199,935	202,283	193,521	225,775	209,588	197,183	209,345	220,359	200,755	211,433	R91
223,617	233,239	213,097	219,678	224,472	217,754	207,199	216,258	203,968	206,646	R92
296,012	295,302	289,356	296,153	296,398	291,794	294,695	299,866	295,481	298,138	T L
422,241	426,163	418,621	429,021	423,922	421,693	430,370	437,836	434,528	433,038	D
330,559	329,167	316,565	323,644	327,447	317,674	324,231	326,073	329,730	332,102	E
464,656	401,933	402,076	450,858	431,948	466,810	461,697	463,293	467,625	466,458	F
374,180	375,271	369,940	377,255	378,525	372,047	376,859	377,701	376,773	382,493	G
297,304	298,403	292,728	307,368	312,842	289,318	300,994	324,623	300,180	316,037	H
285,486	283,189	278,724	276,726	283,892	276,386	280,411	281,100	279,518	280,755	I
356,213	342,795	342,156	346,439	350,222	345,575	347,062	353,416	356,144	360,280	J
312,578	351,963	315,603	328,148	336,844	325,851	320,334	331,214	320,246	319,106	K
414,313	416,849	408,724	395,374	410,985	407,967	412,047	402,793	410,211	414,647	L
170,624	153,307	159,349	152,559	130,960	153,487	150,343	152,049	149,652	149,629	M
207,512	195,757	209,009	207,249	200,673	199,930	194,881	192,229	211,626	231,166	N
327,262	332,621	309,297	329,090	334,194	326,216	321,852	344,735	334,050	323,855	O
278,226	274,728	282,077	286,736	285,532	283,802	289,205	287,443	285,085	285,758	P
316,962	314,720	309,754	313,260	312,407	316,546	308,234	317,593	310,694	323,745	Q
220,429	227,261	212,001	228,175	219,740	221,322	219,086	228,266	213,847	217,618	R
221,106	216,945	193,419	216,969	213,873	214,225	198,105	216,658	220,870	215,459	E09,10
321,944	323,350	312,516	302,543	309,756	308,288	326,280	310,582	313,634	316,742	E11
X	X	271,821	X	274,971	272,373	276,919	276,208	278,210	276,575	E12
429,035	436,240	414,010	410,495	419,491	429,991	420,564	450,744	423,712	437,373	E13
382,388	353,310	365,268	358,843	351,355	348,009	365,882	365,158	379,942	391,102	E14
388,962	366,234	373,638	383,675	374,828	375,196	392,756	374,483	354,280	387,268	E15
383,293	395,393	379,322	385,649	394,155	385,249	384,928	381,139	386,668	383,096	E16,17
318,467	311,722	303,736	305,630	303,074	307,277	300,508	306,815	318,784	317,367	E18
275,653	272,865	265,029	270,669	272,755	269,545	280,195	284,523	290,707	289,882	E19
313,839	316,030	311,222	314,609	290,898	318,148	306,927	317,575	330,426	327,201	E21
332,101	327,234	311,872	313,446	316,243	308,145	321,885	329,298	329,120	327,903	E22
340,418	339,193	373,490	379,273	380,478	307,383	382,325	336,199	379,149	381,853	E23
278,746	278,768	269,940	281,233	283,596	273,321	288,646	274,917	294,515	287,170	E24
381,170	374,547	354,092	366,315	365,035	355,383	363,744	367,547	369,128	369,853	E25
370,123	371,591	351,877	368,673	366,314	344,907	353,421	381,430	367,609	379,823	E26
304,700	305,055	312,509	318,723	318,779	313,378	X	X	X	X	E27
293,999	303,775	290,368	301,275	316,914	287,229	312,904	308,590	319,996	323,572	E28
318,393	321,585	306,246	314,769	319,040	310,207	313,063	320,997	321,390	321,266	E29
449,230	448,234	427,652	439,081	438,329	436,439	434,740	435,387	441,247	446,209	E30
365,437	358,122	344,718	324,564	364,356	331,070	360,106	357,428	355,063	355,474	E31
243,133	257,426	239,202	235,969	245,972	248,937	245,789	241,780	246,509	235,759	E32,20
378,890	375,031	365,560	358,687	376,116	370,449	372,002	376,676	374,137	377,066	I-1
192,537	191,141	190,004	192,889	190,327	181,150	187,975	184,772	184,717	185,097	I-2
178,423	168,946	165,545	186,628	183,041	187,208	199,300	203,077	195,502	203,086	M75
332,691	336,323	332,824	336,828	339,358	340,045	340,010	336,471	336,655	335,853	P83
194,544	197,613	190,157	224,146	207,235	192,619	204,695	215,516	195,464	206,536	R91
207,925	218,833	197,025	204,424	200,349	212,486	200,698	210,654	195,838	197,547	R92

第5-3表 産業大分類別 常用労働者1人平均月間現金給与額

(規模5人以上)

産業	業	計	平成28年平均	平成29年平均	平成30年平均	令和元年平均	令和2年平均	令和3年平均	
								1月	2月
T.L	調査	産業計	251,944	251,691	253,362	252,271	252,085	248,010	249,499
D	建設	建設業	339,280	343,426	343,034	346,927	349,197	347,432	348,845
E	製造	製造業	285,927	285,227	286,745	285,647	280,905	274,771	280,215
F	電気	電気業	393,861	375,956	380,955	383,531	406,502	400,967	405,125
G	情報	情報業	333,902	336,462	364,796	342,803	338,174	339,371	332,298
H	運輸	運輸業	269,668	280,080	278,150	271,038	272,600	263,941	271,801
I	卸金	卸売業	242,265	241,712	246,032	246,181	249,955	244,523	246,878
J	金融	金融業	317,640	319,485	328,005	317,213	306,164	297,719	296,037
K	不動産	不動産業	280,174	281,274	261,019	289,192	287,162	290,219	273,065
L	学術	学術業	335,390	331,922	337,851	350,551	339,272	333,047	341,691
M	宿泊	宿泊業	117,378	109,517	111,429	113,000	111,316	117,721	118,403
N	生活	生活業	179,415	188,640	188,037	168,590	174,410	173,574	175,375
O	教育	教育業	302,352	298,790	292,806	268,385	276,050	264,658	265,877
P	医療	医療業	222,130	222,140	227,601	232,594	228,354	225,513	226,743
Q	複合	複合業	310,858	304,075	305,786	304,693	297,804	293,931	306,903
R	その他	その他業	209,111	207,215	211,390	218,922	219,131	217,495	212,992
E09.10	食料	食品業	181,764	171,974	204,736	191,647	194,542	194,683	193,560
E11	繊維	繊維業	248,056	249,324	231,960	208,027	251,085	236,261	249,296
E12	木材	木材業	227,016	320,846	293,292	307,283	270,052	248,176	272,169
E13	家具	家具業	298,028	305,025	347,644	322,061	337,776	337,941	343,990
E14	印刷	印刷業	253,050	254,597	244,761	252,926	275,455	267,892	270,305
E15	化学	化学業	272,045	287,336	267,865	250,575	260,056	250,893	257,188
E16.17	石油	石油業	385,198	353,620	381,061	385,334	358,548	362,831	354,631
E18	化学	化学業	277,246	279,761	250,199	261,837	270,127	264,179	272,425
E19	石油	石油業	207,971	241,905	278,872	245,170	267,511	212,035	260,184
E21	窯業	窯業	285,065	284,319	273,600	270,441	249,507	235,894	258,936
E22	鉄業	鉄業	291,587	290,169	300,780	299,739	300,628	296,639	300,080
E23	非金属	非金属業	278,394	320,823	329,537	315,672	309,585	301,283	288,515
E24	金属	金属業	262,614	262,643	257,265	257,465	249,587	235,640	247,090
E25	はん	はん業	331,118	318,320	326,505	310,483	322,848	315,632	324,665
E26	生業	生業	303,461	302,312	322,053	340,917	317,379	313,833	319,162
E27	電業	電業	242,202	246,923	259,089	291,931	268,688	289,662	306,973
E28	電業	電業	308,105	314,075	305,998	290,078	267,904	242,834	265,539
E29	電業	電業	306,656	332,474	302,116	317,579	276,696	269,173	268,368
E30	情報	情報業	433,569	426,648	403,948	394,038	404,109	405,212	404,398
E31	輸送	輸送業	315,019	318,973	310,453	322,294	309,779	301,533	309,853
E32.20	卸小	卸小業	249,311	250,877	230,200	237,929	234,871	237,309	240,764
I-1	I-1	I-1業	336,372	329,591	331,575	326,581	336,479	324,797	335,888
I-2	I-2	I-2業	158,515	163,547	173,680	177,533	174,820	175,980	171,312
M75	M75	M75業	240,819	215,759	192,516	168,205	160,212	158,437	168,233
P83	P83	P83業	260,808	260,449	272,998	279,567	269,652	261,201	262,271
R91	R91	R91業	208,896	210,337	213,560	214,617	195,378	203,959	186,163
R92	R92	R92業	180,332	180,148	182,701	190,330	200,695	192,897	194,617

(規模30人以上)

産業	業	計	平成28年平均	平成29年平均	平成30年平均	令和元年平均	令和2年平均	令和3年平均	令和3年平均
								1月	2月
T.L	調査	産業計	275,770	274,111	274,789	274,486	274,889	271,900	273,528
D	建設	建設業	396,874	413,518	384,563	381,764	386,603	385,683	382,134
E	製造	製造業	302,741	296,648	302,298	303,937	299,657	297,398	299,186
F	電気	電気業	393,861	386,456	389,955	395,031	404,621	402,686	407,349
G	情報	情報業	345,304	350,394	382,080	347,889	342,287	343,404	337,012
H	運輸	運輸業	271,761	274,890	271,376	267,439	268,856	260,856	270,325
I	卸金	卸売業	268,449	265,994	264,372	255,831	267,886	262,727	269,310
J	金融	金融業	334,038	337,535	336,485	333,306	314,013	305,629	304,244
K	不動産	不動産業	328,252	336,236	323,892	318,649	299,526	306,035	283,881
L	学術	学術業	375,951	360,415	351,785	379,191	375,614	369,785	376,426
M	宿泊	宿泊業	129,298	124,695	135,720	144,694	149,220	160,709	163,139
N	生活	生活業	171,016	168,032	185,234	193,028	201,252	200,074	201,540
O	教育	教育業	341,382	336,158	324,829	317,992	320,799	315,972	316,622
P	医療	医療業	253,529	257,820	261,906	272,843	267,820	265,240	268,001
Q	複合	複合業	353,404	342,333	313,382	305,287	294,308	295,486	310,609
R	その他	その他業	200,580	196,572	200,685	204,921	205,228	201,384	196,877
E09.10	食料	食品業	174,498	169,440	206,407	193,624	194,558	192,301	193,508
E11	繊維	繊維業	275,941	284,870	230,222	225,606	296,163	301,346	298,411
E12	木材	木材業	X	294,996	277,794	271,447	232,923	226,775	X
E13	家具	家具業	349,052	343,175	387,564	396,414	387,084	380,221	390,704
E14	印刷	印刷業	266,994	261,852	252,011	300,846	336,754	343,159	342,752
E15	化学	化学業	291,130	292,827	287,199	291,135	308,206	311,275	316,550
E16.17	石油	石油業	406,119	363,924	390,618	394,346	366,790	365,541	356,813
E18	化学	化学業	299,921	297,219	271,669	271,863	281,926	288,703	282,637
E19	石油	石油業	266,787	275,065	262,292	258,597	251,002	243,787	247,194
E21	窯業	窯業	279,758	288,266	263,349	282,104	291,548	266,691	293,667
E22	鉄業	鉄業	299,472	312,275	304,980	285,412	288,919	286,937	288,938
E23	非金属	非金属業	321,238	323,669	354,445	350,445	335,492	350,569	319,262
E24	金属	金属業	259,302	270,420	276,397	287,477	257,964	254,622	260,415
E25	はん	はん業	342,672	343,816	354,736	337,322	333,449	329,960	334,120
E26	生業	生業	307,526	309,321	325,497	352,537	344,863	341,018	344,861
E27	電業	電業	255,538	254,489	282,846	278,952	283,079	279,694	X
E28	電業	電業	328,331	329,613	312,752	304,933	280,865	252,574	277,788
E29	電業	電業	323,890	325,048	308,228	326,401	303,369	292,375	299,586
E30	情報	情報業	445,718	439,630	408,832	394,038	414,383	415,026	414,038
E31	輸送	輸送業	324,523	323,981	311,559	318,890	315,875	312,686	316,979
E32.20	卸小	卸小業	254,689	263,493	261,054	212,145	228,891	232,727	240,862
I-1	I-1	I-1業	358,050	361,147	350,915	329,408	351,851	337,718	353,239
I-2	I-2	I-2業	172,366	166,736	182,230	183,224	183,422	188,214	185,601
M75	M75	M75業	241,337	243,017	201,321	176,916	177,301	168,682	176,156
P83	P83	P83業	298,319	301,804	314,683	321,161	311,586	302,950	304,814
R91	R91	R91業	212,921	211,780	208,455	209,999	191,628	200,340	181,314
R92	R92	R92業	170,895	164,536	172,196	175,290	186,356	174,648	176,023



## (所定内給与)

## 賃金

(単位:円)

令和2年月別											産 業
3 月	4 月	5 月	6 月	7 月	8 月	9 月	10 月	11 月	12 月		
249,663	251,972	249,589	254,890	255,530	250,102	253,409	255,048	252,909	254,424	T L	
341,773	352,849	350,458	357,652	348,540	345,568	352,279	346,475	349,450	349,088	D	
282,521	281,826	275,196	284,568	286,111	277,571	280,830	282,074	281,548	283,720	E	
410,154	376,583	379,781	414,374	396,086	419,678	418,608	416,982	419,376	420,662	F	
329,287	335,991	335,436	342,769	341,182	335,175	339,619	337,818	340,370	348,280	G	
265,441	267,606	266,498	278,861	280,924	258,065	272,014	288,626	274,356	283,167	H	
247,711	251,319	249,619	248,655	252,367	249,198	252,846	252,208	252,453	251,714	I	
309,577	306,614	303,176	297,199	306,621	307,741	309,128	312,416	313,789	314,691	J	
276,152	295,587	291,249	302,144	299,314	283,102	281,016	287,857	285,499	280,880	K	
340,876	345,274	338,558	336,411	335,127	337,437	341,325	336,615	334,698	350,128	L	
118,216	110,428	112,221	109,224	103,621	109,822	108,903	109,612	108,142	108,933	M	
170,072	166,608	176,744	182,181	170,808	173,096	171,913	170,875	179,432	182,254	N	
267,429	277,873	268,943	275,557	290,917	277,289	275,533	289,913	283,305	275,533	O	
224,681	233,649	224,180	230,036	232,134	227,571	233,492	229,610	230,386	232,147	P	
297,813	301,792	299,729	303,626	295,205	293,985	294,451	296,754	293,868	295,616	Q	
218,631	224,618	215,259	228,517	225,559	217,862	217,830	224,273	211,984	214,856	R	
200,667	198,219	182,753	204,145	196,327	196,946	180,729	195,947	196,645	194,123	E09,10	
240,612	246,058	236,675	237,290	260,354	251,425	264,992	255,906	268,840	266,996	E11	
262,782	267,863	237,844	285,758	266,087	257,557	284,623	281,270	302,563	277,176	E12	
337,422	320,070	324,705	340,982	331,795	332,080	346,845	351,137	342,267	345,959	E13	
275,980	275,707	278,926	285,406	275,015	265,608	278,972	276,301	266,120	289,421	E14	
293,074	279,624	243,008	297,396	278,642	238,591	252,429	249,941	226,703	253,669	E15	
357,935	371,886	362,612	366,366	361,064	356,678	355,161	349,690	352,345	350,842	E16,17	
274,680	254,784	262,957	269,313	276,017	287,012	268,178	271,734	270,400	269,874	E18	
275,750	269,381	262,650	272,407	280,502	264,962	279,286	274,287	277,918	281,508	E19	
259,689	258,445	251,955	262,931	236,990	246,313	242,764	243,472	246,462	250,325	E21	
300,110	301,699	300,383	298,049	304,334	305,058	301,604	298,252	301,295	299,882	E22	
279,008	282,905	298,967	316,132	344,144	281,694	338,961	312,866	340,348	334,867	E23	
242,786	245,689	236,958	248,858	263,937	245,558	256,453	256,384	260,048	255,865	E24	
325,146	321,926	319,576	326,811	312,872	319,198	323,583	329,042	327,989	327,816	E25	
320,095	320,442	316,714	324,825	317,162	309,745	306,976	322,321	314,121	323,100	E26	
287,205	284,738	281,330	287,560	260,669	255,020	212,705	224,143	223,779	265,192	E27	
258,274	264,958	255,954	267,676	277,718	257,203	276,437	287,090	280,630	282,793	E28	
278,288	272,790	274,310	269,574	278,576	277,318	286,913	282,548	283,106	280,196	E29	
407,315	411,159	399,613	416,414	403,954	402,772	413,342	392,782	396,758	397,291	E30	
311,786	316,015	311,872	294,943	321,400	297,945	315,781	312,303	310,946	312,937	E31	
227,785	228,984	219,305	224,980	240,782	241,797	243,093	243,548	236,446	233,478	E32,20	
339,182	336,255	336,412	330,795	337,487	337,848	339,312	339,339	340,431	339,958	I-1	
170,294	178,263	173,279	176,302	177,953	171,635	177,200	175,995	175,348	174,352	I-2	
160,325	152,734	153,681	167,890	164,300	156,921	160,816	159,147	159,437	160,723	M75	
267,728	271,484	263,223	267,527	276,704	276,029	274,715	268,181	272,593	273,815	P83	
188,079	191,454	184,054	215,944	199,010	185,838	197,427	207,825	188,162	196,932	R91	
204,692	214,574	199,373	206,955	211,125	203,671	194,483	202,231	190,981	193,266	R92	
273,789	274,170	271,948	278,564	276,972	271,776	275,748	279,212	274,378	276,707	T L	
377,938	382,630	383,829	392,197	386,436	384,847	392,515	389,747	391,310	389,588	D	
300,108	301,714	295,094	302,425	303,719	293,755	298,390	299,921	300,577	303,714	E	
414,017	369,298	372,907	411,902	391,261	417,874	416,649	414,834	417,532	418,981	F	
338,453	339,334	341,210	349,946	346,784	339,293	344,665	342,369	338,805	345,850	G	
262,402	261,465	262,536	276,236	278,018	252,467	268,768	289,014	267,720	276,644	H	
271,256	269,385	268,643	265,875	272,223	264,059	269,000	268,938	266,133	267,100	I	
319,844	308,434	308,836	313,350	313,568	312,730	315,457	319,626	321,568	325,540	J	
285,348	317,901	292,377	305,937	313,452	301,247	298,843	302,773	293,345	293,015	K	
377,278	377,767	380,092	367,633	374,825	374,318	383,060	370,459	374,525	379,225	L	
163,540	149,395	155,444	147,984	125,770	146,407	144,505	145,629	142,887	144,277	M	
200,452	192,589	208,184	204,980	197,766	197,190	191,455	188,195	207,071	225,857	N	
319,356	328,470	304,402	323,638	327,857	317,545	316,428	325,839	325,839	317,264	O	
262,008	259,219	266,423	271,525	268,951	267,134	273,932	271,944	269,309	270,087	P	
294,036	292,137	290,328	291,337	293,375	293,375	291,544	296,138	290,048	294,435	Q	
203,173	210,444	198,808	215,720	206,311	207,447	205,675	214,155	199,930	203,047	R	
201,516	198,970	177,674	201,955	196,890	196,841	179,417	199,593	200,153	196,080	E09,10	
298,825	298,733	291,755	287,682	294,018	292,700	306,541	292,292	293,446	298,860	E11	
X	X	225,563	X	245,203	232,309	236,447	233,805	233,345	228,835	E12	
380,385	391,009	383,683	384,382	383,926	390,783	384,529	406,313	379,862	394,223	E13	
347,321	326,309	341,331	332,219	323,477	321,578	333,857	331,566	344,750	353,298	E14	
320,922	295,682	303,686	320,991	314,554	301,396	314,406	310,164	269,932	317,895	E15	
360,210	376,202	364,118	368,477	375,106	369,846	367,980	364,297	367,900	364,593	E16,17	
286,570	277,632	277,605	279,966	276,795	282,567	279,226	282,040	284,937	284,760	E18	
245,076	250,024	245,765	253,203	250,682	246,007	254,956	253,999	260,557	261,151	E19	
295,307	299,054	294,469	298,507	271,451	295,995	291,882	292,401	301,294	298,067	E21	
289,418	292,475	288,659	287,814	291,024	286,536	288,953	288,809	288,581	288,901	E22	
314,957	317,161	348,961	355,758	356,023	286,287	353,422	319,961	351,375	351,596	E23	
255,993	253,972	250,302	266,332	266,939	247,664	261,032	251,141	267,671	259,602	E24	
333,966	337,343	330,338	337,922	333,387	329,927	335,472	332,709	333,163	333,040	E25	
345,955	349,599	341,306	353,539	348,466	328,489	331,043	355,245	344,437	354,377	E26	
273,262	275,263	283,322	289,945	289,033	284,221	X	X	X	X	E27	
271,837	279,330	271,120	282,683	294,753	267,155	292,232	287,334	296,722	299,785	E28	
304,274	308,398	298,077	306,203	307,413	298,490	302,493	309,363	307,033	306,864	E29	
417,492	422,314	409,944	416,414	413,737	412,491	413,342	409,086	413,856	414,650	E30	
318,723	323,318	316,338	297,930	329,601	297,163	321,394	318,465	317,750	320,255	E31	
222,270	239,990	227,993	224,571	226,872	231,475	231,835	220,313	227,676	216,711	E32,20	
356,313	352,770	349,746	342,010	358,200	351,850	354,664	357,529	352,686	355,640	I-1	
186,614	185,812	185,781	187,998	184,996	175,173	182,546	179,650	179,414	179,162	I-2	
167,967	164,237	164,195	184,671	178,630	178,962	186,974	188,183	179,692	191,836	M75	
308,368	314,028	310,644	313,891	315,758	315,797	316,958	312,635	312,121	310,955	P83	
183,238	187,004	180,522	214,310	196,982	182,274	193,600	203,981	183,411	192,812	R91	
187,885	198,462	181,900	190,636	185,305	196,359	186,196	194,972	181,422	182,619	R92	

第5-4表 産業大分類別 常用労働者1人平均月間現金給与額

(規模5人以上)

業	業	業	業	業	業	業	業	業	業	業		
										1月	2月	
T L	調	査	産	業	計	20,078	20,202	19,930	18,484	16,194	17,689	17,656
D	建	設	業	業	業	28,249	36,033	29,556	25,052	30,753	28,122	34,400
E	製	造	業	業	業	26,264	27,051	27,367	25,137	20,541	22,020	24,339
F	電	気	業	業	業	52,693	41,071	46,049	41,380	46,539	44,916	53,127
G	情	報	業	業	業	35,401	30,809	30,657	30,438	29,838	29,742	29,357
H	運	輸	業	業	業	42,841	41,260	42,818	39,897	33,722	37,176	34,611
I	卸	売	業	業	業	11,194	12,188	12,677	13,418	10,663	12,739	12,184
J	金	融	業	業	業	25,733	23,750	24,250	24,550	28,599	26,830	27,025
K	学	術	業	業	業	18,339	18,923	18,644	18,566	18,028	16,100	16,719
L	学	術	業	業	業	34,891	32,636	31,487	29,321	27,352	28,477	30,284
M	宿	泊	業	業	業	6,717	7,173	6,754	6,813	4,621	7,718	5,576
N	生	活	業	業	業	10,100	8,220	10,571	9,609	6,266	7,871	9,228
O	教	育	業	業	業	10,709	10,546	12,368	5,138	5,182	6,346	4,814
P	医	療	業	業	業	15,218	14,703	15,323	14,340	11,286	13,610	11,627
Q	複	合	業	業	業	15,029	14,968	18,131	18,749	17,685	25,535	20,443
R	そ	の	業	業	業	20,207	21,038	21,004	18,778	15,162	16,540	16,925
E09,10	食	料	業	業	業	20,377	19,042	18,443	17,446	15,707	19,199	16,435
E11	織	材	業	業	業	15,620	18,016	5,989	10,979	11,100	12,011	10,983
E12	木	材	業	業	業	24,792	39,157	36,510	37,580	20,907	24,067	31,151
E13	家	具	業	業	業	20,985	18,610	19,507	29,649	25,997	26,695	30,044
E14	パ	ル	業	業	業	16,299	20,576	20,681	16,858	21,709	29,320	24,038
E15	印	刷	業	業	業	29,083	31,456	28,104	33,897	43,351	38,699	42,808
E16,17	化	学	業	業	業	27,386	28,551	22,256	17,661	16,170	14,463	19,441
E18	工	業	業	業	業	23,959	27,599	25,589	21,163	19,789	22,777	17,139
E19	ゴ	ム	業	業	業	19,238	20,114	25,152	16,106	17,574	19,766	22,140
E21	窯	業	業	業	業	19,128	25,848	27,370	23,029	15,384	14,666	18,190
E22	鉄	業	業	業	業	34,823	47,518	38,989	41,723	24,939	28,591	32,543
E23	非	鉄	業	業	業	39,449	47,546	30,790	29,271	22,800	32,952	27,130
E24	金	業	業	業	業	26,679	17,090	27,452	25,294	14,777	14,489	18,232
E25	は	業	業	業	業	28,857	31,281	39,445	39,323	30,264	32,145	42,993
E26	生	産	業	業	業	37,864	36,469	43,071	32,876	17,549	22,957	24,283
E27	電	機	業	業	業	16,398	15,848	16,442	16,330	21,775	20,461	20,172
E28	電	機	業	業	業	22,085	27,451	32,415	24,712	17,955	18,854	15,757
E29	電	機	業	業	業	20,993	23,643	19,766	13,419	14,937	13,640	25,569
E30	情	報	業	業	業	38,731	35,939	35,718	35,314	22,975	21,612	29,164
E31	輸	送	業	業	業	43,049	48,486	46,823	40,634	33,063	39,592	42,720
E32,20	そ	の	業	業	業	11,365	7,692	11,169	14,175	13,289	8,533	7,621
I-1	卸	売	業	業	業	14,669	16,912	16,481	17,538	14,806	17,456	17,384
I-2	小	販	業	業	業	8,101	7,987	9,460	9,901	7,064	8,711	7,768
M75	宿	泊	業	業	業	16,410	16,116	14,719	14,427	10,355	21,733	11,440
P83	医	療	業	業	業	22,934	22,097	22,287	21,933	17,468	19,964	18,808
R91	職	業	業	業	業	16,068	14,656	16,421	13,603	11,786	12,813	12,982
R92	そ	の	業	業	業	18,930	19,479	18,400	18,454	14,828	16,658	16,771

(規模30人以上)

業	業	業	業	業	業	業	業	業	業	業	業	業
T L	調	査	産	業	計	25,383	23,920	23,681	22,867	20,310	21,955	21,837
D	建	設	業	業	業	42,220	40,961	34,363	31,171	40,545	37,549	42,774
E	製	造	業	業	業	30,796	30,461	31,274	30,058	26,348	27,771	30,877
F	電	気	業	業	業	52,693	44,342	50,943	44,624	43,714	43,717	48,398
G	情	報	業	業	業	36,838	33,914	34,978	34,569	33,298	33,043	32,239
H	運	輸	業	業	業	46,068	45,977	45,555	41,354	35,031	39,625	36,326
I	卸	売	業	業	業	13,706	12,416	12,376	15,423	12,659	14,388	13,930
J	金	融	業	業	業	28,106	25,925	26,405	27,140	33,613	29,937	32,144
K	学	術	業	業	業	25,383	22,756	24,848	23,952	25,751	26,118	25,310
L	学	術	業	業	業	49,217	37,081	37,411	40,337	33,692	35,502	36,205
M	宿	泊	業	業	業	8,577	8,689	9,319	9,641	6,160	10,075	7,574
N	生	活	業	業	業	12,968	9,274	8,706	9,963	4,513	8,400	9,078
O	教	育	業	業	業	14,191	13,715	16,016	5,414	6,625	7,767	5,826
P	医	療	業	業	業	21,401	20,075	20,526	21,124	16,202	19,388	16,971
Q	複	合	業	業	業	20,987	20,356	19,626	22,641	23,148	31,648	27,191
R	そ	の	業	業	業	20,318	19,266	20,500	18,673	14,594	15,773	16,294
E09,10	食	料	業	業	業	21,355	21,205	20,618	18,924	18,191	21,559	18,383
E11	織	材	業	業	業	20,353	21,784	9,911	16,594	19,162	19,912	19,619
E12	木	材	業	業	業	23,795	41,737	39,753	49,019	40,842	43,271	X
E13	家	具	業	業	業	27,705	22,120	22,293	37,651	39,973	41,700	46,896
E14	パ	ル	業	業	業	27,705	31,956	28,060	26,377	32,075	36,850	42,897
E15	印	刷	業	業	業	37,689	36,664	33,191	48,870	69,206	61,454	68,029
E16,17	化	学	業	業	業	29,302	29,035	23,831	17,880	18,110	15,852	21,462
E18	工	業	業	業	業	37,501	35,310	33,132	29,455	28,620	31,533	30,900
E19	ゴ	ム	業	業	業	36,174	34,548	27,473	24,074	26,300	31,279	34,077
E21	窯	業	業	業	業	29,702	28,876	23,015	29,628	21,127	21,047	23,921
E22	鉄	業	業	業	業	44,968	51,742	55,702	62,565	34,473	41,479	47,678
E23	非	鉄	業	業	業	49,227	53,108	37,092	32,776	25,163	30,458	27,367
E24	金	業	業	業	業	22,586	12,673	34,703	34,270	23,650	23,560	30,247
E25	は	業	業	業	業	29,647	34,848	43,156	42,334	34,092	36,133	43,933
E26	生	産	業	業	業	50,705	45,177	42,638	31,195	20,932	20,421	27,785
E27	電	機	業	業	業	17,291	17,730	22,544	22,876	26,656	27,643	X
E28	電	機	業	業	業	27,342	28,511	31,401	29,725	21,880	25,829	21,019
E29	電	機	業	業	業	22,395	22,500	22,354	13,423	12,150	12,912	14,679
E30	情	報	業	業	業	39,973	38,559	36,698	35,314	25,934	24,871	33,590
E31	輸	送	業	業	業	45,863	52,399	49,754	46,675	37,380	45,482	48,242
E32,20	そ	の	業	業	業	20,820	7,308	11,187	17,684	16,705	15,506	15,360
I-1	卸	売	業	業	業	17,894	17,092	16,395	22,302	19,684	21,355	21,764
I-2	小	販	業	業	業	9,214	7,538	8,562	8,634	5,591	7,467	6,116
M75	宿	泊	業	業	業	19,245	20,958	16,672	15,814	9,760	20,901	11,600
P83	医	療	業	業	業	31,554	29,561	28,666	30,714	24,133	27,721	25,975
R91	職	業	業	業	業	17,637	15,481	16,822	14,158	11,256	12,373	12,108
R92	そ	の	業	業	業	16,806	16,314	18,322	19,483	16,276	17,308	18,040

## (超過労働給与)

## 賃金

(単位：円)

令和2年月別											産業
3月	4月	5月	6月	7月	8月	9月	10月	11月	12月		
17,746	17,072	13,562	13,952	15,306	15,844	15,251	16,451	16,720	17,056	T L	
32,963	31,751	24,449	26,491	27,775	28,885	29,493	35,652	35,357	33,608	D	
23,671	22,224	16,437	16,925	18,143	18,085	19,756	20,721	22,369	21,901	E	
55,265	37,173	33,907	41,761	43,917	55,054	50,785	46,955	48,324	46,906	F	
31,346	30,776	25,562	24,354	28,699	29,992	29,719	30,777	33,864	33,820	G	
34,195	36,295	28,698	31,009	32,789	35,145	31,441	34,131	31,619	37,654	H	
12,294	12,217	8,586	8,541	9,702	10,302	9,698	10,187	10,473	11,031	I	
30,099	32,504	28,292	26,486	29,864	28,407	26,161	29,001	29,349	29,227	J	
17,008	21,157	15,088	15,442	18,393	19,138	17,353	20,480	19,699	19,604	K	
31,660	31,260	23,285	23,958	27,696	26,251	23,027	25,244	27,832	29,306	L	
5,065	2,950	2,821	3,651	4,042	5,067	4,679	4,858	4,625	4,286	M	
7,671	4,896	3,409	4,867	6,478	4,071	6,373	6,240	7,225	6,543	N	
6,389	3,709	4,015	4,357	4,677	6,201	3,973	6,230	6,353	5,982	O	
11,388	10,918	10,511	10,636	11,489	11,481	10,664	10,990	11,173	10,944	P	
17,647	17,776	15,159	15,630	15,537	18,385	13,215	16,430	14,965	21,308	Q	
17,756	16,674	13,290	12,883	14,125	14,516	14,352	14,971	14,412	15,437	R	
17,568	16,052	13,585	13,534	14,970	14,970	16,509	13,986	16,885	15,895	E09, 10	
12,630	13,943	10,994	7,695	11,027	9,837	11,291	10,248	11,802	10,683	E11	
32,618	23,295	17,238	11,489	15,026	18,787	23,457	18,845	15,698	19,344	E12	
31,185	36,637	19,536	16,798	25,163	25,175	22,791	24,711	27,646	27,589	E13	
22,153	17,017	16,593	19,898	20,614	18,134	21,012	21,994	24,717	25,349	E14	
46,084	46,189	42,786	39,555	37,744	43,882	47,648	39,341	52,806	42,328	E15	
21,200	17,618	13,056	15,406	16,786	13,525	15,095	14,939	16,469	16,166	E16, 17	
21,909	24,970	19,056	19,308	18,039	14,025	16,528	17,883	23,193	22,744	E18	
20,761	14,807	11,465	11,234	15,433	16,162	17,457	21,070	20,639	20,123	E19	
13,851	12,622	11,871	12,155	15,621	15,646	11,114	16,131	20,350	22,215	E21	
29,496	26,000	17,103	18,474	18,848	16,772	22,321	30,128	30,366	29,650	E22	
23,467	17,170	18,836	18,573	21,559	20,259	24,991	16,386	24,211	28,212	E23	
14,832	16,575	11,887	10,081	10,149	15,003	16,592	17,425	16,007	16,066	E24	
41,935	33,753	22,677	26,040	24,877	21,418	24,208	31,142	30,744	31,859	E25	
21,000	21,481	11,628	13,548	13,130	12,154	16,230	19,381	17,172	17,463	E26	
24,856	23,806	22,151	21,554	26,733	26,733	10,135	19,741	20,080	21,183	E27	
16,392	17,587	13,674	13,170	19,704	18,602	18,878	20,938	20,532	21,805	E28	
14,941	16,583	8,433	12,876	12,782	13,081	11,474	15,907	16,256	17,756	E29	
27,534	22,490	15,369	22,667	21,335	20,772	21,398	22,713	23,544	27,118	E30	
41,568	32,808	26,096	25,785	29,966	29,772	32,579	32,951	32,535	30,746	E31	
11,930	13,597	4,927	5,928	17,758	14,442	17,157	20,865	18,936	19,397	E32, 20	
18,092	17,630	11,874	11,662	13,256	13,963	12,529	13,907	14,696	15,410	I-1	
7,386	7,562	5,695	5,791	6,595	7,099	7,221	6,932	6,773	7,192	I-2	
9,766	9,546	5,113	6,188	5,268	9,208	12,150	12,643	11,141	10,003	M75	
17,720	16,045	15,731	16,279	17,435	17,302	16,793	17,449	18,104	17,955	P83	
11,856	10,829	9,467	9,831	10,578	11,345	11,918	12,534	12,593	14,501	R91	
18,925	18,665	13,724	12,723	13,347	14,083	12,716	14,027	12,987	13,380	R92	
22,223	21,132	17,408	17,589	19,426	20,018	18,947	20,654	21,103	21,431	T L	
44,303	43,533	34,792	36,824	37,486	36,846	37,855	48,089	43,218	43,450	D	
30,451	27,453	21,471	21,219	23,728	23,919	25,841	26,152	29,153	28,388	E	
50,639	32,635	29,169	38,956	40,687	48,936	45,048	48,459	50,093	47,477	F	
35,727	35,937	28,730	27,309	31,741	32,754	32,194	35,332	37,968	36,643	G	
34,902	36,938	30,192	31,132	34,824	36,851	32,226	35,609	32,460	39,393	H	
14,230	13,804	10,081	10,851	11,669	12,327	11,411	12,162	13,385	13,655	I	
36,369	34,361	33,320	33,089	36,654	32,845	31,605	33,790	34,576	34,740	J	
27,230	34,062	23,226	22,211	23,392	24,604	21,491	28,441	26,901	26,091	K	
37,035	37,082	28,632	27,741	36,160	33,649	28,987	32,334	35,686	35,422	L	
7,084	3,912	3,905	4,575	5,190	7,080	5,838	6,420	6,765	5,352	M	
7,060	3,168	825	2,269	2,907	2,740	3,426	4,034	4,555	5,309	N	
7,906	4,151	4,895	5,452	6,337	8,671	5,424	8,248	8,211	6,591	O	
16,218	15,509	15,664	15,211	16,581	16,668	15,273	15,499	15,776	15,671	P	
22,926	22,583	19,426	21,923	19,032	24,711	16,690	21,455	20,646	29,310	Q	
17,256	16,817	13,193	12,455	13,429	13,875	13,411	14,111	13,917	14,571	R	
19,590	17,975	15,745	15,014	16,983	17,384	18,688	17,065	20,717	19,379	E09, 10	
23,119	24,617	20,761	14,861	15,738	15,588	19,739	18,290	20,188	17,882	E11	
X	X	46,258	X	29,768	40,064	40,472	42,403	44,865	47,740	E12	
48,650	45,231	30,327	26,113	35,565	39,208	36,035	44,431	43,850	43,150	E13	
35,067	27,001	23,937	26,624	27,878	26,431	32,025	33,592	35,192	37,804	E14	
68,040	70,552	69,952	62,684	60,274	73,800	78,350	64,319	84,348	69,373	E15	
23,083	19,191	15,204	17,172	19,049	15,403	16,948	16,842	18,768	18,503	E16, 17	
31,897	34,090	26,131	25,664	26,279	24,710	21,282	24,775	33,847	32,607	E18	
30,577	22,841	19,264	17,466	22,073	23,538	25,239	30,524	30,150	28,731	E19	
18,532	16,976	16,753	16,102	19,447	22,153	15,045	25,174	29,132	29,134	E21	
42,683	34,759	23,213	25,632	25,219	21,609	32,932	40,489	40,539	39,002	E22	
25,461	22,032	24,529	23,515	24,455	21,096	28,903	16,238	27,774	30,257	E23	
22,753	24,796	19,638	14,901	16,657	25,657	27,614	23,776	26,844	27,568	E24	
47,204	37,204	23,754	28,393	31,648	25,456	28,272	34,838	35,965	36,813	E25	
24,168	21,992	10,571	15,134	17,848	16,418	22,378	26,185	23,172	25,446	E26	
31,438	29,792	29,187	28,778	29,746	29,157	X	X	X	X	E27	
22,162	24,445	19,248	18,592	22,161	20,074	20,672	21,256	23,274	23,787	E28	
14,119	13,187	8,169	8,566	11,627	11,717	10,570	11,634	14,357	14,402	E29	
31,738	25,920	17,708	22,667	24,592	23,948	21,398	26,301	27,391	31,559	E30	
46,714	34,804	28,380	26,634	34,755	33,907	38,712	38,963	37,313	35,219	E31	
20,863	17,436	11,209	11,398	19,100	17,462	13,954	21,467	18,833	19,048	E32, 20	
22,577	22,261	15,814	16,677	17,916	18,599	17,338	19,147	21,451	21,426	I-1	
5,923	5,329	4,223	4,891	5,331	5,977	5,429	5,122	5,303	5,935	I-2	
10,456	4,709	1,350	1,957	4,411	8,246	12,326	14,894	15,810	11,250	M75	
24,323	22,295	22,180	22,937	23,600	24,248	23,052	23,836	24,534	24,898	P83	
11,306	10,609	9,635	9,836	10,253	10,345	11,095	11,535	12,053	13,724	R91	
20,040	20,371	15,125	13,788	15,044	16,127	14,502	15,682	14,416	14,928	R92	

第6-1表 産業大分類別 規模別 常用労働者1人平均月間現金給与額

産業及び事業所規模		現金給与総額				
		平成28年平均	平成29年平均	平成30年平均	令和元年平均	
T L	調査産業計	500人以上	453,620	458,399	459,933	450,989
		100~499人	395,250	394,130	382,150	371,162
		30~99人	340,409	336,336	345,801	345,447
		5~29人	263,617	271,855	275,887	270,494
D	建設業	500人以上	725,094	756,995	773,798	725,900
		100~499人	605,518	608,069	631,849	599,938
		30~99人	555,428	608,539	455,946	480,664
		5~29人	348,951	368,257	364,891	378,392
E	製造業	500人以上	579,483	585,096	585,480	577,892
		100~499人	421,621	416,058	416,897	413,857
		30~99人	338,828	326,502	363,634	363,231
		5~29人	297,200	321,593	318,945	303,798
F	電気・ガス・熱供給・水道業	500人以上	716,515	739,665	768,795	800,002
		100~499人	X	576,060	612,639	620,892
		30~99人	X	472,296	429,191	359,953
		5~29人	-	X	X	X
G	情報通信業	500人以上	611,038	595,143	573,014	554,465
		100~499人	551,518	573,200	610,410	457,108
		30~99人	378,791	395,841	503,094	460,046
		5~29人	367,571	352,776	356,475	394,948
H	運輸業,郵便業	500人以上	387,551	405,597	428,861	422,454
		100~499人	389,222	392,813	414,185	433,788
		30~99人	366,209	369,784	352,269	317,236
		5~29人	326,720	348,387	405,960	390,847
I	卸売業,小売業	500人以上	427,623	437,821	441,061	441,355
		100~499人	388,886	397,981	360,945	321,380
		30~99人	326,345	317,798	334,873	341,578
		5~29人	262,923	272,260	289,315	300,949
J	金融・保険業	500人以上	495,623	487,557	499,803	501,891
		100~499人	507,806	555,872	448,580	404,241
		30~99人	492,924	479,796	470,550	471,124
		5~29人	407,143	396,380	425,537	393,310
K	不動産業,物品賃貸業	500人以上	261,878	250,899	257,173	286,047
		100~499人	515,595	520,385	558,335	471,233
		30~99人	453,135	467,905	406,368	424,952
		5~29人	305,938	310,308	263,826	334,664
L	学術研究,専門・技術サービス業	500人以上	694,327	658,913	677,447	762,019
		100~499人	580,624	530,392	502,401	569,124
		30~99人	497,608	510,675	484,548	538,189
		5~29人	363,031	378,633	385,014	369,640
M	宿泊業,飲食サービス業	500人以上	198,749	187,587	148,226	129,280
		100~499人	255,745	237,097	220,186	164,733
		30~99人	127,812	123,826	148,565	178,452
		5~29人	122,392	111,302	102,250	98,284
N	生活関連サービス業,娯楽業	500人以上	X	X	X	274,555
		100~499人	194,074	190,844	259,998	333,387
		30~99人	212,128	206,712	202,217	204,419
		5~29人	217,641	232,503	233,071	168,345
O	教育,学習支援業	500人以上	383,648	381,063	375,330	380,745
		100~499人	451,850	436,933	425,334	416,931
		30~99人	516,125	503,428	480,252	432,602
		5~29人	290,587	304,027	302,677	217,509
P	医療,福祉	500人以上	448,887	454,819	456,487	453,777
		100~499人	354,776	358,795	339,309	353,112
		30~99人	238,405	242,482	271,785	297,663
		5~29人	192,766	187,704	203,213	191,745
Q	複合サービス事業	500人以上	X	X	X	X
		100~499人	X	X	342,241	368,555
		30~99人	501,281	481,763	533,210	581,668
		5~29人	413,352	397,748	417,640	425,722
R	サービス業	500人以上	172,986	181,784	197,072	194,055
		100~499人	242,318	235,713	225,039	241,222
		30~99人	350,721	335,999	372,464	338,129
		5~29人	298,230	312,828	328,293	350,926

## (現金給与総額, きまって支給する給与)

## 賃金

(単位: 円)

令和2年平均	きまって支給する給与				令和元年平均	令和2年平均	産 業
	平成28年平均	平成29年平均	平成30年平均	令和元年平均			
447,677	345,391	347,437	350,473	347,066	345,497	T L	
372,726	311,811	308,984	299,431	296,219	298,842		
334,068	275,275	270,120	276,604	278,108	271,562		
263,624	227,707	233,101	234,183	229,861	227,062		
762,809	503,664	515,534	527,668	527,792	527,396	D	
588,255	443,159	446,509	443,739	420,983	417,897		
534,293	404,190	434,375	361,619	367,490	399,831		
384,515	309,952	320,028	323,277	328,573	328,279		
579,254	416,423	416,584	414,997	415,088	413,794	E	
410,572	325,817	321,086	320,440	322,581	320,314		
338,851	287,499	276,473	298,429	297,974	281,500		
281,271	266,528	281,019	275,672	265,044	254,849		
835,999	515,831	505,397	511,952	524,603	554,325	F	
646,700	X	411,173	432,166	441,702	451,367		
354,783	X	343,880	332,149	288,957	281,107		
X	-	X	X	X	X		
568,930	461,146	449,602	434,275	425,028	429,504	G	
469,456	396,677	396,879	424,522	357,838	359,771		
403,828	313,105	321,453	383,825	366,289	334,200		
398,074	322,116	308,084	306,841	335,042	336,514		
392,768	312,701	324,520	349,312	336,218	325,384	H	
399,594	322,786	326,819	331,389	342,424	320,369		
342,719	314,937	315,412	293,605	267,673	280,523		
368,524	294,040	322,974	332,990	317,433	313,957		
438,958	331,096	337,081	335,654	329,757	342,662	I	
379,198	296,705	299,344	279,111	261,342	302,369		
316,110	261,181	251,264	262,855	266,385	252,339		
286,948	224,536	230,028	240,489	248,230	241,606		
547,062	354,942	348,657	358,111	366,221	380,056	J	
441,833	360,702	380,667	339,479	311,421	334,312		
433,650	366,923	357,934	384,401	395,536	340,809		
416,931	315,659	314,476	333,866	309,554	312,849		
254,377	219,588	213,194	216,000	236,132	217,417	K	
352,017	393,148	393,183	416,884	378,155	283,243		
488,138	348,400	362,789	317,856	334,079	374,217		
342,211	250,005	249,234	216,174	273,114	285,079		
655,756	479,157	475,855	463,928	541,226	481,691	L	
559,592	453,664	403,925	394,799	419,780	407,948		
531,386	360,238	359,699	357,812	377,921	386,888		
350,759	308,243	327,126	339,717	324,027	306,979		
126,780	178,377	169,098	137,167	123,838	120,666	M	
153,108	206,675	205,591	191,460	145,328	140,367		
168,356	117,785	113,414	132,360	160,613	163,813		
90,271	115,154	105,650	98,889	95,298	87,157		
X	X	X	X	207,308	X	N	
274,164	173,875	169,322	218,084	278,479	252,154		
191,687	185,180	177,659	170,088	170,535	181,095		
162,814	193,604	211,240	203,348	154,844	156,725		
391,152	289,063	287,159	281,868	285,840	293,753	O	
422,875	340,490	333,583	325,170	327,242	336,764		
442,358	378,990	372,829	358,278	328,911	329,953		
238,553	222,353	229,350	231,080	170,341	189,211		
443,492	365,129	370,775	374,480	376,692	369,745	P	
315,382	303,855	307,154	286,373	293,411	276,424		
286,404	203,438	207,246	229,915	251,385	243,376		
190,589	172,346	166,683	180,176	172,985	171,450		
X	X	X	X	X	X	Q	
X	X	X	279,365	294,204	X		
441,942	370,473	354,977	408,815	453,073	332,147		
419,657	304,668	300,125	308,508	316,139	312,289		
201,549	163,984	171,230	186,087	182,484	189,466	R	
245,172	211,381	207,493	198,348	213,028	216,761		
291,987	289,392	273,298	291,834	276,974	251,993		
336,070	253,392	262,585	276,162	293,899	294,551		

第6-2表 産業大分類別 規模別 常用労働者1人平均月間現金給与額

産業及び事業所規模		所定内給与				
		平成28年平均	平成29年平均	平成30年平均	令和元年平均	
T L	調査産業計	500人以上	314,354	316,524	318,703	315,626
		100~499人	284,087	283,754	275,599	271,072
		30~99人	253,991	249,955	256,327	260,574
		5~29人	215,700	218,418	220,079	218,117
D	建設業	500人以上	457,996	470,156	479,453	479,251
		100~499人	394,425	398,782	400,202	382,875
		30~99人	370,307	402,124	339,212	347,640
		5~29人	292,944	287,899	298,838	310,005
E	製造業	500人以上	378,893	378,921	374,935	375,534
		100~499人	292,434	288,476	289,521	293,037
		30~99人	263,082	252,221	271,860	272,829
		5~29人	249,958	261,155	256,022	249,604
F	電気・ガス・熱供給・水道業	500人以上	448,211	447,698	450,630	466,015
		100~499人	X	365,386	371,305	391,036
		30~99人	X	322,917	316,108	278,336
		5~29人	-	X	X	X
G	情報通信業	500人以上	404,734	398,190	388,551	380,928
		100~499人	360,957	364,339	390,929	328,235
		30~99人	287,442	297,954	360,435	336,183
		5~29人	291,998	288,062	293,905	321,726
H	運輸業,郵便業	500人以上	272,302	283,352	309,139	299,908
		100~499人	274,754	280,500	288,287	292,646
		30~99人	269,305	268,765	244,124	233,377
		5~29人	262,403	298,026	298,321	281,957
I	卸売業,小売業	500人以上	315,227	320,742	319,113	310,976
		100~499人	282,910	286,304	266,511	245,451
		30~99人	248,019	240,129	251,502	251,991
		5~29人	215,874	218,061	227,508	236,767
J	金融・保険業	500人以上	326,329	320,297	330,754	336,760
		100~499人	335,876	354,139	304,678	276,168
		30~99人	336,684	333,774	365,301	375,919
		5~29人	293,429	293,820	313,344	289,468
K	不動産業,物品賃貸業	500人以上	209,217	203,085	205,698	224,750
		100~499人	363,516	363,414	381,218	348,906
		30~99人	323,414	343,822	299,254	312,016
		5~29人	237,865	233,632	203,233	259,904
L	学術研究,専門・技術サービス業	500人以上	432,971	433,401	422,853	497,280
		100~499人	390,230	361,682	361,178	376,882
		30~99人	332,388	332,328	317,734	341,473
		5~29人	289,545	299,542	317,067	310,220
M	宿泊業,飲食サービス業	500人以上	163,836	155,189	126,144	118,126
		100~499人	194,016	192,083	179,533	133,467
		30~99人	110,636	106,221	123,984	151,143
		5~29人	109,645	99,480	93,977	90,494
N	生活関連サービス業,娯楽業	500人以上	X	X	X	201,476
		100~499人	162,157	157,627	202,459	256,423
		30~99人	171,693	169,064	164,134	165,066
		5~29人	185,626	203,794	190,884	145,569
O	教育,学習支援業	500人以上	281,629	279,571	273,910	277,526
		100~499人	335,762	329,336	321,616	322,864
		30~99人	359,440	353,889	335,573	323,619
		5~29人	219,074	225,057	226,289	165,774
P	医療,福祉	500人以上	325,595	329,575	333,722	334,327
		100~499人	278,639	285,898	269,040	272,050
		30~99人	194,489	198,161	217,836	241,476
		5~29人	167,821	161,161	173,116	169,312
Q	複合サービス事業	500人以上	X	X	X	X
		100~499人	X	X	265,950	273,896
		30~99人	350,097	335,446	387,700	437,265
		5~29人	292,245	287,493	292,912	303,724
R	サービス業	500人以上	150,167	156,677	170,462	168,149
		100~499人	193,575	191,614	179,738	195,637
		30~99人	258,687	243,118	263,800	252,384
		5~29人	233,501	236,645	253,192	274,703

## (所定内給与, 超過労働給与)

## 賃金

(単位:円)

令和2年平均	超過労働給与				令和元年平均	令和2年平均	産 業
	平成28年平均	平成29年平均	平成30年平均	令和元年平均			
317,451	31,037	30,913	31,770	31,440	28,046	T L	
276,555	27,724	25,230	23,832	25,147	22,287		
256,044	21,284	20,165	20,277	17,534	15,518		
217,169	12,007	14,683	14,104	11,744	9,893		
482,016	45,668	45,378	48,215	48,541	45,380	D	
377,115	48,734	47,727	43,537	38,108	40,782		
361,175	33,883	32,251	22,407	19,850	38,656		
308,246	17,008	32,129	24,439	18,568	20,033		
380,331	37,530	37,663	40,062	39,554	33,463	E	
293,599	33,383	32,610	30,919	29,544	26,715		
259,460	24,417	24,252	26,569	25,145	22,040		
245,326	16,570	19,864	19,650	15,440	9,523		
494,079	67,620	57,699	61,322	58,588	60,246	F	
405,296	X	45,787	60,861	50,666	46,071		
266,466	X	20,963	16,041	10,621	14,641		
X	-	X	X	X	X		
387,130	56,412	51,412	45,724	44,100	42,374	G	
329,526	35,720	32,540	33,593	29,603	30,245		
307,264	25,663	23,499	23,390	30,106	26,936		
321,070	30,118	20,022	12,936	13,316	15,444		
299,360	40,399	41,168	40,173	36,310	26,024	H	
271,631	48,032	46,319	43,102	49,778	48,738		
257,571	45,632	46,647	49,481	34,296	22,952		
284,340	31,637	24,948	34,669	35,476	29,617		
324,701	15,869	16,339	16,541	18,781	17,961	I	
289,682	13,795	13,040	12,600	15,891	12,687		
240,778	13,162	11,135	11,353	14,394	11,561		
232,848	8,662	11,967	12,981	11,463	8,758		
343,742	28,613	28,360	27,357	29,461	36,314	J	
295,185	24,826	26,528	34,801	35,253	39,127		
312,877	30,239	24,160	19,100	19,617	27,932		
292,791	22,230	20,656	20,522	20,086	20,058		
208,680	10,371	10,109	10,302	11,382	8,737	K	
269,539	29,632	29,769	35,666	29,249	13,704		
336,876	24,986	18,967	18,602	22,063	37,341		
274,782	12,140	15,602	12,941	13,210	10,297		
447,322	46,186	42,454	41,075	43,946	34,369	L	
374,264	63,434	42,243	33,621	42,898	33,684		
353,411	27,850	27,371	40,078	36,448	33,477		
288,486	18,698	27,584	22,650	13,807	18,493		
116,358	14,541	13,909	11,023	5,712	4,308	M	
132,327	12,659	13,508	11,927	11,861	8,040		
157,949	7,149	7,193	8,376	9,470	5,864		
83,659	5,509	6,170	4,912	4,804	3,498		
X	X	X	X	5,832	X	N	
243,834	11,718	11,695	15,625	22,056	8,320		
178,196	13,487	8,595	5,954	5,469	2,899		
148,786	7,978	7,446	12,464	9,275	7,939		
286,143	7,434	7,588	7,958	8,314	7,610	O	
328,691	4,728	4,247	3,554	4,378	8,073		
324,108	19,550	18,940	22,705	5,292	5,845		
186,904	3,279	4,293	4,791	4,567	2,307		
331,683	39,534	41,200	40,758	42,365	38,062	P	
263,237	25,216	21,256	17,333	21,361	13,187		
236,729	8,949	9,085	12,079	9,909	6,647		
167,717	4,525	5,522	7,060	3,673	3,733		
X	X	X	X	X	X	Q	
X	X	X	13,415	20,308	X		
325,537	20,376	19,531	21,115	15,808	6,610		
303,495	12,423	12,632	15,596	12,415	8,794		
176,687	13,817	14,553	15,625	14,335	12,779	R	
202,414	17,806	15,879	18,610	17,391	14,347		
235,369	30,705	30,180	28,034	24,590	16,624		
277,025	19,891	25,940	22,970	19,196	17,526		

第7-1表 産業大分類別 常用労働者1人平均月間現金給与額

(規模5人以上)

T L	産 業	業 種	平成	平成	平成	令和	令和		
			28	29	30	元年	2年	1月	2月
			平均	平均	平均	平均	平均		
	調 査	産 業 計	427,745	427,496	431,167	426,752	424,459	347,670	343,679
D	建 設	業 業	505,710	533,575	508,916	500,905	528,128	439,618	411,194
E	製 造	業 業	448,267	449,978	462,905	462,244	442,473	356,281	365,092
F	電 気	・ ガス ・ 熱 給 給 ・ 水 道	615,834	601,324	641,972	651,993	702,820	481,633	499,188
G	情 報	・ 業 業 業 業	542,117	551,532	578,572	515,318	512,372	407,651	401,617
H	運 輸	・ 業 業 業 業	405,202	418,582	430,562	426,551	411,560	334,955	338,871
I	卸 売	・ 業 業 業 業	426,583	431,738	429,119	435,158	445,079	358,938	359,482
J	金 融	・ 業 業 業 業	698,705	715,943	637,883	594,768	617,510	436,966	434,794
K	学 術	・ 業 業 業 業	457,399	447,120	418,424	439,049	436,527	381,271	339,766
L	宿 泊	・ 業 業 業 業	556,730	526,692	531,262	585,177	578,744	438,988	444,544
M	生 活	・ 業 業 業 業	193,116	174,446	174,279	168,884	156,369	169,379	162,212
N	教 育	・ 業 業 業 業	285,632	270,294	281,281	259,615	233,627	225,345	221,022
O	医 療	・ 業 業 業 業	474,503	464,395	492,581	421,664	434,992	319,607	313,318
P	複 合	・ 業 業 業 業	376,391	379,914	374,907	400,955	390,577	370,380	336,775
Q	そ の 他	の 業 業 業 業	533,475	514,773	550,000	523,179	473,267	371,035	383,069
R			347,240	342,997	353,457	344,005	337,375	289,870	290,164
E09,10	食 料	・ 業 業 業 業	312,257	303,225	380,459	339,062	324,711	285,265	289,801
E11	織 維	・ 業 業 業 業	393,706	416,441	397,178	368,689	446,330	354,353	351,390
E12	木 材	・ 業 業 業 業	278,904	434,637	408,725	421,430	338,356	268,672	307,888
E13	家 具	・ 業 業 業 業	464,265	512,062	575,432	549,394	500,567	391,956	401,555
E14	パ ー	・ 業 業 業 業	392,597	388,761	364,362	401,392	493,293	385,480	384,131
E15	印 刷	・ 業 業 業 業	378,977	394,740	378,396	393,073	458,938	398,974	393,510
E16,17	化 学	・ 業 業 業 業	642,722	597,667	637,882	618,777	554,977	417,240	431,155
E18	プ ロ	・ 業 業 業 業	443,538	428,290	379,516	410,218	405,714	333,658	338,011
E19	ゴ ー	・ 業 業 業 業	361,591	329,802	412,159	382,731	406,231	305,875	336,794
E21	窯 業	・ 業 業 業 業	383,276	421,645	415,296	424,806	408,607	340,177	386,823
E22	鉄 業	・ 業 業 業 業	408,766	433,434	446,714	462,618	416,910	348,726	349,706
E23	非 鉄	・ 業 業 業 業	453,218	513,718	510,512	526,822	485,572	372,205	370,869
E24	金 属	・ 業 業 業 業	359,473	369,231	396,017	380,467	354,322	299,955	316,950
E25	は ね	・ 業 業 業 業	487,071	467,697	521,494	497,546	476,001	368,469	385,010
E26	生 産	・ 業 業 業 業	468,052	462,823	489,145	501,386	433,852	358,907	363,500
E27	電 機	・ 業 業 業 業	401,697	382,388	399,739	443,469	411,365	399,249	387,569
E28	電 機	・ 業 業 業 業	499,682	529,537	519,218	471,412	442,908	347,875	362,701
E29	電 機	・ 業 業 業 業	481,442	499,271	483,826	509,424	461,479	359,850	364,290
E30	情 報	・ 業 業 業 業	665,083	644,019	612,173	605,921	601,460	463,558	469,129
E31	輸 送	・ 業 業 業 業	484,634	501,125	517,004	522,185	506,838	377,012	387,857
E32,20	そ の 他	の 業 業 業 業	375,162	371,764	392,791	412,682	384,397	329,426	338,571
I-1	卸 売	・ 業 業 業 業	515,494	518,123	525,963	523,125	518,791	407,817	417,855
I-2	小 宿	・ 業 業 業 業	280,622	295,170	303,345	311,575	324,896	283,953	271,330
M75	医 療	・ 業 業 業 業	427,333	354,133	286,264	261,580	255,683	254,335	253,212
P83	医 療	・ 業 業 業 業	482,331	487,934	483,362	511,714	483,650	420,085	416,625
R91	職 業	・ 業 業 業 業	324,900	310,406	324,424	341,118	279,220	277,737	260,505
R92	そ の 他	の 業 業 業 業	305,554	299,468	299,582	289,075	298,911	255,631	257,714

(規模30人以上)

T L	産 業	業 種	平成	平成	平成	令和	令和		
			28	29	30	元年	2年	1月	2月
			平均	平均	平均	平均	平均		
	調 査	産 業 計	477,209	478,243	479,178	473,547	469,317	375,689	372,945
D	建 設	業 業	639,679	670,859	608,348	588,244	619,121	459,626	448,614
E	製 造	業 業	491,552	488,734	505,238	503,018	486,781	377,102	383,254
F	電 気	・ ガス ・ 熱 給 給 ・ 水 道	615,834	637,019	672,432	687,379	705,344	487,356	502,081
G	情 報	・ 業 業 業 業	581,354	594,885	614,401	536,651	532,801	419,151	411,146
H	運 輸	・ 業 業 業 業	419,154	421,673	429,215	430,018	414,130	334,950	339,900
I	卸 売	・ 業 業 業 業	494,289	501,298	493,043	486,871	503,618	397,819	404,123
J	金 融	・ 業 業 業 業	729,669	774,593	698,752	670,656	681,389	490,362	498,240
K	学 術	・ 業 業 業 業	550,184	547,015	517,322	489,107	467,999	449,812	351,591
L	宿 泊	・ 業 業 業 業	624,307	594,549	580,798	647,249	642,627	463,245	472,143
M	生 活	・ 業 業 業 業	219,370	205,037	220,123	231,815	225,431	240,215	242,842
N	教 育	・ 業 業 業 業	291,042	268,581	298,532	338,314	293,711	279,910	271,282
O	医 療	・ 業 業 業 業	539,155	535,480	564,438	525,164	504,200	375,665	372,315
P	複 合	・ 業 業 業 業	434,553	436,504	455,111	449,593	441,486	435,035	383,143
Q	そ の 他	の 業 業 業 業	556,861	554,619	567,079	520,079	455,619	369,633	383,033
R			337,939	335,082	340,490	326,513	320,267	270,217	273,928
E09,10	食 料	・ 業 業 業 業	310,972	306,157	401,286	352,218	340,289	282,766	293,427
E11	織 維	・ 業 業 業 業	449,189	454,283	417,298	437,717	562,324	430,587	421,998
E12	木 材	・ 業 業 業 業	X	405,380	416,172	422,287	333,579	271,590	X
E13	家 具	・ 業 業 業 業	573,165	603,936	665,786	639,292	609,235	460,020	474,871
E14	パ ー	・ 業 業 業 業	409,206	422,872	386,663	451,324	541,540	413,793	421,399
E15	印 刷	・ 業 業 業 業	403,331	422,226	410,937	444,820	528,613	435,151	426,346
E16,17	化 学	・ 業 業 業 業	673,088	622,115	667,310	637,605	572,320	421,044	420,815
E18	プ ロ	・ 業 業 業 業	484,566	469,817	426,087	432,903	440,498	361,021	356,116
E19	ゴ ー	・ 業 業 業 業	425,050	438,726	427,491	395,499	392,477	320,169	322,284
E21	窯 業	・ 業 業 業 業	419,853	427,839	417,718	484,348	440,318	359,966	417,321
E22	鉄 業	・ 業 業 業 業	433,381	458,268	462,734	463,206	441,044	351,315	349,243
E23	非 鉄	・ 業 業 業 業	520,207	521,807	562,674	593,497	526,798	409,285	386,747
E24	金 属	・ 業 業 業 業	373,132	402,251	450,499	441,062	373,288	316,087	326,856
E25	は ね	・ 業 業 業 業	515,648	521,272	576,529	534,161	502,804	381,631	392,611
E26	生 産	・ 業 業 業 業	529,072	497,641	498,374	532,267	495,939	377,686	391,238
E27	電 機	・ 業 業 業 業	426,216	428,109	464,264	465,318	442,285	377,070	X
E28	電 機	・ 業 業 業 業	524,652	543,492	505,471	488,057	487,424	370,895	387,588
E29	電 機	・ 業 業 業 業	512,209	519,075	520,986	532,204	524,810	377,102	394,063
E30	情 報	・ 業 業 業 業	695,489	676,695	631,447	605,921	606,211	462,579	469,134
E31	輸 送	・ 業 業 業 業	508,079	523,878	534,959	534,338	530,911	390,862	396,375
E32,20	そ の 他	の 業 業 業 業	392,003	407,058	450,709	449,142	394,724	321,020	327,306
I-1	卸 売	・ 業 業 業 業	572,491	583,828	589,819	562,781	561,543	434,245	447,242
I-2	小 宿	・ 業 業 業 業	327,933	320,797	339,594	346,230	378,435	316,289	316,289
M75	医 療	・ 業 業 業 業	435,591	392,530	305,310	299,343	294,020	274,981	298,665
P83	医 療	・ 業 業 業 業	536,923	531,260	516,277	547,140	535,114	470,488	470,814
R91	職 業	・ 業 業 業 業	334,646	326,258	315,423	333,928	271,973	271,410	249,396
R92	そ の 他	の 業 業 業 業	285,695	276,369	279,516	265,446	277,029	235,316	238,451



## (男, 現金給与総額)

## 賃金

(単位: 円)

令和2年月別										産 業
3 月	4 月	5 月	6 月	7 月	8 月	9 月	10 月	11 月	12 月	
367,726	360,333	344,925	597,127	532,085	349,067	352,160	358,029	357,631	786,465	T L
457,676	466,113	405,456	801,626	694,162	428,380	424,947	417,438	427,525	967,369	D
382,203	383,717	352,108	576,503	597,862	363,582	359,809	371,554	363,878	837,785	E
535,223	487,265	452,653	1,647,971	518,108	523,224	521,443	520,694	501,923	1,750,478	F
428,061	425,258	399,235	851,707	518,824	410,667	416,610	411,021	461,674	1,002,403	G
363,812	336,972	346,941	558,531	530,096	326,682	346,519	372,886	357,607	735,296	H
384,770	371,672	359,618	583,440	604,638	365,175	370,180	367,100	378,399	848,123	I
537,492	484,475	488,972	1,186,557	566,640	468,129	476,349	478,572	344,497	1,361,500	J
381,944	370,147	391,450	535,210	589,519	365,286	371,894	421,598	363,060	723,447	K
473,343	481,213	468,213	879,353	716,335	448,778	484,143	449,297	452,000	1,204,735	L
167,008	147,113	151,601	151,849	154,653	148,933	146,945	147,247	151,333	176,892	M
217,899	229,213	237,228	295,392	227,941	204,052	216,507	208,837	234,117	280,021	N
326,416	345,363	312,816	710,654	532,759	339,308	325,347	372,208	344,497	974,817	O
353,260	347,423	345,595	468,730	445,658	351,314	349,299	347,101	352,088	619,022	P
393,665	398,993	358,750	938,075	366,528	363,958	357,206	396,018	358,403	1,001,833	Q
313,868	304,028	291,895	441,051	434,415	295,643	294,176	297,111	290,594	509,885	R
316,077	285,836	270,693	420,027	407,747	270,844	260,537	273,745	274,459	521,123	E09, 10
408,171	606,546	329,672	543,790	389,212	406,809	447,104	513,381	378,812	660,123	E11
300,227	296,164	249,371	318,504	526,932	276,840	312,131	305,821	320,796	579,582	E12
448,856	414,240	383,380	396,625	883,468	459,021	408,888	438,978	409,162	984,336	E13
404,561	382,562	392,189	625,244	649,231	368,865	379,592	376,848	402,451	1,159,754	E14
401,519	396,246	379,130	787,494	419,874	372,212	386,129	377,298	354,059	809,754	E15
474,749	563,350	415,489	923,256	701,965	425,677	407,268	403,842	412,061	1,080,834	E16, 17
381,284	342,466	347,246	440,158	545,124	358,928	330,777	393,842	376,609	669,724	E18
347,154	335,773	332,232	502,504	599,807	321,506	335,167	338,216	339,336	763,253	E19
348,139	330,304	324,516	413,791	566,523	341,837	328,604	347,381	399,356	788,466	E21
370,174	348,297	339,575	614,288	526,542	330,924	333,035	337,584	349,784	748,445	E22
359,617	337,151	353,810	895,691	548,943	335,202	418,333	362,305	394,712	1,063,202	E23
329,816	306,250	293,864	341,750	448,683	351,571	324,649	342,216	327,607	567,734	E24
385,299	387,188	367,646	626,259	697,662	369,894	367,284	377,808	379,598	996,990	E25
376,280	361,117	345,258	615,135	514,176	357,878	340,920	363,299	356,046	867,165	E26
370,081	363,461	362,437	705,328	431,652	383,217	276,653	299,514	299,668	579,908	E27
361,360	377,019	353,202	564,102	625,640	346,490	365,584	402,329	375,398	823,875	E28
376,168	358,871	400,627	641,539	607,565	386,578	378,862	387,259	379,718	918,085	E29
481,292	481,850	464,003	1,068,649	464,372	463,618	496,070	479,451	1,313,249	E30	
384,637	389,170	371,298	423,699	1,131,878	361,189	409,031	388,145	385,877	1,111,050	E31
346,817	351,197	320,849	366,656	563,510	345,558	330,559	345,616	330,166	685,404	E32, 20
445,266	428,675	407,103	732,502	696,196	407,602	423,304	418,190	427,893	1,007,653	I-1
290,542	285,781	284,478	350,390	453,420	289,003	280,462	278,884	293,939	560,236	I-2
285,046	216,684	202,332	234,300	387,965	210,083	257,940	231,806	220,188	308,123	M75
435,932	443,668	440,516	556,025	591,666	456,645	445,154	434,824	449,194	711,654	P83
255,352	256,144	253,332	350,067	272,511	253,208	270,855	280,934	270,121	343,221	R91
278,142	286,177	266,279	354,936	447,988	270,875	256,236	261,092	256,765	400,031	R92
400,167	390,756	373,796	717,780	569,726	368,649	378,019	389,269	382,690	913,281	T L
496,028	476,530	447,814	1,134,504	817,625	443,778	475,842	464,761	461,408	1,288,246	D
401,351	416,399	373,596	680,065	680,180	368,466	381,855	397,889	386,989	995,720	E
531,214	467,187	444,346	1,664,773	520,447	521,097	520,149	513,257	507,000	1,789,919	F
453,151	442,988	411,611	901,691	535,268	420,383	429,219	421,720	471,870	1,054,731	G
358,015	332,536	350,626	589,023	526,419	319,649	344,010	381,858	356,591	759,614	H
435,901	417,043	403,937	774,744	599,148	396,421	402,686	402,865	408,795	1,013,337	I
622,324	513,077	546,034	1,316,360	656,310	504,896	514,152	513,399	520,482	1,427,256	J
383,546	405,050	452,285	635,299	601,731	387,723	391,803	368,242	490,209	698,875	K
516,813	514,819	477,130	1,074,249	767,971	472,864	528,353	480,765	472,178	1,451,586	L
246,877	214,315	226,133	227,145	207,932	215,769	211,540	207,717	212,081	247,187	M
271,800	295,635	298,674	364,263	286,555	260,846	257,180	255,503	304,864	360,294	N
398,719	406,582	360,059	836,209	606,950	377,065	362,095	407,961	380,298	1,127,956	O
398,096	390,631	384,734	544,479	483,521	385,110	387,683	393,395	391,029	717,901	P
362,413	397,511	348,308	886,018	359,163	358,729	347,662	395,563	350,301	913,085	Q
302,229	288,221	274,111	440,535	377,945	281,239	277,035	284,477	274,476	505,769	R
322,068	287,668	265,899	445,989	447,409	278,512	267,693	286,165	290,152	590,997	E09, 10
504,271	885,476	404,943	770,221	431,139	431,545	556,983	675,588	424,872	823,436	E11
X	X	274,238	X	568,775	274,039	279,373	288,292	280,300	611,057	E12
553,064	487,979	452,906	466,174	1,240,717	467,765	458,806	528,159	459,977	1,248,110	E13
423,260	387,740	401,758	658,622	733,363	378,406	392,817	390,540	422,599	1,457,664	E14
435,887	435,890	427,076	1,039,890	455,616	422,480	440,122	423,065	392,185	1,006,857	E15
469,901	593,250	419,263	952,918	741,218	433,963	419,339	417,092	426,084	1,148,642	E16, 17
355,855	385,352	367,531	540,028	590,175	350,398	351,243	463,691	441,832	728,653	E18
324,766	311,975	312,269	569,583	477,260	317,387	317,632	326,837	329,400	770,220	E19
364,770	348,951	345,205	461,353	620,154	365,831	341,644	364,368	438,584	887,298	E21
384,420	350,706	336,047	736,402	502,621	320,010	333,714	341,035	353,505	922,707	E22
397,046	372,180	400,805	1,024,023	570,018	336,919	414,666	367,915	406,078	1,185,286	E23
341,946	310,523	303,487	386,484	513,165	308,918	333,380	361,487	329,788	656,232	E24
396,946	403,129	376,932	720,355	730,109	368,036	378,998	384,829	390,219	1,106,038	E25
418,842	390,998	372,928	752,982	599,734	358,893	368,468	400,329	391,158	1,138,066	E26
371,220	370,163	378,251	766,919	494,572	379,441	X	X	X	X	E27
390,598	409,597	380,620	669,914	693,989	370,699	393,892	410,099	407,077	968,340	E28
392,784	405,627	435,664	826,598	726,398	417,594	409,340	430,615	408,013	1,094,526	E29
482,116	483,949	464,018	559,667	1,148,932	463,451	463,618	508,122	489,250	1,289,788	E30
392,960	387,613	374,751	439,833	1,235,274	363,760	415,237	391,014	387,785	1,210,824	E31
323,209	350,780	314,295	388,831	759,015	327,223	317,984	345,819	330,164	839,086	E32, 20
468,049	465,561	428,659	912,360	651,128	431,490	444,307	443,668	446,351	1,169,674	I-1
369,522	316,161	350,616	479,256	483,861	316,417	312,189	310,703	324,394	656,802	I-2
322,539	238,646	228,433	260,343	500,167	243,988	275,310	247,717	249,859	383,244	M75
492,707	490,079	479,439	623,391	632,686	493,955	490,998	486,473	491,464	798,477	P83
243,035	247,190	247,408	349,084	269,568	248,483	266,054	274,286	248,893	338,998	R91
262,165	264,259	248,565	314,799	375,990	259,223	246,632	250,202	244,725	392,549	R92

第7-2表 産業大分類別 常用労働者1人平均月間現金給与額

(規模5人以上)

産業	業	計	平成 28 年 平均	平成 29 年 平均	平成 30 年 平均	令和 元年 平均	令和 2年 平均	令和 2年 平均	
								1月	2月
T L	調査	産業	217,766	219,668	225,285	225,369	219,204	189,771	187,741
D	建設	設	277,802	283,823	302,329	327,142	321,003	249,779	249,808
E	製造	造	240,884	243,869	238,029	231,135	227,043	184,564	193,512
F	電気	・ガ	450,336	456,449	424,070	364,485	375,475	287,984	303,923
G	情報	・ス	334,528	346,266	381,185	348,172	336,832	282,727	281,985
H	運輸	業	186,475	190,702	247,439	249,396	242,456	203,211	209,354
I	卸金	・業	175,943	178,000	195,376	198,502	190,279	164,576	163,871
J	金融	業	327,151	321,412	333,107	319,281	334,522	256,170	261,716
K	不動産	業	228,133	251,694	242,270	269,536	265,385	245,073	203,239
L	学術	・業	317,178	326,036	320,253	350,251	309,624	248,841	255,396
M	宿泊	・業	97,427	90,120	93,919	100,427	95,302	99,108	98,131
N	生活	・業	158,266	163,923	168,920	162,458	160,229	155,577	156,391
O	教育	・業	357,420	355,307	309,618	286,863	301,096	225,794	230,954
P	医療	・業	243,653	243,386	254,777	251,521	240,166	221,427	208,616
Q	複合	・業	339,566	331,564	284,387	292,438	294,543	230,050	229,190
R	その他	の	170,964	171,634	183,081	204,521	193,948	177,820	176,335
E09,10	食料	・品	144,452	133,548	153,111	162,112	170,379	155,605	155,241
E11	繊維	・維	204,672	208,605	171,615	151,447	195,079	153,155	170,014
E12	木材	・材	208,145	274,383	213,034	274,210	293,902	290,339	283,304
E13	家具	・具	257,857	252,035	297,313	252,678	321,825	264,795	270,202
E14	パル	・ル	164,748	193,084	208,199	191,693	205,718	171,566	153,419
E15	印刷	・刷	241,004	282,949	222,695	190,848	218,614	169,375	164,768
E16,17	化学	・学	429,480	409,152	429,317	418,393	380,858	290,492	307,918
E18	プロ	・ラ	215,462	227,597	201,268	207,595	233,089	188,728	196,667
E19	ゴ	・ム	137,330	196,183	234,886	171,767	217,142	118,902	184,537
E21	窯業	・業	251,171	221,448	222,701	223,839	177,443	144,738	171,645
E22	鉄業	・業	292,769	288,025	266,139	332,473	301,039	257,467	257,268
E23	非金属	・金	214,547	329,816	298,596	275,232	269,326	212,600	206,973
E24	は	・金	241,216	224,854	210,850	195,964	179,107	147,474	167,262
E25	生産	・業	308,341	319,240	335,808	292,050	317,565	237,250	256,844
E26	業	・業	299,994	305,395	321,518	332,719	291,491	232,974	234,613
E27	電業	・業	169,268	182,306	188,769	213,892	222,163	201,026	223,063
E28	電子	・子	201,956	216,644	220,577	199,157	162,064	130,228	148,325
E29	電気	・機	231,969	266,438	224,940	236,266	205,836	171,796	184,383
E30	情報	・通	454,904	447,915	418,319	422,145	372,625	278,996	284,868
E31	輸送	・機	267,873	313,445	260,080	269,645	264,100	221,371	220,400
E32,20	その他	の	184,222	184,120	170,539	176,174	189,521	163,451	176,161
I-1	卸小	・業	291,219	283,403	300,676	291,306	301,391	241,522	249,021
I-2	宿小	・業	128,391	132,332	143,464	153,929	141,185	130,439	125,889
M75	医療	・業	208,187	198,364	186,027	157,550	148,279	152,585	152,083
P83	医療	・業	283,782	279,536	295,186	298,103	280,080	242,428	239,278
R91	職業	・業	198,649	202,667	205,547	204,757	189,233	187,125	171,846
R92	その他	の	141,308	142,939	159,258	189,722	185,918	161,470	170,150

(規模30人以上)

T L	調査	産業	247,908	246,770	251,332	254,396	249,400	215,274	209,889
D	建設	設	395,941	414,129	383,719	412,233	424,936	300,093	297,275
E	製造	造	273,270	264,817	263,815	265,209	262,965	211,337	217,328
F	電気	・ガ	450,336	456,449	424,070	364,485	375,475	287,984	303,923
G	情報	・ス	349,805	368,852	425,009	358,627	345,806	283,339	279,197
H	運輸	業	185,041	192,394	209,480	221,680	240,864	198,405	205,052
I	卸金	・業	198,633	195,018	207,422	208,179	209,270	179,110	177,041
J	金融	業	340,377	343,189	341,886	319,013	345,272	262,165	267,306
K	不動産	業	268,432	292,178	307,899	304,968	308,505	289,083	225,874
L	学術	・業	407,143	397,817	364,510	453,527	399,719	302,272	309,951
M	宿泊	・業	108,499	107,768	119,311	128,350	117,200	126,230	120,512
N	生活	・業	140,213	136,770	150,761	174,106	168,319	165,991	164,578
O	教育	・業	400,221	383,924	329,715	319,472	340,226	259,329	265,609
P	医療	・業	284,091	286,659	301,584	309,708	289,001	266,677	246,428
Q	複合	・業	390,926	355,520	253,329	263,845	242,364	210,211	211,785
R	その他	の	167,464	165,520	177,113	191,879	188,571	169,982	168,001
E09,10	食料	・品	137,517	134,716	156,068	169,277	176,076	160,013	159,184
E11	繊維	・維	232,814	250,999	171,326	166,326	238,314	197,432	202,641
E12	木材	・材	X	272,627	225,524	264,021	296,498	247,070	X
E13	家具	・具	319,892	310,227	361,148	400,977	413,888	310,746	323,889
E14	パル	・ル	236,242	244,350	246,079	293,078	350,772	271,465	268,251
E15	印刷	・刷	292,027	302,716	260,677	278,447	342,859	299,095	269,003
E16,17	化学	・学	478,141	432,039	451,144	425,221	400,882	294,557	305,912
E18	プロ	・ラ	269,398	264,993	236,458	245,401	276,456	211,663	217,520
E19	ゴ	・ム	199,594	205,286	187,297	202,184	195,174	161,205	177,715
E21	窯業	・業	245,159	247,303	206,859	199,609	220,145	162,628	189,493
E22	鉄業	・業	356,078	367,047	364,662	333,871	312,596	235,826	230,454
E23	非金属	・金	282,244	294,569	302,628	318,939	315,727	261,855	227,809
E24	は	・金	242,824	235,661	247,539	253,762	209,537	172,225	192,905
E25	生産	・業	326,154	341,960	396,700	389,675	369,423	269,668	279,702
E26	業	・業	344,071	354,991	364,968	384,497	355,421	265,443	263,285
E27	電業	・業	197,390	198,800	205,664	223,438	264,896	209,049	X
E28	電子	・子	244,841	252,692	227,435	211,530	165,316	135,113	149,547
E29	電気	・機	258,994	259,403	220,788	241,481	233,314	192,767	212,823
E30	情報	・通	469,022	460,741	423,882	422,145	431,087	337,597	347,747
E31	輸送	・機	309,870	320,604	263,098	300,323	287,512	236,416	230,178
E32,20	その他	の	224,724	214,186	203,978	166,814	178,115	160,051	171,701
I-1	卸小	・業	319,914	327,260	315,404	300,844	338,157	254,269	264,298
I-2	宿小	・業	141,591	137,188	149,278	158,262	146,210	141,700	133,597
M75	医療	・業	215,081	224,863	189,242	156,778	154,792	153,895	144,210
P83	医療	・業	334,240	334,910	358,389	362,837	330,412	281,199	280,455
R91	職業	・業	205,863	202,945	201,371	199,113	189,761	187,358	171,692
R92	その他	の	134,576	133,168	155,437	175,073	178,117	147,543	158,180

## (女, 現金給与総額)

## 賃金

(単位: 円)

令和2年月別										産業
3月	4月	5月	6月	7月	8月	9月	10月	11月	12月	
199,464	193,430	187,656	287,153	257,432	190,079	192,994	193,854	193,655	356,138	T L
290,725	280,657	254,100	459,472	424,140	259,735	246,328	249,421	254,907	611,434	D
206,176	206,868	186,844	289,537	291,985	197,612	198,265	199,615	200,388	373,947	E
277,116	289,489	295,526	756,540	313,228	297,445	301,952	302,293	307,558	826,032	F
280,406	289,998	275,428	558,951	339,938	274,217	275,238	273,587	296,337	613,283	G
264,374	231,872	204,106	314,546	268,132	191,123	209,096	213,954	202,108	391,285	H
171,684	169,228	167,576	242,673	222,620	168,293	170,366	168,480	171,391	299,550	I
307,196	269,739	276,030	595,786	320,840	266,496	263,502	268,399	273,280	669,424	J
235,031	229,547	238,140	391,230	335,133	207,647	222,806	235,590	209,032	433,975	K
272,948	270,045	252,343	365,945	418,037	246,935	270,372	262,640	260,073	592,948	L
94,771	89,830	90,803	93,357	107,210	92,887	93,454	92,887	90,072	100,629	M
150,957	152,444	141,574	175,779	170,182	158,836	153,232	156,084	170,474	184,565	N
247,542	241,133	233,914	481,232	353,914	244,816	249,423	253,755	254,228	590,814	O
218,673	204,391	208,017	281,296	284,415	209,808	215,574	213,378	215,288	399,863	P
253,917	250,789	237,473	548,820	239,312	232,293	229,973	245,332	228,693	598,891	Q
188,091	193,575	173,544	242,045	234,775	178,929	177,037	187,605	173,740	223,903	R
165,905	156,476	145,668	198,888	200,871	159,643	154,295	162,290	163,798	228,514	E09, 10
179,387	202,811	164,472	206,075	198,523	196,683	198,792	210,566	193,233	265,197	E11
275,213	267,969	283,549	286,339	330,754	273,975	289,767	290,567	308,414	352,717	E12
359,388	230,460	235,856	287,643	580,877	270,583	258,910	245,677	259,041	572,794	E13
162,557	172,436	163,852	274,933	257,729	169,281	183,499	183,474	175,631	412,024	E14
219,959	227,058	163,430	428,268	299,599	172,185	185,714	174,171	186,378	325,323	E15
360,427	360,695	289,516	663,687	446,820	288,529	284,714	277,447	285,191	708,610	E16, 17
214,273	203,488	192,759	253,227	337,839	208,848	195,716	220,661	217,728	380,839	E18
203,805	193,150	180,829	237,529	338,987	182,311	213,480	205,025	214,479	376,768	E19
167,466	167,393	156,438	193,110	255,211	145,276	143,605	139,981	151,940	279,229	E21
270,303	273,355	267,093	399,776	406,784	268,631	269,394	271,772	282,232	570,690	E22
196,411	202,785	200,635	399,202	365,191	219,449	270,504	225,879	241,258	602,465	E23
170,724	164,074	154,407	167,896	228,767	180,100	171,724	169,396	170,733	260,079	E24
249,292	252,331	241,469	426,244	414,239	236,488	249,940	268,102	266,124	716,643	E25
264,610	258,451	256,759	423,470	314,786	246,907	234,428	249,747	239,231	531,553	E26
206,150	204,666	199,588	284,424	260,539	184,213	177,399	175,319	174,275	365,049	E27
140,076	145,523	128,461	186,809	228,385	132,788	151,718	150,681	152,439	272,956	E28
173,147	181,246	185,188	271,882	247,885	178,150	189,584	176,502	185,823	327,137	E29
281,069	305,705	304,123	435,886	608,121	304,200	345,907	321,395	306,223	739,901	E30
224,569	222,257	212,454	245,134	457,148	214,605	230,286	207,420	209,216	453,970	E31
168,076	180,259	161,817	189,479	236,187	190,014	188,589	182,795	183,787	267,747	E32, 20
269,514	250,526	245,577	452,578	352,789	252,642	249,739	248,687	246,924	552,013	I-1
129,095	131,329	131,518	143,183	164,522	133,525	135,418	134,276	138,533	193,856	I-2
136,020	138,010	135,868	144,761	183,342	144,128	147,553	142,770	141,295	162,104	M75
245,753	243,885	236,860	325,007	347,676	249,551	247,490	244,255	250,697	485,548	P83
173,555	182,506	167,540	239,639	197,103	177,072	183,245	195,072	181,180	217,099	R91
184,102	195,225	169,119	230,533	200,714	171,798	163,313	172,984	156,891	203,641	R92
226,446	215,368	209,618	340,512	290,156	211,230	215,683	218,407	214,309	425,559	T L
364,751	310,472	301,190	700,494	629,432	306,086	316,161	312,550	306,002	932,580	D
231,482	234,261	211,326	358,209	341,323	212,341	217,343	223,881	224,128	477,055	E
277,116	289,489	295,526	756,540	313,228	297,445	301,952	302,293	307,558	826,032	F
290,342	291,597	274,221	590,216	343,317	278,506	284,692	279,379	306,012	656,445	G
269,238	228,170	196,517	325,773	240,685	190,186	205,553	216,990	205,975	393,604	H
193,425	182,243	182,696	291,595	231,069	177,509	179,046	180,364	182,526	351,458	I
337,480	272,938	288,995	593,668	357,586	278,397	274,544	276,452	285,252	669,591	J
267,218	273,185	263,089	487,304	358,841	237,985	260,758	291,668	236,366	510,561	K
340,461	338,285	303,154	482,377	617,106	299,961	352,293	305,070	302,263	848,704	L
121,282	110,595	112,093	112,256	126,186	112,723	112,606	114,247	109,263	127,933	M
162,116	166,131	142,122	195,756	187,306	155,004	152,541	148,709	177,685	211,872	N
277,349	265,823	246,053	561,472	395,058	278,652	284,832	289,706	276,038	699,034	O
253,769	235,777	249,734	357,258	339,553	248,799	253,567	255,914	249,476	512,146	P
205,862	215,764	198,145	421,071	206,204	197,923	197,791	218,978	197,284	427,651	Q
182,591	188,071	166,561	219,501	228,354	178,804	176,298	188,873	172,009	221,561	R
175,159	163,069	150,000	210,829	209,945	161,905	153,371	165,463	166,315	242,372	E09, 10
229,125	272,646	205,369	289,430	215,917	208,206	228,886	264,148	205,015	332,186	E11
X	X	234,250	X	477,479	244,521	237,033	244,689	244,705	638,721	E12
439,892	322,177	307,280	341,388	808,403	320,041	309,005	309,011	317,629	815,955	E13
262,733	251,508	255,906	468,866	391,615	256,419	277,775	283,740	291,029	965,944	E14
274,160	264,151	260,097	687,871	356,117	275,104	300,620	287,588	281,143	688,884	E15
361,938	375,892	295,304	679,905	492,083	305,134	300,431	296,720	309,244	782,094	E16, 17
224,193	246,885	230,112	334,450	436,467	216,460	218,940	268,191	259,035	440,805	E18
165,456	179,629	171,283	257,964	200,312	160,512	181,237	176,661	192,418	338,246	E19
190,537	191,353	183,023	238,021	298,661	184,398	184,198	175,183	201,001	413,344	E21
231,037	240,118	248,060	579,182	313,813	224,644	233,379	237,406	257,985	706,764	E22
226,964	235,174	257,057	578,344	399,642	224,027	269,337	231,103	252,376	748,246	E23
200,100	185,059	176,621	202,872	295,442	166,285	193,850	186,144	189,683	348,956	E24
272,559	295,670	271,831	554,584	531,117	272,906	278,551	280,205	283,325	844,496	E25
286,414	286,261	269,351	557,721	415,948	254,121	259,751	289,339	283,127	811,290	E26
215,186	211,954	217,490	333,003	334,136	216,942	X	X	X	X	E27
143,013	151,617	132,268	209,470	214,884	131,081	157,470	146,799	155,506	274,269	E28
199,853	212,092	210,776	319,406	280,506	187,719	196,873	200,023	200,023	386,363	E29
346,798	353,652	344,645	435,886	719,640	354,087	345,907	376,206	358,494	965,147	E30
231,074	226,048	215,538	259,999	568,734	205,133	247,277	215,500	217,818	555,696	E31
160,188	178,595	155,664	191,213	226,310	166,607	171,456	152,230	164,406	247,431	E32, 20
303,259	276,448	263,689	564,584	360,695	264,874	270,820	276,680	269,669	685,260	I-1
140,184	135,367	142,002	150,413	167,294	135,765	134,106	134,182	141,251	196,878	I-2
139,790	128,853	128,726	143,235	202,413	150,049	165,634	167,327	153,259	190,196	M75
284,100	284,250	286,922	408,731	409,937	285,757	286,952	286,744	285,282	584,579	P83
174,405	182,616	169,227	244,148	196,216	176,980	183,518	195,738	180,831	216,647	R91
173,821	185,209	157,283	183,584	249,794	174,853	163,937	177,159	156,905	205,306	R92

第7-3表 産業大分類別 常用労働者1人平均月間現金給与額

(規模5人以上)

T L	産 業	業 業	計	平成	平成	平成	令和	令和	令和	
				28	29	30	元年	2年	1月	2月
				平均	平均	平均	平均	平均		
	調 査	産 業	計	343,723	341,211	341,998	340,714	341,337	336,226	339,187
D	建 設	業 業	業 業	399,284	414,332	400,938	393,334	407,984	401,135	410,134
E	製 造	業 業	業 業	359,631	357,604	364,087	366,210	354,085	352,439	359,445
F	電 気	・ ガ	・ ス	460,444	430,251	447,680	451,881	484,126	471,964	484,578
G	情 報	・ 業	・ 業	418,224	418,530	432,523	406,319	401,426	402,345	393,017
H	運 輸	・ 業	・ 業	344,619	357,092	350,810	346,529	337,711	330,842	336,004
I	卸 金	・ 業	・ 業	340,016	339,360	337,679	341,965	355,790	349,461	351,596
J	金 融	業 業	業 業	500,485	506,809	490,637	467,511	455,650	431,621	431,130
K	不 動	・ 業	・ 業	358,313	348,387	325,162	351,432	352,256	342,154	335,164
L	学 術	・ 業	・ 業	431,476	409,538	418,432	448,522	442,491	433,951	440,327
M	宿 泊	・ 業	・ 業	172,204	158,550	157,638	154,122	150,041	164,716	160,908
N	生 活	・ 業	・ 業	242,385	236,473	233,228	217,077	215,320	219,447	220,458
O	教 育	・ 業	・ 業	353,593	348,169	367,860	317,542	327,780	312,327	312,727
P	医 療	・ 業	・ 業	328,863	330,345	324,747	343,679	339,374	330,783	333,227
Q	複 合	・ 業	・ 業	389,345	381,525	414,837	396,487	363,626	369,527	381,302
R	そ の	他 の	サ ー	291,743	286,564	290,794	289,496	290,374	287,597	287,097
E09,10	食 料	品 維	・ た	269,718	262,932	306,784	282,626	275,740	284,472	278,500
E11	織 材	・ 木	工 製	327,628	332,029	341,166	322,841	359,517	352,628	349,685
E12	木 材	・ 木	装 備	255,392	371,231	358,389	362,353	292,113	268,672	307,888
E13	家 具	・ 装	備	357,377	376,457	427,242	427,675	398,766	391,938	401,555
E14	パ ー	・ プ	・ 紙	330,419	321,726	304,483	333,059	385,826	385,480	384,131
E15	印 刷	・ 同	・ 炭	338,386	344,803	331,446	341,743	374,117	377,722	389,697
E16,17	化 学	・ 石	油 製	462,715	423,287	450,967	453,537	410,037	412,502	407,026
E18	プ ロ	・ ス	・ 製	358,597	354,961	312,915	335,247	334,005	333,279	336,309
E19	ゴ 業	・ 土	石 製	306,277	288,053	345,423	312,839	331,634	304,651	334,573
E21	窯 業	・ 土	鋼 製	327,304	345,998	334,873	340,623	336,694	331,863	346,580
E22	鉄 業	・ 金	製 造	338,861	356,423	365,491	359,814	336,465	340,913	349,363
E23	非 鉄	・ 金	製 造	358,124	396,759	388,221	378,649	364,373	368,959	355,165
E24	E25	は	・ 機	317,628	312,801	325,297	322,315	311,057	298,516	315,339
E26	E27	生	・ 機	381,089	367,762	390,123	376,444	370,129	366,593	384,072
E28	E29	電	・ 機	358,465	355,837	384,405	392,480	353,530	358,301	362,690
E29	E30	情	・ 機	326,943	313,220	329,930	368,965	351,622	365,514	387,569
E31	E32,20	報	・ 機	397,417	401,234	376,039	371,823	361,295	341,479	360,900
I-1	I-2	卸	・ 機	384,300	406,829	391,423	405,027	365,102	359,320	357,057
M75	P83	輸	・ 機	497,029	486,853	464,764	452,153	464,774	461,457	467,350
R91	R92	送	・ 機	381,633	384,398	388,793	396,353	378,426	371,973	386,420
R92	R92	の	・ 機	322,558	321,869	326,675	343,800	332,389	327,633	337,497
R92	R92	の	・ 機	399,162	397,282	404,213	401,567	405,233	395,937	407,391
R92	R92	の	・ 機	242,919	247,790	251,269	258,231	275,177	278,164	267,337
R92	R92	の	・ 機	334,404	290,731	246,432	234,477	227,042	240,468	234,762
R92	R92	の	・ 機	424,535	428,530	422,606	449,624	435,068	416,667	414,119
R92	R92	の	・ 機	289,882	279,457	294,496	297,813	262,540	273,130	259,126
R92	R92	の	・ 機	259,685	256,807	253,070	247,711	261,870	255,064	255,910

(規模30人以上)

T L	産 業	業 業	計	平成	平成	平成	令和	令和	令和	
				28	29	30	元年	2年	1月	2月
				平均	平均	平均	平均	平均		
	調 査	産 業	計	372,212	370,006	369,802	369,201	367,656	364,163	368,436
D	建 設	業 業	業 業	462,981	480,171	445,419	430,895	448,771	445,122	446,682
E	製 造	業 業	業 業	380,088	375,054	384,401	385,580	373,587	372,843	377,938
F	電 気	・ ガ	・ ス	460,444	448,461	467,358	473,551	483,155	476,306	485,377
G	情 報	・ 業	・ 業	437,019	438,445	449,101	417,454	411,600	414,166	404,606
H	運 輸	・ 業	・ 業	351,260	352,365	348,414	347,126	335,646	329,752	336,168
I	卸 金	・ 業	・ 業	378,956	378,667	375,192	373,079	392,127	385,458	396,216
J	金 融	業 業	業 業	516,810	534,972	535,558	529,080	500,011	485,749	494,881
K	不 動	・ 業	・ 業	420,841	419,045	395,122	390,115	367,814	371,985	348,322
L	学 術	・ 業	・ 業	462,477	432,736	431,153	466,781	465,596	457,538	465,269
M	宿 泊	・ 業	・ 業	187,777	178,997	189,742	203,909	216,430	237,180	239,795
N	生 活	・ 業	・ 業	244,245	223,899	240,761	271,470	265,289	268,063	270,108
O	教 育	・ 業	・ 業	399,141	399,132	418,653	392,286	376,000	375,107	371,888
P	医 療	・ 業	・ 業	373,786	376,416	364,433	379,668	380,065	379,430	381,458
Q	複 合	・ 業	・ 業	411,836	407,037	434,762	402,288	357,029	367,560	380,576
R	そ の	他 の	サ ー	282,839	279,835	278,360	274,182	273,927	268,001	270,315
E09,10	食 料	品 維	・ た	265,657	264,228	316,706	286,331	280,441	282,287	279,358
E11	織 材	・ 木	工 製	351,931	356,984	336,635	361,253	417,852	427,364	418,633
E12	木 材	・ 木	装 備	416,809	419,785	466,258	478,751	465,349	459,990	474,871
E13	家 具	・ 装	備	328,194	329,669	307,846	359,253	400,638	413,793	421,399
E14	パ ー	・ プ	・ 紙	355,908	357,267	349,833	374,459	415,204	407,918	421,819
E15	印 刷	・ 同	・ 炭	479,070	433,807	464,147	466,376	418,459	416,193	409,974
E16,17	化 学	・ 石	油 製	383,708	374,727	337,238	339,548	350,199	360,358	353,116
E18	プ ロ	・ ス	・ 製	346,282	353,251	347,383	319,843	316,680	320,144	318,933
E19	ゴ 業	・ 土	石 製	333,965	342,379	329,779	364,106	355,063	348,745	364,222
E21	窯 業	・ 土	鋼 製	350,046	371,086	367,257	356,729	334,617	339,932	348,743
E22	鉄 業	・ 金	製 造	404,463	407,619	422,908	418,152	387,086	405,345	378,979
E23	非 鉄	・ 金	製 造	321,625	320,041	351,059	356,983	316,818	316,038	326,806
E24	E25	は	・ 機	394,094	399,660	419,821	394,589	380,092	379,157	391,355
E26	E27	生	・ 機	375,415	369,230	382,608	400,216	381,646	376,826	390,110
E28	E29	電	・ 機	339,679	337,960	375,302	370,827	373,261	374,477	X
E29	E30	情	・ 機	405,602	405,940	388,297	386,061	385,584	362,138	385,106
E31	E32,20	報	・ 機	399,460	408,463	411,911	419,060	397,264	376,392	383,420
I-1	I-2	輸	・ 機	512,306	506,590	472,595	452,153	466,224	460,225	467,140
M75	P83	送	・ 機	388,700	394,882	396,712	393,456	383,230	384,772	394,636
R91	R92	の	・ 機	320,694	329,150	350,456	337,869	323,454	319,822	325,329
R92	R92	の	・ 機	427,663	428,838	435,397	418,719	428,485	419,381	436,054
R92	R92	の	・ 機	275,344	268,939	279,730	288,520	313,554	316,565	315,064
R92	R92	の	・ 機	333,541	321,990	260,473	260,020	253,462	255,326	269,932
R92	R92	の	・ 機	466,679	463,314	446,628	474,536	480,524	467,161	467,557
R92	R92	の	・ 機	298,301	292,448	288,038	293,130	255,253	266,015	247,732
R92	R92	の	・ 機	243,303	237,966	237,218	230,364	245,057	234,634	236,210

## (男, きまって支給する給与)

## 賃金

(単位: 円)

令和2年月別										産 業
3 月	4 月	5 月	6 月	7 月	8 月	9 月	10 月	11 月	12 月	
340,639	340,677	335,174	338,835	344,337	339,049	342,750	347,152	344,591	347,758	T L
401,137	408,250	399,836	412,332	405,813	405,332	412,547	412,245	414,633	412,528	D
360,255	354,815	346,566	351,218	353,096	346,257	353,300	355,678	356,663	359,508	E
506,648	445,869	439,203	487,700	475,441	508,690	501,514	493,586	494,116	497,931	F
393,786	399,509	393,384	399,032	402,920	397,173	403,611	403,581	411,028	416,736	G
326,244	326,860	326,107	346,416	348,943	321,445	335,696	362,416	338,810	354,817	H
357,917	357,637	349,851	347,703	357,064	356,008	359,395	358,715	361,233	363,563	I
468,396	471,621	451,840	433,015	465,662	460,753	458,377	466,976	464,043	467,325	J
335,839	363,384	346,700	358,754	370,473	355,623	347,926	359,311	359,535	352,253	K
446,173	453,225	445,952	436,422	443,870	443,638	444,011	434,748	440,021	447,531	L
164,652	145,905	150,400	146,202	126,762	147,950	145,020	147,247	147,634	150,147	M
214,648	203,890	233,989	224,698	208,777	202,564	212,690	205,932	213,869	222,945	N
309,077	330,922	311,528	320,559	349,388	324,127	322,455	359,803	344,070	333,975	O
337,169	342,519	337,313	330,799	346,943	344,560	347,059	338,232	343,218	340,948	P
361,876	363,040	356,855	363,758	356,577	362,755	356,500	362,072	358,068	370,463	Q
294,551	293,058	286,049	291,970	300,089	290,599	290,098	293,418	283,091	287,411	R
290,838	282,416	267,618	285,668	270,356	270,640	260,537	270,936	273,460	271,818	E09, 10
352,869	360,859	329,603	340,456	363,669	366,366	380,478	360,461	373,104	388,936	E11
300,227	296,164	249,371	300,490	279,459	276,840	312,131	302,426	320,796	296,959	E12
397,129	405,681	381,933	385,138	386,400	387,264	408,869	419,218	409,162	415,757	E13
404,561	382,562	392,189	386,353	376,864	368,865	379,592	376,848	392,291	401,712	E14
396,045	383,466	376,040	377,719	347,873	369,354	380,317	365,746	351,691	371,978	E15
411,551	421,846	410,725	415,252	413,646	407,135	405,923	402,375	406,697	404,877	E16, 17
344,212	319,524	332,218	334,779	337,872	340,733	326,655	333,932	336,178	331,985	E18
343,562	334,486	327,544	331,716	335,012	317,748	335,167	337,362	335,486	340,681	E19
335,213	330,304	324,516	329,853	327,396	332,852	328,604	346,251	353,034	355,514	E21
341,918	339,893	330,796	328,521	330,047	330,094	332,165	337,253	341,087	337,023	E22
339,880	333,898	350,405	370,386	330,450	325,392	391,787	358,797	391,555	391,292	E23
306,744	305,260	292,805	308,099	320,844	306,214	319,082	318,365	323,241	317,767	E24
382,998	374,223	359,522	369,360	357,789	358,667	365,701	374,151	373,053	375,058	E25
356,453	358,207	341,349	355,544	351,216	341,325	340,627	362,928	351,291	362,523	E26
367,510	362,336	361,409	364,409	354,114	350,745	271,665	297,607	298,674	362,343	E27
356,324	365,011	350,942	357,254	362,021	344,434	357,699	391,788	373,203	374,756	E28
373,322	348,323	371,558	349,671	357,837	370,740	369,786	371,301	378,845	378,354	E29
470,130	477,059	463,014	464,712	465,583	462,996	462,964	456,088	464,434	460,336	E30
384,628	381,444	370,376	347,174	394,295	356,200	389,514	388,131	385,874	388,108	E31
345,521	341,227	319,740	313,795	334,900	323,554	329,962	344,579	327,859	345,151	E32, 20
414,237	410,152	400,962	396,099	403,588	400,741	407,205	405,847	411,330	409,497	I-1
270,194	278,508	268,974	272,039	280,225	275,696	278,653	277,333	275,743	280,671	I-2
257,104	215,997	223,555	228,480	208,048	208,048	241,297	231,806	220,188	224,202	M75
430,330	439,613	433,174	433,854	449,723	453,189	443,293	429,791	439,907	437,764	P83
254,607	255,460	250,607	271,750	257,605	248,049	269,831	280,401	257,103	269,521	R91
271,333	272,354	259,605	264,685	282,042	267,145	252,794	259,985	249,409	254,275	R92
369,505	367,768	361,075	366,109	370,282	362,732	366,628	374,664	368,488	372,191	T L
442,674	446,969	439,196	452,528	446,267	441,885	453,423	458,887	456,481	454,929	D
377,812	375,157	365,734	369,486	374,221	363,830	373,945	374,435	377,281	380,639	E
512,073	435,845	428,773	485,781	471,046	504,318	497,154	497,360	498,014	501,258	F
411,066	412,207	406,475	413,000	413,901	406,593	412,958	414,266	412,540	417,095	G
323,001	319,659	324,427	345,235	350,828	317,500	334,197	367,803	332,232	351,260	H
398,296	393,821	388,370	386,463	396,481	387,418	391,321	394,005	392,177	395,456	I
515,835	505,115	488,810	494,533	504,090	497,098	494,336	506,688	504,682	507,755	J
350,091	395,280	359,691	369,772	382,650	371,351	361,277	373,116	365,777	363,938	K
472,492	474,780	465,403	449,791	469,551	466,278	466,439	461,155	467,215	471,398	L
242,331	214,204	225,935	214,464	166,786	214,688	207,191	207,717	210,060	207,995	M
266,772	248,728	294,990	257,324	259,823	259,697	251,970	252,379	266,092	285,370	N
376,677	390,198	359,634	375,727	380,843	370,803	359,176	395,193	379,960	374,645	O
383,878	386,584	376,227	368,911	380,129	376,950	385,430	381,829	383,682	376,827	P
355,796	353,932	347,616	352,757	350,806	357,215	346,808	356,234	349,888	364,409	Q
277,478	278,652	268,507	277,681	275,510	278,436	273,761	279,492	268,634	271,726	R
290,713	283,384	261,880	283,049	278,962	278,249	267,693	282,610	288,865	284,583	E09, 10
423,570	433,488	404,813	405,825	405,006	408,374	441,066	409,249	414,685	423,225	E11
X	X	274,238	X	276,889	274,039	279,373	278,789	280,300	278,377	E12
468,096	475,117	450,667	447,419	456,871	467,725	458,776	493,475	459,977	478,467	E13
423,260	387,740	401,758	387,864	382,551	378,406	392,817	390,540	409,136	418,758	E14
427,868	417,709	423,325	412,190	404,121	419,657	431,552	407,582	389,345	416,533	E15
415,684	427,611	413,670	419,518	427,414	419,992	417,956	415,396	419,890	417,673	E16, 17
355,781	344,223	341,113	345,216	342,114	347,813	343,314	349,239	363,949	356,294	E18
319,312	310,574	305,079	309,898	312,491	310,969	317,632	325,474	323,416	325,489	E19
347,701	348,951	345,205	346,482	347,404	353,958	341,644	364,368	377,991	375,179	E21
342,950	338,415	323,299	324,126	327,542	318,742	332,401	340,543	340,656	339,311	E22
372,602	368,155	396,645	404,135	404,150	328,874	407,472	364,156	402,589	406,103	E23
313,882	310,203	303,437	319,111	318,455	308,869	323,641	310,549	329,738	321,502	E24
393,854	386,839	366,130	378,614	376,567	367,785	376,883	379,883	381,378	382,681	E25
386,683	386,375	366,644	384,447	381,954	358,893	368,127	399,739	383,648	397,577	E26
366,660	368,180	376,493	380,327	381,556	377,679	X	X	X	X	E27
383,597	392,933	377,490	382,770	390,626	367,740	382,699	395,199	403,916	403,875	E28
390,940	390,349	396,545	400,341	401,775	403,031	406,934	407,784	406,838	405,832	E29
469,600	478,519	462,887	464,712	465,072	461,892	462,964	462,721	472,123	467,089	E30
392,949	387,534	373,637	347,647	397,069	359,781	392,426	390,997	387,781	390,987	E31
320,913	331,605	312,161	302,147	334,784	325,454	316,641	342,907	327,277	334,188	E32, 20
435,716	432,013	420,936	416,649	431,164	426,272	428,432	431,726	430,783	432,611	I-1
321,030	314,411	318,130	321,648	319,557	298,779	310,629	308,803	305,415	310,722	I-2
280,388	237,717	226,656	244,980	265,499	241,121	254,755	247,717	249,859	269,671	M75
485,485	485,313	470,535	476,723	485,653	491,008	488,634	480,699	484,712	483,376	P83
242,133	246,325	244,053	267,091	258,349	241,961	264,764	273,609	247,626	260,071	R91
253,681	255,650	242,514	247,213	246,368	257,434	242,377	248,860	237,237	240,702	R92



## (女、きまって支給する給与)

## 賃金

(単位：円)

令和2年月別										産 業
3月	4月	5月	6月	7月	8月	9月	10月	11月	12月	
184,625	187,601	182,596	189,210	189,590	184,959	188,499	189,019	187,140	188,020	T L
242,045	260,784	248,490	246,399	234,436	234,369	235,412	242,969	243,592	248,624	D
192,717	198,026	183,480	196,791	198,881	188,381	195,063	193,805	197,001	195,383	E
272,976	287,065	293,088	284,571	268,887	291,516	291,729	298,175	303,980	297,988	F
262,262	273,619	270,162	276,343	270,095	266,361	264,763	266,054	267,146	277,098	G
197,194	221,197	193,364	201,721	198,794	187,418	197,369	203,285	192,350	204,637	H
159,177	165,526	162,109	163,372	166,202	163,460	166,015	165,526	164,338	164,361	I
256,742	258,888	256,159	251,075	257,869	257,650	256,120	257,932	262,840	260,970	J
210,413	221,690	219,731	226,813	219,533	205,421	209,581	213,264	206,716	205,440	K
254,331	250,030	239,540	242,334	246,841	242,261	246,206	252,071	248,933	268,922	L
93,101	88,938	90,128	88,683	95,076	92,101	92,821	92,822	89,021	88,776	M
149,261	144,108	139,382	154,095	150,237	157,162	150,862	154,785	162,915	157,997	N
234,597	228,312	233,248	235,222	247,527	240,679	245,862	241,884	241,259	231,669	O
204,863	200,881	202,441	211,983	209,873	203,922	211,839	208,830	209,005	211,761	P
226,919	236,053	234,190	235,060	233,369	230,182	228,859	233,566	228,449	233,589	Q
181,930	192,237	171,780	191,028	182,618	177,296	175,444	186,719	171,573	176,261	R
154,430	155,586	145,002	157,172	158,562	159,370	153,650	161,270	163,387	157,792	E09, 10
163,354	174,205	164,438	162,102	189,051	173,402	183,412	180,717	180,672	182,096	E11
275,213	267,969	283,549	280,049	289,915	273,975	289,767	289,542	308,414	294,440	E12
263,558	230,460	235,551	255,520	258,941	266,402	258,894	245,660	259,041	260,304	E13
162,557	172,436	163,852	191,653	184,373	169,281	183,499	183,474	174,607	186,871	E14
216,615	218,204	162,052	243,488	238,191	164,388	184,761	170,512	184,930	175,462	E15
295,645	306,686	287,076	294,369	285,951	277,142	282,539	276,623	278,098	279,219	E16, 17
197,065	195,880	185,851	194,935	193,958	195,953	192,756	193,952	199,202	200,004	E18
203,805	193,012	178,119	197,103	206,163	182,048	213,480	204,869	212,424	210,542	E19
165,298	167,393	156,438	178,075	155,943	144,310	143,605	139,981	147,803	154,181	E21
270,205	271,130	256,609	259,334	276,408	267,849	269,300	271,467	268,576	276,744	E22
191,502	200,436	199,614	209,171	249,980	210,497	240,353	223,364	240,158	233,904	E23
160,765	163,918	154,392	158,837	171,479	152,468	169,761	165,724	167,392	169,391	E24
248,349	245,168	238,292	254,037	225,835	236,349	249,454	265,832	263,056	258,490	E25
252,907	254,929	251,640	247,636	231,859	228,684	233,800	246,282	234,202	236,002	E26
204,580	204,012	199,162	209,790	189,950	183,850	175,888	174,594	173,776	204,302	E27
139,705	143,794	128,044	146,487	155,628	132,534	149,940	149,067	151,941	156,075	E28
172,745	178,222	161,314	170,796	171,777	170,981	187,034	171,239	185,675	182,219	E29
278,234	303,390	303,505	355,278	306,301	303,400	345,520	302,989	299,020	277,811	E30
224,569	222,216	212,102	210,443	213,673	212,916	214,070	207,420	209,216	203,563	E31
168,044	178,902	161,801	175,512	180,610	180,822	188,589	182,795	182,131	182,063	E32, 20
239,489	243,096	241,223	236,988	243,099	244,666	238,471	241,194	237,895	240,196	I-1
124,215	129,364	125,537	128,479	131,881	129,987	134,113	133,257	132,339	132,613	I-2
121,376	132,682	134,189	141,892	132,682	143,271	140,917	142,770	141,295	141,850	M75
241,105	241,731	232,429	238,031	247,105	243,846	244,779	240,960	243,132	245,747	P83
173,361	181,860	166,659	200,542	190,616	175,735	182,921	194,648	179,442	188,787	R91
181,217	193,996	166,677	177,113	167,356	170,620	161,277	172,197	154,177	158,814	R92
207,051	208,168	203,372	211,691	209,334	207,152	210,771	212,055	208,465	209,865	T L
296,215	302,060	295,628	291,077	287,938	296,198	291,959	308,333	302,274	302,046	D
213,886	219,726	205,737	214,628	215,829	209,137	212,900	214,451	219,230	217,260	E
272,976	287,065	293,088	284,571	268,887	291,516	291,729	298,175	303,980	297,988	F
268,389	271,507	269,222	276,019	274,418	269,278	272,103	270,954	272,299	278,479	G
190,651	216,972	182,963	195,447	200,439	186,114	197,876	203,674	193,505	203,803	H
174,385	176,597	173,342	174,332	178,447	172,504	175,025	176,050	174,211	174,846	I
266,615	263,468	264,770	263,400	271,297	267,835	266,464	268,036	273,056	275,673	J
236,551	261,953	234,181	242,958	245,099	235,434	242,252	246,334	233,261	231,076	K
304,873	298,670	297,334	287,144	296,338	295,067	305,946	291,508	298,334	298,559	L
117,980	109,467	111,890	108,229	109,307	112,511	111,561	114,247	108,598	109,014	M
160,323	151,254	140,993	159,053	154,751	154,237	150,399	148,168	162,156	175,826	N
266,096	257,870	245,851	266,787	272,285	273,738	282,311	279,048	274,247	258,676	O
237,797	231,525	244,347	253,713	245,348	243,816	250,666	248,601	246,223	248,777	P
204,967	200,320	197,425	197,973	200,667	197,826	196,328	205,121	196,692	205,953	Q
175,865	186,637	164,555	186,132	177,904	177,576	174,831	187,971	169,881	176,066	R
161,197	161,999	149,219	161,605	160,274	161,583	152,584	164,175	165,802	159,462	E09, 10
205,329	207,662	205,297	194,279	203,052	196,591	194,389	199,597	199,719	196,744	E11
X	X	234,250	X	242,807	244,521	237,033	234,574	244,705	247,770	E12
313,744	322,177	306,801	299,033	306,682	320,033	308,979	308,977	317,629	322,499	E13
262,733	251,508	255,906	271,684	258,051	256,419	277,775	283,740	287,268	297,478	E14
267,905	249,740	256,842	291,956	287,158	274,443	298,564	276,682	278,609	296,625	E15
299,807	312,567	292,436	298,231	303,197	292,285	298,823	295,701	300,357	297,627	E16, 17
224,166	230,779	215,073	221,167	214,755	214,644	213,670	219,628	225,935	225,017	E18
165,456	179,340	167,463	172,145	168,702	160,073	181,237	176,356	188,123	177,858	E19
184,296	191,353	183,023	194,101	165,816	181,463	184,198	175,183	189,375	186,723	E21
230,759	234,287	221,828	224,264	225,214	223,177	233,199	236,824	232,823	231,134	E22
219,250	231,506	255,301	251,964	258,388	215,168	254,156	228,132	251,250	250,065	E23
184,100	184,808	176,582	178,779	189,515	166,260	189,002	177,285	189,636	191,800	E24
271,085	283,841	266,740	277,168	278,806	272,690	277,777	276,864	278,748	275,473	E25
267,310	281,724	260,739	271,193	271,395	254,121	258,508	287,244	273,530	277,480	E26
213,062	211,071	216,886	227,056	224,702	216,345	X	X	X	X	E27
142,486	149,143	131,664	150,625	161,079	130,741	155,020	144,521	154,824	162,981	E28
199,264	208,263	177,192	194,845	192,009	181,962	196,536	189,809	199,824	200,617	E29
343,066	350,841	343,921	355,278	353,950	353,112	345,520	353,658	349,624	344,700	E30
231,074	225,990	215,047	210,461	228,720	203,901	222,560	215,500	217,818	207,725	E31
160,100	174,051	155,608	166,049	162,366	166,513	171,456	152,230	164,406	150,274	E32, 20
263,403	263,456	256,823	250,439	268,358	258,143	260,270	267,130	260,125	264,423	I-1
131,235	133,377	131,398	134,971	134,211	131,585	133,282	132,378	133,519	133,364	I-2
115,405	119,439	127,126	137,977	120,347	148,457	156,262	167,327	153,259	148,837	M75
276,961	280,958	280,402	283,967	284,771	284,164	284,756	282,209	280,520	280,390	P83
174,199	181,930	168,292	203,118	190,866	175,597	183,183	195,300	179,662	189,612	R91
170,514	183,934	154,482	166,816	160,816	173,839	161,592	176,273	153,846	158,183	R92

第8-1表 産業大分類別 常用労働者1人平均月間実労働時間数

(規模5人以上)

産業	平成年均	平成年均	平成年均	令和平均	令和平均	令和平均	
						1月	2月
T.L 調査産業計	141.6	141.0	139.3	136.4	131.6	127.1	133.2
D 建設業	173.6	176.6	169.9	169.9	168.6	154.6	174.4
E 製造業	160.9	160.6	159.4	155.9	149.0	137.6	158.9
F 電気・ガス・熱供給・水道業	152.9	154.3	153.3	145.7	146.5	143.1	137.9
G 情報通信業	161.6	159.1	155.8	153.3	153.8	150.2	146.2
H 運輸業	172.7	172.4	167.2	161.3	156.6	154.1	157.9
I 郵便業	136.0	135.4	135.2	134.6	130.9	125.2	132.4
J 金融業	146.3	145.0	145.3	143.7	144.0	139.6	134.3
K 不動産業	148.6	149.8	148.4	149.4	146.6	133.5	143.6
L 学術研究、専門・技術サービス業	156.8	160.3	157.6	151.5	148.2	141.0	151.1
M 宿泊業、飲食サービス業	97.9	91.5	92.2	91.0	81.1	88.8	88.3
N 生活関連サービス業、娯楽業	127.4	126.1	124.7	115.6	102.5	114.8	114.6
O 教育業	124.4	124.2	126.5	117.2	113.3	110.3	107.7
P 医療業	127.5	127.2	126.1	122.6	118.0	113.2	117.0
Q 複合サービス事業	147.0	145.8	145.3	143.3	144.9	141.0	130.8
R その他のサービス業	138.8	140.6	140.6	138.8	133.0	132.3	131.0
E09,10 食料品・たばこ業	147.5	140.0	139.4	141.8	140.7	137.1	144.2
E11 繊維業	153.9	151.3	140.4	136.8	136.0	123.9	146.9
E12 木材業	164.1	179.4	171.8	174.4	163.5	141.2	172.3
E13 家具・木製製品業	166.1	164.7	158.2	152.1	161.3	151.4	154.2
E14 印刷業	157.3	162.9	166.5	151.3	144.0	138.3	140.1
E15 化学工業	172.3	180.0	172.6	157.0	152.0	133.7	161.4
E16,17 石油・石炭・石製製品業	152.5	153.4	150.0	149.8	151.7	139.5	152.2
E18 プラスチック製製品業	162.2	167.5	164.0	160.7	158.5	145.1	165.1
E19 窯業・土石製品業	151.9	158.7	171.2	153.2	149.2	132.3	157.7
E21 鉄業	156.5	156.6	164.6	159.2	144.4	126.3	156.1
E22 鉄業	168.7	173.4	168.4	172.6	155.0	154.2	175.3
E23 非金属製品業	167.3	184.8	161.8	158.4	151.7	144.7	171.5
E24 金属製品業	173.1	160.2	166.2	161.9	150.7	133.9	164.1
E25 金属製品業	169.9	170.8	165.2	168.3	155.8	143.2	172.2
E26 生業	167.6	166.5	174.0	171.9	152.3	135.1	170.9
E27 電気機器業	150.5	155.0	155.7	148.0	151.6	136.3	153.0
E28 電気機器業	151.9	154.2	155.4	144.7	134.4	116.2	137.3
E29 電気機器業	152.5	156.6	152.8	145.4	137.9	131.1	152.7
E30 情報通信機械器具業	153.0	158.6	157.7	154.1	147.7	137.0	153.8
E31 輸送の機械器具業	173.8	175.1	169.3	163.9	155.3	152.0	171.6
E32,20 輸送の機械器具業	160.4	153.2	145.7	145.1	138.2	124.9	151.9
I-1 卸売業	155.3	156.3	155.4	153.6	150.9	140.5	154.5
I-2 小売業	118.7	116.8	118.0	118.5	113.6	112.3	113.6
M75 宿泊業	145.0	132.2	135.8	131.6	106.4	124.7	122.4
P83 医療業	133.1	132.6	130.6	127.3	121.5	114.8	121.3
R91 職業紹介業	138.2	142.4	144.7	137.8	130.3	132.6	125.4
R92 その他のサービス業	133.5	134.3	132.6	133.9	128.8	128.7	128.6

(規模30人以上)

産業	平成年均	平成年均	平成年均	令和平均	令和平均	1月	2月
T.L 調査産業計	146.7	145.2	143.8	141.9	137.0	135.1	137.5
D 建設業	177.0	176.5	173.5	170.8	170.8	160.2	171.0
E 製造業	161.6	159.8	158.6	157.9	153.3	144.4	161.7
F 電気・ガス・熱供給・水道業	152.9	154.2	153.9	144.8	144.2	140.3	135.8
G 情報通信業	159.3	157.8	155.7	153.0	153.0	151.8	145.7
H 運輸業	173.1	173.3	168.6	159.7	153.3	154.3	156.8
I 郵便業	139.9	137.0	135.5	136.7	134.7	132.7	133.9
J 金融業	147.0	147.3	145.2	142.3	141.4	134.4	132.6
K 不動産業	152.7	155.7	160.2	152.5	147.1	139.7	141.7
L 学術研究、専門・技術サービス業	155.6	156.0	158.1	153.5	150.1	148.4	145.4
M 宿泊業、飲食サービス業	104.5	100.1	102.6	106.6	96.3	108.1	107.0
N 生活関連サービス業、娯楽業	119.3	115.6	114.9	110.6	94.8	116.2	116.4
O 教育業	131.0	130.7	133.6	122.1	122.1	125.4	119.4
P 医療業	139.1	139.1	136.0	134.4	128.7	124.5	126.3
Q 複合サービス事業	151.7	151.8	145.5	142.3	145.8	144.4	131.7
R その他のサービス業	137.3	135.0	137.7	135.5	129.9	129.6	126.1
E09,10 食料品・たばこ業	147.6	141.0	137.5	142.7	142.9	139.6	145.2
E11 繊維業	157.9	161.0	143.9	143.6	147.0	137.4	156.4
E12 木材業	X	175.9	167.7	170.1	168.4	155.3	X
E13 家具・木製製品業	163.6	161.0	158.8	158.3	160.4	157.4	162.9
E14 印刷業	170.9	173.4	173.4	164.8	159.3	156.2	156.8
E15 化学工業	177.4	177.8	173.6	169.1	174.2	155.8	189.3
E16,17 石油・石炭・石製製品業	152.9	152.2	150.0	149.4	152.3	140.0	150.1
E18 プラスチック製製品業	169.8	167.4	165.0	164.8	169.2	157.9	172.1
E19 窯業・土石製品業	163.8	162.2	158.8	155.7	150.1	151.7	157.5
E21 鉄業	168.4	164.8	160.3	151.6	150.9	131.4	161.4
E22 鉄業	166.8	168.4	176.1	181.7	159.6	164.3	179.6
E23 非金属製品業	182.5	187.6	163.3	159.3	155.0	147.0	167.3
E24 金属製品業	170.6	160.3	169.2	169.6	158.1	143.0	176.1
E25 金属製品業	167.5	168.9	162.5	166.8	155.9	147.2	167.3
E26 生業	169.9	167.7	171.3	171.8	156.9	137.8	176.6
E27 電気機器業	153.7	155.4	163.3	153.9	157.3	150.7	X
E28 電気機器業	155.1	155.8	159.1	152.4	138.6	128.6	141.6
E29 電気機器業	151.4	151.6	151.6	141.3	136.3	130.7	143.3
E30 情報通信機械器具業	152.8	153.7	155.4	154.1	150.6	140.7	156.8
E31 輸送の機械器具業	173.3	175.9	168.0	165.7	154.3	154.9	169.1
E32,20 輸送の機械器具業	167.9	154.6	152.3	143.3	146.3	129.6	162.5
I-1 卸売業	154.8	154.4	150.2	150.4	152.4	145.6	149.5
I-2 小売業	124.0	118.9	121.6	123.0	116.9	119.9	118.2
M75 宿泊業	148.8	151.3	138.6	131.7	101.5	128.6	113.1
P83 医療業	148.5	147.1	144.3	141.5	134.9	130.0	132.9
R91 職業紹介業	142.5	143.2	143.6	137.6	129.3	133.3	124.0
R92 その他のサービス業	130.3	125.9	130.2	131.2	127.3	125.6	125.3



## (総実労働時間)

## 労働時間

(単位：時間)

令和2年月別										産業
3月	4月	5月	6月	7月	8月	9月	10月	11月	12月	
132.2	133.3	117.2	135.3	138.3	124.7	132.6	137.1	134.7	133.9	T L
168.6	174.4	143.5	179.8	176.0	154.5	172.1	175.8	176.1	173.2	D
152.7	160.0	128.4	152.7	155.5	133.2	150.3	152.8	155.5	151.1	E
158.1	145.2	124.0	161.5	153.8	144.1	143.8	159.4	142.4	145.4	F
155.7	158.5	140.3	156.8	163.2	147.3	150.4	162.6	155.6	157.7	G
157.3	158.8	136.8	160.5	164.1	153.1	154.4	161.8	157.3	163.4	H
129.2	136.1	120.9	134.0	135.7	125.5	131.7	133.8	134.4	132.1	I
144.2	146.1	135.1	146.5	153.2	141.0	141.1	151.5	147.1	148.9	J
147.2	147.8	134.2	153.2	158.0	138.1	149.9	154.4	150.9	147.6	K
153.9	151.8	133.8	150.5	158.1	139.6	142.5	155.2	151.4	150.2	L
84.1	73.0	70.8	74.5	82.0	82.3	82.5	83.0	80.8	82.5	M
110.9	98.3	79.0	99.9	100.8	95.7	100.0	100.3	107.3	106.8	N
103.0	97.6	86.0	126.3	134.2	100.6	123.9	135.3	121.8	112.3	O
115.9	117.1	109.6	121.5	124.0	115.0	119.7	122.1	119.8	120.5	P
148.0	146.8	131.2	152.0	151.7	139.2	140.4	157.5	138.1	161.0	Q
138.2	134.0	121.3	136.4	138.1	126.5	132.9	139.3	131.8	133.7	R
138.3	141.9	129.1	138.9	143.9	143.5	137.2	141.7	150.9	141.2	E09, 10
138.8	149.5	120.1	136.0	144.2	121.5	140.5	132.1	140.3	137.9	E11
166.3	177.0	131.7	176.6	158.6	144.0	177.7	172.8	172.1	173.8	E12
165.2	159.9	141.2	169.8	176.5	157.7	164.0	163.4	171.5	161.2	E13
140.5	154.0	129.5	160.3	154.8	127.6	147.4	149.7	141.2	144.7	E14
164.1	174.7	114.4	176.6	168.2	128.0	147.4	148.0	154.1	154.3	E15
154.3	161.9	137.6	162.0	166.1	135.0	150.8	155.6	154.0	151.4	E16, 17
162.8	176.8	145.3	167.8	161.7	135.9	156.0	159.5	166.8	159.9	E18
152.4	149.5	128.1	149.9	158.1	132.5	158.0	159.5	162.6	150.1	E19
147.7	152.9	128.4	153.5	151.6	130.3	145.8	146.6	149.2	144.1	E21
167.8	174.2	128.0	148.0	151.2	126.7	157.4	162.5	160.6	156.2	E22
159.0	162.8	110.8	145.4	158.8	139.1	155.6	153.8	162.4	158.6	E23
152.9	160.3	137.2	155.2	148.4	131.0	154.7	158.4	157.9	154.0	E24
165.6	172.9	130.3	159.5	157.7	131.3	155.7	161.4	163.1	156.6	E25
153.5	163.0	119.8	166.2	159.8	131.4	159.5	156.1	156.6	155.6	E26
149.6	156.5	141.6	152.1	163.3	151.0	146.5	151.6	161.8	159.3	E27
127.2	138.3	114.0	133.0	146.4	124.6	144.2	148.2	142.9	141.3	E28
142.4	152.1	114.0	130.9	141.7	124.3	132.0	143.3	145.4	145.6	E29
140.6	155.0	140.5	148.9	162.0	140.7	141.3	147.6	154.2	149.6	E30
169.5	167.2	129.6	144.9	166.4	132.5	162.4	159.6	158.3	150.7	E31
139.1	143.5	100.1	123.3	149.1	127.6	149.3	148.8	154.2	147.0	E32, 20
151.4	160.0	138.4	158.0	159.3	138.3	149.9	155.2	154.8	150.8	I-1
110.3	115.5	105.6	112.9	115.2	114.5	115.7	115.0	116.4	115.6	I-2
104.3	95.9	64.2	85.1	88.1	115.6	120.1	120.3	110.3	125.9	M75
118.2	124.2	112.7	125.1	128.3	120.5	122.9	123.0	123.7	122.9	P83
132.9	126.6	113.4	132.5	135.6	122.7	132.1	144.5	130.4	135.3	R91
136.3	131.6	120.0	131.7	133.1	123.4	127.3	131.2	126.9	126.4	R92
138.1	137.9	122.1	139.9	143.6	130.8	137.1	143.1	140.0	139.7	T L
174.5	175.1	138.7	182.6	183.4	155.8	172.1	180.9	177.5	178.4	D
157.0	164.1	133.3	153.3	160.5	137.9	153.4	157.5	159.8	156.5	E
156.7	140.4	120.2	158.6	149.3	140.2	144.9	159.0	141.8	143.7	F
155.8	158.3	140.5	154.5	162.0	145.5	148.1	162.5	154.7	157.4	G
153.4	154.6	133.6	154.9	162.7	151.9	149.9	156.8	151.7	159.2	H
132.6	137.2	127.1	135.4	140.4	132.9	133.4	136.7	138.0	135.8	I
143.6	139.6	129.3	145.6	150.5	138.6	140.2	149.5	145.4	147.4	J
151.5	149.7	135.7	152.7	158.2	137.1	146.8	156.7	149.0	145.8	K
152.5	150.9	138.0	149.9	163.9	146.1	141.8	157.6	156.4	150.8	L
101.4	86.5	83.4	89.6	92.9	97.4	97.8	97.9	96.9	96.3	M
109.2	92.3	58.9	81.0	81.5	89.6	90.3	91.8	100.8	107.1	N
114.4	104.7	90.4	141.9	143.3	103.4	132.5	142.2	128.8	118.5	O
124.7	126.9	122.6	132.3	132.0	126.7	130.2	135.1	130.6	131.7	P
148.9	146.2	135.4	150.3	151.0	138.2	141.2	158.0	139.8	164.8	Q
135.4	131.0	118.3	132.5	132.3	125.3	130.3	136.9	129.8	131.4	R
142.0	143.8	135.1	139.8	146.3	144.7	136.8	144.3	154.6	141.7	E09, 10
150.4	164.5	138.5	147.2	146.6	131.8	146.4	145.2	151.2	148.5	E11
X	X	166.9	X	165.9	150.9	176.0	182.7	181.0	185.0	E12
161.0	166.7	144.6	155.6	177.4	156.6	156.8	159.7	167.9	158.4	E13
166.6	168.8	144.8	172.6	164.9	143.6	158.3	166.7	153.9	158.1	E14
175.4	187.2	151.6	193.2	190.2	155.3	168.2	167.4	174.5	182.3	E15
153.3	160.4	137.3	162.3	168.9	137.2	150.4	158.2	155.5	153.8	E16, 17
172.7	187.2	149.5	168.1	177.7	153.3	166.1	173.2	178.9	173.9	E18
152.7	150.2	141.2	147.6	149.8	130.6	155.0	159.9	159.5	146.3	E19
149.9	158.6	133.1	151.2	155.4	140.3	155.6	158.5	162.2	153.4	E21
172.7	176.7	126.5	144.4	151.8	128.9	160.4	171.4	170.6	171.2	E22
160.5	167.7	132.6	150.8	162.3	139.5	155.7	151.8	164.0	161.0	E23
163.4	164.4	138.8	156.9	156.2	138.0	163.9	164.4	164.9	167.2	E24
167.8	177.9	126.9	155.7	161.0	132.1	156.3	159.8	160.0	158.8	E25
158.5	171.6	113.4	164.5	164.3	130.2	169.5	167.0	164.7	165.1	E26
155.4	158.1	153.7	150.4	172.1	157.5	X	X	X	X	E27
134.2	149.6	123.9	139.7	147.6	124.7	146.6	142.0	142.6	143.6	E28
139.9	152.1	112.0	129.7	142.2	120.7	132.2	144.4	144.8	143.9	E29
143.8	157.7	145.5	148.9	165.0	144.5	141.3	151.2	159.0	152.7	E30
169.7	165.6	126.2	139.0	168.3	129.9	163.3	161.5	156.4	148.2	E31
146.4	157.6	129.9	150.4	153.6	133.3	143.0	146.9	155.7	148.3	E32, 20
149.8	158.3	143.9	154.7	162.7	146.5	149.5	157.5	157.6	152.9	I-1
115.7	116.2	110.0	115.7	117.7	119.3	117.2	115.6	118.3	118.7	I-2
102.7	83.2	48.4	66.1	88.1	110.8	117.1	122.0	123.2	118.9	M75
129.8	137.5	129.4	138.6	139.3	135.6	136.2	137.4	136.5	134.9	P83
132.0	125.9	115.2	133.2	133.5	121.2	129.4	142.0	128.7	133.4	R91
134.6	129.6	116.4	127.8	128.0	125.2	128.1	131.3	128.3	127.0	R92

第8-2表 産業大分類別 常用労働者1人平均月間実労働時間数

(規模5人以上)

産業	業	計	平成28年平均	平成29年平均	平成30年平均	令和元年年平均	令和2年年平均	令和2年	
								1月	2月
T.L	調査	産業計	131.0	130.2	129.1	126.4	123.1	117.8	123.6
D	建設	建設業	156.3	156.9	153.5	155.9	152.8	139.5	156.6
E	製造	製造業	147.1	146.5	145.4	142.7	139.1	126.8	146.3
F	電気	電気業	137.5	142.0	139.5	134.1	133.8	129.5	123.4
G	情報	情報業	145.4	145.0	143.2	139.6	139.8	135.9	131.2
H	運輸	運輸業	149.8	149.6	146.0	141.0	138.1	134.0	139.1
I	卸売	卸売業	129.5	128.4	128.1	126.7	124.4	118.2	125.3
J	金融	金融業	133.5	133.5	134.4	132.5	131.4	127.7	123.0
K	不動産	不動産業	138.0	138.1	136.4	138.8	137.5	126.2	134.5
L	学術	学術業	139.0	143.0	141.8	138.2	136.3	129.1	137.4
M	宿泊	宿泊業	93.6	87.4	87.8	86.0	77.4	83.4	84.2
N	生活	生活業	120.4	119.6	118.7	108.0	97.4	106.6	107.0
O	教育	教育業	115.7	115.3	116.3	106.4	106.8	101.0	97.8
P	医療	医療業	122.5	122.0	121.0	117.9	114.0	108.7	112.6
Q	複合	複合業	140.1	139.0	136.8	134.6	136.9	131.2	123.8
R	その他	その他業	127.2	127.9	128.8	128.5	124.5	122.8	121.6
E09,10	食料	食品業	134.8	128.0	128.4	130.8	131.6	126.0	132.9
E11	繊維	繊維業	145.4	141.5	136.6	129.6	130.7	119.0	141.6
E12	木材	木材業	149.6	160.2	155.3	157.1	152.6	130.1	156.5
E13	家具	家具業	150.0	148.7	146.8	138.8	151.1	139.9	141.7
E14	印刷	印刷業	149.4	152.3	154.9	140.5	132.3	123.7	126.7
E15	化学	化学業	153.2	158.3	157.4	143.4	137.9	120.0	144.0
E16,17	石油	石油業	141.8	142.1	142.1	141.8	145.2	133.5	143.8
E18	化学	化学業	147.7	151.3	148.2	148.7	147.3	131.4	155.5
E19	化学	化学業	141.7	148.4	156.0	143.1	140.8	122.8	146.7
E21	窯業	窯業	146.2	144.1	149.6	147.7	135.9	119.1	146.7
E22	鉄業	鉄業	154.2	151.5	148.0	148.7	141.1	139.1	157.1
E23	非金属	非金属業	147.0	159.8	149.2	145.8	142.2	128.7	158.2
E24	金属	金属業	156.6	150.4	150.8	147.7	142.4	125.3	152.8
E25	機械	機械業	154.4	154.8	147.8	148.8	143.1	130.3	153.5
E26	生業	生業	151.0	150.4	152.6	152.2	143.1	123.7	157.8
E27	電気	電気業	141.0	145.8	146.3	139.2	138.8	124.7	140.6
E28	電子	電子業	142.3	141.7	141.0	134.8	127.0	108.2	130.8
E29	情報	情報業	142.5	144.8	142.2	138.7	129.8	123.4	137.7
E30	運輸	運輸業	140.1	146.2	144.8	141.0	139.2	127.2	143.0
E31	輸送	輸送業	152.2	150.9	145.8	144.3	138.5	132.1	149.7
E32,20	卸売	卸売業	152.3	147.6	138.8	134.9	130.7	118.8	144.7
I-1	卸小	卸小業	147.5	147.3	146.7	144.1	142.8	131.7	145.2
I-2	卸小	卸小業	113.4	111.6	112.3	111.9	108.4	106.7	108.4
M75	宿医	宿医業	136.9	124.7	126.9	120.6	98.3	113.5	113.4
P83	医療	医療業	126.2	125.4	123.8	121.2	116.4	108.8	115.8
R91	職業	職業業	130.2	133.5	134.4	129.1	123.0	124.3	117.5
R92	その他	その他業	121.1	121.2	121.4	123.3	120.1	118.7	118.8

(規模30人以上)

産業	業	計	平成28年平均	平成29年平均	平成30年平均	令和元年年平均	令和2年年平均	令和2年	
								1月	2月
T.L	調査	産業計	134.2	133.2	132.3	130.3	127.0	124.0	126.1
D	建設	建設業	152.6	153.1	153.7	152.2	150.3	140.2	148.0
E	製造	製造業	146.4	145.0	143.4	142.7	141.1	131.3	146.6
F	電気	電気業	137.5	140.9	138.8	132.7	132.5	128.5	122.8
G	情報	情報業	143.3	143.1	141.9	138.4	138.1	136.2	130.2
H	運輸	運輸業	149.1	148.8	146.1	139.0	134.7	132.9	137.4
I	卸売	卸売業	132.6	130.5	129.1	128.6	127.7	125.3	126.4
J	金融	金融業	133.2	134.9	133.4	130.3	127.5	121.9	120.0
K	不動産	不動産業	139.9	143.3	145.6	140.2	135.1	127.7	128.2
L	学術	学術業	133.7	137.3	139.6	137.9	138.0	135.6	132.0
M	宿泊	宿泊業	98.8	95.2	97.4	99.9	91.7	101.2	101.5
N	生活	生活業	110.8	110.5	110.1	103.2	90.2	109.2	108.8
O	教育	教育業	121.8	121.7	124.5	120.2	113.7	112.9	106.2
P	医療	医療業	132.7	132.6	130.1	128.3	123.4	118.4	120.4
Q	複合	複合業	142.9	143.2	136.3	132.2	135.6	131.7	123.3
R	その他	その他業	125.5	123.1	126.0	125.1	121.3	120.0	116.5
E09,10	食料	食品業	133.5	127.5	125.5	130.9	132.6	127.1	134.4
E11	繊維	繊維業	148.6	150.7	137.3	133.1	138.2	129.0	147.6
E12	木材	木材業	X	153.6	150.6	150.2	147.7	133.3	X
E13	家具	家具業	144.9	142.2	145.3	143.0	144.5	139.5	143.5
E14	印刷	印刷業	158.0	157.9	159.2	147.7	140.5	136.1	133.1
E15	化学	化学業	154.4	155.0	158.0	151.3	152.8	134.6	162.2
E16,17	石油	石油業	141.9	141.1	141.5	141.3	145.1	133.6	141.1
E18	化学	化学業	151.0	149.7	145.0	148.0	153.2	140.7	155.4
E19	化学	化学業	146.6	146.3	143.9	143.7	140.5	139.7	144.7
E21	窯業	窯業	152.0	149.9	147.0	138.0	139.5	121.1	149.4
E22	鉄業	鉄業	149.2	148.4	148.0	148.4	140.2	142.9	153.3
E23	非金属	非金属業	157.5	159.2	148.4	146.0	145.1	134.7	155.4
E24	金属	金属業	156.0	153.6	151.7	151.0	145.8	130.2	158.9
E25	機械	機械業	152.7	152.0	144.0	146.7	141.6	132.4	148.7
E26	生業	生業	149.8	149.7	150.6	151.5	146.7	127.6	161.3
E27	電気	電気業	143.7	145.3	150.3	141.0	139.6	133.9	X
E28	電子	電子業	143.9	143.8	144.7	140.7	131.0	118.8	134.2
E29	情報	情報業	141.2	141.0	139.9	135.7	130.2	123.9	135.2
E30	運輸	運輸業	139.8	140.9	142.4	141.0	141.0	129.4	144.4
E31	輸送	輸送業	150.7	150.3	143.8	143.3	136.0	133.0	145.3
E32,20	卸売	卸売業	155.4	150.1	146.6	132.3	137.1	122.0	149.5
I-1	卸小	卸小業	146.3	146.7	142.5	139.8	142.6	135.5	138.7
I-2	卸小	卸小業	118.0	113.7	116.4	117.5	112.7	115.2	114.1
M75	宿医	宿医業	137.9	140.3	130.1	122.0	95.6	116.2	106.4
P83	医療	医療業	139.6	138.1	136.1	133.4	128.5	122.3	126.0
R91	職業	職業業	133.6	134.0	133.8	129.0	122.1	124.9	116.2
R92	その他	その他業	119.0	114.6	118.8	119.7	117.7	115.0	114.5

## (所定内労働時間)

## 労働時間

(単位：時間)

令和2年月別										産業
3月	4月	5月	6月	7月	8月	9月	10月	11月	12月	
122.8	124.8	110.4	128.0	130.2	116.6	124.3	128.5	126.0	124.8	T L
151.5	159.1	131.1	166.4	161.6	139.8	156.5	158.1	157.7	155.7	D
141.2	149.1	121.0	144.6	146.6	125.2	141.1	142.7	145.2	140.2	E
142.1	134.8	115.9	149.9	141.1	129.8	131.6	146.5	129.0	132.4	F
140.1	144.6	129.1	144.5	149.6	133.8	136.5	148.4	140.8	142.5	G
138.1	138.9	121.4	143.6	146.0	133.7	137.3	143.8	139.5	142.3	H
122.1	129.3	115.9	128.6	129.3	119.0	125.1	127.2	127.6	125.2	I
130.8	131.7	123.0	134.7	139.9	128.6	129.7	138.2	133.9	135.7	J
137.7	139.4	127.1	146.3	147.8	128.2	140.0	144.3	140.8	137.0	K
139.7	139.1	123.4	140.5	146.1	128.5	131.7	143.5	139.1	137.8	L
80.1	70.5	68.2	71.3	78.8	78.1	78.8	79.4	77.1	78.7	M
104.2	94.1	75.2	95.2	97.1	92.2	95.8	95.6	102.4	101.5	N
97.3	94.6	83.3	120.7	128.5	94.5	114.7	128.4	115.0	105.8	O
111.3	113.1	105.6	118.0	119.9	111.1	116.1	118.2	115.9	116.9	P
139.6	139.2	124.3	145.3	142.6	133.0	134.2	150.0	130.4	148.9	Q
127.7	125.2	114.0	129.3	130.2	118.5	124.4	131.1	123.9	124.7	R
128.7	132.7	121.6	131.9	136.0	134.6	127.4	133.9	141.1	132.0	E09, 10
132.7	142.5	115.0	132.2	138.4	116.5	135.8	127.3	134.8	132.5	E11
149.8	164.5	122.3	170.5	150.3	134.0	164.5	162.6	164.1	163.6	E12
151.6	149.5	134.4	162.5	166.9	148.2	154.4	153.4	161.3	149.7	E13
128.3	144.7	121.4	150.0	143.9	118.3	135.3	137.2	127.6	130.6	E14
146.4	159.7	104.1	163.1	154.9	116.4	134.9	134.7	138.7	138.5	E15
145.9	154.5	132.2	155.8	159.8	130.0	144.5	149.5	147.7	144.7	E16, 17
151.7	160.8	134.1	156.4	151.7	128.6	147.5	149.3	153.8	147.0	E18
141.7	141.9	123.4	143.9	150.4	125.4	149.7	149.5	153.2	141.2	E19
139.8	145.7	121.3	146.5	143.1	121.5	138.8	138.1	138.0	132.3	E21
151.9	158.8	118.6	137.9	140.5	117.8	143.5	146.5	143.7	139.3	E22
148.1	155.7	104.1	138.8	150.9	133.1	146.2	146.5	151.7	146.0	E23
144.1	150.9	130.9	149.5	142.4	124.1	146.4	148.4	149.8	143.8	E24
146.5	156.5	120.7	148.4	147.4	122.5	146.6	149.6	151.3	143.8	E25
142.9	151.9	114.7	159.5	150.7	124.7	151.4	145.2	148.6	146.3	E26
136.0	143.5	129.7	140.4	149.2	136.3	135.9	139.1	149.2	144.6	E27
120.2	132.0	109.4	128.0	137.4	117.6	135.5	138.9	134.6	132.0	E28
134.1	144.1	109.8	123.0	134.9	118.4	125.3	134.2	137.4	136.0	E29
130.4	147.0	135.4	140.9	154.6	133.3	133.5	139.1	145.7	139.6	E30
147.8	149.8	115.6	131.9	151.0	118.6	146.0	143.1	141.7	135.0	E31
133.5	136.3	97.4	119.4	139.8	120.1	139.6	138.3	144.0	136.7	E32, 20
141.7	151.0	132.0	151.4	151.7	130.8	142.3	147.5	146.4	142.3	I-1
105.4	110.6	101.7	108.6	109.8	108.8	110.0	109.4	111.1	110.2	I-2
97.9	92.0	59.8	77.5	82.8	107.5	109.0	110.2	101.5	114.1	M75
112.9	119.4	108.2	120.6	123.3	115.7	118.0	117.9	118.3	117.9	P83
125.9	120.0	107.7	126.8	129.0	115.6	124.8	136.5	122.3	126.0	R91
124.2	121.8	112.2	124.4	125.3	115.6	119.0	123.4	119.8	118.1	R92
126.9	127.9	113.8	131.2	134.1	121.3	127.4	133.2	129.8	129.0	T L
151.4	154.6	122.0	164.1	164.0	137.1	152.6	158.6	154.8	156.4	D
142.5	151.2	124.0	143.7	149.7	127.9	141.8	145.2	146.9	142.7	E
142.1	131.5	113.3	148.2	138.7	127.6	132.6	145.9	128.4	131.4	F
139.1	143.0	127.8	141.2	148.0	131.7	133.6	146.9	138.3	141.4	G
134.5	134.2	117.1	137.5	144.2	132.7	133.4	139.7	134.8	138.5	H
125.3	130.1	121.1	129.4	133.8	125.7	126.6	129.6	130.6	128.1	I
128.6	125.4	116.3	131.8	135.4	125.2	127.1	135.0	130.8	132.8	J
136.1	136.3	125.0	142.6	147.2	126.1	135.8	144.8	137.1	134.1	K
139.3	138.2	127.7	139.6	151.1	134.5	131.1	145.6	143.3	138.6	L
95.7	83.7	80.2	85.8	89.0	92.0	93.5	93.5	92.0	91.8	M
103.3	89.0	56.2	77.4	78.3	86.3	86.6	87.6	96.1	101.9	N
107.1	101.0	87.2	134.7	135.9	95.2	120.0	133.5	120.4	110.1	O
118.6	121.6	116.9	127.7	126.6	121.5	125.7	130.3	125.7	127.1	P
138.4	137.2	126.6	142.0	139.6	130.4	133.3	147.7	129.8	147.6	Q
124.6	121.7	110.8	125.3	124.5	117.5	122.0	128.8	121.8	122.4	R
131.2	133.4	126.4	131.9	136.8	134.7	126.2	135.0	142.9	130.8	E09, 10
140.1	152.7	129.2	139.9	139.4	124.4	138.4	136.7	141.8	139.5	E11
X	X	143.6	X	150.7	131.7	154.9	160.6	157.5	159.9	E12
139.8	151.6	134.0	144.3	163.1	142.3	141.6	141.7	151.7	140.4	E13
145.8	152.9	131.7	156.9	148.3	128.5	138.4	145.9	132.4	135.3	E14
150.4	165.6	135.1	172.8	169.6	136.6	149.5	147.0	152.6	158.3	E15
144.3	152.6	131.0	155.5	161.8	131.5	143.4	151.4	148.5	146.2	E16, 17
155.2	166.8	134.4	153.8	163.8	140.2	154.0	159.0	159.9	155.5	E18
141.0	141.8	134.2	141.5	142.4	122.3	145.8	148.4	148.4	136.3	E19
139.1	148.6	123.3	141.6	145.7	127.9	146.1	145.3	146.8	139.8	E21
150.0	156.8	113.6	130.3	136.7	117.2	140.8	148.7	146.9	147.5	E22
149.7	158.8	123.8	142.4	153.5	133.8	145.0	144.6	151.7	147.7	E23
149.8	151.5	128.9	149.3	146.8	127.8	151.6	151.7	153.0	150.5	E24
146.3	159.1	117.0	143.6	148.9	121.4	145.5	146.4	146.0	143.7	E25
146.3	160.5	109.7	157.2	155.7	122.6	159.4	153.1	155.3	152.2	E26
136.5	140.1	136.9	133.9	155.3	140.6	X	X	X	X	E27
126.0	141.5	118.0	133.3	139.5	118.8	138.5	134.5	134.9	135.2	E28
132.2	146.1	108.5	125.9	136.6	116.1	125.8	137.8	137.9	136.3	E29
132.0	148.5	139.6	140.9	156.4	136.0	133.5	141.4	149.1	141.1	E30
146.3	148.2	111.7	126.7	150.8	114.7	144.1	142.3	138.1	130.9	E31
137.2	148.7	123.8	142.6	144.2	124.2	134.1	136.4	145.2	138.9	E32, 20
139.1	147.8	135.9	146.8	153.5	136.9	140.0	147.5	146.9	142.2	I-1
111.7	112.4	106.0	111.6	113.8	114.4	113.1	111.4	114.2	114.1	I-2
97.9	81.7	48.2	63.1	85.0	105.6	108.7	113.9	113.2	110.7	M75
123.2	131.4	123.5	132.7	133.3	129.3	130.2	131.1	130.0	128.6	P83
125.0	119.1	109.1	127.2	127.0	114.6	122.5	134.5	120.8	124.5	R91
121.4	118.9	107.8	119.7	119.3	116.4	118.8	122.6	120.3	117.7	R92

第8-3表 産業大分類別 常用労働者1人平均月間実労働時間数

(規模5人以上)

業	産業	業	計	平成28年平均	平成29年平均	平成30年平均	令和元年平均	令和2年平均	令和2年		
									1月	2月	
T.L	調査	産	業	計	10.6	10.8	10.2	10.0	8.5	9.3	9.6
D	建設	製造	業	業	17.3	19.7	16.4	14.0	15.8	15.1	17.8
E	電気	ガス	熱	水道	13.8	14.1	14.0	13.2	9.9	10.8	12.6
F	輸送	情報	通信	業	15.4	12.3	13.8	11.6	12.7	13.6	14.5
G	郵便	業	業	業	16.2	14.1	12.6	13.7	14.0	14.3	15.0
H	金融	業	業	業	22.9	22.8	21.2	20.3	18.5	20.1	18.8
I	卸売	業	業	業	6.5	7.0	7.1	7.9	6.5	7.0	7.1
J	小売	業	業	業	12.8	11.5	10.9	11.2	12.6	11.9	11.3
K	不動産	業	業	業	10.6	11.7	12.0	10.6	9.1	7.3	9.1
L	学術	研究	業	業	17.8	17.3	15.8	13.3	11.9	11.9	13.7
M	宿泊	業	業	業	4.3	4.1	4.4	5.0	3.7	5.4	4.1
N	生活	業	業	業	7.0	6.5	6.0	7.6	5.1	8.2	7.6
O	教育	業	業	業	8.7	8.9	10.2	10.8	6.5	9.3	9.9
P	医療	業	業	業	5.0	5.2	5.1	4.7	4.0	4.5	4.4
Q	複合	業	業	業	6.9	6.8	8.5	8.7	8.0	9.8	7.0
R	その他	業	業	業	11.6	12.7	11.8	10.3	8.5	9.5	9.4
E09,10	食料	品	維	た	12.7	12.0	11.0	11.0	9.1	11.1	11.3
E11	繊維	業	業	業	8.5	9.8	3.8	7.2	5.3	4.9	5.3
E12	木材	業	業	業	14.5	19.2	16.5	17.3	10.9	11.1	15.8
E13	家具	業	業	業	16.1	16.0	11.4	13.3	10.2	11.5	12.5
E14	印刷	業	業	業	7.9	10.6	11.6	10.8	11.7	14.6	13.4
E15	化学	業	業	業	19.1	21.7	15.2	13.6	14.1	13.7	17.4
E16,17	石油	業	業	業	10.7	11.3	7.9	8.0	6.5	6.0	8.4
E18	化学	業	業	業	14.5	16.2	15.8	12.0	11.2	13.7	9.6
E19	化学	業	業	業	10.2	10.3	15.2	10.1	8.4	9.5	11.0
E21	窯業	業	業	業	10.3	12.5	15.0	11.5	8.5	7.2	9.4
E22	鉄業	業	業	業	14.5	21.9	20.4	23.9	13.9	15.1	18.2
E23	非金属	業	業	業	20.3	25.0	12.6	12.6	9.5	16.0	13.3
E24	鉄業	業	業	業	16.5	9.8	15.4	14.2	8.3	8.6	11.3
E25	金属	業	業	業	15.5	16.0	17.4	19.5	12.7	12.9	18.7
E26	生業	業	業	業	16.6	16.1	21.4	19.7	9.2	11.4	13.1
E27	電業	業	業	業	9.5	9.2	9.4	8.8	12.8	11.6	12.4
E28	電業	業	業	業	9.6	12.5	14.4	9.9	7.4	8.0	6.5
E29	電業	業	業	業	10.0	11.8	10.6	6.7	8.1	7.7	15.0
E30	電業	業	業	業	12.9	12.4	12.9	13.1	8.5	9.8	10.8
E31	電業	業	業	業	21.6	24.2	23.5	19.6	16.8	19.9	21.9
E32,20	輸送	業	業	業	8.1	5.6	6.9	10.2	7.5	6.1	7.2
I-1	卸小	業	業	業	7.8	9.0	8.7	9.5	8.1	8.8	9.3
I-2	卸小	業	業	業	5.3	5.2	5.7	6.6	5.2	5.6	5.2
M75	宿医	業	業	業	8.1	7.5	8.9	11.0	8.1	11.2	9.0
P83	職業	業	業	業	6.9	7.2	6.8	6.1	5.1	6.0	5.5
R91	職業	業	業	業	8.0	8.9	10.3	8.7	7.3	8.3	7.9
R92	その他	業	業	業	12.4	13.1	11.2	10.6	8.7	10.0	9.8

(規模30人以上)

業	産業	業	計	平成28年平均	平成29年平均	平成30年平均	令和元年平均	令和2年平均	令和2年		
									1月	2月	
T.L	調査	産	業	計	12.5	12.0	11.5	11.6	10.0	11.1	11.4
D	建設	製造	業	業	24.4	23.4	19.8	18.6	20.5	20.0	23.0
E	電気	ガス	熱	水道	15.2	14.8	15.2	15.2	12.2	13.1	15.1
F	輸送	情報	通信	業	15.4	13.3	15.1	12.1	11.7	11.8	13.0
G	郵便	業	業	業	16.0	14.7	13.8	14.6	14.9	15.6	15.5
H	金融	業	業	業	24.0	24.5	22.5	20.7	18.6	21.4	19.4
I	卸売	業	業	業	7.3	6.5	6.4	8.1	7.0	7.4	7.5
J	小売	業	業	業	13.8	12.4	11.8	12.0	13.9	12.5	12.6
K	不動産	業	業	業	12.8	12.4	14.6	12.3	12.0	12.0	13.5
L	学術	研究	業	業	21.9	18.7	18.5	15.6	12.1	12.8	13.4
M	宿泊	業	業	業	5.7	4.9	5.2	6.7	4.6	6.9	5.5
N	生活	業	業	業	8.5	5.1	4.8	7.4	4.6	7.0	7.6
O	教育	業	業	業	9.2	9.0	12.2	13.4	8.4	12.5	13.2
P	医療	業	業	業	6.4	6.5	5.9	6.1	5.3	6.1	5.9
Q	複合	業	業	業	8.8	8.6	9.2	10.1	10.2	12.7	8.4
R	その他	業	業	業	11.8	11.9	11.7	10.4	8.6	9.6	9.6
E09,10	食料	品	維	た	14.1	13.5	12.0	11.8	10.3	12.5	10.8
E11	繊維	業	業	業	9.3	10.3	6.6	10.5	8.8	8.4	8.8
E12	木材	業	業	業	X	22.3	17.1	19.9	20.7	22.0	X
E13	家具	業	業	業	18.7	18.8	13.5	15.3	15.9	17.9	19.4
E14	印刷	業	業	業	12.9	15.5	14.2	17.1	18.8	20.1	23.7
E15	化学	業	業	業	23.0	22.8	15.6	17.8	21.4	21.2	27.1
E16,17	石油	業	業	業	11.0	11.1	8.5	8.1	7.2	6.4	9.0
E18	化学	業	業	業	18.8	17.7	20.0	16.8	16.0	17.2	16.7
E19	化学	業	業	業	17.2	15.9	14.9	12.0	9.6	12.0	12.8
E21	窯業	業	業	業	16.4	14.9	13.3	13.6	11.4	10.3	12.0
E22	鉄業	業	業	業	17.6	20.0	28.1	33.3	19.4	21.4	26.3
E23	非金属	業	業	業	25.0	28.4	14.9	13.3	9.9	12.3	11.9
E24	鉄業	業	業	業	14.6	6.7	17.5	18.6	12.3	12.8	17.2
E25	金属	業	業	業	14.8	16.9	18.5	20.1	14.3	14.8	18.6
E26	生業	業	業	業	20.1	18.0	20.7	20.3	10.2	10.2	15.3
E27	電業	業	業	業	10.0	10.1	13.0	12.9	17.7	16.8	X
E28	電業	業	業	業	11.2	12.0	14.4	11.7	7.6	9.8	7.4
E29	電業	業	業	業	10.2	10.6	11.7	5.6	6.1	6.8	8.1
E30	電業	業	業	業	13.0	12.8	13.0	13.1	9.6	11.3	12.4
E31	輸送	業	業	業	22.6	25.6	24.2	22.4	18.3	21.9	23.8
E32,20	輸送	業	業	業	12.5	4.5	5.7	11.0	9.2	7.6	13.0
I-1	卸小	業	業	業	8.5	7.7	7.7	10.6	9.8	10.1	10.8
I-2	卸小	業	業	業	6.0	5.2	5.2	5.5	4.2	4.7	4.1
M75	宿医	業	業	業	10.9	11.0	8.5	9.7	5.9	12.4	6.7
P83	職業	業	業	業	8.9	9.0	8.2	8.1	6.4	7.7	6.9
R91	職業	業	業	業	8.9	9.2	9.8	8.6	7.2	8.4	7.8
R92	その他	業	業	業	11.3	11.3	11.4	11.5	9.6	10.6	10.8

## (所定外労働時間)

## 労働時間

(単位：時間)

令和2年月別											産業
3月	4月	5月	6月	7月	8月	9月	10月	11月	12月		
9.4	8.5	6.8	7.3	8.1	8.1	8.3	8.6	8.7	9.1	T L	
17.1	15.3	12.4	13.4	14.4	14.7	15.6	17.7	18.4	17.5	D	
11.5	10.9	7.4	8.1	8.9	8.0	9.2	10.1	10.3	10.9	E	
16.0	10.4	8.1	11.6	12.7	14.3	12.2	12.9	13.4	13.0	F	
15.6	13.9	11.2	12.3	13.6	13.5	13.9	14.2	14.8	15.2	G	
19.2	19.9	15.4	16.9	18.1	19.4	17.1	18.0	17.8	21.1	H	
7.1	6.8	5.0	5.4	6.4	6.5	6.6	6.6	6.8	6.9	I	
13.4	14.4	12.1	11.8	13.3	12.4	11.4	13.3	13.2	13.2	J	
9.5	8.4	7.1	6.9	10.2	9.9	9.9	10.1	10.1	10.6	K	
14.2	12.7	10.4	10.0	12.0	11.1	10.8	11.7	12.3	12.4	L	
4.0	2.5	2.6	3.2	3.2	4.2	3.7	3.6	3.7	3.8	M	
6.7	4.2	3.8	4.7	3.7	3.5	4.2	4.7	4.9	5.3	N	
5.7	3.0	2.7	5.6	5.7	6.1	9.2	6.9	6.8	6.5	O	
4.6	4.0	4.0	3.5	4.1	3.9	3.6	3.9	3.9	3.6	P	
8.4	7.6	6.9	6.7	9.1	6.2	6.2	7.5	7.7	12.1	Q	
10.5	8.8	7.3	7.1	7.9	8.0	8.5	8.2	7.9	9.0	R	
9.6	9.2	7.5	7.0	7.9	8.9	9.8	7.8	9.8	9.2	E09, 10	
6.1	7.0	5.1	3.8	5.8	5.0	4.7	4.8	5.5	5.4	E11	
16.5	12.5	9.4	6.1	8.3	10.0	13.2	10.2	8.0	10.2	E12	
13.6	10.4	6.8	7.3	9.6	9.5	9.6	10.0	10.2	11.5	E13	
12.2	9.3	8.1	10.3	10.9	9.3	12.1	12.5	13.6	14.1	E14	
17.7	15.0	10.3	13.5	13.3	11.6	12.5	13.3	15.4	15.8	E15	
8.4	7.4	5.4	6.2	6.3	5.0	6.3	6.1	6.3	6.7	E16, 17	
11.1	16.0	11.2	11.4	10.0	7.3	8.5	10.2	13.0	12.9	E18	
10.7	7.6	4.7	6.0	7.7	7.1	8.3	10.0	9.4	8.9	E19	
7.9	7.2	7.1	7.0	8.5	8.8	7.0	8.5	11.2	11.8	E21	
15.9	15.4	9.4	10.1	10.7	8.9	13.9	16.0	16.9	16.9	E22	
10.9	7.1	6.7	6.6	7.9	6.0	9.4	7.3	10.7	12.6	E23	
8.8	9.4	6.3	5.7	6.0	6.9	8.3	10.0	8.1	10.2	E24	
19.1	16.4	9.6	11.1	10.3	8.8	9.1	11.8	11.8	12.8	E25	
10.6	11.1	5.1	6.7	9.1	6.7	8.1	10.9	8.0	9.3	E26	
13.6	13.0	11.9	11.7	14.1	14.7	10.6	12.5	12.6	14.7	E27	
7.0	6.3	4.6	5.0	9.0	7.0	8.7	9.3	8.3	9.3	E28	
8.3	8.0	4.2	7.9	6.8	5.9	6.7	9.1	8.0	9.6	E29	
10.2	8.0	5.1	8.0	7.4	7.4	7.8	8.5	8.5	10.0	E30	
21.7	17.4	14.0	13.0	15.4	13.9	16.4	16.5	16.6	15.7	E31	
5.6	7.2	2.7	3.9	9.3	7.5	9.7	10.5	10.2	10.3	E32, 20	
9.7	9.0	6.4	6.6	7.6	7.5	7.6	7.7	8.4	8.5	I-1	
4.9	4.9	3.9	4.3	5.4	5.7	5.7	5.6	5.3	5.4	I-2	
6.4	3.9	4.4	7.6	5.3	8.1	11.1	10.1	8.8	11.8	M75	
5.3	4.8	4.5	4.5	5.0	4.8	4.9	5.1	5.4	5.0	P83	
7.0	6.6	5.7	5.7	6.6	7.1	7.3	8.0	8.1	9.3	R91	
12.1	9.8	7.8	7.3	7.8	7.8	8.3	7.8	7.1	8.3	R92	
11.2	10.0	8.3	8.7	9.5	9.5	9.7	9.9	10.2	10.7	T L	
23.1	20.5	16.7	18.5	19.4	18.7	19.5	22.3	22.7	22.0	D	
14.5	12.9	9.3	9.6	10.8	10.0	11.6	12.3	12.9	13.8	E	
14.6	8.9	6.9	10.4	10.6	12.6	12.3	13.1	13.4	12.3	F	
16.7	15.3	12.7	13.3	14.0	13.8	14.5	15.6	16.4	16.0	G	
18.9	20.4	16.5	17.4	18.5	19.2	16.5	17.1	16.9	20.7	H	
7.3	7.1	6.0	6.0	6.6	7.2	6.8	7.1	7.4	7.7	I	
15.0	14.2	13.0	13.8	15.1	13.4	13.1	14.5	14.6	14.6	J	
15.4	13.4	10.7	10.1	11.0	11.0	11.0	11.9	11.9	11.7	K	
13.2	12.7	10.3	10.3	12.8	11.6	10.7	12.0	13.1	12.2	L	
5.7	2.8	3.2	3.8	3.9	5.4	4.3	4.4	4.9	4.5	M	
5.9	3.3	2.7	3.6	3.2	3.3	3.7	4.2	4.7	5.2	N	
7.3	3.7	3.2	7.2	7.4	8.2	12.5	8.7	8.4	8.4	O	
6.1	5.3	5.7	4.6	5.4	5.2	4.5	4.8	4.9	4.6	P	
10.5	9.0	8.8	8.3	11.4	7.8	7.9	10.3	10.0	17.2	Q	
10.8	9.3	7.5	7.2	7.8	7.8	8.3	8.1	8.0	9.0	R	
10.8	10.4	8.7	7.9	9.5	10.0	10.6	9.3	11.7	10.9	E09, 10	
10.3	11.8	9.3	7.3	7.2	7.4	8.0	8.5	9.4	9.0	E11	
X	X	23.3	X	15.2	19.2	21.1	22.1	23.5	25.1	E12	
21.2	15.1	10.6	11.3	14.3	14.3	15.2	18.0	16.2	18.0	E13	
20.8	15.9	13.1	15.7	16.6	15.1	19.9	20.8	21.5	22.8	E14	
25.0	21.6	16.5	20.4	20.6	18.7	18.7	20.4	21.9	24.0	E15	
9.0	7.8	6.3	6.8	7.1	5.7	7.0	6.8	7.0	7.6	E16, 17	
17.5	20.4	15.1	14.3	13.9	13.1	12.1	14.2	19.0	18.4	E18	
11.7	8.4	7.0	6.1	7.4	8.3	9.2	11.5	11.1	10.0	E19	
10.8	10.0	9.8	9.6	9.7	12.4	9.5	13.2	15.4	13.6	E21	
22.7	19.9	12.9	14.1	15.1	11.7	19.6	22.7	23.7	23.7	E22	
10.8	8.9	8.8	8.4	8.8	5.7	10.7	7.2	12.3	13.3	E23	
13.6	12.9	9.9	7.6	9.4	10.2	12.3	12.7	11.9	16.7	E24	
21.5	18.8	9.9	12.1	12.1	10.7	10.8	13.4	14.0	15.1	E25	
12.2	11.1	3.7	7.3	8.6	7.6	10.1	13.9	9.4	12.9	E26	
18.9	18.0	16.8	16.5	16.8	16.9	X	X	X	X	E27	
8.2	8.1	5.9	6.4	8.1	5.9	8.1	7.5	7.7	8.4	E28	
7.7	6.0	3.5	3.8	5.6	4.6	6.4	6.6	6.9	7.6	E29	
11.8	9.2	5.9	8.0	8.6	8.5	7.8	9.8	9.9	11.6	E30	
23.4	17.4	14.5	12.3	17.5	15.2	19.2	19.2	18.3	17.3	E31	
9.2	8.9	6.1	7.8	9.4	9.1	8.9	10.5	10.5	9.4	E32, 20	
10.7	10.5	8.0	7.9	9.2	9.6	9.5	10.0	10.7	10.7	I-1	
4.0	3.8	4.0	4.1	3.9	4.9	4.1	4.2	4.1	4.6	I-2	
4.8	1.5	0.2	3.0	3.1	5.2	8.4	8.1	10.0	8.2	M75	
6.6	6.1	5.9	5.9	6.0	6.3	6.0	6.3	6.5	6.3	P83	
7.0	6.8	6.1	6.0	6.5	6.6	6.9	7.5	7.9	8.9	R91	
13.2	10.7	8.6	8.1	8.7	8.8	9.3	8.7	8.0	9.3	R92	

第9表 産業大分類別 規模別 常用労働者1人平均月間実労働時間数

産業及び事業所規模		総実労働時間					
		平成28年平均	平成29年平均	平成30年平均	令和元年平均	令和2年平均	
T L	調査産業計	500人以上	143.8	144.5	146.0	143.2	140.3
		100～499人	149.7	148.2	145.0	143.1	139.4
		30～99人	145.3	142.9	141.8	140.6	133.8
		5～29人	134.0	135.0	132.3	127.7	123.3
D	建設業	500人以上	178.4	178.9	178.0	175.6	173.6
		100～499人	183.5	184.1	181.2	172.6	173.4
		30～99人	169.7	167.7	165.9	167.9	167.7
		5～29人	170.8	176.6	166.1	168.9	166.1
E	製造業	500人以上	154.8	154.8	156.2	155.4	151.7
		100～499人	163.7	162.0	156.3	155.6	152.4
		30～99人	164.2	161.2	162.1	161.1	154.9
		5～29人	159.3	162.1	160.9	152.1	141.0
F	電気・ガス・熱供給・水道業	500人以上	162.2	159.0	159.1	155.7	157.6
		100～499人	X	151.0	156.1	145.4	143.6
		30～99人	X	151.5	141.0	124.9	124.7
		5～29人	-	X	X	X	X
G	情報通信業	500人以上	160.8	158.0	155.2	150.8	150.2
		100～499人	155.7	152.4	153.8	152.8	154.2
		30～99人	163.0	165.0	159.1	156.3	154.8
		5～29人	170.3	163.6	155.9	154.2	156.5
H	運輸業，郵便業	500人以上	158.3	162.7	167.0	163.9	151.8
		100～499人	174.6	172.6	169.2	168.1	157.4
		30～99人	174.8	175.9	168.5	150.2	149.4
		5～29人	171.2	169.8	162.7	166.6	166.9
I	卸売業，小売業	500人以上	145.8	146.0	145.5	144.4	140.8
		100～499人	139.5	138.2	135.1	133.3	135.9
		30～99人	139.0	134.2	133.7	137.4	132.6
		5～29人	131.9	133.9	134.9	132.5	127.3
J	金融・保険業	500人以上	145.1	141.0	142.8	143.6	146.9
		100～499人	148.0	155.8	148.2	141.6	134.9
		30～99人	147.1	143.9	144.1	142.0	143.4
		5～29人	145.3	141.7	145.3	146.1	148.6
K	不動産業，物品賃貸業	500人以上	137.0	136.0	137.5	138.3	133.8
		100～499人	159.6	161.6	161.4	151.5	134.4
		30～99人	149.8	154.9	163.8	155.9	158.4
		5～29人	145.0	144.5	137.6	146.4	146.1
L	学術研究，専門・技術サービス業	500人以上	151.0	151.2	145.6	154.1	149.0
		100～499人	154.0	155.2	151.3	151.6	145.6
		30～99人	159.9	158.9	169.3	155.2	155.1
		5～29人	158.1	165.2	156.9	148.7	145.6
M	宿泊業，飲食サービス業	500人以上	123.7	118.5	111.4	100.1	88.7
		100～499人	134.1	132.9	125.4	104.7	97.2
		30～99人	95.7	91.0	95.0	107.9	97.0
		5～29人	93.7	85.8	84.7	80.0	70.0
N	生活関連サービス業，娯楽業	500人以上	X	X	X	105.7	X
		100～499人	121.3	118.1	129.7	134.9	96.3
		30～99人	118.7	114.8	108.2	101.0	91.8
		5～29人	133.5	133.8	134.6	120.3	109.8
O	教育，学習支援業	500人以上	90.6	91.6	90.3	88.4	85.4
		100～499人	112.9	111.1	125.8	130.4	127.7
		30～99人	148.6	148.7	149.8	143.5	126.7
		5～29人	110.3	111.2	105.2	83.1	95.7
P	医療，福祉	500人以上	147.8	149.3	148.5	145.6	143.1
		100～499人	148.1	147.9	134.9	132.0	129.4
		30～99人	126.2	126.1	130.0	130.5	120.3
		5～29人	107.6	107.0	110.3	103.8	101.5
Q	複合サービス事業	500人以上	X	X	X	X	X
		100～499人	X	X	139.9	140.3	X
		30～99人	151.2	150.5	149.6	143.7	140.8
		5～29人	144.9	143.2	145.1	144.8	143.2
R	サービス業	500人以上	123.1	127.4	132.1	128.0	128.1
		100～499人	134.9	131.1	135.1	135.8	129.2
		30～99人	154.5	149.6	146.8	141.5	132.7
		5～29人	143.2	156.5	152.4	151.7	145.8

## (総実労働時間, 所定内労働時間, 所定外労働時間)

## 労働時間

(単位: 時間)

所定内労働時間					所定外労働時間					産 業
平成28年平均	平成29年平均	平成30年平均	令和元年平均	令和2年平均	平成28年平均	平成29年平均	平成30年平均	令和元年平均	令和2年平均	
131.4	132.1	133.6	131.2	130.2	12.4	12.4	12.4	12.0	10.1	T L
136.2	135.3	133.1	130.7	128.9	13.5	12.9	11.9	12.4	10.5	
133.6	131.8	131.0	129.7	124.2	11.7	11.1	10.8	10.9	9.6	
126.2	125.8	124.1	120.3	117.2	7.8	9.2	8.2	7.4	6.1	
156.0	156.9	155.4	153.3	153.4	22.4	22.0	22.6	22.3	20.2	D
152.5	153.8	153.2	151.1	150.0	31.0	30.3	28.0	21.5	23.4	
151.2	150.5	153.5	152.8	149.5	18.5	17.2	12.4	15.1	18.2	
159.3	159.9	153.3	159.7	155.5	11.5	16.7	12.8	9.2	10.6	
139.9	139.9	140.9	140.1	139.2	14.9	14.9	15.3	15.3	12.5	E
146.9	146.0	141.2	140.4	141.1	16.8	16.0	15.1	15.2	11.3	
150.1	147.4	146.8	146.0	142.2	14.1	13.8	15.3	15.1	12.7	
148.6	149.6	149.4	142.7	135.4	10.7	12.5	11.5	9.4	5.6	
141.8	141.8	140.8	138.3	140.7	20.4	17.2	18.3	17.4	16.9	F
X	138.0	138.9	134.5	132.9	X	13.0	17.2	10.9	10.7	
X	144.1	135.2	119.9	119.4	X	7.4	5.8	5.0	5.3	
-	X	X	X	X	-	X	X	X	X	
143.1	141.1	139.5	136.1	136.2	17.7	16.9	15.7	14.7	14.0	G
138.9	137.1	139.6	138.2	139.0	16.8	15.3	14.2	14.6	15.2	
149.0	152.7	148.3	141.8	139.1	14.0	12.3	10.8	14.5	15.7	
153.3	151.4	148.3	144.5	146.6	17.0	12.2	7.6	9.7	9.9	
137.9	142.1	149.1	147.5	140.6	20.4	20.6	17.9	16.4	11.2	H
146.9	144.2	146.0	143.4	134.6	27.7	28.4	23.2	24.7	22.8	
153.1	153.7	145.3	132.4	133.3	21.7	22.2	23.2	17.8	16.1	
151.9	152.7	145.5	147.2	148.8	19.3	17.1	17.2	19.4	18.1	
138.2	138.2	137.5	135.7	132.9	7.6	7.8	8.0	8.7	7.9	I
132.4	131.9	129.7	126.5	129.9	7.1	6.3	5.4	6.8	6.0	
131.6	127.9	126.9	128.6	125.0	7.4	6.3	6.8	8.8	7.6	
126.3	126.4	127.1	124.8	121.3	5.6	7.5	7.8	7.7	6.0	
129.4	127.1	129.2	129.1	130.2	15.7	13.9	13.6	14.5	16.7	J
135.1	142.4	134.2	127.9	120.8	12.9	13.4	14.0	13.7	14.1	
133.8	133.2	135.0	132.7	131.2	13.3	10.7	9.1	9.3	12.2	
134.0	131.5	136.1	136.3	138.0	11.3	10.2	9.2	9.8	10.6	
131.3	130.5	131.9	132.2	128.7	5.7	5.5	5.6	6.1	5.1	K
144.2	146.6	144.4	136.1	125.2	15.4	15.0	17.0	15.4	9.2	
137.8	143.3	149.3	145.0	143.3	12.0	11.6	14.5	10.9	15.1	
136.3	133.5	127.9	137.4	139.8	8.7	11.0	9.7	9.0	6.3	
134.4	135.4	130.6	136.3	133.9	16.6	15.8	15.0	17.8	15.1	L
130.5	136.9	136.0	134.6	134.5	23.5	18.3	15.3	17.0	11.1	
138.6	138.6	146.3	141.8	143.0	21.3	20.3	23.0	13.4	12.1	
144.9	149.4	145.1	138.7	133.9	13.2	15.8	11.8	10.0	11.7	
115.2	110.8	104.8	95.6	86.0	8.5	7.7	6.6	4.5	2.7	M
126.4	125.2	117.7	96.8	91.9	7.7	7.7	7.7	7.9	5.3	
90.7	86.9	90.7	101.3	92.4	5.0	4.1	4.3	6.6	4.6	
90.3	82.2	80.9	76.1	67.0	3.4	3.6	3.8	3.9	3.0	
X	X	X	102.9	X	X	X	X	2.8	X	N
114.1	111.2	120.5	124.2	93.2	7.2	6.9	9.2	10.7	3.1	
109.7	110.2	105.2	94.3	86.2	9.0	4.6	3.0	6.7	5.6	
127.6	126.3	127.4	112.6	104.1	5.9	7.5	7.2	7.7	5.7	
87.8	89.0	87.6	85.6	82.7	2.8	2.6	2.7	2.8	2.7	O
110.8	109.2	118.3	118.9	122.7	2.1	1.9	7.5	11.5	5.0	
135.0	135.3	133.9	127.3	115.8	13.6	13.4	15.9	16.2	10.9	
102.7	102.5	99.2	77.8	93.2	7.6	8.7	6.0	5.3	2.5	
137.5	138.3	137.6	134.9	134.6	10.3	11.0	10.9	10.7	8.5	P
141.3	141.5	129.6	125.3	124.8	6.8	6.4	5.3	6.7	4.6	
122.1	121.5	126.3	127.1	116.3	4.1	4.6	3.7	3.4	4.0	
104.9	104.0	106.5	101.4	99.4	2.7	3.0	3.8	2.4	2.1	
X	X	X	X	X	X	X	X	X	X	Q
X	X	131.8	129.9	X	X	X	8.1	10.4	X	
142.2	142.0	140.4	137.7	138.2	9.0	8.5	9.2	6.0	2.6	
138.9	137.1	137.8	138.4	138.9	6.0	6.1	7.3	6.4	4.3	
113.8	117.4	121.8	119.1	120.7	9.3	10.0	10.3	8.9	7.4	R
124.4	120.7	124.2	125.5	120.2	10.5	10.4	10.9	10.3	9.0	
138.3	133.1	132.6	129.4	123.8	16.2	16.5	14.2	12.1	8.9	
132.0	141.4	140.1	142.2	137.5	11.2	15.1	12.3	9.5	8.3	

第10-1表 産業大分類別 常用労働者1人平均月間実労働時間数

(規模5人以上)

業	産	業	計	平成	平成	平成	令和	令和		
				28	29	30	元	2	1	2
				平均	平均	平均	平均	平均	月	月
T L	調	査	産	158.8	158.2	155.4	152.5	148.4	142.2	150.4
D	建	設	業	178.5	183.7	174.6	173.8	173.5	158.7	180.0
E	製	造	業	170.1	169.3	169.7	167.1	158.9	147.4	171.1
F	電	気	業	155.2	156.4	156.8	150.8	152.8	147.9	142.2
G	情	報	業	167.3	164.9	159.3	157.0	159.1	155.6	151.1
H	運	輸	業	182.2	182.9	175.6	172.4	166.2	163.8	167.8
I	卸	金	業	154.2	155.0	152.3	152.0	151.7	143.4	153.0
J	金	融	業	164.5	162.2	159.9	156.5	161.7	153.7	148.1
K	不	動	業	158.9	158.1	156.7	156.7	154.7	137.1	152.4
L	学	術	業	163.3	165.6	166.0	162.2	159.4	151.5	161.6
M	宿	泊	業	116.1	108.0	108.2	105.0	90.4	103.0	97.9
N	生	活	業	140.7	133.8	134.3	126.7	112.9	125.9	125.0
O	教	育	業	128.8	128.7	133.1	118.4	118.1	117.4	110.1
P	医	療	業	141.8	141.8	135.3	135.0	127.9	121.5	123.8
Q	複	合	業	151.8	152.3	158.8	152.9	152.2	148.7	135.7
R	そ	の	業	158.3	159.6	159.1	153.3	148.3	145.8	147.5
E09,10	食	料	業	172.0	167.5	163.0	160.9	155.6	151.4	163.0
E11	織	維	業	168.0	164.8	158.5	158.4	150.1	136.9	159.8
E12	木	材	業	165.0	183.7	179.7	179.0	165.0	143.1	174.1
E13	家	具	業	172.4	173.8	163.6	164.5	166.1	151.3	156.2
E14	パ	ル	業	171.5	172.2	174.7	166.9	162.3	159.0	161.0
E15	印	刷	業	177.7	183.6	179.5	171.3	169.1	154.0	188.0
E16,17	化	学	業	155.5	156.1	151.2	153.0	154.2	142.4	155.0
E18	ラ	ス	業	174.4	175.9	172.2	171.3	163.5	155.6	173.0
E19	ゴ	ム	業	169.7	162.6	178.8	167.2	157.9	151.3	171.2
E21	窯	業	業	158.8	162.6	171.9	166.5	158.7	139.6	168.6
E22	鉄	鋼	業	171.2	175.8	174.4	177.8	157.3	158.3	181.2
E23	非	鉄	業	173.3	184.9	166.0	164.2	156.6	150.9	181.8
E24	金	属	業	180.6	167.4	178.0	173.3	164.0	145.5	179.4
E25	は	ん	業	175.4	174.5	168.4	171.5	159.8	147.6	176.0
E26	生	産	業	170.4	169.6	178.7	175.5	155.0	138.6	175.5
E27	電	機	業	166.8	164.9	164.0	155.1	158.5	138.0	159.4
E28	電	機	業	159.7	161.2	159.5	154.1	149.3	129.2	149.5
E29	電	機	業	159.1	161.7	162.9	155.3	153.6	144.1	171.3
E30	情	報	業	155.1	161.2	160.2	156.3	152.0	141.0	158.9
E31	輸	送	業	178.5	179.3	177.2	171.6	162.5	159.0	178.9
E32,20	そ	の	業	175.8	168.9	170.8	171.3	164.7	141.7	176.7
I-1	卸	小	業	161.1	163.5	162.7	161.0	157.5	147.5	162.2
I-2	小	販	業	143.1	141.4	138.8	139.3	142.0	137.2	139.0
M75	宿	泊	業	161.0	142.5	141.2	152.2	119.5	148.5	131.8
P83	医	療	業	143.9	144.2	134.0	137.0	124.5	116.8	123.6
R91	職	業	業	149.6	152.3	161.1	152.8	147.1	149.2	144.0
R92	そ	の	業	158.1	158.1	154.6	150.0	144.8	143.5	145.8
(規模30人以上)										
T L	調	査	産	161.2	159.8	157.7	155.5	151.0	148.1	151.7
D	建	設	業	179.8	178.9	176.2	172.7	173.4	162.7	174.2
E	製	造	業	168.7	167.5	167.4	166.1	160.2	150.7	169.5
F	電	気	業	155.2	156.6	158.0	150.4	150.9	145.3	140.4
G	情	報	業	165.6	163.7	158.7	157.0	158.8	157.7	151.5
H	運	輸	業	183.0	182.8	176.6	171.3	162.6	163.9	166.3
I	卸	金	業	156.3	154.4	152.3	154.4	153.9	150.3	152.3
J	金	融	業	162.6	162.0	161.6	155.9	162.2	151.1	152.7
K	不	動	業	161.4	162.5	165.5	158.1	152.6	143.7	148.5
L	学	術	業	159.5	159.5	164.8	159.7	155.9	154.5	150.2
M	宿	泊	業	122.5	115.0	115.4	122.2	111.2	128.3	123.6
N	生	活	業	139.1	129.0	129.0	125.1	109.7	127.1	124.1
O	教	育	業	137.3	137.9	144.4	138.5	129.6	134.0	125.3
P	医	療	業	151.9	151.3	142.4	139.4	132.4	126.6	127.5
Q	複	合	業	152.2	152.6	160.5	153.9	153.0	151.8	136.9
R	そ	の	業	154.7	153.1	155.3	149.3	145.2	143.8	142.6
E09,10	食	料	業	174.3	170.0	160.5	159.1	156.8	152.1	159.3
E11	織	維	業	165.9	168.5	160.7	165.5	157.8	144.9	164.7
E12	木	材	業	X	176.4	171.6	173.5	168.9	155.3	X
E13	家	具	業	168.0	165.2	160.9	159.6	160.7	156.0	164.0
E14	パ	ル	業	173.1	176.1	176.7	170.9	165.4	162.0	162.3
E15	印	刷	業	179.9	180.7	176.7	173.6	179.3	160.3	196.2
E16,17	化	学	業	153.4	153.6	150.8	152.9	154.4	143.3	153.0
E18	ラ	ス	業	173.5	171.3	169.8	170.4	173.8	165.2	176.2
E19	ゴ	ム	業	170.7	168.7	171.1	164.0	157.2	160.8	164.4
E21	窯	業	業	173.0	169.3	170.8	160.5	160.2	142.8	171.6
E22	鉄	鋼	業	168.6	170.4	178.2	183.8	161.9	166.8	182.6
E23	非	鉄	業	184.0	187.1	166.9	163.6	157.9	149.7	173.7
E24	金	属	業	177.5	164.1	176.3	175.3	164.7	148.1	183.3
E25	は	ん	業	171.0	172.4	165.3	168.7	158.5	149.4	170.1
E26	生	産	業	172.9	170.5	174.5	174.4	158.7	139.7	179.3
E27	電	機	業	160.8	162.9	173.4	164.3	168.1	160.5	X
E28	電	機	業	158.8	160.0	160.0	160.0	153.3	144.5	154.4
E29	電	機	業	156.6	156.5	161.8	148.5	147.5	140.0	150.2
E30	情	報	業	154.7	156.2	157.8	156.3	152.2	141.7	159.0
E31	輸	送	業	177.0	179.7	176.6	172.1	161.0	161.5	175.7
E32,20	そ	の	業	177.7	163.3	165.3	168.8	161.7	141.4	178.0
I-1	卸	小	業	159.8	159.1	157.2	158.2	157.8	152.3	155.8
I-2	小	販	業	148.7	143.8	144.6	147.3	145.4	146.6	145.3
M75	宿	泊	業	164.6	161.1	149.1	159.2	123.9	151.0	137.4
P83	医	療	業	156.6	153.2	143.6	142.6	131.5	126.0	130.9
R91	職	業	業	154.0	154.9	160.5	151.8	144.1	150.7	141.2
R92	そ	の	業	151.4	148.2	151.1	147.0	144.7	141.9	144.2



## (男, 総実労働時間)

## 労働時間

(単位: 時間)

令和2年月別											産業
3月	4月	5月	6月	7月	8月	9月	10月	11月	12月		
149.5	151.6	132.3	152.2	156.0	140.2	148.9	154.9	152.1	150.9	T L	
173.4	177.8	147.8	183.5	181.2	159.2	178.0	181.6	181.8	178.9	D	
163.3	170.9	136.9	162.1	164.7	141.0	160.0	162.9	165.6	161.0	E	
166.3	153.5	129.6	168.6	162.3	150.1	149.8	165.7	147.1	151.0	F	
162.0	163.9	145.5	161.9	169.0	151.9	155.4	168.2	161.2	162.6	G	
165.3	166.1	143.3	170.6	176.1	162.4	164.6	174.6	167.8	173.7	H	
149.9	158.1	139.9	155.5	157.9	144.3	152.1	155.9	156.1	153.5	I	
160.9	170.1	155.1	162.8	174.5	157.0	156.2	170.3	165.8	166.2	J	
155.3	157.6	140.2	160.0	167.7	148.5	158.2	163.2	160.2	156.8	K	
166.9	161.4	144.3	162.4	170.4	150.2	154.9	167.8	162.2	158.0	L	
96.2	82.0	82.4	85.1	86.6	91.5	88.4	89.9	89.8	91.4	M	
120.9	110.3	97.4	116.0	112.4	102.4	109.8	108.1	113.7	112.4	N	
108.1	102.2	91.1	129.7	143.1	109.9	125.4	141.8	128.1	115.7	O	
126.5	133.7	123.0	131.2	133.3	126.7	126.4	131.7	127.7	129.0	P	
154.1	154.0	137.6	159.1	159.2	146.0	148.2	166.1	145.4	173.5	Q	
153.1	149.6	137.2	150.6	154.0	142.3	148.6	154.1	147.5	149.2	R	
154.5	158.0	142.1	151.8	158.6	155.7	150.9	154.1	167.4	157.5	E09, 10	
154.9	166.2	128.4	152.8	154.7	135.2	153.4	145.4	157.1	157.7	E11	
169.0	179.4	130.8	177.3	158.3	145.5	180.7	176.3	174.6	174.8	E12	
170.3	168.7	142.9	174.2	182.0	162.2	170.6	172.9	179.3	164.5	E13	
165.6	175.1	146.4	175.2	170.2	143.1	163.1	165.6	162.4	160.3	E14	
175.3	186.1	141.4	183.4	171.1	148.1	163.9	166.3	172.6	172.3	E15	
156.8	162.1	138.2	163.2	170.3	138.2	153.6	158.9	158.2	153.1	E16, 17	
168.3	182.3	148.8	171.6	166.4	139.0	161.5	163.9	170.1	162.8	E18	
162.4	158.1	138.1	159.4	162.8	136.2	164.1	166.9	167.7	156.5	E19	
159.2	163.8	138.8	162.6	165.7	144.1	163.5	168.3	169.7	161.8	E21	
170.5	178.0	130.3	148.8	151.5	127.0	158.7	164.3	163.4	158.6	E22	
165.9	167.8	117.4	147.7	163.2	143.5	158.0	157.0	165.7	162.1	E23	
167.3	175.9	148.9	170.4	159.9	142.5	168.0	171.0	170.6	168.6	E24	
169.5	178.1	133.4	163.3	164.2	135.7	159.8	163.8	166.0	159.8	E25	
156.8	166.6	121.6	168.1	162.1	132.7	161.9	159.2	158.8	158.5	E26	
151.6	162.9	151.1	158.1	175.4	165.5	155.0	156.8	168.2	167.7	E27	
140.6	154.0	130.8	149.1	165.1	139.3	154.3	167.5	157.1	153.5	E28	
156.9	168.1	129.1	147.5	159.6	138.3	143.1	159.5	160.7	160.7	E29	
145.5	161.0	143.5	150.8	167.3	146.0	143.1	150.7	160.7	155.3	E30	
177.3	175.0	135.3	149.1	175.7	136.6	170.6	168.6	165.8	158.8	E31	
161.7	171.6	130.5	157.1	175.4	148.4	173.7	177.7	185.6	172.5	E32, 20	
157.9	167.5	144.6	164.8	166.6	142.9	155.8	162.3	161.6	157.2	I-1	
137.6	143.8	132.6	141.0	143.5	147.1	145.8	144.8	146.7	146.8	I-2	
128.7	109.9	68.5	90.6	108.1	128.0	141.2	134.8	122.7	128.6	M75	
121.7	130.2	118.8	130.7	129.5	124.7	124.9	124.9	123.6	124.4	P83	
149.5	142.2	131.0	143.2	151.0	136.5	152.2	164.4	149.2	154.5	R91	
151.4	147.3	135.6	147.5	150.2	141.4	142.6	147.4	143.0	142.3	R92	
153.3	153.7	134.2	153.4	159.4	143.5	149.9	158.0	154.1	153.5	T L	
177.1	177.6	141.6	185.1	185.6	157.7	175.1	183.8	179.7	180.7	D	
164.9	171.8	138.2	159.7	168.1	143.2	160.5	164.9	166.8	163.7	E	
165.7	148.7	125.9	166.0	158.0	146.4	152.1	166.1	147.0	149.9	F	
162.7	164.5	146.7	160.8	168.0	149.8	152.3	168.3	160.3	163.0	G	
161.0	161.5	139.7	164.2	174.9	161.2	159.7	169.8	160.9	168.8	H	
151.9	157.9	146.5	154.3	161.3	150.0	151.4	157.3	158.0	155.2	I	
162.2	167.3	152.2	167.2	173.4	158.2	157.7	170.4	167.7	166.3	J	
156.7	155.4	141.5	157.4	163.9	142.9	151.1	161.9	156.2	151.7	K	
161.1	155.4	141.0	157.4	169.6	150.2	148.4	165.1	160.8	157.0	L	
117.7	100.3	101.8	104.9	102.3	111.8	110.4	109.7	111.5	109.5	M	
120.5	105.9	79.5	96.4	100.3	107.8	106.0	110.8	117.0	118.0	N	
126.0	111.7	97.1	147.9	151.7	114.7	134.2	150.5	136.5	123.9	O	
131.6	138.2	126.3	132.7	137.0	131.3	130.6	139.3	132.6	134.2	P	
156.1	154.2	142.1	157.7	158.5	144.3	147.8	166.0	145.9	175.1	Q	
150.1	147.9	136.2	146.2	147.0	142.3	145.5	150.4	144.6	146.0	R	
155.2	157.4	150.7	151.0	160.8	157.7	148.6	156.4	172.7	158.0	E09, 10	
161.3	179.5	144.6	159.3	155.6	143.3	158.0	155.5	165.1	162.8	E11	
X	X	167.6	X	166.4	151.0	177.1	183.2	181.9	185.4	E12	
161.4	169.4	143.7	152.8	179.5	159.0	155.1	162.2	168.0	157.7	E13	
174.5	178.5	150.3	178.8	170.7	149.6	163.8	171.9	160.0	162.4	E14	
182.2	195.9	160.9	198.1	193.3	160.0	169.5	170.8	177.8	183.7	E15	
156.6	161.3	137.7	163.6	172.2	140.1	152.5	160.1	157.8	154.2	E16, 17	
179.5	191.3	151.5	171.1	182.6	157.5	171.8	179.2	183.3	178.4	E18	
161.6	155.8	148.1	154.1	157.0	136.9	161.1	168.0	165.8	152.3	E19	
157.4	165.5	140.3	158.2	166.1	148.0	163.9	170.4	174.0	164.5	E21	
175.3	178.9	128.7	146.5	153.8	129.8	161.9	173.4	173.3	174.0	E22	
163.5	169.6	135.0	151.7	165.3	144.2	158.1	154.8	167.1	164.0	E23	
171.0	171.8	144.3	165.6	161.9	144.1	170.5	171.1	171.9	174.1	E24	
171.1	180.8	128.4	158.2	163.5	134.7	158.7	162.3	163.0	162.0	E25	
160.9	173.6	114.1	165.3	165.5	131.4	171.1	169.9	166.8	168.0	E26	
161.0	171.0	170.0	159.1	181.5	169.8	X	X	X	X	E27	
148.9	166.5	142.0	156.3	165.8	140.0	153.6	158.5	155.6	153.3	E28	
148.0	160.6	126.5	141.7	158.5	135.0	143.0	156.3	154.7	153.9	E29	
145.9	160.5	144.7	150.8	167.7	146.5	143.1	150.9	162.2	155.0	E30	
177.1	173.1	131.4	143.0	175.7	135.0	170.7	169.5	163.1	156.4	E31	
164.0	170.8	141.2	165.3	170.8	146.9	153.6	168.4	178.2	166.8	E32, 20	
155.2	164.4	149.3	159.0	168.1	150.8	154.2	163.0	163.2	158.1	I-1	
145.3	144.2	140.0	144.3	146.4	148.3	145.2	144.6	146.5	148.6	I-2	
135.7	108.9	63.7	82.8	121.6	134.2	138.3	132.1	142.1	140.8	M75	
129.0	137.4	125.6	132.7	135.6	131.7	132.1	133.9	131.7	131.8	P83	
146.8	139.1	134.0	142.3	144.8	131.9	145.4	157.7	144.3	149.1	R91	
150.8	148.5	135.6	144.4	145.7	145.8	144.6	147.2	144.7	143.4	R92	

第10-2表 産業大中分類別 常用労働者1人平均月間実労働時間数

(規模5人以上)

業	業	業	業	業	業	業	業	業				
								1月	2月			
T L	調	査	産	業	計	平成28年平均	平成29年平均	平成30年平均	令和元年平均	令和2年平均	109.5	113.6
D	建	設	業	業	業	151.4	145.7	148.4	149.0	144.9	134.2	146.1
E	製	造	業	業	業	138.9	139.1	135.2	132.0	128.6	117.5	133.5
F	電	気	・	ガ	ス	133.6	137.9	132.4	117.7	113.6	113.3	111.5
G	情	報	業	業	業	149.8	147.6	145.7	142.5	138.1	135.4	132.6
H	運	輸	業	業	業	129.3	128.6	134.3	127.2	123.7	120.5	123.8
I	卸	売	業	業	業	114.2	112.2	114.7	115.4	109.8	106.0	110.5
J	金	融	業	業	業	136.0	135.4	135.7	134.7	132.6	129.9	125.4
K	不	動	産	業	業	129.5	132.7	133.7	134.7	130.8	124.8	126.7
L	学	術	研	究	専	145.0	148.8	138.9	134.4	131.1	124.0	132.6
M	宿	泊	業	業	業	85.9	79.3	80.4	81.2	74.6	78.5	81.5
N	生	活	業	業	業	116.9	117.0	110.9	106.6	94.0	106.5	106.3
O	教	育	業	業	業	119.6	119.0	119.3	115.8	108.6	102.3	105.3
P	医	療	業	業	業	122.7	122.6	122.9	118.3	114.8	110.3	114.7
Q	複	合	業	業	業	141.7	138.8	130.7	130.9	132.0	126.9	121.9
R	そ	の	業	業	業	116.1	117.6	119.9	123.4	118.2	117.9	115.3
E09,10	食	料	品	維	た	123.0	115.4	115.6	125.9	128.5	125.2	129.1
E11	織	業	業	業	業	135.7	134.0	125.9	121.3	123.2	112.2	133.8
E12	木	材	具	製	備	147.4	139.5	133.9	149.3	156.5	131.4	164.9
E13	家	具	製	備	業	147.2	144.3	146.1	128.0	146.3	151.2	146.4
E14	パ	ル	・	ブ	紙	128.4	140.9	148.6	125.5	118.8	108.9	107.2
E15	印	刷	業	業	業	159.7	169.9	153.8	129.0	123.8	102.9	121.1
E16,17	化	学	・	石	油	146.6	147.8	147.8	144.0	145.6	132.2	145.1
E18	ラ	・	ス	チ	ッ	136.6	147.9	141.9	139.6	147.8	122.8	149.2
E19	ゴ	ム	・	製	石	129.0	146.4	153.6	125.8	131.5	102.7	132.2
E21	窯	業	業	業	業	147.7	137.2	140.0	142.4	122.4	108.7	136.2
E22	鉄	鋼	製	業	業	153.1	162.2	139.8	148.6	142.6	135.6	149.1
E23	非	鉄	製	業	業	146.5	184.1	142.4	135.5	134.1	122.5	141.4
E24	金	属	製	業	業	152.0	142.2	135.8	129.7	121.5	109.3	133.5
E25	は	生	産	業	業	142.2	150.0	149.8	153.4	130.7	117.1	146.2
E26	機	械	製	業	業	149.0	148.4	146.0	150.7	138.5	117.3	145.5
E27	業	務	用	業	業	124.6	135.4	139.3	133.8	140.8	132.9	141.9
E28	電	子	機	械	器	133.8	135.7	139.1	120.7	106.3	94.5	117.0
E29	電	気	機	械	器	136.7	142.8	134.6	128.7	113.1	112.0	118.9
E30	情	報	通	信	機	142.5	145.1	146.1	143.9	133.2	119.9	131.0
E31	輸	送	機	械	器	145.8	146.0	130.8	128.5	129.7	122.7	143.4
E32,20	そ	の	業	業	業	135.7	129.3	119.3	117.6	115.6	107.8	131.9
I-1	卸	売	業	業	業	140.6	138.7	140.7	138.7	137.2	125.8	138.5
I-2	小	売	業	業	業	103.2	100.6	101.9	104.2	97.6	97.2	98.1
M75	宿	泊	業	業	業	128.3	120.7	130.5	118.5	99.1	111.4	116.8
P83	医	療	業	業	業	129.7	129.1	129.3	124.0	120.6	114.1	120.6
R91	職	業	紹	介	業	132.0	136.7	135.6	130.0	123.0	123.4	116.9
R92	そ	の	業	業	業	104.1	105.0	108.4	117.0	112.9	112.9	112.2
(規模30人以上)												
T L	調	査	産	業	計	126.7	125.5	125.6	125.7	120.3	119.0	120.4
D	建	設	業	業	業	158.8	161.5	159.4	159.4	155.5	145.2	152.1
E	製	造	業	業	業	144.2	141.6	137.6	138.6	137.0	128.6	143.0
F	電	気	・	ガ	ス	133.6	137.9	132.4	117.7	113.6	113.3	111.5
G	情	報	業	業	業	146.3	145.8	146.0	141.7	136.6	136.0	130.2
H	運	輸	業	業	業	127.6	126.9	133.4	122.0	122.1	118.8	122.5
I	卸	売	業	業	業	120.1	116.6	117.2	119.6	116.4	115.6	115.8
J	金	融	業	業	業	136.3	138.2	136.1	133.6	130.1	125.7	122.6
K	不	動	産	業	業	134.7	141.2	147.7	140.5	135.9	131.0	127.0
L	学	術	研	究	専	145.0	147.0	140.9	140.7	138.7	135.7	135.4
M	宿	泊	業	業	業	91.0	89.5	92.7	95.5	85.9	93.1	94.7
N	生	活	業	業	業	102.1	100.9	95.5	99.5	82.5	107.7	110.5
O	教	育	業	業	業	122.7	121.6	128.0	128.7	112.8	114.7	112.6
P	医	療	業	業	業	134.1	134.3	133.3	132.4	127.2	123.6	125.8
Q	複	合	業	業	業	150.7	150.0	127.1	124.4	124.8	122.7	116.3
R	そ	の	業	業	業	119.1	117.5	119.8	122.6	117.6	116.2	112.9
E09,10	食	料	品	維	た	122.0	116.0	115.3	129.5	131.8	129.8	134.1
E11	織	業	業	業	業	144.5	147.3	128.7	127.4	134.9	128.8	146.7
E12	木	材	具	製	備	X	169.0	144.7	145.2	159.9	156.0	X
E13	家	具	製	備	業	150.8	151.2	153.5	154.6	159.7	161.3	160.0
E14	パ	ル	・	ブ	紙	164.2	166.0	164.2	148.0	140.5	137.8	139.0
E15	印	刷	業	業	業	170.6	170.1	163.8	156.2	160.2	141.7	167.9
E16,17	化	学	・	石	油	151.7	149.4	148.5	142.8	146.9	131.2	142.9
E18	ラ	・	ス	チ	ッ	160.8	157.5	148.9	150.6	158.3	138.2	162.1
E19	ゴ	ム	・	製	石	142.1	141.8	132.1	132.3	131.5	128.7	138.5
E21	窯	業	業	業	業	148.4	144.7	132.2	126.8	121.8	106.9	130.8
E22	鉄	鋼	製	業	業	152.4	152.8	157.5	160.0	140.6	142.6	153.2
E23	非	鉄	製	業	業	176.6	189.9	144.8	141.7	141.5	133.0	143.7
E24	金	属	製	業	業	157.3	152.5	149.6	151.5	139.3	128.7	156.7
E25	は	生	産	業	業	147.6	149.5	147.9	155.0	136.2	130.4	147.0
E26	機	械	製	業	業	150.2	149.4	150.5	156.3	145.6	124.7	159.6
E27	業	務	用	業	業	142.9	144.2	145.2	136.4	142.7	136.5	X
E28	電	子	機	械	器	143.7	142.3	141.6	129.4	111.1	101.2	119.5
E29	電	気	機	械	器	137.7	140.5	134.0	129.1	119.7	115.7	132.3
E30	情	報	通	信	機	142.8	142.7	145.2	143.9	144.7	135.9	145.5
E31	輸	送	機	械	器	147.0	149.0	130.1	133.1	124.6	121.1	138.5
E32,20	そ	の	業	業	業	147.7	140.5	135.2	123.9	130.0	115.0	143.4
I-1	卸	売	業	業	業	141.9	141.5	136.8	136.8	141.7	132.5	137.4
I-2	小	売	業	業	業	109.9	105.7	106.7	110.4	104.1	107.2	105.2
M75	宿	泊	業	業	業	131.1	139.0	126.9	112.1	85.1	113.1	97.5
P83	医	療	業	業	業	145.4	144.7	144.7	141.0	136.1	131.4	133.6
R91	職	業	紹	介	業	136.8	137.6	134.6	130.2	123.9	124.5	117.0
R92	そ	の	業	業	業	106.0	103.3	108.3	115.3	111.4	108.5	117.8

## (女, 総実労働時間)

## 労働時間

(単位: 時間)

令和2年月別											産 業
3 月	4 月	5 月	6 月	7 月	8 月	9 月	10 月	11 月	12 月		
112.6	112.5	100.2	115.9	118.7	107.6	115.0	117.7	115.5	115.2	T L	
144.8	156.4	121.7	161.6	151.2	132.8	144.2	148.9	149.3	147.3	D	
130.5	137.3	111.7	133.2	135.6	116.6	130.8	131.6	134.8	130.9	E	
120.0	112.1	97.1	123.2	113.1	111.5	110.8	124.2	113.8	113.8	F	
137.3	143.2	125.5	142.2	145.4	132.8	135.1	146.0	139.5	142.9	G	
126.6	132.0	115.3	130.6	125.0	117.9	121.0	123.1	121.0	128.3	H	
107.8	113.1	101.1	111.6	113.4	106.9	111.3	111.4	112.6	111.0	I	
133.3	131.6	122.5	135.7	140.0	130.8	131.3	139.1	134.7	137.3	J	
131.6	127.9	121.6	138.5	140.1	119.1	135.0	137.9	134.2	131.0	K	
132.9	135.9	118.5	132.1	140.3	123.4	123.9	136.4	135.4	137.6	L	
75.2	66.2	62.7	66.8	78.9	75.9	78.7	78.4	74.6	76.5	M	
103.2	88.0	65.1	85.7	90.8	90.3	92.2	94.2	101.7	101.8	N	
97.5	92.4	80.7	122.5	126.2	92.7	122.8	129.7	116.2	109.2	O	
112.7	111.8	105.4	118.3	120.9	111.1	117.6	118.9	117.3	117.8	P	
136.4	133.0	119.1	138.6	139.1	128.1	127.8	143.6	126.4	141.8	Q	
124.4	119.3	105.5	122.2	123.2	111.7	117.7	125.0	116.6	119.1	R	
124.1	127.9	119.6	127.4	131.1	132.7	127.9	131.8	137.1	127.5	E09, 10	
124.3	135.2	111.7	121.6	134.8	110.2	120.0	123.9	123.9	121.0	E11	
155.1	166.0	136.0	172.4	160.2	137.3	164.3	157.5	162.7	169.0	E12	
146.6	137.3	136.5	152.9	159.9	144.0	145.7	134.6	149.6	152.2	E13	
108.6	125.7	106.5	139.4	133.7	106.8	124.4	126.6	116.9	121.7	E14	
139.8	153.2	77.5	161.2	160.8	100.6	123.5	119.6	129.9	125.5	E15	
148.1	161.3	136.2	159.0	155.6	126.9	143.7	148.1	143.9	147.5	E16, 17	
151.4	165.1	138.5	160.2	151.2	127.9	143.9	149.9	159.2	152.9	E18	
132.8	133.9	110.3	132.8	147.5	122.2	145.0	143.4	150.8	135.0	E19	
127.3	133.8	110.1	137.3	133.3	107.6	119.8	116.7	120.9	119.0	E21	
154.7	156.6	118.0	143.6	148.9	125.4	148.7	150.9	141.7	139.7	E22	
138.4	147.8	87.1	137.5	138.5	121.6	144.8	142.1	146.9	142.9	E23	
124.4	124.8	111.7	124.2	123.0	103.5	124.9	127.8	128.5	121.4	E24	
136.2	142.3	111.7	137.0	121.5	106.0	132.7	145.5	143.8	135.9	E25	
135.3	143.2	109.3	156.1	149.4	125.0	147.6	142.3	145.6	142.3	E26	
145.7	143.9	124.6	141.2	146.2	130.4	138.4	145.1	153.5	150.2	E27	
105.2	111.9	84.9	104.9	105.6	93.8	120.7	111.7	113.3	115.5	E28	
120.4	121.8	93.3	103.5	109.5	103.6	114.7	115.1	123.7	123.9	E29	
118.8	137.0	133.8	142.6	146.3	124.2	136.0	138.6	136.5	126.4	E30	
137.1	136.7	107.1	127.4	136.4	115.5	135.8	131.0	134.6	125.4	E31	
123.9	125.4	80.2	100.8	122.3	104.3	124.3	119.5	122.4	127.3	E32, 20	
138.0	145.2	125.8	144.5	144.5	128.1	137.6	140.1	140.7	137.0	I-1	
94.6	98.3	89.6	96.2	99.6	98.2	99.6	99.3	100.4	100.2	I-2	
90.7	88.3	61.6	81.4	75.7	108.9	110.1	113.3	103.1	124.4	M75	
117.2	122.4	110.9	123.5	127.9	119.2	122.3	122.4	123.7	122.4	P83	
124.8	120.5	105.2	126.7	129.5	117.0	123.3	135.9	123.4	127.9	R91	
123.0	115.8	104.3	116.9	116.2	106.2	111.8	114.9	109.2	110.4	R92	
119.8	118.9	107.6	123.5	125.0	115.6	122.1	125.6	123.0	123.1	T L	
157.9	159.8	121.2	167.4	170.1	144.7	154.2	163.6	164.7	164.3	D	
137.6	145.6	122.5	138.2	142.7	125.4	137.6	140.5	143.4	139.4	E	
120.0	112.1	97.1	123.2	113.1	111.5	110.8	124.2	113.8	113.8	F	
136.1	140.7	123.4	136.7	144.7	132.7	135.8	145.2	138.4	140.3	G	
121.7	128.3	112.7	127.1	126.4	117.4	119.6	120.1	120.9	129.1	H	
113.7	117.4	108.6	117.6	120.7	117.0	116.3	117.4	119.2	117.8	I	
133.1	126.0	117.2	133.5	138.7	128.5	130.5	137.8	132.9	136.5	J	
140.9	137.8	125.2	143.2	146.7	125.5	138.5	146.2	135.3	134.5	K	
136.7	141.6	132.1	134.6	152.6	138.2	128.7	143.2	147.6	138.2	L	
89.2	76.6	70.4	78.7	87.1	87.7	89.3	89.7	86.9	87.2	M	
100.2	80.9	42.5	66.2	66.9	75.6	78.0	77.8	86.0	96.0	N	
100.1	95.6	81.9	134.0	132.1	89.9	130.6	131.5	118.8	111.6	O	
122.1	122.6	121.2	132.1	129.9	124.7	129.9	133.4	129.7	130.7	P	
128.0	122.8	115.5	128.8	129.4	120.4	122.2	134.7	121.7	134.8	Q	
123.9	117.6	103.2	120.8	121.2	112.4	118.0	126.3	117.9	120.1	R	
130.6	132.6	125.1	130.5	134.4	134.0	129.2	134.6	139.8	128.6	E09, 10	
137.9	148.6	131.5	134.7	136.6	119.0	133.0	133.6	135.6	132.4	E11	
X	X	156.9	X	158.0	148.7	157.2	173.4	166.1	177.9	E12	
159.7	158.7	147.6	163.7	171.0	149.8	162.1	151.3	167.6	160.8	E13	
143.3	139.9	128.8	154.1	147.3	125.6	140.2	150.5	134.8	143.8	E14	
154.4	167.5	130.0	177.8	180.8	144.7	164.6	157.6	167.3	178.1	E15	
144.6	158.0	136.2	158.7	159.7	129.5	144.7	153.5	149.6	153.0	E16, 17	
155.5	177.0	144.5	161.5	166.7	143.7	154.6	160.9	170.0	163.4	E18	
130.3	136.6	123.9	131.0	131.0	114.0	139.0	138.6	139.8	127.4	E19	
121.0	132.8	106.2	124.6	131.8	110.8	126.1	122.7	127.2	120.9	E21	
149.0	157.5	109.2	126.9	136.4	121.5	147.0	154.8	148.1	147.3	E22	
149.3	160.8	120.5	145.9	146.4	119.4	143.8	140.1	146.3	144.5	E23	
142.9	142.4	123.4	133.4	140.8	119.6	145.1	146.2	144.0	147.9	E24	
139.1	156.7	115.9	137.7	142.0	115.2	139.9	140.9	137.9	134.3	E25	
143.6	159.3	109.0	158.5	156.3	122.8	158.7	152.3	151.7	148.2	E26	
146.8	138.9	129.6	137.5	157.9	139.2	X	X	X	X	E27	
109.5	120.2	91.2	108.9	108.8	95.0	131.0	111.0	116.7	124.1	E28	
126.6	138.1	91.2	112.9	117.3	101.1	118.8	126.3	130.6	129.8	E29	
133.1	149.0	147.4	142.6	156.5	138.2	136.0	152.0	149.6	141.5	E30	
133.5	132.1	103.0	119.5	137.5	107.3	131.9	127.3	128.8	114.5	E31	
127.8	142.6	117.0	134.6	137.4	118.7	131.7	128.0	132.8	132.2	E32, 20	
138.6	146.5	133.1	146.3	152.0	138.0	140.2	146.6	146.7	142.4	I-1	
101.6	102.9	96.3	102.7	105.3	106.9	104.7	103.4	106.3	106.4	I-2	
82.3	64.7	38.9	52.2	62.6	93.8	100.9	113.9	108.6	101.1	M75	
130.0	137.6	130.9	140.8	140.7	137.1	137.9	138.7	138.3	136.0	P83	
125.7	121.7	107.6	128.7	129.8	117.5	123.6	136.6	123.9	128.5	R91	
121.5	111.8	98.5	113.3	112.7	107.5	112.4	116.9	111.6	112.0	R92	



## (男, 所定内労働時間)

## 労働時間

(単位: 時間)

令和2年月別										産 業
3 月	4 月	5 月	6 月	7 月	8 月	9 月	10 月	11 月	12 月	
136.2	139.6	122.9	142.0	144.5	128.7	137.1	142.7	139.8	138.0	T L
154.2	161.0	133.9	168.4	165.0	142.6	160.2	161.6	161.0	159.3	D
149.0	157.4	127.7	152.1	154.0	131.3	148.6	150.5	153.2	147.7	E
148.6	142.2	121.0	155.9	148.1	134.3	136.5	151.7	132.7	136.9	F
144.7	148.7	133.2	148.2	153.9	137.1	140.2	152.7	145.1	146.3	G
143.0	143.6	125.5	150.1	154.5	139.6	144.3	152.8	146.8	149.0	H
139.4	148.3	133.2	147.7	148.4	135.0	142.4	146.3	146.2	143.5	I
142.5	149.5	138.1	146.3	155.0	139.4	140.0	150.9	147.0	147.4	J
144.8	148.2	133.0	152.2	154.8	136.3	146.1	150.7	147.7	143.8	K
149.0	145.7	130.4	149.6	154.9	135.8	140.4	152.6	146.3	142.6	L
91.1	78.8	79.2	81.0	82.2	86.0	83.8	85.5	84.8	86.4	M
109.8	103.6	90.5	107.9	106.1	97.0	103.4	102.0	107.4	104.3	N
101.7	98.9	87.9	124.3	137.2	101.6	114.5	134.0	120.4	108.6	O
119.3	127.3	116.8	125.9	127.1	121.0	121.6	126.8	122.5	124.1	P
143.9	145.3	129.4	150.9	148.0	138.1	140.4	156.3	136.1	157.8	Q
139.1	137.8	127.3	141.0	143.4	131.4	137.2	142.9	137.0	137.5	R
141.2	145.4	130.6	141.8	148.2	144.5	136.9	144.1	155.0	145.5	E09, 10
147.4	157.0	122.3	147.6	147.9	128.0	145.9	138.3	149.3	149.1	E11
149.1	164.7	120.0	170.3	148.7	133.8	164.9	164.2	164.9	163.1	E12
157.5	157.2	135.8	167.3	172.4	152.6	161.0	162.0	169.0	152.9	E13
147.4	161.2	134.4	160.6	154.4	129.7	146.0	148.0	141.2	140.7	E14
153.9	167.7	126.6	167.4	155.7	131.9	147.7	148.8	152.8	151.8	E15
147.7	154.6	132.9	156.8	163.1	132.5	146.6	152.0	151.3	146.2	E16, 17
156.0	164.5	136.5	158.8	155.1	130.7	151.7	152.8	155.9	148.7	E18
149.2	148.1	131.9	151.8	153.9	128.1	154.4	155.3	156.9	146.1	E19
147.8	153.3	128.9	152.5	153.4	131.2	152.9	154.2	152.3	145.0	E21
151.9	160.0	119.2	137.0	139.7	117.1	143.5	146.9	144.9	140.3	E22
152.3	159.7	109.5	139.7	154.0	136.7	147.0	148.2	153.3	147.6	E23
155.6	163.2	140.9	162.9	152.4	133.6	157.4	158.4	160.5	156.0	E24
148.7	159.8	122.8	151.0	152.7	126.0	149.8	150.9	153.1	145.7	E25
145.2	154.5	116.2	161.0	153.0	125.9	153.5	147.7	150.5	148.6	E26
135.5	147.7	136.6	144.0	156.1	145.1	139.3	139.9	151.5	146.7	E27
130.9	145.1	124.2	142.0	153.4	129.8	143.0	153.9	145.6	141.2	E28
145.9	157.6	122.8	135.6	150.7	131.0	134.3	147.7	150.6	148.3	E29
134.7	152.1	137.6	142.0	158.9	137.7	134.3	141.3	151.2	144.8	E30
152.3	154.9	119.3	134.1	157.1	120.8	150.6	148.4	145.7	139.5	E31
152.3	159.0	126.3	151.2	161.3	137.8	158.4	160.9	169.7	155.0	E32, 20
146.6	157.2	137.5	156.8	157.6	134.4	147.0	153.3	151.7	147.5	I-1
128.3	134.7	126.4	133.5	133.2	136.2	134.6	134.3	136.6	136.3	I-2
122.3	107.3	66.4	85.8	104.2	121.8	130.7	127.6	113.1	120.4	M75
114.6	123.7	112.8	124.3	123.3	118.5	118.7	118.9	117.3	118.0	P83
139.0	133.2	123.3	135.4	141.1	124.7	140.3	151.3	135.9	140.0	R91
136.0	134.5	125.1	137.3	140.0	131.0	132.2	137.0	133.9	131.7	R92
138.2	140.1	123.2	141.7	146.6	130.7	136.9	144.6	140.4	139.2	T L
152.2	155.7	123.5	165.0	164.6	137.5	153.8	159.7	155.1	157.0	D
147.8	156.6	127.3	148.4	155.4	131.5	146.8	150.4	152.0	147.7	E
149.5	139.1	118.7	154.6	146.2	132.4	138.5	151.7	132.5	136.3	F
144.1	147.7	132.6	146.0	152.5	134.7	136.6	151.3	142.5	145.8	G
139.2	138.2	120.4	143.0	152.7	138.7	140.1	149.2	141.2	144.6	H
141.0	147.5	138.5	145.8	152.0	140.0	141.6	147.1	147.3	144.4	I
141.0	147.0	133.7	146.3	150.9	138.9	138.6	149.2	146.7	145.4	J
140.1	140.4	129.8	146.2	151.2	130.3	139.1	148.1	142.1	137.9	K
145.7	140.6	129.0	145.4	154.4	136.3	135.4	150.7	145.3	142.4	L
110.7	96.7	97.3	100.0	96.9	104.0	104.5	104.1	105.0	103.2	M
112.0	100.6	74.2	90.5	94.9	102.3	100.0	104.1	109.9	110.4	N
118.5	108.2	93.8	141.9	145.4	105.2	121.5	142.2	128.1	115.9	O
122.8	130.8	118.8	126.8	129.7	124.5	125.0	133.6	126.7	128.7	P
144.5	144.5	132.4	148.8	145.7	135.9	139.1	154.5	135.2	155.9	Q
135.9	135.4	126.1	136.5	136.3	131.6	134.5	139.4	134.0	134.5	R
140.3	143.0	136.6	139.5	148.0	145.0	133.4	144.6	157.5	142.9	E09, 10
149.2	165.0	133.8	150.5	146.1	133.2	147.1	144.5	152.9	150.1	E11
X	X	144.1	X	151.0	131.6	155.5	160.7	157.9	160.2	E12
140.4	153.5	132.7	141.5	165.3	144.4	140.1	143.0	151.8	139.8	E13
150.6	159.9	135.1	160.9	151.6	132.3	141.5	148.9	135.9	137.7	E14
154.9	171.2	141.2	176.0	170.9	138.7	149.6	148.6	154.3	158.4	E15
146.5	153.0	131.5	156.4	164.4	133.8	144.9	152.7	150.3	146.6	E16, 17
159.4	169.5	135.3	154.4	166.3	142.1	157.3	162.8	161.6	157.7	E18
148.1	146.1	140.1	147.8	148.6	126.9	150.5	154.7	153.1	140.7	E19
144.5	153.5	128.5	146.7	153.3	133.0	152.3	153.5	154.2	146.8	E21
150.5	157.1	114.4	130.9	137.1	117.0	140.9	149.2	147.7	148.5	E22
150.8	160.0	125.3	142.3	155.2	137.7	145.8	146.4	153.3	149.0	E23
155.2	156.1	133.2	156.9	151.0	132.1	156.4	156.5	158.5	155.0	E24
148.2	160.5	117.8	145.4	150.7	123.2	147.2	148.0	148.0	145.9	E25
147.9	162.0	110.4	157.8	156.6	123.3	160.4	155.0	157.0	154.4	E26
137.5	148.5	148.8	138.6	160.9	148.8	X	X	X	X	E27
137.8	155.4	133.8	147.7	156.0	132.3	143.6	148.0	145.2	142.8	E28
139.4	153.5	121.9	136.5	151.4	128.3	134.1	148.9	147.6	146.0	E29
133.8	150.4	138.0	142.0	158.1	137.1	134.3	140.2	151.4	143.1	E30
150.5	153.2	115.1	129.0	155.5	117.9	148.4	147.3	141.9	136.1	E31
150.9	158.2	134.4	155.9	157.9	135.7	141.3	151.8	163.2	152.2	E32, 20
143.0	152.8	140.8	150.0	157.6	140.0	143.4	151.6	151.0	146.1	I-1
137.0	136.4	133.3	136.8	139.6	140.0	137.7	137.1	139.1	140.4	I-2
128.3	106.8	63.4	78.4	116.6	126.9	127.0	123.4	128.5	130.6	M75
121.0	130.0	118.8	125.9	128.6	124.3	125.1	126.9	124.8	124.5	P83
135.9	128.8	125.3	133.8	135.1	121.4	134.4	145.9	131.3	135.6	R91
134.2	134.5	123.9	133.2	133.6	133.7	132.8	135.3	134.4	131.3	R92

第10-4表 産業大中分類別 常用労働者1人平均月間実労働時間数

(規模5人以上)

業	業	業	業	業	業	業	業	令和				
								28年平均	29年平均	30年平均	令和平均	令和2年平均
T L	調	査	産	業	計	115.0	113.8	113.8	112.0	108.3	104.2	108.4
D E	建	設	業	業	業	145.6	137.8	140.8	141.8	138.5	127.6	139.2
F	電	気	・	ガ	ス	131.7	131.5	128.8	125.5	123.4	112.0	127.9
G	情	報	通	給	信	123.4	129.1	124.5	111.8	107.0	106.8	103.9
H	運	輸	業	、	郵	136.4	136.0	135.9	131.6	128.0	124.6	121.0
I	卸	充	業	、	小	118.9	119.9	125.6	118.4	116.3	111.8	116.3
J	金	融	業	、	保	111.0	108.9	110.7	110.9	106.3	102.3	107.0
K	不	動	産	、	物	126.9	126.7	127.4	125.5	123.3	120.6	116.4
L	学	術	研	究	、	専	123.5	126.2	127.1	127.9	124.7	119.5
M	宿	泊	業	、	飲	134.0	138.4	129.2	127.1	124.3	117.1	124.5
N	宿	泊	業	、	食	83.6	76.8	77.6	77.9	71.7	74.8	78.4
O	生	活	関	連	、	サ	112.0	111.5	106.6	101.3	91.1	102.0
P	教	育	、	学	習	113.0	111.7	110.8	105.7	102.7	92.6	95.6
Q	医	療	サ	、	支	118.5	118.1	118.2	114.3	111.3	106.2	110.7
R	複	合	の	サ	、	福	135.5	133.2	124.9	125.7	127.4	122.3
R	そ	の	他	の	サ	110.7	111.9	113.6	116.7	112.4	111.3	109.0
E09,10	食	料	品	・	た	116.9	109.8	108.8	118.0	122.1	117.4	122.1
E11	織	維	工	製	業	131.5	129.4	123.9	115.5	119.6	108.7	130.0
E12	木	材	・	木	製	138.0	131.9	130.7	146.4	154.5	128.9	162.3
E13	家	具	・	装	備	138.7	136.2	138.0	119.8	136.2	137.5	133.0
E14	パ	ル	・	ブ	紙	123.3	134.8	143.1	119.6	114.2	102.6	100.9
E15	印	刷	・	同	開	145.2	152.4	145.8	121.6	116.4	96.4	113.5
E16,17	化	学	・	石	油	136.8	138.2	140.3	137.0	140.1	125.9	138.0
E18	ラ	・	ス	チ	ッ	128.4	138.1	135.0	133.9	139.8	116.1	144.4
E19	ゴ	ム	・	製	品	125.4	141.8	143.5	122.4	127.1	99.9	127.5
E21	窯	業	・	土	製	142.7	134.0	135.1	134.7	120.1	106.0	133.7
E22	鉄	鋼	製	業	業	146.5	146.2	130.5	141.1	138.6	130.8	144.3
E23	非	鉄	金	製	業	128.8	159.7	138.0	131.3	131.0	115.1	138.3
E24	金	属	製	業	業	145.4	136.6	129.9	124.3	118.5	105.9	129.6
E25	は	生	産	機	械	138.2	144.3	139.1	140.8	126.3	112.7	140.5
E26	業	務	用	機	械	141.8	141.2	138.4	142.5	132.5	113.2	140.7
E27	電	子	機	械	器	119.4	129.3	132.3	128.5	133.4	124.9	134.1
E28	電	子	機	械	器	127.3	127.6	130.1	116.8	104.2	92.6	114.8
E29	電	子	機	械	器	131.5	136.2	129.3	125.6	109.4	108.2	113.5
E30	情	報	通	信	機	132.6	135.6	136.9	134.2	127.6	112.4	123.0
E31	輸	送	機	械	器	138.5	138.1	122.9	122.1	123.8	115.1	135.5
E32,20	輸	送	機	械	器	131.7	127.1	117.8	113.8	112.1	105.0	128.8
I-1	卸	小	売	業	業	136.5	134.3	134.9	132.3	131.9	120.1	132.9
I-2	卸	小	売	業	業	100.4	97.8	98.8	100.7	94.9	94.4	95.5
M75	宿	泊	業	業	業	121.9	114.0	121.4	108.9	90.3	101.4	107.9
P83	医	療	業	業	業	123.8	123.0	123.1	118.7	115.9	108.4	115.4
R91	職	業	紹	介	業	125.9	129.9	128.3	123.5	117.3	117.3	110.8
R92	そ	の	他	の	サ	99.1	99.9	102.5	109.9	106.8	105.6	105.4
(規模30人以上)												
T L	調	査	産	業	計	120.1	119.1	119.1	118.6	114.4	112.1	113.6
D E	建	設	業	業	業	145.8	149.3	150.0	147.5	145.1	135.0	141.4
F	電	気	・	ガ	ス	134.9	132.6	129.6	130.3	129.8	120.8	134.7
G	情	報	通	給	信	123.4	129.1	124.5	111.8	107.0	106.8	103.9
H	運	輸	業	、	郵	133.4	134.5	135.3	130.8	125.9	124.7	119.2
I	卸	充	業	、	小	115.8	115.6	122.8	113.1	114.6	110.2	115.4
J	金	融	業	、	保	116.3	113.1	112.9	114.7	112.3	111.5	112.1
K	不	動	産	、	物	126.6	128.8	126.9	123.4	119.6	115.7	112.6
L	学	術	研	究	、	専	126.5	132.5	137.9	131.0	127.0	121.9
M	宿	泊	業	、	飲	128.6	132.5	128.1	130.5	131.0	127.5	126.4
N	宿	泊	業	、	食	87.4	86.0	89.0	91.1	82.4	88.1	90.4
O	生	活	関	連	、	サ	95.9	96.7	92.4	93.7	79.9	102.6
P	教	育	、	学	習	116.0	114.8	117.8	116.2	103.9	100.6	98.6
Q	医	療	サ	、	支	128.8	128.9	127.9	127.0	122.5	117.9	120.3
R	複	合	の	サ	、	福	144.3	144.4	121.9	118.6	116.0	110.5
R	そ	の	他	の	サ	113.2	111.5	113.3	115.2	111.3	109.3	106.0
E09,10	食	料	品	・	た	115.2	109.6	107.6	120.8	124.6	121.0	126.3
E11	織	維	工	製	業	139.6	142.9	124.8	119.6	128.8	123.3	140.7
E12	木	材	・	木	製	X	153.3	139.2	137.6	143.1	135.5	X
E13	家	具	・	装	備	139.9	139.7	142.4	139.5	144.3	143.3	142.2
E14	パ	ル	・	ブ	紙	152.5	153.6	155.9	137.0	129.2	125.8	124.0
E15	印	刷	・	同	開	150.0	150.2	155.3	143.9	144.7	125.8	148.8
E16,17	化	学	・	石	油	140.4	138.8	140.4	136.1	140.9	124.9	135.9
E18	ラ	・	ス	チ	ッ	145.5	141.9	136.5	139.7	147.8	130.5	152.3
E19	ゴ	ム	・	製	品	132.7	133.3	125.4	126.5	125.7	122.2	130.2
E21	窯	業	・	土	製	139.3	137.0	127.6	120.4	119.3	102.6	128.7
E22	鉄	鋼	製	業	業	141.7	140.6	143.5	146.1	135.4	135.7	146.6
E23	非	鉄	金	製	業	149.9	158.4	138.4	137.1	138.1	129.5	140.6
E24	金	属	製	業	業	149.9	146.6	141.4	142.1	132.5	121.0	148.4
E25	は	生	産	機	械	142.1	143.6	137.4	142.1	129.4	123.3	138.7
E26	業	務	用	機	械	142.2	141.4	140.5	146.0	139.2	119.6	152.5
E27	電	子	機	械	器	134.4	135.6	134.8	128.5	131.2	125.6	X
E28	電	子	機	械	器	134.5	132.9	131.2	124.0	108.2	98.5	116.4
E29	電	子	機	械	器	131.5	133.7	127.7	125.5	115.3	110.2	125.5
E30	情	報	通	信	機	132.3	133.2	135.9	134.2	137.9	126.1	135.0
E31	輸	送	機	械	器	139.5	139.8	122.1	125.0	118.1	112.8	130.3
E32,20	輸	送	機	械	器	143.0	138.1	132.2	118.4	124.4	110.4	135.7
I-1	卸	小	売	業	業	137.4	137.5	131.5	129.3	134.5	125.4	130.3
I-2	卸	小	売	業	業	106.4	102.4	102.9	106.8	101.5	104.6	103.1
M75	宿	泊	業	業	業	121.6	128.5	119.2	105.8	80.8	103.8	93.1
P83	医	療	業	業	業	137.8	137.0	137.1	133.6	130.1	124.0	127.0
R91	職	業	紹	介	業	130.3	131.0	127.9	123.7	118.1	118.4	110.9
R92	そ	の	他	の	サ	100.8	97.8	101.8	107.2	104.6	100.8	101.2

## (女、所定内労働時間)

## 労働時間

(単位：時間)

令和2年月別										産 業
3 月	4 月	5 月	6 月	7 月	8 月	9 月	10 月	11 月	12 月	
107.6	108.0	96.4	112.0	114.4	103.3	110.5	113.1	110.8	110.3	T L
138.1	149.2	116.8	156.5	145.2	126.9	138.8	141.9	142.4	139.4	D
124.8	131.8	107.7	129.1	130.6	112.1	125.9	126.5	128.9	124.8	E
112.0	105.7	91.4	117.4	107.3	105.3	104.5	117.4	106.2	107.3	F
126.4	132.9	117.5	134.0	136.4	123.5	125.2	135.5	128.4	130.9	G
119.3	121.6	107.9	124.3	118.4	111.3	114.4	116.4	114.2	119.6	H
104.2	109.5	97.8	108.8	110.1	103.1	107.8	107.9	109.0	107.2	I
123.2	120.9	113.5	127.0	130.6	121.7	123.0	129.8	125.2	127.9	J
123.9	121.4	114.5	133.3	134.8	113.6	129.0	132.3	128.5	124.6	K
124.7	128.0	113.2	126.4	133.4	117.4	118.6	129.8	128.4	130.0	L
72.0	64.2	60.5	64.2	76.5	72.6	75.6	75.3	71.8	73.5	M
99.8	86.0	63.6	84.0	89.3	88.4	89.8	90.6	98.0	99.0	N
92.4	89.8	78.6	116.7	120.7	88.5	114.9	123.6	110.3	103.3	O
108.9	108.6	102.1	115.4	117.5	107.8	114.4	115.4	113.8	114.6	P
131.4	127.5	114.6	134.7	133.6	124.7	124.1	139.8	121.2	135.2	Q
117.1	113.3	100.8	117.7	117.9	106.4	112.0	119.6	111.2	112.6	R
117.8	121.7	115.1	123.1	125.4	125.8	120.9	125.8	129.5	120.7	E09, 10
119.5	130.2	107.6	118.9	129.9	106.9	126.8	117.3	120.7	118.3	E11
152.9	163.4	133.7	171.6	158.7	135.4	162.8	155.7	161.1	166.0	E12
130.1	129.8	130.3	144.4	150.2	134.9	135.8	127.5	139.5	140.8	E13
104.1	122.6	103.7	135.1	129.5	103.0	119.6	121.5	112.0	115.7	E14
130.0	144.7	73.2	153.3	152.7	95.3	116.4	112.8	120.2	117.2	E15
141.4	154.3	130.5	153.1	151.4	123.6	139.3	143.8	139.1	141.2	E16, 17
142.7	152.9	129.5	151.5	144.0	123.2	138.4	141.6	149.0	142.9	E18
127.0	130.8	108.2	129.7	142.5	118.0	139.6	136.8	144.6	129.7	E19
125.6	132.2	108.0	135.9	129.8	105.5	118.0	115.9	118.2	114.3	E21
151.9	153.5	116.1	141.8	146.0	122.6	143.4	144.0	135.5	132.6	E22
135.6	143.8	84.7	135.8	136.7	119.0	142.7	140.2	144.1	139.0	E23
121.3	122.9	109.2	122.4	120.5	101.4	121.8	124.2	125.1	116.6	E24
130.0	137.2	108.5	132.8	117.8	102.5	128.8	141.1	139.1	131.2	E25
130.1	137.8	106.0	151.8	140.1	119.0	140.7	134.0	139.0	135.8	E26
136.8	135.2	117.3	133.8	139.5	123.8	132.7	138.1	146.3	142.4	E27
102.7	109.9	83.7	103.4	102.4	92.0	117.9	110.4	111.7	112.4	E28
116.2	118.5	92.0	102.1	106.6	99.7	111.3	110.5	118.7	118.4	E29
111.2	131.8	130.4	137.4	141.9	119.7	131.2	132.8	130.7	118.7	E30
129.2	129.8	101.0	122.7	131.4	109.4	131.0	126.1	129.3	120.9	E31
120.8	121.6	78.5	98.2	117.8	100.2	120.3	115.3	118.1	122.6	E32, 20
131.6	138.7	120.8	140.7	139.7	122.9	132.7	135.3	135.3	131.1	I-1
92.2	96.0	87.1	93.8	96.9	95.0	96.8	96.3	97.6	97.2	I-2
84.3	83.6	55.9	72.1	69.5	99.7	98.8	101.8	94.7	110.7	M75
112.4	118.1	106.9	119.5	123.3	114.8	117.8	117.6	118.6	117.9	P83
119.5	114.9	100.4	122.1	124.2	111.8	118.0	130.1	117.2	120.6	R91
113.8	109.1	99.3	112.2	110.7	100.9	105.7	109.8	104.3	104.4	R92
113.3	113.2	102.5	118.4	119.4	110.1	116.3	119.8	117.0	116.8	T L
145.9	148.0	112.8	158.5	160.4	135.0	145.3	152.1	153.3	152.8	D
129.6	138.1	116.6	132.6	136.3	119.3	130.8	133.3	135.0	130.9	E
112.0	105.7	91.4	117.4	107.3	105.3	104.5	117.4	106.2	107.3	F
124.7	129.8	114.5	127.8	134.9	122.7	124.9	133.9	126.0	128.1	G
114.7	118.9	106.0	121.0	119.1	110.5	112.7	112.9	113.5	119.3	H
109.9	113.4	104.4	114.0	116.7	112.3	112.3	113.2	114.9	113.1	I
121.6	114.9	107.1	123.7	127.4	118.2	120.8	127.1	121.9	125.5	J
128.1	127.6	116.2	135.5	139.1	117.8	129.5	138.1	127.6	126.8	K
127.5	133.2	125.2	127.8	144.6	131.0	122.6	135.7	139.2	130.9	L
84.6	74.3	68.1	75.7	84.2	84.0	86.0	86.2	83.1	83.9	M
96.3	79.3	41.9	64.9	65.4	74.1	76.1	75.4	83.5	93.2	N
93.0	91.7	78.8	125.1	123.3	83.3	118.3	122.1	110.5	102.6	O
117.0	118.1	116.2	128.1	125.3	120.2	125.9	129.0	125.3	126.5	P
120.7	115.7	109.4	122.4	122.0	114.4	116.6	128.0	113.9	123.5	Q
115.7	110.9	97.9	115.8	115.6	106.8	111.9	120.5	112.0	113.1	R
123.3	125.5	119.8	125.5	127.6	126.2	121.6	127.3	131.0	121.0	E09, 10
129.6	139.7	123.8	128.9	132.0	114.6	128.4	127.9	129.3	127.5	E11
X	X	137.1	X	145.5	133.7	144.5	158.2	150.8	154.5	E12
138.0	145.8	137.9	152.5	156.4	136.2	146.1	137.5	151.5	142.4	E13
131.8	132.0	121.8	145.1	138.2	117.0	128.0	136.5	121.4	127.2	E14
136.5	152.9	120.8	162.6	165.8	132.1	149.0	142.5	148.9	158.1	E15
138.6	151.5	129.6	153.0	154.6	125.4	139.4	148.2	143.6	145.3	E16, 17
144.8	160.2	132.1	152.4	158.1	135.8	147.3	151.1	156.4	150.3	E18
123.2	131.3	119.6	125.6	126.1	110.0	133.5	131.9	133.5	122.4	E19
118.2	130.3	103.7	122.1	129.0	108.5	124.1	120.6	124.8	119.2	E21
145.4	154.1	107.2	125.4	133.5	118.8	139.6	144.9	140.2	139.0	E22
145.7	154.6	116.4	143.0	144.2	117.0	141.1	137.8	142.6	140.6	E23
135.1	137.8	116.9	128.7	135.5	115.0	138.1	138.7	136.6	138.1	E24
130.1	149.2	111.2	131.0	135.5	109.8	133.8	134.4	130.8	127.2	E25
136.5	151.6	105.1	152.9	150.1	118.5	152.9	143.5	145.0	139.8	E26
134.8	127.6	119.3	127.0	146.9	128.4	X	X	X	X	E27
106.0	117.3	89.4	106.7	104.5	92.6	127.1	109.1	114.5	119.9	E28
120.4	133.9	89.4	111.2	114.0	99.3	115.5	121.0	124.0	122.6	E29
123.1	142.7	143.4	137.4	151.1	132.7	131.2	144.9	142.5	131.2	E30
125.6	125.8	96.5	115.5	131.0	100.6	125.6	121.1	122.4	109.4	E31
122.7	138.0	111.8	128.5	131.3	111.9	126.5	122.9	126.9	127.3	E32, 20
131.1	138.0	126.1	140.7	145.4	130.8	133.3	139.4	138.9	134.2	I-1
99.6	101.1	93.5	100.2	102.6	103.5	102.1	100.6	103.6	103.3	I-2
79.1	63.7	38.7	50.3	60.9	90.2	94.6	106.3	101.3	94.5	M75
124.0	131.9	125.3	135.3	135.0	131.2	132.2	132.7	132.0	130.1	P83
120.4	116.0	102.6	123.9	124.4	112.2	118.2	130.6	117.6	121.0	R91
111.0	104.1	92.7	108.0	106.9	101.5	105.6	111.1	106.0	105.2	R92

第10-5表 産業大中分類別 常用労働者1人平均月間実労働時間数

(規模5人以上)

業	業	業	業	業	業	業	業	業	業	業	令和2年		
											1月	2月	
T L	調	査	産	業	計	平成28年平均	平成29年平均	平成30年平均	令和元年平均	令和2年平均	11.9	12.7	13.4
D E	建	製	設	造	業	19.8	22.4	18.3	15.3	17.7	16.8	20.0	
F G	電	気	・	ガ	ス	16.5	16.7	17.2	16.4	12.2	13.4	16.0	
H I	情	報	通	給	信	16.0	12.7	14.8	12.6	13.9	14.7	15.7	
J K	運	輸	業	、	郵	17.6	15.4	13.6	14.6	15.3	15.6	16.2	
L M	卸	充	業	、	小	25.7	26.2	24.4	24.1	21.7	23.4	22.1	
N O	金	融	業	、	保	9.2	10.1	9.7	11.0	9.5	10.2	10.5	
P Q	不	動	産	、	物	19.2	16.5	14.7	14.0	17.8	15.7	15.0	
R	学	術	研	究	、	専	13.1	14.2	15.1	12.5	10.7	8.1	10.3
E09, 10	学	術	研	究	、	専	21.6	20.5	18.5	17.1	15.3	15.0	16.8
E11	宿	泊	業	、	飲	7.4	6.3	6.4	7.5	4.8	7.8	5.5	
E12	生	活	関	連	、	サ	9.6	7.3	7.1	10.4	7.9	13.1	10.6
E13	教	育	療	サ	、	支	10.6	10.3	11.8	11.4	7.0	9.0	10.0
E14	医	復	合	サ	、	福	7.5	7.7	6.4	6.8	5.7	5.6	5.5
E15	療	サ	、	一	ビ	7.5	7.9	11.0	11.4	9.9	12.7	8.9	
E16, 17	そ	の	他	の	サ	16.9	18.5	16.7	13.6	11.4	12.3	12.7	
E18	食	料	品	・	た	19.3	19.2	15.1	14.7	12.4	15.1	16.7	
E19	繊	維	・	工	製	11.8	13.8	6.1	9.2	7.2	6.5	6.8	
E20	木	材	・	木	製	14.8	20.5	19.3	19.9	12.8	12.8	18.9	
E21	家	具	・	装	備	18.6	19.5	12.8	16.0	10.2	10.8	12.2	
E22	パ	ル	・	装	備	9.2	12.5	14.4	13.8	16.8	20.4	17.9	
E23	印	刷	・	同	開	21.1	23.2	17.8	16.8	18.2	18.5	23.8	
E24	化	学	・	石	油	11.2	12.1	8.2	8.6	7.0	5.9	8.9	
E25	工	学	・	油	製	17.5	18.9	19.1	15.1	12.7	17.0	12.0	
E26	ゴ	窯	業	・	製	15.4	12.1	17.4	13.6	10.4	13.8	14.4	
E27	E21	窯	業	・	製	11.7	15.3	18.0	13.1	12.5	10.7	13.7	
E28	E22	鉄	鋼	製	製	15.8	23.1	22.7	27.4	15.7	17.3	21.2	
E29	E23	非	金	製	造	21.1	25.1	14.4	14.8	11.3	18.4	16.8	
E30	E24	は	生	産	機	20.0	11.5	19.1	17.3	10.7	11.0	15.0	
E31	E25	は	生	産	機	17.8	17.8	18.8	21.0	14.0	14.3	20.6	
E32, 20	E26	電	業	務	機	18.0	17.6	23.7	21.7	9.8	12.8	14.6	
I-1	E27	電	業	務	機	12.2	10.8	10.6	10.5	16.3	13.4	15.1	
I-2	E28	電	子	機	器	11.0	14.2	15.8	12.3	10.3	11.6	9.1	
M75	E29	電	子	機	器	12.0	13.7	13.5	8.8	10.9	10.3	20.3	
P83	E30	情	報	通	信	13.5	12.9	13.7	13.8	9.3	10.4	11.4	
R91	E31	輸	送	機	器	24.0	26.6	26.7	22.4	19.9	22.8	25.5	
R92	そ	の	他	の	機	10.7	7.8	12.1	16.3	12.2	9.4	12.3	
I-1	I-1	卸	小	売	業	9.2	10.8	10.2	11.0	9.4	10.2	11.1	
I-2	I-2	卸	小	売	業	9.3	8.8	9.1	11.0	9.6	10.2	9.5	
M75	M75	宿	泊	業	業	9.7	8.2	8.8	13.1	7.0	13.5	9.2	
P83	P83	医	療	業	業	10.1	10.8	8.4	8.4	6.4	6.9	6.3	
R91	R91	職	業	紹	介	11.4	12.7	15.7	13.0	11.1	12.2	11.9	
R92	R92	そ	の	他	の	18.5	19.6	16.0	14.0	11.3	12.6	12.9	
(規模30人以上)													
T L	調	査	産	業	計	16.8	16.1	15.3	15.4	13.4	14.6	15.2	
D E	建	製	設	造	業	26.1	25.2	21.8	19.7	22.2	21.7	25.1	
F G	電	気	・	ガ	ス	17.6	17.3	18.2	18.1	14.3	15.2	18.0	
H I	情	報	通	給	信	16.0	13.9	16.4	13.4	12.8	12.7	14.1	
J K	運	輸	業	、	郵	17.5	16.4	14.8	15.9	16.4	17.2	17.2	
L M	卸	充	業	、	小	26.6	27.2	25.2	24.3	21.9	24.9	22.8	
N O	金	融	業	、	保	19.7	17.2	16.5	14.8	20.0	17.3	17.9	
P Q	不	動	産	、	物	15.0	14.2	16.7	13.6	13.5	13.3	14.8	
R	学	術	研	究	、	専	23.9	20.3	20.7	18.2	14.3	15.0	15.5
E09, 10	学	術	研	究	、	専	8.5	6.9	7.2	10.0	6.2	9.5	7.1
E11	宿	泊	業	、	飲	11.1	5.9	6.0	9.6	6.9	9.5	9.6	
E12	生	活	関	連	、	サ	11.1	10.7	14.0	14.3	8.1	11.2	12.6
E13	教	育	療	サ	、	支	9.2	9.4	7.1	7.9	6.7	7.0	6.7
E14	医	復	合	サ	、	福	9.9	10.0	12.5	12.9	11.3	14.7	9.3
E15	療	サ	、	一	ビ	17.4	18.0	16.8	13.7	11.5	12.5	13.0	
E16, 17	食	料	品	・	た	21.8	21.8	16.4	15.7	14.1	17.3	14.7	
E18	E11	繊	維	・	工	11.9	13.6	9.5	14.2	11.2	10.9	11.2	
E19	E12	木	材	・	木	X	22.8	19.1	21.6	20.9	22.1	X	
E20	E13	家	具	・	装	21.4	21.9	14.4	15.4	16.1	17.8	20.0	
E21	E14	パ	ル	・	装	13.3	16.6	16.3	19.3	21.3	22.7	26.4	
E22	E15	印	刷	・	同	23.9	23.9	17.8	19.7	23.5	22.9	29.7	
E23	E16, 17	化	学	・	石	10.8	11.4	8.8	8.8	7.7	6.4	9.8	
E24	E18	工	学	・	油	20.2	18.5	22.3	19.1	18.3	20.7	19.5	
E25	E19	ゴ	窯	業	・	19.7	18.3	18.7	14.2	11.1	14.1	14.4	
E26	E21	E21	窯	業	・	18.1	16.5	16.5	16.2	14.2	13.1	15.3	
E27	E22	鉄	鋼	製	製	18.5	21.0	29.7	35.2	21.1	23.1	28.5	
E28	E23	非	金	製	造	24.6	27.7	16.6	15.4	11.3	14.0	14.3	
E29	E24	は	生	産	機	18.3	7.1	20.9	21.5	14.2	14.6	20.5	
E30	E25	は	生	産	機	16.4	18.9	20.0	21.3	15.3	15.8	20.0	
E31	E26	電	業	務	機	21.9	19.5	22.3	22.0	10.8	10.9	16.6	
E32, 20	E27	電	子	機	器	11.0	11.0	14.4	15.9	22.3	20.9	X	
I-1	E28	電	子	機	器	11.8	12.8	15.5	13.7	10.1	14.0	9.9	
I-2	E29	電	子	機	器	11.7	12.3	14.8	6.7	7.3	7.6	8.8	
M75	E30	情	報	通	信	13.5	13.5	13.9	13.8	10.3	11.6	12.8	
P83	E31	輸	送	機	器	24.7	27.9	27.9	25.2	21.0	24.5	27.2	
R91	そ	の	他	の	機	16.3	5.9	7.8	18.3	12.6	10.0	17.3	
R92	I-1	I-1	卸	小	売	10.0	9.0	9.0	12.4	11.1	11.6	12.8	
	I-2	I-2	卸	小	売	10.5	8.9	7.3	9.2	7.8	9.1	8.3	
	M75	M75	宿	泊	業	12.2	11.3	9.2	14.4	8.1	17.0	10.2	
	P83	P83	医	療	業	12.3	12.4	9.6	9.6	7.3	8.3	7.4	
	R91	R91	職	業	紹	13.6	14.6	15.7	12.7	11.1	13.0	12.1	
	R92	R92	そ	の	他	16.6	17.0	16.2	14.9	12.6	13.3	14.5	



## (男, 所定外労働時間)

## 労働時間

(単位: 時間)

令和2年月別											産 業
3 月	4 月	5 月	6 月	7 月	8 月	9 月	10 月	11 月	12 月		
13.3	12.0	9.4	10.2	11.5	11.5	11.8	12.2	12.3	12.9	T L	
19.2	16.8	13.9	15.1	16.2	16.6	17.8	20.0	20.8	19.6	D	
14.3	13.5	9.2	10.0	10.7	9.7	11.4	12.4	12.4	13.3	E	
17.7	11.3	8.6	12.7	14.2	15.8	13.3	14.0	14.4	14.1	F	
17.3	15.2	12.3	13.7	15.1	14.8	15.2	15.5	16.1	16.3	G	
22.3	22.5	17.8	20.5	21.6	22.8	20.3	21.8	21.0	24.7	H	
10.5	9.8	6.7	7.8	9.5	9.3	9.7	9.6	9.9	10.0	I	
18.4	20.6	17.0	16.5	19.5	17.6	16.2	19.4	18.8	18.8	J	
10.5	9.4	7.2	7.8	12.9	12.2	12.1	12.5	12.5	13.0	K	
17.9	15.7	13.9	12.8	15.5	14.4	14.5	15.2	15.9	15.4	L	
5.1	3.2	3.2	4.1	4.4	5.5	4.6	4.4	5.0	5.0	M	
11.1	6.7	6.9	8.1	6.3	5.4	6.4	6.1	6.3	8.1	N	
6.4	3.3	3.2	5.4	5.9	8.3	10.9	7.8	7.7	7.1	O	
7.2	6.4	6.2	5.3	6.2	5.7	4.8	4.9	5.2	4.9	P	
10.2	8.7	8.2	8.2	11.2	7.9	7.8	9.8	9.3	15.7	Q	
14.0	11.8	9.9	9.6	10.6	10.9	11.4	11.2	10.5	11.7	R	
13.3	12.6	11.5	10.0	10.4	11.2	14.0	10.0	12.4	12.0	E09, 10	
7.5	9.2	6.1	5.2	6.8	7.2	7.5	7.1	7.8	8.6	E11	
19.9	14.7	10.8	7.0	9.6	11.7	15.8	12.1	9.7	11.7	E12	
12.8	11.5	7.1	6.9	9.6	9.6	9.6	10.9	10.3	11.6	E13	
18.2	13.9	12.0	14.6	15.8	13.4	17.1	17.6	21.2	19.6	E14	
21.4	18.4	14.8	16.0	15.4	16.2	16.2	17.5	19.8	20.5	E15	
9.1	7.5	5.3	6.4	7.2	5.7	7.0	6.9	6.9	6.9	E16, 17	
12.3	17.8	12.3	12.8	11.3	8.3	9.8	11.1	14.2	14.1	E18	
13.2	10.0	6.2	7.6	8.9	8.1	9.7	11.6	10.8	10.4	E19	
11.4	10.5	9.9	10.1	12.3	12.9	10.6	14.1	17.4	16.8	E21	
18.6	18.0	11.1	11.8	11.8	9.9	15.2	17.4	18.5	18.3	E22	
13.6	8.1	7.9	8.0	9.2	6.8	11.0	8.8	12.4	14.5	E23	
11.7	12.7	8.0	7.5	7.5	8.9	10.6	12.6	10.1	12.6	E24	
20.8	18.3	10.6	12.3	11.5	9.7	10.0	12.9	12.9	14.1	E25	
11.6	12.1	5.4	7.1	9.1	6.8	8.4	11.5	8.3	9.9	E26	
16.1	15.2	14.5	14.1	19.3	20.4	15.7	16.9	16.7	21.0	E27	
9.7	8.9	6.6	7.1	11.7	9.5	11.3	13.6	11.5	12.3	E28	
11.0	10.5	6.3	11.9	8.9	7.3	8.8	11.8	10.1	12.4	E29	
10.8	8.9	5.9	8.8	8.4	8.3	8.8	9.4	9.5	10.5	E30	
25.0	20.1	16.0	15.0	18.6	15.8	20.0	20.2	20.1	19.3	E31	
9.4	12.6	4.2	5.9	14.1	10.6	15.3	16.8	15.9	17.5	E32, 20	
11.3	10.3	7.1	8.0	9.0	8.5	8.8	9.0	9.9	9.7	I-1	
9.3	9.1	6.2	7.5	10.3	10.9	11.2	10.5	10.1	10.5	I-2	
6.4	2.6	2.1	4.8	3.9	6.2	10.5	7.2	9.6	8.2	M75	
7.1	6.5	6.0	6.4	6.2	6.2	6.0	6.0	6.3	6.4	P83	
10.5	9.0	7.7	7.8	9.9	11.8	11.9	13.1	13.3	14.5	R91	
15.4	12.8	10.5	10.2	10.2	10.4	10.4	10.4	9.1	10.6	R92	
15.1	13.6	11.0	11.7	12.8	12.8	13.0	13.4	13.7	14.3	T L	
24.9	21.9	18.1	20.1	21.0	20.2	21.3	24.1	24.6	23.7	D	
17.1	15.2	10.9	11.3	12.7	11.7	13.7	14.5	14.8	16.0	E	
16.2	9.6	7.2	11.4	11.8	14.0	13.6	14.4	14.5	13.6	F	
18.6	16.8	14.1	14.8	15.5	15.1	15.7	17.0	17.8	17.2	G	
21.8	23.3	19.3	21.2	22.2	22.5	19.6	20.6	19.7	24.2	H	
10.9	10.4	8.0	8.5	9.3	10.0	9.8	10.2	10.7	10.8	I	
21.2	20.3	18.5	20.9	22.5	19.3	19.1	21.2	21.0	20.9	J	
16.6	15.0	11.7	11.2	12.7	12.6	12.0	13.8	14.1	13.8	K	
15.4	14.8	12.0	12.0	15.2	13.9	13.0	14.4	15.5	14.6	L	
7.0	3.6	4.5	4.9	5.4	7.8	5.9	5.6	6.5	6.3	M	
8.5	5.3	5.3	5.9	5.4	5.5	6.0	6.7	7.1	7.6	N	
7.5	3.5	3.3	6.0	6.3	9.5	12.7	8.3	8.4	8.0	O	
8.8	7.4	7.5	5.9	7.3	6.8	5.6	5.7	5.9	5.5	P	
11.6	9.7	9.7	8.9	12.8	8.4	8.7	11.5	10.7	19.2	Q	
14.2	12.5	10.1	9.7	10.7	10.7	11.0	11.0	10.6	11.5	R	
14.9	14.4	14.1	11.5	12.8	12.7	15.2	11.8	15.2	15.1	E09, 10	
12.1	14.5	10.8	8.8	9.5	10.1	10.9	11.0	12.2	12.7	E11	
X	X	23.5	X	15.4	19.4	21.6	22.5	24.0	25.2	E12	
21.0	15.9	11.0	11.3	14.2	14.6	15.0	19.2	16.2	17.9	E13	
23.9	18.6	15.2	17.9	19.1	17.3	22.3	23.0	24.1	24.7	E14	
27.3	24.7	19.7	22.1	22.4	21.3	19.9	22.2	23.5	25.3	E15	
10.1	8.3	6.2	7.2	7.8	6.3	7.6	7.4	7.5	7.6	E16, 17	
20.1	21.8	16.2	16.7	16.3	15.4	14.5	16.4	21.7	20.7	E18	
13.5	9.7	8.0	6.3	8.4	10.0	10.6	13.3	12.7	11.6	E19	
12.9	12.0	11.8	11.5	12.8	15.0	11.6	16.9	19.8	17.7	E21	
24.8	21.8	14.3	15.6	16.7	12.8	21.0	24.2	25.6	25.5	E22	
12.7	9.6	9.7	9.4	10.1	6.5	12.3	8.4	13.8	15.0	E23	
15.8	15.7	11.1	8.7	10.9	12.0	14.1	14.6	13.4	19.1	E24	
22.9	20.3	10.6	12.8	12.8	11.5	11.5	14.3	15.0	16.1	E25	
13.0	11.6	3.7	7.5	8.9	8.1	10.7	14.9	9.8	13.6	E26	
23.5	22.5	21.2	20.5	20.6	21.0	X	X	X	X	E27	
11.1	11.1	8.2	8.6	9.8	7.7	10.0	10.5	10.4	10.5	E28	
8.6	7.1	4.6	5.2	7.1	6.7	8.9	7.4	7.1	7.9	E29	
12.1	10.1	6.7	8.8	9.6	9.4	8.8	10.7	10.8	11.9	E30	
26.6	19.9	16.3	14.0	20.2	17.1	22.3	22.2	21.2	20.3	E31	
13.1	12.6	6.8	9.4	12.9	11.2	12.3	16.6	15.0	14.6	E32, 20	
12.2	11.6	8.5	9.0	10.5	10.8	10.8	11.4	12.2	12.0	I-1	
8.3	7.8	6.7	7.5	6.8	8.3	7.5	7.5	7.4	8.2	I-2	
7.4	2.1	0.3	4.4	5.0	7.3	11.3	8.7	13.6	10.2	M75	
8.0	7.4	6.8	6.8	7.0	7.4	7.0	7.0	6.9	7.3	P83	
10.9	10.3	8.7	8.5	9.7	10.5	11.0	11.8	13.0	13.5	R91	
16.6	14.0	11.7	11.2	12.1	12.1	11.8	11.9	10.3	12.1	R92	

第10-6表 産業大中分類別 常用労働者1人平均月間実労働時間数

(規模5人以上)

業	業	業	業	業	業	業	業	令和2年				
								1月	2月			
T L	調	査	産	業	計	平成28年平均	平成29年平均	平成30年平均	令和元年平均	令和2年平均	1月	2月
D E F G H I J K L M N O P Q R	調	査	産	業	計	5.3	5.4	5.5	5.6	4.6	5.3	5.2
D E F G H I J K L M N O P Q R	建	設	製	造	業	5.8	7.9	7.6	7.2	6.4	6.6	6.9
D E F G H I J K L M N O P Q R	電	気	・	ガ	ス	7.2	7.6	6.4	6.5	5.2	5.5	5.6
D E F G H I J K L M N O P Q R	電	気	・	ガ	ス	10.2	8.8	7.9	5.9	6.6	6.5	7.6
D E F G H I J K L M N O P Q R	情	報	通	信	業	13.4	11.6	9.8	10.9	10.1	10.8	11.6
D E F G H I J K L M N O P Q R	運	輸	業	業	業	10.4	8.7	8.7	8.8	7.4	8.7	7.5
D E F G H I J K L M N O P Q R	卸	売	業	業	業	3.2	3.3	4.0	4.5	3.5	3.7	3.5
D E F G H I J K L M N O P Q R	金	融	業	業	業	9.1	8.7	8.3	9.2	9.3	9.3	9.0
D E F G H I J K L M N O P Q R	不	動	産	業	業	6.0	6.5	6.6	6.8	6.1	5.3	6.9
D E F G H I J K L M N O P Q R	学	術	研	究	業	11.0	10.4	9.7	7.3	6.8	6.9	8.1
D E F G H I J K L M N O P Q R	宿	泊	業	業	業	2.3	2.5	2.8	3.3	2.9	3.7	3.1
D E F G H I J K L M N O P Q R	生	活	関	連	業	4.9	5.5	4.3	5.3	2.9	4.5	5.2
D E F G H I J K L M N O P Q R	教	育	学	習	業	6.6	7.3	8.5	10.1	5.9	9.7	9.7
D E F G H I J K L M N O P Q R	医	療	サ	ー	業	4.2	4.5	4.7	4.0	3.5	4.1	4.0
D E F G H I J K L M N O P Q R	複	合	の	サ	ー	6.2	5.6	5.8	5.2	4.6	4.6	3.5
D E F G H I J K L M N O P Q R	そ	の	他	の	サ	5.4	5.7	6.3	6.7	5.8	6.6	6.3
E09, 10	食	料	品	維	業	6.1	5.6	6.8	7.9	6.4	7.8	7.0
E11	食	料	品	維	業	4.2	4.6	2.0	5.8	3.6	3.5	3.8
E12	木	材	製	業	業	9.4	7.6	3.2	2.9	2.0	2.5	2.6
E13	木	材	製	業	業	8.5	8.1	8.1	8.2	10.1	13.7	13.4
E14	パ	ル	製	業	業	5.1	6.1	5.5	5.9	4.6	6.3	6.3
E15	印	刷	業	業	業	14.5	17.5	8.0	7.4	7.4	6.5	7.6
E16, 17	化	学	石	油	業	9.8	9.6	7.5	7.0	5.5	6.3	7.1
E18	化	学	石	油	業	8.2	9.8	6.9	5.7	8.0	6.7	4.8
E19	ゴ	ム	製	業	業	3.6	4.6	10.1	3.4	4.4	2.8	4.7
E21	窯	業	土	製	業	5.0	3.2	4.9	7.7	2.3	2.7	2.5
E22	鉄	鋼	製	業	業	6.6	16.0	9.3	7.5	4.0	4.8	4.8
E23	非	金	製	業	業	17.7	24.4	4.4	4.2	3.1	7.4	3.1
E24	非	金	製	業	業	6.6	5.6	5.9	5.4	3.0	3.4	3.9
E25	は	生	産	業	業	4.0	5.7	10.7	12.6	4.4	4.4	5.7
E26	は	生	産	業	業	7.2	7.2	7.6	8.2	6.0	4.1	4.8
E27	電	機	器	業	業	5.2	6.1	7.0	5.3	7.4	8.0	7.8
E28	電	機	器	業	業	6.5	8.1	9.0	3.9	2.1	1.9	2.2
E29	電	機	器	業	業	5.2	6.6	5.3	3.1	3.7	3.8	5.4
E30	情	報	通	信	業	9.9	9.5	9.2	9.7	5.6	7.5	8.0
E31	輸	送	機	器	業	7.3	7.9	7.9	6.4	5.9	7.6	7.9
E32, 20	輸	送	機	器	業	4.0	2.2	1.5	3.8	3.5	2.8	3.1
I-1	卸	売	業	業	業	4.1	4.4	5.8	6.4	5.3	5.7	5.6
I-2	卸	売	業	業	業	2.8	2.8	3.1	3.5	2.7	2.8	2.6
M75	宿	泊	業	業	業	6.4	6.7	9.1	9.6	8.8	10.0	8.9
P83	医	療	サ	ー	業	5.9	6.1	6.2	5.3	4.7	5.7	5.2
R91	職	業	紹	介	業	6.1	6.8	7.3	6.5	5.7	6.1	6.1
R92	そ	の	他	の	サ	5.0	5.1	5.9	7.1	6.1	7.3	6.8
(規模30人以上)												
T L	調	査	産	業	計	6.6	6.4	6.5	7.1	5.9	6.9	6.8
D E F G H I J K L M N O P Q R	調	査	産	業	計	13.0	12.2	9.4	11.9	10.4	10.2	10.7
D E F G H I J K L M N O P Q R	建	設	製	造	業	9.3	9.0	8.0	8.3	7.2	7.8	8.3
D E F G H I J K L M N O P Q R	電	気	・	ガ	ス	10.2	8.8	7.9	5.9	6.6	6.5	7.6
D E F G H I J K L M N O P Q R	電	気	・	ガ	ス	12.9	11.3	10.7	10.9	10.7	11.3	11.0
D E F G H I J K L M N O P Q R	情	報	通	信	業	11.8	11.3	10.6	8.9	7.5	8.6	7.1
D E F G H I J K L M N O P Q R	運	輸	業	業	業	3.8	3.5	4.3	4.9	4.1	4.1	3.7
D E F G H I J K L M N O P Q R	金	融	業	業	業	9.7	9.4	9.2	10.2	10.5	10.0	10.0
D E F G H I J K L M N O P Q R	不	動	産	業	業	8.2	8.7	9.8	9.5	8.9	9.1	10.8
D E F G H I J K L M N O P Q R	学	術	研	究	業	16.4	14.5	12.8	10.2	7.7	8.2	9.0
D E F G H I J K L M N O P Q R	宿	泊	業	業	業	3.6	3.5	3.7	4.4	3.5	5.0	4.3
D E F G H I J K L M N O P Q R	生	活	関	連	業	6.2	4.2	3.1	5.8	2.6	5.1	6.1
D E F G H I J K L M N O P Q R	教	育	学	習	業	6.7	6.8	10.2	12.5	8.9	14.1	14.0
D E F G H I J K L M N O P Q R	医	療	サ	ー	業	5.3	5.4	5.4	5.4	4.7	5.7	5.5
D E F G H I J K L M N O P Q R	複	合	の	サ	ー	6.4	5.6	5.2	5.8	7.0	6.7	5.8
D E F G H I J K L M N O P Q R	そ	の	他	の	サ	5.9	6.0	6.5	7.4	6.3	6.9	6.9
E09, 10	食	料	品	維	業	6.8	6.4	7.7	8.7	7.2	8.8	7.8
E11	食	料	品	維	業	4.9	4.4	3.9	7.8	6.1	5.5	6.0
E12	木	材	製	業	業	X	15.7	5.5	7.6	16.8	20.5	X
E13	木	材	製	業	業	10.9	11.5	11.1	15.1	15.4	18.0	17.8
E14	パ	ル	製	業	業	11.7	12.4	8.3	11.0	11.3	12.0	15.0
E15	印	刷	業	業	業	20.6	19.9	8.5	12.3	15.5	15.9	19.1
E16, 17	化	学	石	油	業	11.3	10.6	8.1	6.7	6.0	6.3	7.0
E18	化	学	石	油	業	15.3	15.6	12.4	10.9	10.5	7.7	9.8
E19	ゴ	ム	製	業	業	9.4	8.5	6.7	5.8	5.8	6.5	8.3
E21	窯	業	土	製	業	9.1	7.7	4.6	6.4	2.5	4.3	2.1
E22	鉄	鋼	製	業	業	10.7	12.2	14.0	13.9	5.2	6.9	6.6
E23	非	金	製	業	業	26.7	31.5	6.4	4.6	3.4	3.5	3.1
E24	非	金	製	業	業	7.4	5.9	8.2	9.4	6.8	7.7	8.3
E25	は	生	産	業	業	5.5	5.9	10.5	12.9	6.8	7.1	8.3
E26	は	生	産	業	業	8.0	8.0	10.0	10.3	6.4	5.1	7.1
E27	電	機	器	業	業	8.5	8.6	10.4	7.9	11.5	10.9	X
E28	電	機	器	業	業	9.2	9.4	10.4	5.4	2.9	2.7	3.1
E29	電	機	器	業	業	6.2	6.8	6.3	3.6	4.4	5.5	6.8
E30	情	報	通	信	業	10.5	9.5	9.3	9.7	6.8	9.8	10.5
E31	輸	送	機	器	業	7.5	9.2	8.0	8.1	6.5	8.3	8.2
E32, 20	輸	送	機	器	業	4.7	2.4	3.0	5.5	5.6	4.6	7.7
I-1	卸	売	業	業	業	4.5	4.0	5.3	7.5	7.2	7.1	7.1
I-2	卸	売	業	業	業	3.5	3.3	3.8	3.6	2.6	2.6	2.1
M75	宿	泊	業	業	業	9.5	10.5	7.7	6.3	4.3	9.3	4.4
P83	医	療	サ	ー	業	7.6	7.7	7.6	7.4	6.0	7.4	6.6
R91	職	業	紹	介	業	6.5	6.6	6.7	6.5	5.8	6.1	6.1
R92	そ	の	他	の	サ	5.2	5.5	6.5	8.1	6.8	7.7	7.6

## (女, 所定外労働時間)

## 労働時間

(単位: 時間)

令和2年月別											産業
3月	4月	5月	6月	7月	8月	9月	10月	11月	12月		
5.0	4.5	3.8	3.9	4.3	4.3	4.5	4.6	4.7	4.9	T L	
6.7	7.2	4.9	5.1	6.0	5.9	5.4	7.0	6.9	7.9	D	
5.7	5.5	4.0	4.1	5.0	4.5	4.9	5.1	5.9	6.1	E	
8.0	6.4	5.7	5.8	5.8	6.2	6.3	6.8	7.6	6.5	F	
10.9	10.3	8.0	8.2	9.0	9.3	9.9	10.5	11.1	12.0	G	
7.3	10.4	7.4	6.3	6.6	6.6	6.6	6.7	6.8	8.7	H	
3.6	3.6	3.3	2.8	3.3	3.8	3.5	3.5	3.6	3.8	I	
10.1	10.7	9.0	8.7	9.4	9.1	8.3	9.3	9.5	9.4	J	
7.7	6.5	7.1	5.2	5.3	5.5	6.0	5.6	5.7	6.4	K	
8.2	7.9	5.3	5.7	6.9	6.0	5.3	6.6	7.0	7.6	L	
3.2	2.0	2.2	2.6	2.4	3.3	3.1	3.1	2.8	3.0	M	
3.4	2.0	1.5	1.7	1.5	1.9	2.4	3.6	3.7	2.8	N	
5.1	2.6	2.1	5.8	5.5	4.2	7.9	6.1	5.9	5.9	O	
3.8	3.2	3.3	2.9	3.4	3.3	3.2	3.5	3.5	3.2	P	
5.0	5.5	4.5	3.9	5.5	3.4	3.7	3.8	5.2	6.6	Q	
7.3	6.0	4.7	4.5	5.3	5.3	5.7	5.4	5.4	6.5	R	
6.3	6.2	4.5	4.3	5.7	6.9	7.0	6.0	7.6	6.8	E09, 10	
4.8	5.0	4.1	2.7	4.9	3.3	2.2	2.7	3.2	2.7	E11	
2.2	2.6	2.3	0.8	1.5	1.9	1.5	1.8	1.6	3.0	E12	
16.5	7.5	6.2	8.5	9.7	9.1	9.9	7.1	10.1	11.4	E13	
4.5	3.1	2.8	4.3	4.2	3.8	4.8	5.1	4.9	6.0	E14	
9.8	8.5	4.3	7.9	8.1	5.3	7.1	6.8	9.7	8.3	E15	
6.7	7.0	5.7	5.9	4.2	3.3	4.4	4.3	4.8	6.3	E16, 17	
8.7	12.2	9.0	8.7	7.2	4.7	5.5	8.3	10.2	10.0	E18	
5.8	3.1	2.1	3.1	5.0	4.2	5.4	6.6	6.2	5.3	E19	
1.7	1.6	2.1	1.4	3.5	2.1	1.8	0.8	2.7	4.7	E21	
2.8	3.1	1.9	1.8	2.9	2.8	5.3	6.9	6.2	7.1	E22	
2.8	4.0	2.4	1.7	1.8	2.6	2.1	1.9	2.8	3.9	E23	
3.1	1.9	2.5	1.8	2.5	2.1	3.1	3.6	3.4	4.8	E24	
6.2	5.1	3.2	4.2	3.7	3.5	3.9	4.4	4.7	4.7	E25	
5.2	5.4	3.3	4.3	9.3	6.0	6.9	8.3	6.6	6.5	E26	
8.9	8.7	7.3	7.4	6.7	6.6	5.7	7.0	7.2	7.8	E27	
2.5	2.0	1.2	1.5	3.2	1.8	2.8	1.3	1.6	3.1	E28	
4.2	3.3	1.3	1.4	2.9	3.9	3.4	4.6	5.0	5.5	E29	
7.6	5.2	3.4	5.2	4.4	4.5	4.8	5.8	5.8	7.7	E30	
7.9	6.9	6.1	4.7	5.0	6.1	4.8	4.9	5.3	4.5	E31	
3.1	3.8	1.7	2.6	4.5	4.1	4.0	4.2	4.3	4.7	E32, 20	
6.4	6.5	5.0	3.8	4.8	5.2	4.9	4.8	5.4	5.9	I-1	
2.4	2.3	2.5	2.4	2.7	3.2	2.8	3.0	2.8	3.0	I-2	
6.4	4.7	5.7	9.3	6.2	9.2	11.3	11.5	8.4	13.7	M75	
4.8	4.3	4.0	4.0	4.6	4.4	4.5	4.8	5.1	4.5	P83	
5.3	5.6	4.8	4.6	5.3	5.2	5.3	5.8	6.2	7.3	R91	
9.2	6.7	5.0	4.7	5.5	5.3	6.1	5.1	4.9	6.0	R92	
6.5	5.7	5.1	5.1	5.6	5.5	5.8	5.8	6.0	6.3	T L	
12.0	11.8	8.4	8.9	9.7	9.7	8.9	11.5	11.4	11.5	D	
8.0	7.5	5.9	5.6	6.4	6.1	6.8	7.2	8.4	8.5	E	
8.0	6.4	5.7	5.8	5.8	6.2	6.3	6.8	7.6	6.5	F	
11.4	10.9	8.9	8.9	9.8	10.0	10.9	11.3	12.4	12.2	G	
7.0	9.4	6.7	6.1	7.3	6.9	6.9	7.2	7.4	9.8	H	
3.8	4.0	4.2	3.6	4.0	4.7	4.0	4.2	4.3	4.7	I	
11.5	11.1	10.1	9.8	11.3	10.3	9.7	10.7	11.0	11.0	J	
12.8	10.2	9.0	7.7	7.6	7.7	9.0	8.1	7.7	7.7	K	
9.2	8.4	6.9	6.8	8.0	7.2	6.1	7.5	8.4	7.3	L	
4.6	2.3	2.3	3.0	2.9	3.7	3.3	3.5	3.8	3.3	M	
3.9	1.6	0.6	1.3	1.5	1.5	1.9	2.4	2.5	2.8	N	
7.1	3.9	3.1	8.9	8.8	6.6	12.3	9.4	8.3	9.0	O	
5.1	4.5	5.0	4.0	4.6	4.5	4.0	4.4	4.4	4.2	P	
7.3	7.1	6.1	6.4	7.4	6.0	5.6	6.7	7.8	11.3	Q	
8.2	6.7	5.3	5.0	5.6	5.6	6.1	5.8	5.9	7.0	R	
7.3	7.1	5.3	5.0	6.8	7.8	7.6	7.3	8.8	7.6	E09, 10	
8.3	8.9	7.7	5.8	4.6	4.4	4.6	5.7	6.3	4.9	E11	
X	X	19.8	X	12.5	15.0	12.7	15.2	15.3	23.4	E12	
21.7	12.9	9.7	11.2	14.6	13.6	16.0	13.8	16.1	18.4	E13	
11.5	7.9	7.0	9.0	9.1	8.6	12.2	14.0	13.4	16.6	E14	
17.9	14.6	9.2	15.2	15.0	12.6	15.6	15.1	18.4	20.0	E15	
6.0	6.5	6.6	5.7	5.1	4.1	5.3	5.3	6.0	7.7	E16, 17	
10.7	16.8	12.4	9.1	8.6	7.9	7.3	9.8	13.6	13.1	E18	
7.1	5.3	4.3	5.4	4.9	4.0	5.5	6.7	6.3	5.0	E19	
2.8	2.5	2.5	2.5	2.8	2.3	2.0	2.1	2.4	1.7	E21	
3.6	3.4	2.0	1.5	2.9	2.7	7.4	9.9	7.9	8.3	E22	
3.6	6.2	4.1	2.9	2.2	2.4	2.7	2.3	3.7	3.9	E23	
7.8	4.6	6.5	4.7	5.3	4.6	7.0	7.5	7.4	9.8	E24	
9.0	7.5	4.7	6.7	6.5	5.4	6.1	6.5	7.1	7.1	E25	
7.1	7.7	3.9	5.6	6.2	4.3	5.8	8.8	6.7	8.4	E26	
12.0	11.3	10.3	10.5	11.0	10.8	X	X	X	X	E27	
3.5	2.9	1.8	2.2	4.3	2.4	3.9	1.9	2.2	4.2	E28	
6.2	4.2	1.8	1.7	3.3	1.8	3.3	5.3	6.6	7.2	E29	
10.0	6.3	4.0	5.2	5.4	5.5	4.8	7.1	7.1	10.3	E30	
7.9	6.3	6.5	4.0	6.5	6.7	6.3	6.2	6.4	5.1	E31	
5.1	4.6	5.2	6.1	6.1	6.8	5.2	5.1	5.9	4.9	E32, 20	
7.5	8.5	7.0	5.6	6.6	7.2	6.9	7.2	7.8	8.2	I-1	
2.0	1.8	2.8	2.5	2.7	3.4	2.6	2.8	2.7	3.1	I-2	
3.2	1.0	0.2	1.9	1.7	3.6	6.3	7.6	7.3	6.6	M75	
6.0	5.7	5.6	5.5	5.7	5.9	5.7	6.0	6.3	5.9	P83	
5.3	5.7	5.0	4.8	5.4	5.3	5.4	6.0	6.3	7.5	R91	
10.5	7.7	5.8	5.3	5.8	6.0	6.8	5.8	5.6	6.8	R92	

第11表 産業大中分類別 常用労働者1人平均月間出勤日数

(規模5人以上)

業	業	業	業	業	業	業	業	令和2年平均			
								1月	2月		
T.L	調査	産	業	計	18.5	18.4	18.1	17.8	17.4	16.6	17.4
D	建設	設	造	業	20.6	20.5	20.0	20.4	20.1	18.2	20.7
E	製造	製	業	業	19.6	19.5	19.4	19.1	18.6	17.0	19.6
F	電気	・ガ	ス	・熱	18.9	19.5	19.4	18.5	18.4	17.8	16.9
G	情報	通	信	業	19.1	19.1	19.0	18.5	18.5	18.0	17.4
H	運輸	業	業	業	20.0	20.1	19.5	19.1	18.7	18.0	18.9
I	卸売	業	業	業	18.7	18.8	18.2	17.9	17.8	16.9	17.8
J	金融	業	業	業	18.5	18.6	18.6	18.1	17.9	17.3	16.7
K	不動産	業	業	業	19.0	18.9	18.6	18.8	18.9	17.3	18.5
L	学術	研	究	業	19.1	19.2	18.9	18.5	18.2	17.3	18.3
M	宿泊	業	業	業	15.7	14.7	14.6	14.4	13.3	13.9	14.0
N	生活	関	連	業	17.1	17.5	17.0	15.9	14.5	15.7	15.6
O	教育	学	習	業	16.3	16.2	16.6	15.8	15.5	15.0	14.5
P	医療	療	サ	業	17.6	17.6	17.7	17.3	16.7	15.8	16.6
Q	複合	サ	ー	業	18.6	18.5	18.4	18.4	18.6	18.0	16.6
R	その他	の	サ	業	18.7	18.6	18.4	18.0	17.5	17.1	17.1
E09,10	食料	品	維	業	19.1	18.8	18.3	18.7	18.5	17.7	18.7
E11	繊維	材	木	業	20.0	19.7	19.3	18.6	18.3	16.7	19.5
E12	木材	具	装	業	20.3	20.6	20.2	20.4	19.5	16.2	19.7
E13	印刷	ル	同	業	19.8	19.8	19.3	18.7	19.4	17.8	18.1
E14	印刷	学	石	業	20.4	20.0	20.0	18.8	18.0	16.4	17.3
E15	印刷	学	石	業	20.1	20.5	20.3	19.1	18.4	16.4	19.6
E16,17	化学	学	石	業	18.7	18.7	18.7	18.5	18.9	17.4	18.7
E18	化学	学	石	業	20.1	20.1	19.8	19.9	19.1	17.4	20.1
E19	化学	学	石	業	19.8	19.6	20.3	19.2	18.8	17.0	19.7
E21	窯業	業	土	業	19.3	19.3	19.2	18.9	18.4	15.6	19.7
E22	窯業	業	土	業	20.1	19.8	19.2	19.4	18.0	17.8	20.1
E23	非金属	鉄	金	業	19.2	20.5	19.4	19.1	18.6	17.4	20.8
E24	非金属	鉄	金	業	20.3	20.0	20.0	19.7	19.3	16.9	20.6
E25	はん	産	機	業	20.0	20.2	19.2	19.4	18.7	17.0	20.0
E26	はん	産	機	業	19.7	19.5	19.8	19.8	18.7	16.7	20.4
E27	はん	産	機	業	19.1	19.4	19.5	18.8	18.4	16.7	18.9
E28	電気	子	機	業	18.8	18.9	19.2	17.9	17.0	14.6	17.9
E29	電気	子	機	業	18.8	18.9	18.9	18.5	17.9	16.7	19.5
E30	情報	通	信	業	18.1	18.4	18.5	18.0	18.0	16.5	18.6
E31	輸送	の	機	業	19.9	19.6	19.4	19.3	18.4	17.6	19.8
E32,20	輸送	の	機	業	20.0	20.0	19.4	18.7	17.9	16.1	19.9
I-1	卸売	業	業	業	19.6	19.7	19.6	19.1	19.0	17.5	19.3
I-2	卸売	業	業	業	17.9	17.9	17.1	16.8	16.7	16.5	16.6
M75	宿泊	業	業	業	19.0	17.2	17.8	17.7	14.1	16.6	15.9
P83	医療	療	サ	業	17.9	17.9	17.8	17.4	16.7	15.6	16.8
R91	職業	紹	介	業	17.8	18.1	17.9	17.4	17.0	16.8	16.3
R92	その他	の	サ	業	18.8	18.5	18.2	17.9	17.2	17.1	17.1

(規模30人以上)

T.L	調査	産	業	計	18.7	18.6	18.4	18.1	17.7	17.2	17.5
D	建設	設	造	業	20.3	20.3	20.1	19.9	19.7	18.4	19.7
E	製造	製	業	業	19.3	19.2	19.0	18.9	18.6	17.3	19.3
F	電気	・ガ	ス	・熱	18.9	19.6	19.5	18.4	18.3	17.7	16.9
G	情報	通	信	業	19.0	19.0	18.9	18.5	18.3	18.0	17.3
H	運輸	業	業	業	19.9	19.9	19.2	18.8	18.4	18.0	18.7
I	卸売	業	業	業	19.2	19.1	18.6	18.3	18.2	18.0	18.0
J	金融	業	業	業	18.5	18.7	18.5	17.9	17.6	16.7	16.5
K	不動産	業	業	業	19.1	19.5	19.7	19.2	18.9	17.7	18.6
L	学術	研	究	業	19.0	18.8	18.8	18.3	18.3	17.8	17.5
M	宿泊	業	業	業	16.1	15.7	15.7	16.3	15.0	16.0	16.0
N	生活	関	連	業	16.3	15.7	15.5	14.9	13.0	15.4	15.3
O	教育	学	習	業	16.8	16.8	17.4	17.2	16.0	15.9	14.8
P	医療	療	サ	業	18.2	18.3	18.3	18.1	17.3	16.6	17.0
Q	複合	サ	ー	業	19.0	19.1	18.7	18.5	18.8	18.5	16.8
R	その他	の	サ	業	18.5	18.2	17.9	17.6	17.1	16.9	16.5
E09,10	食料	品	維	業	19.0	18.7	18.0	18.5	18.5	17.7	18.7
E11	繊維	材	木	業	19.9	20.0	19.2	18.7	18.9	17.3	19.9
E12	木材	具	装	業	X	20.0	19.7	19.7	18.7	16.7	X
E13	印刷	ル	同	業	19.0	19.1	18.8	18.2	18.4	17.8	18.3
E14	印刷	学	石	業	20.5	20.4	20.1	19.2	18.3	17.4	17.1
E15	印刷	学	石	業	20.1	20.0	19.8	19.3	19.8	17.8	21.3
E16,17	化学	学	石	業	18.5	18.4	18.6	18.5	18.8	17.5	18.5
E18	化学	学	石	業	20.1	19.8	19.4	19.5	19.5	17.8	19.7
E19	化学	学	石	業	19.3	19.2	19.3	19.1	19.0	18.8	19.8
E21	窯業	業	土	業	19.4	19.2	18.9	17.6	17.8	15.3	19.2
E22	窯業	業	土	業	19.6	19.5	19.3	19.4	17.8	18.2	19.5
E23	非金属	鉄	金	業	20.1	20.6	19.4	19.0	18.7	17.5	19.9
E24	非金属	鉄	金	業	19.7	19.8	19.7	19.7	19.4	17.1	21.1
E25	はん	産	機	業	19.8	19.7	18.6	19.0	18.3	17.2	19.2
E26	はん	産	機	業	19.4	19.3	19.4	19.5	18.8	16.5	20.6
E27	はん	産	機	業	18.9	19.1	19.6	18.6	18.3	17.8	X
E28	電気	子	機	業	18.9	18.9	19.0	18.6	17.8	16.0	18.6
E29	電気	子	機	業	18.5	18.5	18.6	18.1	17.6	16.5	18.0
E30	情報	通	信	業	18.1	18.2	18.4	18.0	17.9	16.5	18.4
E31	輸送	の	機	業	19.5	19.5	19.1	19.0	18.0	17.6	19.3
E32,20	輸送	の	機	業	19.9	20.0	19.5	18.6	18.7	16.2	19.9
I-1	卸売	業	業	業	19.4	19.4	19.3	18.8	18.9	18.1	18.5
I-2	卸売	業	業	業	19.0	18.7	18.0	17.9	17.6	17.9	17.6
M75	宿泊	業	業	業	19.2	19.0	18.3	18.0	13.5	16.7	15.8
P83	医療	療	サ	業	19.0	18.8	18.7	18.4	17.5	16.7	17.2
R91	職業	紹	介	業	18.0	18.1	17.9	17.4	16.8	16.8	16.1
R92	その他	の	サ	業	18.5	18.0	17.7	17.4	17.1	16.8	16.7

出勤日数

(単位：日)

令和2年月別											産業
3月	4月	5月	6月	7月	8月	9月	10月	11月	12月		
17.3	17.6	15.6	18.0	18.3	16.5	17.6	18.1	17.8	17.6	T L	
19.7	20.8	17.3	21.7	21.2	18.3	20.7	20.8	20.9	20.6	D	
18.8	19.9	16.2	19.3	19.5	16.7	18.9	19.0	19.4	18.7	E	
19.5	18.5	15.9	20.5	19.5	18.0	18.1	19.9	17.5	18.2	F	
18.6	19.3	17.1	19.1	19.7	17.6	18.0	19.6	18.5	18.7	G	
18.8	19.0	16.4	19.6	19.8	18.0	18.7	19.6	18.8	19.3	H	
17.4	18.3	16.6	18.3	18.5	17.0	17.8	18.2	18.3	17.9	I	
17.9	18.1	16.8	18.4	19.2	17.5	17.6	18.9	18.3	18.5	J	
18.8	19.2	17.5	20.4	20.2	17.7	19.0	19.7	19.3	18.6	K	
18.6	18.4	16.4	18.8	19.5	17.2	17.7	19.1	18.7	18.4	L	
13.7	12.2	12.0	12.4	13.9	13.6	13.7	13.8	13.4	13.6	M	
15.4	13.6	10.8	14.3	14.5	13.9	14.6	14.2	15.4	15.4	N	
14.2	13.5	12.1	17.2	18.2	14.1	16.6	18.4	16.7	15.4	O	
16.5	16.9	15.5	17.4	17.6	16.3	17.1	17.2	17.0	16.9	P	
19.1	19.0	17.1	19.9	19.4	18.0	18.1	20.2	17.6	20.3	Q	
17.8	17.5	16.0	17.9	18.1	16.7	17.6	18.5	17.7	17.7	R	
17.9	18.7	17.4	18.4	19.0	18.7	18.3	18.7	19.8	18.6	E09, 10	
18.8	20.4	16.3	18.4	19.2	16.3	18.9	17.6	18.7	18.4	E11	
19.3	20.9	15.8	21.6	19.4	17.4	21.2	20.9	21.3	21.0	E12	
19.3	19.3	17.4	20.6	21.6	18.8	19.9	20.0	20.7	19.3	E13	
17.4	19.6	16.4	20.1	19.4	16.2	18.6	18.8	18.0	17.8	E14	
19.3	21.1	13.4	21.7	20.2	15.3	18.7	18.1	18.4	18.6	E15	
18.8	20.1	17.2	20.1	20.5	16.8	18.9	19.5	19.3	18.8	E16, 17	
19.5	20.8	17.2	19.9	20.0	16.8	19.4	19.5	19.8	19.1	E18	
19.0	19.1	16.9	19.3	19.8	16.7	19.7	19.9	20.3	18.8	E19	
18.5	19.9	16.4	19.8	19.2	16.3	19.2	18.9	19.0	18.0	E21	
19.5	20.3	15.3	17.7	17.9	15.0	18.3	18.6	18.3	17.7	E22	
19.3	20.3	13.6	18.2	19.7	17.1	19.1	18.8	19.7	19.2	E23	
19.5	20.3	17.6	20.4	19.2	16.9	19.9	19.9	20.4	19.5	E24	
19.4	20.5	15.7	19.5	19.1	16.2	19.1	19.4	19.6	18.5	E25	
18.6	19.9	14.9	20.5	19.9	16.2	19.8	19.2	19.3	19.1	E26	
17.9	19.1	17.4	18.9	19.8	17.9	18.2	18.1	19.5	19.0	E27	
16.2	17.9	14.7	17.7	18.1	15.5	17.8	18.4	17.8	17.6	E28	
18.0	19.6	15.1	17.2	18.8	16.7	16.8	18.5	19.0	18.9	E29	
16.9	18.9	16.7	18.0	20.0	17.2	17.0	18.3	19.0	18.2	E30	
19.5	20.0	15.5	17.6	19.6	15.7	19.3	19.0	18.9	18.0	E31	
18.6	19.1	13.5	16.4	19.0	16.4	18.8	18.3	19.2	18.8	E32, 20	
18.8	20.0	17.7	20.1	20.1	17.3	18.9	19.7	19.6	19.0	I-1	
16.2	16.9	15.7	16.8	17.2	16.8	16.9	16.9	17.1	17.0	I-2	
14.4	13.1	8.0	10.4	12.3	15.5	15.8	15.9	14.7	16.2	M75	
16.5	17.2	15.4	17.4	17.5	16.2	17.0	16.9	16.8	16.6	P83	
17.4	16.6	14.9	17.2	17.9	16.0	17.1	18.8	17.0	17.5	R91	
17.6	17.2	16.0	17.7	17.7	16.6	17.3	17.9	17.6	17.2	R92	
17.6	17.8	15.8	18.2	18.7	16.9	17.7	18.5	18.1	17.9	T L	
19.9	20.2	16.1	21.3	21.3	17.8	19.9	20.9	20.4	20.5	D	
18.7	19.9	16.4	19.0	19.7	16.8	18.8	19.2	16.8	18.8	E	
19.5	18.2	15.7	20.3	19.2	17.8	18.2	19.9	17.5	18.1	F	
18.5	19.1	16.9	18.8	19.7	17.4	17.9	19.6	18.4	18.7	G	
18.2	18.5	15.9	18.9	19.6	18.0	18.2	19.2	18.4	18.9	H	
17.9	18.5	17.3	18.5	19.1	18.0	18.0	18.5	18.7	18.3	I	
17.8	17.6	16.1	18.1	18.8	17.3	17.5	18.6	18.1	18.2	J	
19.2	19.3	17.5	20.1	20.3	17.5	18.5	19.9	19.2	18.5	K	
18.5	18.3	16.9	18.6	20.0	17.7	17.4	19.3	19.0	18.4	L	
15.5	13.8	13.0	14.2	15.3	15.3	15.4	15.5	15.3	15.2	M	
14.7	12.5	7.7	11.5	11.6	12.6	12.9	12.8	14.2	15.0	N	
15.1	14.0	12.3	18.5	19.0	13.9	17.0	18.9	17.2	15.6	O	
16.9	17.4	16.5	17.9	18.0	17.2	17.5	18.1	17.6	17.5	P	
19.3	18.9	17.5	19.5	19.5	18.2	18.5	20.3	18.0	20.8	Q	
17.4	17.1	15.6	17.5	17.7	16.5	17.3	18.2	17.5	17.4	R	
18.0	18.5	18.2	18.4	19.1	18.6	18.2	18.8	19.9	18.3	E09, 10	
19.2	21.0	17.5	19.3	19.2	19.1	19.1	18.7	19.5	19.0	E11	
X	X	18.2	X	19.1	16.7	19.6	20.3	20.0	20.3	E12	
17.8	19.3	17.0	18.4	20.8	18.1	18.0	18.3	19.3	17.9	E13	
18.8	20.2	17.1	20.3	19.4	16.6	18.3	19.2	17.9	17.5	E14	
19.6	21.6	17.1	22.3	21.8	17.1	19.9	19.1	19.2	20.4	E15	
18.8	20.0	17.0	20.1	20.5	16.9	18.6	19.6	19.2	18.8	E16, 17	
19.7	21.1	17.1	19.4	21.3	17.9	19.6	20.3	20.2	19.7	E18	
19.3	19.3	18.6	19.1	19.1	16.4	19.5	20.0	20.0	18.4	E19	
17.8	19.0	15.7	18.0	18.4	16.2	18.9	18.7	18.9	17.8	E21	
19.1	19.9	14.5	16.6	17.4	14.9	17.9	18.9	18.7	18.7	E22	
19.3	20.3	16.1	18.4	19.8	17.0	18.9	18.7	19.5	19.2	E23	
20.0	20.1	17.0	20.1	19.5	17.0	20.3	20.2	20.4	20.1	E24	
19.3	20.6	15.1	18.7	19.2	15.8	18.9	19.0	18.8	18.3	E25	
18.7	20.6	14.0	20.1	20.2	15.7	20.4	19.9	19.9	19.5	E26	
17.6	18.3	17.8	17.7	20.5	18.6	X	X	X	X	E27	
17.3	19.4	16.0	18.8	18.6	15.8	18.4	18.2	18.1	18.3	E28	
17.4	18.9	14.7	17.4	18.9	16.1	17.1	18.9	18.9	18.7	E29	
16.8	18.7	16.8	18.0	20.0	17.3	17.0	18.3	19.0	18.0	E30	
19.2	19.7	14.8	16.8	19.5	15.3	19.1	18.9	18.3	17.4	E31	
18.5	20.0	16.8	19.5	19.9	17.3	18.5	19.0	19.8	19.2	E32, 20	
18.5	19.6	18.0	19.5	20.3	18.1	18.6	19.5	19.5	18.9	I-1	
17.3	17.5	16.5	17.6	17.9	17.8	17.5	17.6	17.9	17.7	I-2	
14.3	11.9	6.5	8.4	12.2	14.6	15.1	15.6	15.7	15.6	M75	
17.1	17.9	16.7	18.1	18.2	17.6	17.8	18.0	17.6	17.4	P83	
17.3	16.4	15.0	17.2	17.7	15.8	16.8	18.5	16.8	17.3	R91	
17.3	17.1	15.6	17.3	17.4	16.8	17.4	17.9	17.8	17.2	R92	

第12表 産業大中分類別 規模別 常用労働者1人平均月間出勤日数

産 業	500人以上						100～499人									
	平 28 平	成 年 均	平 29 平	成 年 均	平 30 平	成 年 均	令 元 平	和 年 均	令 2 平	和 年 均	平 28 平	成 年 均	平 29 平	成 年 均	平 30 平	成 年 均
	T L	調 査 産 業 計	18.3	18.2	18.3	18.0	17.7	18.8	18.7	18.4						
D	建 設 業	20.0	20.1	19.9	19.6	19.7	20.2	20.3	20.0							
E	製 造 業	18.2	18.2	18.2	18.1	18.0	19.2	19.2	18.8							
F	電 気 ・ ガ ス ・ 熱 供 給 ・ 水 道 業	19.7	19.8	19.7	19.3	19.5	X	19.6	19.8							
G	情 報 通 信 業	19.3	19.0	18.8	18.3	18.4	18.6	18.5	18.9							
H	運 輸 業 , 郵 便 業	20.0	20.1	20.2	19.7	18.6	20.0	19.8	19.4							
I	卸 売 業 , 小 売 業	18.9	18.8	18.7	18.4	17.9	18.5	18.6	18.6							
J	金 融 業 , 保 険 業	18.3	18.2	18.2	18.1	17.9	18.8	19.5	18.6							
K	不 動 産 業 , 物 品 賃 貸 業	19.8	20.0	20.0	19.9	19.7	19.3	19.5	19.3							
L	学 術 研 究 , 専 門 ・ 技 術 サ ー ビ ス 業	18.7	18.9	18.4	18.5	18.4	19.2	18.8	18.6							
M	宿 泊 業 , 飲 食 サ ー ビ ス 業	16.9	16.3	17.1	15.8	14.5	18.7	18.5	17.9							
N	生 活 関 連 サ ー ビ ス 業 , 娛 楽 業	X	X	X	14.9	X	16.2	15.6	16.7							
O	教 育 , 学 習 支 援 業	13.6	13.8	13.6	13.4	12.9	15.3	15.2	16.5							
P	医 療 , 福 祉	18.9	18.9	18.7	18.4	18.4	19.0	19.0	17.7							
Q	複 合 サ ー ビ ス 事 業	X	X	X	X	X	X	X	18.6							
R	そ の 他 の サ ー ビ ス 業	17.6	17.6	17.6	17.2	17.0	18.6	18.2	18.0							
E09,10	食 料 品 ・ た ば こ	17.4	17.3	18.1	17.8	17.5	18.5	18.4	17.3							
E11	織 維 工 業	X	X	X	X	X	19.6	19.6	18.0							
E12	木 材 ・ 木 製 品	-	-	-	-	-	X	X	20.0							
E13	家 具 ・ 装 備 品	X	X	X	X	X	X	19.8	19.1							
E14	パ ル プ ・ 紙	-	-	-	-	-	20.2	20.2	X							
E15	印 刷 ・ 同 関 連 業	-	X	X	X	X	X	19.3	19.0							
E16,17	化 学 , 石 油 ・ 石 炭	17.9	18.1	17.9	18.0	18.3	18.8	18.5	18.7							
E18	プ ラ ス チ ッ ク 製 品	X	X	X	X	X	20.2	20.3	19.7							
E19	ゴ ム 製 品	X	X	X	X	X	18.9	19.0	19.6							
E21	窯 業 ・ 土 石 製 品	-	-	X	X	X	19.9	19.8	18.5							
E22	鉄 鋼 業	X	X	X	X	X	X	X	19.8							
E23	非 鉄 金 属 製 造 業	X	X	X	X	X	X	X	19.6							
E24	金 属 製 品 製 造 業	X	X	X	18.7	18.6	X	X	19.7							
E25	は ん 用 機 械 器 具	17.6	17.6	17.5	17.9	17.8	18.9	18.9	18.5							
E26	生 産 用 機 械 器 具	18.4	18.3	18.3	18.4	18.0	19.7	19.8	19.5							
E27	業 務 用 機 械 器 具	-	-	-	-	-	18.5	18.9	X							
E28	電 子 ・ デ バ イ ス	X	X	18.2	18.0	17.9	18.4	18.3	18.8							
E29	電 気 機 械 器 具	17.6	17.6	17.6	17.2	17.5	19.0	19.1	18.9							
E30	情 報 通 信 機 械 器 具	17.8	17.9	18.0	17.6	17.5	18.2	18.1	18.6							
E31	輸 送 用 機 械 器 具	19.1	19.2	19.1	18.9	17.9	X	X	19.9							
E32,20	そ の 他 の 製 造 業	X	X	X	X	X	19.4	19.5	19.5							
I-1	卸 売 業	19.1	19.0	18.9	18.5	18.4	18.6	19.0	18.7							
I-2	小 売 業	18.6	18.5	18.4	18.3	17.1	18.5	18.3	18.5							
M75	宿 泊 業	17.3	16.4	X	16.2	16.3	20.0	19.8	19.7							
P83	医 療 業	18.9	18.9	18.7	18.4	18.4	19.2	19.2	18.3							
R91	職 業 紹 介 ・ 派 遣 業	17.2	17.2	17.4	17.1	17.0	18.1	18.4	17.8							
R92	そ の 他 の 事 業 サ ー ビ ス	17.9	17.8	17.7	17.3	17.0	18.8	18.0	18.0							

出勤日数

(単位：日)

		30～99人					5～29人					産業
令和元平	令和2平	平成28平	平成29平	平成30平	令和元平	令和2平	平成28平	平成29平	平成30平	令和元平	令和2平	
18.2	17.8	18.7	18.6	18.3	18.1	17.5	18.2	18.1	17.8	17.3	16.9	T L
19.4	19.7	20.6	20.5	20.2	20.4	19.7	20.8	20.6	20.0	20.8	20.5	D
18.8	18.7	20.0	19.9	19.5	19.3	18.9	20.2	20.2	20.1	19.6	18.5	E
18.4	18.0	X	19.1	18.5	17.0	16.8	-	X	X	X	X	F
18.5	18.3	19.2	19.6	19.2	18.6	18.3	19.6	19.6	19.2	18.8	18.9	G
19.4	18.8	19.8	19.9	18.8	17.9	17.8	20.5	20.8	20.2	20.0	19.9	H
18.4	18.4	19.7	19.4	18.6	18.3	18.2	18.3	18.4	17.9	17.4	17.3	I
18.0	17.6	18.4	18.4	18.5	17.8	17.5	18.4	18.3	18.7	18.5	18.5	J
18.7	18.3	18.7	19.3	20.0	19.4	19.1	18.9	18.4	17.6	18.5	18.8	K
18.3	18.0	18.7	18.8	19.2	18.2	18.5	19.2	19.7	19.1	18.8	18.1	L
15.5	15.0	15.4	15.0	14.9	16.6	15.1	15.4	14.0	13.8	13.0	12.1	M
17.0	12.9	16.3	15.7	15.0	14.0	12.7	17.7	18.8	18.5	16.9	15.8	N
16.9	16.8	18.2	18.2	18.5	18.0	16.3	15.2	15.2	14.8	13.1	14.5	O
17.6	17.1	17.2	17.3	18.6	18.2	16.9	16.6	16.5	16.7	16.0	15.8	P
18.5	X	19.0	19.1	18.7	18.3	18.1	18.4	18.2	18.0	18.2	18.2	Q
17.6	17.0	19.1	18.8	17.8	17.8	17.5	19.3	19.7	20.3	19.9	18.8	R
18.1	18.6	20.0	19.6	18.8	19.5	19.0	19.6	19.4	20.0	19.5	18.3	E09, 10
16.9	X	20.3	20.5	19.7	19.5	18.3	20.1	19.3	19.4	18.5	17.6	E11
X	-	X	X	19.3	19.2	18.7	X	21.0	20.7	21.0	X	E12
19.0	19.4	X	X	20.4	X	X	20.9	21.0	20.2	19.8	X	E13
18.6	X	20.7	20.6	20.2	19.6	X	20.3	19.5	20.0	18.2	17.7	E14
X	X	20.5	20.4	X	19.5	19.1	20.2	21.5	21.2	18.6	16.4	E15
18.3	18.7	18.9	18.8	19.0	19.1	19.3	20.3	20.7	19.5	18.8	19.2	E16, 17
19.8	19.1	20.7	20.3	19.3	19.3	19.7	19.9	20.5	20.3	20.5	18.7	E18
19.9	19.8	19.5	19.4	19.3	18.6	18.5	20.3	X	X	19.4	18.6	E19
16.1	17.2	19.2	18.9	18.9	17.9	17.9	19.2	19.4	19.6	X	19.2	E21
20.2	X	19.5	19.3	18.6	X	18.0	21.2	20.4	19.1	19.5	18.4	E22
19.1	18.5	20.1	20.4	20.1	19.1	18.3	X	X	X	X	X	E23
19.5	18.9	19.9	19.7	19.9	19.8	19.6	20.9	20.2	20.3	19.7	19.2	E24
19.1	18.3	X	X	X	X	X	20.6	21.3	21.0	20.8	19.5	E25
X	X	X	19.9	19.9	19.7	19.1	20.3	19.6	20.5	20.3	18.5	E26
X	X	19.3	19.2	19.1	18.5	X	19.4	19.9	19.5	19.0	18.6	E27
19.0	18.8	20.1	20.1	20.0	18.9	X	18.7	18.9	19.8	14.8	15.1	E28
18.4	18.2	18.7	18.7	19.2	18.6	17.1	19.6	20.1	19.5	19.4	18.7	E29
18.3	X	19.7	19.9	19.6	18.8	18.0	X	X	X	-	X	E30
19.6	18.1	21.0	20.5	18.6	18.7	18.1	21.5	20.0	20.5	20.5	20.0	E31
X	X	20.2	20.4	19.7	18.3	18.7	20.2	20.0	19.2	18.8	17.3	E32, 20
18.3	18.7	19.9	19.8	19.7	19.2	19.2	20.0	20.1	20.0	19.5	19.1	I-1
18.5	18.2	19.4	19.1	17.5	17.4	17.2	17.0	17.2	16.3	15.9	16.0	I-2
18.1	13.4	18.9	X	X	X	12.6	18.7	15.0	16.7	17.1	15.0	M75
18.2	17.4	18.1	X	19.3	18.7	X	15.8	16.1	16.1	15.3	14.9	P83
17.4	16.2	18.8	18.7	18.8	18.3	18.8	16.7	17.6	18.5	17.4	18.4	R91
17.6	17.4	18.8	18.1	17.3	17.2	16.8	19.5	20.2	20.7	19.9	17.9	R92

第13表 産業大分類別 規模別 性別 常用労働者数

	産 業	5 人 以 上					
		計			30 人 以 上		
		計	男	女	計	男	女
T L	調 査 産 業 計	3,938,737	2,076,840	1,861,895	2,382,571	1,297,426	1,085,145
D	建 設 業	199,090	164,905	34,186	104,154	89,332	14,822
E	製 造 業	555,734	374,467	181,267	363,952	255,571	108,382
F	電 気 ・ ガ ス ・ 熱 供 給 ・ 水 道 業	21,017	17,668	3,348	18,664	15,315	3,348
G	情 報 通 信 業	146,528	109,013	37,516	118,126	87,383	30,742
H	運 輸 業 , 郵 便 業	249,230	192,294	56,935	188,944	145,559	43,384
I	卸 売 業 , 小 売 業	819,932	414,002	405,931	400,254	194,761	205,493
J	金 融 業 , 保 険 業	111,944	43,882	68,063	70,556	24,578	45,977
K	不 動 産 業 , 物 品 賃 貸 業	83,080	54,915	28,167	41,508	27,701	13,808
L	学 術 研 究 , 専 門 ・ 技 術 サ ー ビ ス 業	108,892	66,154	42,737	63,506	42,166	21,339
M	宿 泊 業 , 飲 食 サ ー ビ ス 業	320,024	131,505	188,519	135,036	55,587	79,448
N	生 活 関 連 サ ー ビ ス 業 , 娯 楽 業	113,759	50,954	62,806	55,509	25,043	30,466
O	教 育 , 学 習 支 援 業	231,474	113,613	117,860	154,030	85,481	68,548
P	医 療 , 福 祉	572,221	139,503	432,716	346,479	99,849	246,630
Q	複 合 サ ー ビ ス 事 業	29,304	18,627	10,677	18,140	13,506	4,634
R	そ の 他 の サ ー ビ ス 業	376,506	185,338	191,169	303,714	135,594	168,121
E09,10	食 料 品 ・ た ば こ	63,631	28,750	34,881	51,353	22,626	28,726
E11	織 維 工 業	25,117	11,976	13,141	12,607	6,663	5,942
E12	木 材 ・ 木 製 品	3,475	2,857	617	1,044	981	62
E13	家 具 ・ 装 備 品	12,644	9,556	3,088	7,998	5,977	2,021
E14	パ ル プ ・ 紙	16,805	9,761	7,043	8,843	6,696	2,147
E15	印 刷 ・ 同 関 連 業	31,111	19,405	11,706	18,203	13,311	4,892
E16,17	化 学 、 石 油 ・ 石 炭	54,725	39,047	15,678	46,481	33,484	12,998
E18	プ ラ ス チ ッ ク 製 品	37,426	25,607	11,819	19,903	13,871	6,032
E19	ゴ ム 製 品	7,327	4,914	2,413	4,326	3,145	1,180
E21	窯 業 ・ 土 石 製 品	8,264	5,000	3,263	4,925	3,737	1,187
E22	鉄 鋼 業	22,362	18,920	3,442	14,351	12,823	1,528
E23	非 鉄 金 属 製 造 業	13,018	10,227	2,792	10,331	8,477	1,853
E24	金 属 製 品 製 造 業	67,183	46,133	21,050	30,615	22,580	8,033
E25	は ん 用 機 械 器 具	40,329	34,727	5,602	29,510	25,962	3,548
E26	生 産 用 機 械 器 具	43,115	36,058	7,057	26,444	22,702	3,741
E27	業 務 用 機 械 器 具	8,763	5,326	3,436	5,115	2,933	2,181
E28	電 子 ・ デ バ イ ス	11,841	7,747	4,094	8,415	5,507	2,909
E29	電 気 機 械 器 具	34,408	21,116	13,293	25,152	15,020	10,132
E30	情 報 通 信 機 械 器 具	8,707	6,666	2,041	7,711	6,009	1,701
E31	輸 送 用 機 械 器 具	30,083	23,588	6,494	24,193	19,759	4,434
E32,20	そ の 他 の 製 造 業	15,403	7,089	8,314	6,439	3,307	3,131
I-1	卸 売 業	381,303	256,840	124,463	200,721	133,236	67,485
I-2	小 売 業	438,629	157,163	281,468	199,531	61,525	138,008
M75	宿 泊 業	26,019	9,360	16,660	15,636	6,598	9,040
P83	医 療 業	271,358	64,276	207,082	182,949	49,960	132,988
R91	職 業 紹 介 ・ 派 遣 業	112,983	34,682	78,302	102,697	28,006	74,690
R92	そ の 他 の 事 業 サ ー ビ ス	201,527	100,371	101,155	168,950	80,718	88,233

注) 常用雇用数は、男女計、男及び女別に推計しているため、男と女を足しても男女計に合わない場合がある。



雇用  
(単位：人)

令和 2 年 平均				産 業
500 人以上	100 ～ 499 人	30 ～ 99 人	5 ～ 29 人	
439,577	873,042	1,069,954	1,556,164	T L
16,641	39,980	47,534	94,936	D
84,896	127,893	151,162	191,782	E
6,911	7,208	4,545	X	F
38,247	48,504	31,375	28,403	G
22,125	85,964	80,854	60,287	H
42,374	149,026	208,855	419,679	I
16,186	23,698	30,673	41,389	J
3,855	15,654	21,999	41,572	K
8,876	27,577	27,053	45,386	L
11,767	26,834	96,434	184,989	M
X	15,361	35,004	58,250	N
18,203	39,493	96,335	77,444	O
81,809	113,573	151,099	225,741	P
X	X	1,087	11,163	Q
76,909	140,859	85,946	72,792	R
9,395	24,165	17,794	12,278	E09, 10
X	X	7,167	12,510	E11
-	-	1,044	X	E12
X	2,071	X	X	E13
-	X	X	7,962	E14
X	X	11,196	12,908	E15
12,025	20,183	14,273	8,245	E16, 17
X	6,832	12,426	17,523	E18
X	1,596	2,081	3,002	E19
X	1,428	3,056	3,339	E21
X	X	5,785	8,010	E22
X	4,032	2,156	X	E23
1,754	7,268	21,593	36,569	E24
12,118	10,591	X	10,819	E25
6,381	X	12,684	16,670	E26
-	X	X	3,648	E27
3,002	2,531	X	3,425	E28
7,485	8,931	8,736	9,256	E29
4,315	X	934	X	E30
13,912	5,046	5,234	5,889	E31
X	X	4,870	8,964	E32, 20
25,135	70,543	105,043	180,581	I-1
17,238	78,483	103,812	239,097	I-2
1,650	9,847	4,139	10,383	M75
80,027	74,432	X	88,409	P83
34,662	53,565	14,471	10,287	R91
40,607	75,447	52,897	32,578	R92

第14表 産業大中分類別 パートタイム労働者比率

(規模5人以上)

業	産業	業	計	平成28年平均	平成29年平均	平成30年平均	令和元年年平均	令和2年年平均	令和3年		
				1月	2月						
T L	調査	産	業	計	31.6	31.7	32.3	33.1	32.5	33.1	33.5
D	建設	製造	業	業	5.3	8.3	9.0	5.0	3.6	3.0	3.1
E	電気	ガス	熱	業	17.4	15.8	17.0	19.0	18.4	19.3	19.0
F	情報	通信	業	業	3.4	1.9	3.7	7.0	8.0	6.4	6.4
G	運輸	郵便	業	業	8.5	7.6	5.1	5.5	4.9	5.5	5.4
H	卸売	小売	業	業	17.4	17.3	20.3	24.2	19.3	20.5	21.4
I	金融	保険	業	業	38.9	38.6	38.2	38.8	38.1	38.6	39.2
J	不動産	賃貸	業	業	14.8	15.8	11.7	13.4	13.9	14.1	13.9
K	学術	研究	業	業	26.4	23.5	24.7	23.4	22.1	20.5	26.2
L	宿泊	飲食	業	業	10.1	7.1	10.3	9.6	13.8	12.4	11.4
M	生活	娯楽	業	業	79.3	81.0	81.3	79.0	79.7	79.2	78.8
N	教育	学習	業	業	50.7	54.8	52.6	59.7	55.1	57.9	57.9
O	医療	福祉	業	業	31.2	31.4	33.1	38.9	35.1	39.0	39.9
P	複合	その他	業	業	37.7	37.9	38.2	40.2	41.8	41.1	42.3
Q	その他	その他	業	業	13.4	13.7	21.3	20.8	18.8	19.1	15.2
R	その他	その他	業	業	33.4	33.4	31.2	27.1	29.2	29.7	29.7
E09,10	食料	繊維	工業	業	50.3	51.5	47.7	53.6	47.0	48.2	48.9
E11	繊維	繊維	工業	業	23.6	27.2	36.1	41.6	25.8	30.7	25.9
E12	木材	木製	業	業	25.6	1.3	7.0	6.3	5.3	4.6	4.6
E13	印刷	印刷	業	業	14.4	13.3	10.1	20.1	8.4	5.8	5.5
E14	印刷	印刷	業	業	21.7	16.1	15.0	22.3	25.7	20.4	31.5
E15	印刷	印刷	業	業	15.9	7.4	10.7	17.8	18.1	22.7	22.9
E16,17	化学	石油	業	業	8.4	7.3	5.2	5.2	4.4	4.2	4.2
E18	化学	石油	業	業	19.5	15.7	21.3	20.6	10.8	13.7	10.1
E19	化学	石油	業	業	34.3	16.7	12.0	26.8	19.0	36.9	21.5
E21	業	土鋼	業	業	6.4	9.4	15.1	18.4	35.6	33.1	34.7
E22	業	土鋼	業	業	3.5	3.0	6.1	2.6	2.0	2.2	2.3
E23	業	土鋼	業	業	23.1	15.2	9.0	15.4	15.0	20.8	24.5
E24	業	土鋼	業	業	12.7	15.1	14.7	15.0	21.7	21.4	21.9
E25	業	土鋼	業	業	5.5	5.9	6.0	9.0	5.3	6.1	5.7
E26	業	土鋼	業	業	4.6	3.0	3.6	3.8	5.1	5.1	4.4
E27	業	土鋼	業	業	27.3	26.5	30.8	16.3	11.9	10.5	12.5
E28	業	土鋼	業	業	15.4	14.6	18.8	20.2	30.8	34.8	35.5
E29	業	土鋼	業	業	13.0	7.8	16.5	18.6	26.6	28.4	23.8
E30	業	土鋼	業	業	1.5	1.7	3.1	3.7	9.7	5.3	5.5
E31	業	土鋼	業	業	7.0	4.8	11.6	9.5	10.6	9.3	9.9
E32,20	業	土鋼	業	業	20.4	25.0	32.5	29.5	28.9	28.1	31.9
I-1	業	土鋼	業	業	8.6	9.8	11.5	13.1	9.0	10.0	8.7
I-2	業	土鋼	業	業	65.9	64.3	60.8	60.8	63.5	63.0	64.9
M75	業	土鋼	業	業	32.7	37.9	44.1	54.9	56.2	57.5	62.1
P83	業	土鋼	業	業	29.4	30.4	29.5	30.2	33.5	34.9	35.5
R91	業	土鋼	業	業	26.2	28.3	22.3	19.9	25.7	21.9	26.1
R92	業	土鋼	業	業	42.4	41.8	42.3	36.8	36.6	39.4	37.2
(規模30人以上)											
T L	調査	産	業	計	25.5	26.5	27.2	27.2	26.9	27.0	27.3
D	建設	製造	業	業	0.8	0.6	0.8	0.6	0.7	0.6	0.6
E	電気	ガス	熱	業	14.5	15.0	15.4	15.7	14.5	14.2	14.5
F	情報	通信	業	業	3.4	2.2	4.2	7.8	9.1	7.1	7.2
G	運輸	郵便	業	業	9.6	7.9	4.2	5.7	5.4	6.2	6.1
H	卸売	小売	業	業	16.6	16.7	22.3	27.1	20.7	21.8	22.5
I	金融	保険	業	業	33.1	35.6	37.1	38.5	36.4	37.0	36.5
J	不動産	賃貸	業	業	15.7	15.1	12.1	12.7	11.8	12.0	11.3
K	学術	研究	業	業	17.0	12.9	10.7	16.5	20.6	18.8	25.4
L	宿泊	飲食	業	業	6.3	6.5	9.8	5.4	7.3	6.8	6.7
M	生活	娯楽	業	業	74.9	76.9	73.9	65.4	66.6	64.4	64.2
N	教育	学習	業	業	53.3	55.1	47.9	50.7	49.4	51.6	50.8
O	医療	福祉	業	業	26.0	26.0	27.6	28.7	27.4	26.4	29.6
P	複合	その他	業	業	26.5	26.2	27.9	29.6	32.4	31.8	32.7
Q	その他	その他	業	業	5.8	7.0	25.0	27.0	25.1	25.4	18.7
R	その他	その他	業	業	33.8	36.8	33.3	28.3	31.5	32.3	32.3
E09,10	食料	繊維	工業	業	51.4	53.3	49.0	54.6	47.4	49.0	48.8
E11	繊維	繊維	工業	業	10.8	9.2	28.1	31.2	16.5	17.2	16.9
E12	木材	木製	業	業	X	1.4	7.0	5.7	0.9	1.3	X
E13	印刷	印刷	業	業	10.2	11.4	6.6	1.1	0.9	1.0	0.6
E14	印刷	印刷	業	業	9.8	10.1	9.9	8.0	3.3	1.6	1.6
E15	印刷	印刷	業	業	9.6	8.7	5.4	3.8	2.8	2.4	2.4
E16,17	化学	石油	業	業	5.2	6.2	5.2	5.1	3.6	4.3	4.3
E18	化学	石油	業	業	11.0	9.8	18.0	17.7	7.8	8.3	8.4
E19	化学	石油	業	業	11.4	10.7	20.1	15.9	16.9	18.0	15.6
E21	業	土鋼	業	業	8.4	8.2	18.2	15.9	12.7	13.0	15.4
E22	業	土鋼	業	業	1.4	1.6	1.3	1.4	3.1	3.5	3.6
E23	業	土鋼	業	業	16.7	17.6	9.4	10.7	6.4	4.6	8.1
E24	業	土鋼	業	業	16.0	16.2	11.3	8.7	15.2	13.1	13.8
E25	業	土鋼	業	業	3.3	2.7	1.4	2.5	4.9	5.3	5.5
E26	業	土鋼	業	業	1.8	2.0	3.2	3.1	2.3	2.6	2.4
E27	業	土鋼	業	業	28.4	28.1	27.6	20.7	10.8	13.2	X
E28	業	土鋼	業	業	10.0	9.5	10.8	13.1	24.1	27.2	27.5
E29	業	土鋼	業	業	9.0	8.9	17.7	17.7	22.5	20.2	20.1
E30	業	土鋼	業	業	1.6	2.0	3.4	3.7	6.6	1.1	1.3
E31	業	土鋼	業	業	3.6	3.7	12.3	8.5	10.3	8.9	10.1
E32,20	業	土鋼	業	業	12.3	18.1	21.7	38.1	25.8	22.4	22.4
I-1	業	土鋼	業	業	5.2	5.8	11.9	14.7	7.3	10.2	7.8
I-2	業	土鋼	業	業	63.0	66.7	61.1	62.1	65.6	63.8	65.1
M75	業	土鋼	業	業	33.2	28.7	41.9	46.0	41.6	45.8	54.3
P83	業	土鋼	業	業	16.8	17.5	17.0	17.7	21.9	23.0	24.0
R91	業	土鋼	業	業	22.0	29.0	22.2	18.1	26.3	21.7	26.1
R92	業	土鋼	業	業	44.3	46.4	44.6	38.7	39.4	43.5	40.7

雇 用  
(単位：%)

合 和 2 年 月 別											産 業
3 月	4 月	5 月	6 月	7 月	8 月	9 月	10 月	11 月	12 月		
33.4	32.3	31.9	31.8	31.5	32.2	32.7	32.2	32.9	32.8	T L	
3.6	2.0	2.4	3.4	4.5	4.4	4.3	4.2	4.3	3.9	D	
18.9	18.6	19.3	17.4	17.1	18.3	18.1	17.6	18.2	18.6	E	
10.3	10.2	7.6	7.7	9.2	7.9	7.9	7.9	6.8	8.1	F	
6.4	5.7	4.5	4.0	4.3	4.3	4.7	4.9	4.5	4.4	G	
22.8	20.5	19.0	19.6	16.2	19.9	19.7	14.9	19.0	17.6	H	
39.7	37.3	37.1	38.0	37.5	37.7	37.8	37.8	38.4	38.3	I	
13.5	14.2	13.4	14.4	13.8	13.4	14.8	14.4	14.4	12.5	J	
23.2	21.3	21.7	20.1	20.4	21.8	21.2	21.8	23.4	23.1	K	
13.5	12.0	13.2	13.4	14.7	16.6	16.7	15.2	15.8	10.3	L	
78.3	79.9	78.1	80.5	81.7	79.8	79.8	79.0	80.1	80.8	M	
57.5	56.9	51.9	53.6	53.7	55.0	54.2	55.3	53.7	53.2	N	
36.4	36.6	35.7	34.9	30.7	32.8	35.7	31.5	32.8	35.6	O	
43.0	41.2	41.7	41.4	40.0	41.3	41.9	43.1	41.9	42.4	P	
18.3	17.5	17.8	19.0	18.9	20.2	19.3	19.2	19.9	20.8	Q	
27.7	27.5	28.2	25.4	28.3	28.4	30.8	30.3	32.5	31.9	R	
50.2	46.0	47.1	44.4	46.3	45.4	48.0	46.7	46.2	46.8	E09,10	
32.2	32.5	29.8	31.1	21.4	22.6	21.7	20.9	19.2	21.6	E11	
4.5	6.3	6.6	6.7	8.4	4.2	4.2	4.1	5.5	4.0	E12	
5.8	15.2	13.2	5.5	9.6	9.8	7.2	9.0	7.1	7.6	E13	
28.1	26.6	25.0	24.9	25.9	26.8	24.3	25.9	23.8	24.7	E14	
9.1	10.3	24.7	6.5	5.5	25.1	22.4	22.7	22.4	23.2	E15	
4.0	3.7	4.2	2.9	4.2	4.5	4.5	5.7	5.0	5.7	E16,17	
11.0	13.8	9.5	5.4	10.1	10.9	11.2	9.3	12.5	12.4	E18	
18.7	21.8	21.8	22.5	13.5	12.3	15.2	15.5	14.2	14.1	E19	
32.4	31.9	31.8	31.8	34.1	32.9	38.6	40.7	41.8	42.9	E21	
1.8	2.1	2.0	1.7	2.1	2.2	1.9	2.2	1.8	1.7	E22	
24.6	24.6	21.6	17.2	6.3	9.8	6.2	9.5	7.7	7.6	E23	
23.6	21.5	21.1	23.7	22.4	21.2	21.7	18.2	21.3	21.9	E24	
4.1	5.5	5.4	5.3	7.7	6.4	5.5	3.6	3.9	3.8	E25	
4.6	4.6	3.6	4.1	7.8	5.9	4.8	5.9	5.4	5.5	E26	
10.9	10.4	12.1	12.1	15.4	15.4	14.6	9.0	8.9	11.4	E27	
35.3	34.6	33.6	34.2	25.1	29.8	25.2	25.3	28.4	28.2	E28	
27.7	23.2	30.3	27.1	22.6	29.6	24.5	23.4	29.4	29.4	E29	
5.6	11.5	16.4	7.7	11.7	11.6	8.7	13.0	13.0	6.6	E30	
9.4	9.7	9.7	9.5	11.5	9.0	11.8	12.5	12.6	12.7	E31	
35.3	37.4	36.9	35.6	22.6	22.3	24.0	23.9	23.5	25.4	E32,20	
8.8	8.6	8.7	9.1	8.7	7.2	9.3	9.1	10.0	9.4	I-1	
66.0	62.4	62.3	63.3	62.7	64.4	62.6	63.0	63.4	63.5	I-2	
59.2	60.6	52.1	55.6	58.6	54.8	51.9	46.0	52.5	62.9	M75	
33.6	33.3	33.1	33.8	31.5	32.5	33.9	33.7	33.4	32.2	P83	
26.4	26.9	25.9	20.4	26.1	26.8	25.5	26.0	28.1	28.8	R91	
33.6	32.7	35.7	32.5	34.8	34.3	39.4	38.3	41.1	39.6	R92	
27.2	26.4	26.5	26.2	26.4	26.6	27.2	26.7	27.5	27.3	T L	
0.6	0.5	0.8	0.7	0.7	0.8	0.7	0.9	0.8	0.9	D	
14.9	14.4	14.6	14.1	14.2	14.8	14.6	14.5	14.3	14.5	E	
11.6	11.5	8.6	8.7	10.4	8.9	8.9	8.9	7.7	9.1	F	
6.8	6.0	5.0	4.5	4.7	4.8	5.2	5.5	5.2	4.6	G	
24.5	21.9	19.6	21.5	17.6	20.8	20.9	15.8	21.5	19.4	H	
36.2	36.2	35.5	36.3	36.0	37.1	36.0	36.4	36.8	36.3	I	
9.7	11.9	11.3	13.0	12.0	11.9	13.2	12.9	12.9	9.9	J	
22.4	18.4	24.4	18.6	17.8	20.3	19.2	18.3	21.9	21.9	K	
7.9	6.3	6.5	7.7	8.0	7.6	7.9	8.5	7.8	6.4	L	
63.6	64.7	62.7	67.5	72.7	67.4	67.8	67.1	68.5	68.7	M	
50.2	50.5	44.7	48.9	49.3	50.9	51.3	52.4	47.6	44.4	N	
25.6	28.5	30.2	25.6	25.5	25.9	30.3	25.9	26.5	28.5	O	
34.3	30.7	32.7	33.1	30.4	31.5	32.3	33.2	32.6	33.7	P	
25.8	25.4	25.3	25.6	25.5	25.7	25.9	25.7	25.8	26.4	Q	
30.1	30.0	31.5	27.4	32.2	29.5	32.4	31.9	34.8	34.1	R	
51.1	46.5	48.6	45.2	46.8	46.5	47.6	46.5	46.0	46.4	E09,10	
17.4	18.2	13.1	18.1	15.5	15.4	17.3	15.3	15.4	18.6	E11	
X	X	1.1	X	1.1	0.9	0.6	0.6	0.6	0.6	E12	
1.0	0.9	0.9	0.6	0.6	0.9	0.9	1.6	0.5	0.9	E13	
3.9	3.8	3.8	3.8	3.8	3.8	3.8	3.9	3.9	2.1	E14	
2.8	4.9	2.7	0.6	2.9	5.7	1.8	2.8	1.6	2.7	E15	
4.1	3.6	4.2	2.9	2.8	3.3	2.9	3.7	2.8	3.7	E16,17	
8.3	8.2	8.3	4.9	7.9	8.2	6.7	6.7	9.1	8.6	E18	
17.8	17.3	17.2	17.3	17.0	17.2	17.3	17.5	15.3	15.2	E19	
10.6	10.5	10.5	10.5	12.2	10.4	12.0	15.5	16.2	16.0	E21	
2.9	3.3	3.2	2.6	3.2	3.4	2.9	3.3	2.7	2.5	E22	
8.2	8.4	4.6	4.5	4.5	8.8	4.4	8.4	6.1	6.0	E23	
16.3	15.1	13.2	17.6	16.7	14.7	15.7	15.6	15.6	15.5	E24	
4.3	5.0	4.9	4.9	4.8	4.9	5.0	4.9	4.9	4.8	E25	
2.3	2.2	2.0	2.1	2.2	2.2	2.2	2.5	2.2	2.2	E26	
13.5	12.8	12.8	12.8	13.1	13.1	X	X	X	X	E27	
27.2	26.2	24.6	25.4	18.5	25.0	18.6	23.5	22.6	22.4	E28	
20.0	19.5	23.4	24.9	20.8	26.5	26.8	21.1	23.5	23.4	E29	
1.4	8.2	13.8	7.7	8.4	8.2	8.7	9.3	9.2	1.8	E30	
9.5	9.8	9.9	9.6	10.8	10.7	11.1	11.0	11.2	11.4	E31	
24.9	26.4	26.2	25.6	28.0	23.6	25.3	29.4	24.4	30.6	E32,20	
7.1	7.4	7.3	7.7	6.5	6.9	6.7	6.4	7.1	6.3	I-1	
65.2	65.3	64.7	65.3	66.0	67.6	65.5	66.5	66.3	65.9	I-2	
52.2	44.7	41.2	46.1	48.2	36.4	35.9	24.8	33.5	35.9	M75	
22.4	21.7	21.2	21.6	20.9	21.6	21.5	21.7	21.8	21.5	P83	
26.5	27.4	26.1	19.9	27.1	27.9	26.4	27.0	29.2	29.8	R91	
36.8	36.0	39.6	36.0	40.1	34.5	40.8	39.5	43.5	41.9	R92	

第15-1表 産業大中分類別 月間労働異動率（入職率）

(規模5人以上)

業	産業	業	業	業	業	業	業	業	業	令和	
										2020年平均	2021年平均
T L	調査	産業	計	2.14	2.10	2.13	2.16	1.94	1.64	1.72	
D	建設	製造	業	1.27	1.48	1.55	1.56	1.44	1.74	0.66	
E	電気	ガス	熱	1.22	1.21	1.29	1.21	0.93	0.87	0.81	
F	輸送	情報	通信	0.86	0.78	0.79	0.86	0.39	0.06	0.33	
G	郵便	郵便	便	1.55	1.70	1.21	1.56	1.53	1.42	1.31	
H	卸売	業	業	1.20	1.13	1.97	2.06	2.05	1.55	2.27	
I	金融	業	業	1.88	1.93	1.75	1.78	1.64	1.28	1.74	
J	不動産	業	業	2.08	1.67	2.03	2.10	1.89	1.77	1.83	
K	学術	研究	業	1.82	2.00	2.40	1.92	1.69	1.21	0.80	
L	宿泊	業	業	1.94	1.37	1.40	1.46	1.59	0.95	1.15	
M	生活	業	業	4.43	4.38	4.48	4.51	3.68	4.33	3.77	
N	教育	業	業	3.06	3.66	3.01	2.97	2.15	2.00	2.39	
O	医療	業	業	3.66	2.84	2.59	2.41	2.46	1.41	1.01	
P	複合	業	業	2.23	1.98	2.31	2.19	1.97	0.96	1.64	
Q	その他	業	業	2.18	2.25	2.22	2.19	1.59	0.33	0.61	
R	その他	業	業	2.49	2.76	2.45	2.89	2.82	2.82	2.45	
E09,10	食料	品	工業	2.56	2.02	1.99	1.93	1.61	1.43	1.14	
E11	繊維	業	業	1.13	1.06	0.96	2.21	0.93	2.29	0.38	
E12	木材	業	業	0.81	0.82	0.89	1.44	1.54	1.97	4.24	
E13	家具	業	業	1.33	1.35	1.50	0.88	0.64	0.28	0.32	
E14	印刷	業	業	1.16	0.72	1.59	1.45	1.39	0.83	1.94	
E15	化学	業	業	1.08	0.76	0.93	1.05	0.95	0.65	0.18	
E16,17	石油	業	業	1.05	1.26	1.43	1.08	1.30	0.85	1.51	
E18	化学	業	業	1.38	1.09	0.98	1.03	0.73	0.45	0.86	
E19	化学	業	業	1.26	0.84	1.31	1.00	0.50	0.53	0.00	
E21	業	業	業	0.92	0.89	1.27	0.76	1.10	0.06	0.27	
E22	業	業	業	0.71	1.97	0.95	1.02	0.69	1.26	0.28	
E23	業	業	業	1.09	1.29	0.96	0.99	0.81	0.39	1.85	
E24	業	業	業	0.92	1.10	1.29	1.26	0.87	1.42	0.76	
E25	業	業	業	1.05	1.21	1.52	1.08	0.78	0.66	0.22	
E26	業	業	業	1.02	1.16	1.06	0.84	0.70	0.63	0.45	
E27	業	業	業	0.99	0.93	1.73	1.10	0.69	0.50	0.88	
E28	業	業	業	1.13	1.21	1.23	1.01	0.74	0.64	1.83	
E29	業	業	業	1.15	1.00	1.11	0.86	0.55	0.19	0.19	
E30	業	業	業	0.90	0.71	0.99	0.81	0.33	0.17	0.03	
E31	業	業	業	0.96	0.89	0.97	0.91	0.78	0.58	0.64	
E32,20	業	業	業	0.71	1.31	1.36	1.57	0.61	0.25	1.97	
I-1	業	業	業	1.05	1.33	1.12	1.13	1.01	0.66	0.51	
I-2	業	業	業	2.62	2.46	2.28	2.33	2.19	1.81	2.78	
M75	業	業	業	2.87	1.99	2.53	3.74	2.80	3.26	4.64	
P83	業	業	業	1.90	1.80	1.72	1.81	1.99	0.78	1.38	
R91	業	業	業	4.28	3.39	4.34	4.74	4.27	5.03	4.24	
R92	業	業	業	2.04	2.91	1.92	2.46	2.54	2.18	2.02	
(規模30人以上)											
T L	調査	産業	計	1.97	1.87	1.97	2.01	1.83	1.46	1.58	
D	建設	製造	業	1.02	1.15	1.69	1.62	1.50	1.62	0.34	
E	電気	ガス	熱	1.20	1.15	1.28	1.14	0.93	0.84	0.74	
F	輸送	情報	通信	0.86	0.74	0.86	0.70	0.44	0.07	0.37	
G	郵便	郵便	便	1.55	1.67	1.25	1.67	1.54	1.76	0.86	
H	卸売	業	業	1.12	1.10	2.03	2.45	2.37	1.66	2.65	
I	金融	業	業	1.62	1.66	1.42	1.32	1.39	0.95	1.00	
J	不動産	業	業	1.53	1.36	1.72	1.53	1.31	1.61	1.35	
K	学術	研究	業	1.97	1.47	1.64	1.98	1.28	0.69	0.98	
L	宿泊	業	業	1.39	1.45	1.48	1.53	1.37	0.54	1.09	
M	生活	業	業	4.54	4.11	3.92	3.79	2.81	2.46	3.31	
N	教育	業	業	2.93	3.40	2.51	2.72	1.91	2.35	1.50	
O	医療	業	業	3.42	2.71	2.26	2.17	2.21	0.92	0.80	
P	複合	業	業	2.10	1.88	2.19	2.08	1.86	0.79	2.00	
Q	その他	業	業	2.38	2.39	2.06	2.38	1.61	0.53	0.98	
R	その他	業	業	2.81	2.74	2.76	3.22	3.10	3.40	2.85	
E09,10	食料	品	工業	2.40	1.97	2.03	1.93	1.46	1.63	1.31	
E11	繊維	業	業	1.07	0.89	0.90	1.18	1.22	1.41	0.80	
E12	木材	業	業	X	1.67	0.82	0.60	0.50	0.29	X	
E13	家具	業	業	1.30	1.34	1.54	0.33	0.74	0.43	0.49	
E14	印刷	業	業	0.76	0.78	0.91	0.86	0.82	0.00	0.30	
E15	化学	業	業	0.64	0.63	0.96	0.78	0.58	1.08	0.00	
E16,17	石油	業	業	1.05	1.33	1.51	1.12	1.19	1.01	0.54	
E18	化学	業	業	1.16	0.73	1.00	1.24	1.14	0.85	1.62	
E19	化学	業	業	0.79	0.75	1.02	0.99	0.73	0.89	0.00	
E21	業	業	業	0.96	1.04	1.13	1.09	0.59	0.10	0.44	
E22	業	業	業	0.64	0.66	0.84	0.83	0.86	0.85	0.45	
E23	業	業	業	1.21	1.46	1.26	1.21	0.89	0.52	0.68	
E24	業	業	業	0.77	0.96	1.19	1.08	0.78	1.03	0.98	
E25	業	業	業	1.23	1.07	1.50	0.96	0.63	0.47	0.30	
E26	業	業	業	0.99	1.30	1.17	1.12	0.78	0.45	0.75	
E27	業	業	業	0.93	1.30	1.39	1.16	1.25	0.82	X	
E28	業	業	業	1.10	0.92	1.22	1.02	0.84	0.89	1.56	
E29	業	業	業	1.12	0.87	0.89	0.72	0.69	0.27	0.26	
E30	業	業	業	1.01	0.59	1.04	0.81	0.37	0.20	0.04	
E31	業	業	業	0.97	0.89	0.99	0.97	0.77	0.72	0.80	
E32,20	業	業	業	1.03	0.78	1.04	1.98	0.96	0.56	0.96	
I-1	業	業	業	1.09	1.05	1.10	1.15	1.02	0.77	0.64	
I-2	業	業	業	2.19	2.29	1.73	1.50	1.78	1.13	1.37	
M75	業	業	業	2.59	1.95	1.92	3.88	2.55	4.31	3.45	
P83	業	業	業	1.86	1.74	1.73	1.75	1.77	0.55	1.40	
R91	業	業	業	4.62	3.51	4.32	4.71	4.47	5.44	4.34	
R92	業	業	業	2.26	2.69	2.18	2.72	2.65	2.55	2.42	

雇 用  
(単位：%)

合 和 2 年 月 別											産 業
3 月	4 月	5 月	6 月	7 月	8 月	9 月	10 月	11 月	12 月		
1.78	5.03	1.50	1.89	1.72	1.74	1.54	2.11	1.39	1.22	T L	
0.63	4.95	1.25	1.56	1.16	0.71	0.37	2.90	0.57	0.74	D	
0.97	3.08	0.47	0.52	1.17	0.44	0.83	0.88	0.52	0.59	E	
0.37	1.36	0.50	0.40	0.23	0.76	0.06	0.28	0.09	0.23	F	
0.91	5.30	0.82	2.19	1.42	2.06	0.86	0.98	0.69	0.45	G	
2.61	7.03	1.22	1.79	2.09	1.82	0.72	1.48	0.86	1.15	H	
1.73	3.48	1.61	1.99	1.34	1.14	1.29	1.52	1.40	1.20	I	
0.64	6.57	1.32	0.66	1.91	0.98	1.14	4.08	0.87	0.95	J	
1.20	2.96	1.80	2.57	1.58	2.15	1.43	1.89	1.67	0.97	K	
1.27	5.73	1.00	0.71	1.95	2.17	1.38	1.61	0.42	0.74	L	
4.41	4.56	2.47	3.73	4.32	2.88	3.93	4.11	3.25	2.41	M	
1.91	2.63	1.25	1.27	1.81	3.45	3.22	3.10	1.63	1.18	N	
1.08	12.67	1.92	2.64	0.53	0.98	2.12	2.55	1.51	1.05	O	
1.70	6.13	1.81	1.92	1.58	1.77	1.43	1.63	1.55	1.49	P	
1.45	9.65	1.31	0.93	0.61	0.89	0.52	1.35	0.96	0.48	Q	
2.41	4.45	2.15	2.71	2.34	4.49	2.23	3.84	2.19	1.81	R	
2.42	5.82	0.54	0.41	0.66	0.63	2.87	1.19	1.57	0.65	E09,10	
1.44	3.87	0.32	0.28	0.25	1.33	0.34	0.46	0.12	0.06	E11	
1.87	5.24	0.33	0.28	1.86	0.17	0.09	2.41	0.00	0.00	E12	
0.35	1.15	0.29	0.45	2.19	0.33	1.61	0.43	0.18	0.13	E13	
0.77	3.56	0.15	0.78	2.36	0.11	0.59	3.82	0.07	1.67	E14	
0.87	0.85	0.00	0.50	6.78	0.02	0.00	0.82	0.49	0.27	E15	
1.00	5.23	0.50	0.26	1.10	0.55	1.35	2.05	0.34	0.84	E16,17	
0.48	3.08	1.34	0.40	0.08	0.36	0.40	0.52	0.25	0.49	E18	
0.67	2.19	0.08	0.92	0.09	0.20	0.05	0.20	0.15	0.90	E19	
3.08	2.22	0.26	0.19	0.77	0.83	0.02	0.30	1.94	3.30	E21	
0.12	3.20	0.92	0.08	1.19	0.13	0.08	0.04	0.86	0.14	E22	
0.77	2.19	0.64	1.15	0.37	0.29	0.66	0.17	0.23	0.96	E23	
0.79	1.83	0.44	0.32	1.57	0.75	0.87	0.37	0.51	0.85	E24	
1.83	3.49	0.27	0.84	0.66	0.66	0.26	0.18	0.13	0.10	E25	
0.48	2.87	0.65	1.18	0.47	0.03	0.24	0.84	0.09	0.42	E26	
0.51	1.89	0.00	0.00	1.35	0.16	0.00	0.72	0.71	1.53	E27	
0.02	1.43	0.12	1.28	0.54	0.14	0.47	1.12	0.39	0.85	E28	
0.13	2.03	0.44	0.60	0.72	0.21	0.65	0.54	0.72	0.12	E29	
0.04	1.45	0.64	0.17	0.29	0.20	0.50	0.20	0.11	0.13	E30	
0.89	2.77	0.29	0.71	0.38	0.41	0.44	1.28	0.39	0.56	E31	
0.40	0.49	0.07	0.25	0.76	0.33	0.87	0.97	0.35	0.60	E32,20	
0.89	3.76	1.24	1.01	0.93	0.52	0.37	0.84	0.63	0.72	I-1	
2.43	3.24	1.93	2.86	1.69	1.68	2.09	2.11	2.07	1.63	I-2	
5.46	6.21	4.11	1.51	0.89	3.48	0.33	2.14	0.62	0.98	M75	
1.78	6.36	2.09	1.82	1.89	2.12	1.52	1.92	0.88	1.39	P83	
4.09	6.25	3.02	3.96	3.41	3.41	3.29	7.12	3.91	3.51	R91	
1.78	3.32	2.25	2.32	2.24	6.30	2.15	3.07	1.71	1.18	R92	
1.59	5.63	1.42	1.61	1.47	1.63	1.27	1.94	1.24	1.10	T L	
0.74	7.73	0.77	0.67	1.12	0.23	0.31	3.71	0.39	0.39	D	
0.92	4.13	0.51	0.56	0.85	0.41	0.53	0.68	0.48	0.54	E	
0.41	1.53	0.57	0.45	0.26	0.85	0.06	0.31	0.10	0.25	F	
1.12	5.91	0.80	1.88	1.50	1.55	0.86	1.13	0.65	0.43	G	
2.91	8.49	1.52	2.00	2.25	2.22	0.81	1.71	0.93	1.32	H	
1.69	3.66	1.48	1.46	1.08	0.84	0.83	1.44	1.27	1.01	I	
0.55	4.44	1.00	0.33	1.45	1.03	0.54	2.28	0.62	0.48	J	
1.29	2.62	1.25	2.25	1.67	0.86	1.33	1.31	0.57	0.49	K	
0.63	6.70	0.85	1.22	1.09	0.37	1.51	1.23	0.53	0.62	L	
3.30	4.01	2.02	2.91	3.26	2.45	2.48	2.94	2.55	1.99	M	
1.47	3.96	0.46	0.76	1.47	3.84	2.82	3.01	0.83	0.46	N	
0.70	12.72	1.27	1.52	0.58	0.91	2.67	2.09	1.55	0.79	O	
1.29	6.10	1.99	1.68	1.12	1.53	1.27	1.63	1.42	1.44	P	
0.56	9.66	1.38	1.49	0.47	0.76	0.83	0.98	0.89	0.78	Q	
2.59	4.92	2.50	3.02	2.66	4.65	2.19	3.89	2.39	2.09	R	
2.84	6.65	0.37	0.51	0.82	0.46	0.23	0.93	1.24	0.56	E09,10	
1.02	7.20	0.64	0.55	0.48	0.64	0.69	0.90	0.23	0.11	E11	
X	X	1.14	X	0.00	0.57	0.28	0.00	0.00	0.00	E12	
0.54	1.80	0.45	0.71	0.11	0.53	2.56	0.76	0.29	0.21	E13	
1.49	3.76	0.29	1.47	0.56	0.20	1.13	0.27	0.14	0.27	E14	
0.26	1.39	0.00	0.00	2.59	0.03	0.00	1.46	0.00	0.17	E15	
1.02	6.18	0.43	0.31	1.07	0.65	0.61	1.25	0.40	0.77	E16,17	
0.61	4.01	1.88	0.76	0.16	0.68	0.76	0.97	0.47	0.92	E18	
1.13	3.72	0.14	1.56	0.16	0.35	0.09	0.35	0.26	0.09	E19	
0.04	1.21	0.45	0.33	1.30	1.39	0.04	0.51	1.06	0.24	E21	
0.19	5.13	1.45	0.12	0.22	0.20	0.12	0.06	1.31	0.21	E22	
1.01	2.86	0.83	1.50	0.46	0.36	0.81	0.21	0.28	1.18	E23	
0.67	2.32	0.40	0.69	0.88	0.64	0.25	0.46	0.38	0.66	E24	
0.44	3.58	0.36	0.19	0.90	0.44	0.35	0.24	0.18	0.14	E25	
0.27	4.72	0.52	0.28	0.76	0.05	0.40	0.35	0.15	0.68	E26	
0.82	3.03	0.00	0.00	2.16	0.26	X	X	X	X	E27	
0.03	2.01	0.17	1.81	0.76	0.20	0.66	0.25	0.55	1.20	E28	
0.18	2.81	0.60	0.81	0.98	0.28	0.89	0.73	0.29	0.16	E29	
0.05	1.68	0.74	0.17	0.33	0.23	0.50	0.23	0.12	0.15	E30	
1.11	3.45	0.12	0.89	0.48	0.05	0.55	0.18	0.20	0.70	E31	
0.90	1.28	0.18	0.56	1.97	0.75	1.98	1.33	0.79	0.31	E32,20	
0.93	4.42	1.29	0.57	0.74	0.56	0.39	0.88	0.48	0.51	I-1	
2.45	2.91	1.67	2.38	1.43	1.12	1.29	2.01	2.06	1.50	I-2	
5.39	7.17	3.25	0.67	1.48	0.52	0.56	1.98	0.13	1.70	M75	
1.31	7.09	2.18	1.69	1.19	1.40	0.98	1.60	0.68	1.13	P83	
4.04	6.38	3.25	4.27	3.74	3.56	3.51	7.20	4.12	3.76	R91	
2.12	3.24	2.43	2.78	2.48	6.19	1.79	2.63	1.74	1.40	R92	

第15-2表 産業大中分類別 月間労働異動率（離職率）

(規模5人以上)

業	業	業	業	業	業	業	業	業	業	令和		
										28年平均	29年平均	30年平均
T L	調査	産	業	計								
D	建設	製造	電気	ガ	ス	・	熱	給	・	水	道	
E	製造	電気	ガ	ス	・	熱	給	・	水	道		
F	運輸	情報	業	業	業	業	業	業	業	業	業	
G	運輸	情報	業	業	業	業	業	業	業	業	業	
H	運輸	情報	業	業	業	業	業	業	業	業	業	
I	運輸	情報	業	業	業	業	業	業	業	業	業	
J	運輸	情報	業	業	業	業	業	業	業	業	業	
K	運輸	情報	業	業	業	業	業	業	業	業	業	
L	運輸	情報	業	業	業	業	業	業	業	業	業	
M	運輸	情報	業	業	業	業	業	業	業	業	業	
N	運輸	情報	業	業	業	業	業	業	業	業	業	
O	運輸	情報	業	業	業	業	業	業	業	業	業	
P	運輸	情報	業	業	業	業	業	業	業	業	業	
Q	運輸	情報	業	業	業	業	業	業	業	業	業	
R	運輸	情報	業	業	業	業	業	業	業	業	業	
E09,10	食料	繊維	・	た	ば	こ	業	品	品	品	品	
E11	繊維	材料	・	木	製	備	備	備	備	備	備	
E12	木材	材	具	・	木	製	備	備	備	備	備	
E13	木材	材	具	・	木	製	備	備	備	備	備	
E14	印刷	ル	・	同	・	紙	業	品	品	品	品	
E15	印刷	ル	・	同	・	紙	業	品	品	品	品	
E16,17	化学	学	・	石	油	・	炭	品	品	品	品	
E18	化学	学	・	石	油	・	炭	品	品	品	品	
E19	化学	学	・	石	油	・	炭	品	品	品	品	
E20	化学	学	・	石	油	・	炭	品	品	品	品	
E21	化学	学	・	石	油	・	炭	品	品	品	品	
E22	化学	学	・	石	油	・	炭	品	品	品	品	
E23	化学	学	・	石	油	・	炭	品	品	品	品	
E24	化学	学	・	石	油	・	炭	品	品	品	品	
E25	化学	学	・	石	油	・	炭	品	品	品	品	
E26	化学	学	・	石	油	・	炭	品	品	品	品	
E27	化学	学	・	石	油	・	炭	品	品	品	品	
E28	化学	学	・	石	油	・	炭	品	品	品	品	
E29	化学	学	・	石	油	・	炭	品	品	品	品	
E30	化学	学	・	石	油	・	炭	品	品	品	品	
E31	化学	学	・	石	油	・	炭	品	品	品	品	
E32,20	化学	学	・	石	油	・	炭	品	品	品	品	
I-1	化学	学	・	石	油	・	炭	品	品	品	品	
I-2	化学	学	・	石	油	・	炭	品	品	品	品	
M75	化学	学	・	石	油	・	炭	品	品	品	品	
P83	化学	学	・	石	油	・	炭	品	品	品	品	
R91	化学	学	・	石	油	・	炭	品	品	品	品	
R92	化学	学	・	石	油	・	炭	品	品	品	品	
(規模30人以上)												
T L	調査	産	業	計								
D	建設	製造	電気	ガ	ス	・	熱	給	・	水	道	
E	建設	製造	電気	ガ	ス	・	熱	給	・	水	道	
F	運輸	情報	業	業	業	業	業	業	業	業	業	
G	運輸	情報	業	業	業	業	業	業	業	業	業	
H	運輸	情報	業	業	業	業	業	業	業	業	業	
I	運輸	情報	業	業	業	業	業	業	業	業	業	
J	運輸	情報	業	業	業	業	業	業	業	業	業	
K	運輸	情報	業	業	業	業	業	業	業	業	業	
L	運輸	情報	業	業	業	業	業	業	業	業	業	
M	運輸	情報	業	業	業	業	業	業	業	業	業	
N	運輸	情報	業	業	業	業	業	業	業	業	業	
O	運輸	情報	業	業	業	業	業	業	業	業	業	
P	運輸	情報	業	業	業	業	業	業	業	業	業	
Q	運輸	情報	業	業	業	業	業	業	業	業	業	
R	運輸	情報	業	業	業	業	業	業	業	業	業	
E09,10	食料	繊維	・	た	ば	こ	業	品	品	品	品	
E11	繊維	材料	・	木	製	備	備	備	備	備	備	
E12	木材	材	具	・	木	製	備	備	備	備	備	
E13	木材	材	具	・	木	製	備	備	備	備	備	
E14	印刷	ル	・	同	・	紙	業	品	品	品	品	
E15	印刷	ル	・	同	・	紙	業	品	品	品	品	
E16,17	化学	学	・	石	油	・	炭	品	品	品	品	
E18	化学	学	・	石	油	・	炭	品	品	品	品	
E19	化学	学	・	石	油	・	炭	品	品	品	品	
E20	化学	学	・	石	油	・	炭	品	品	品	品	
E21	化学	学	・	石	油	・	炭	品	品	品	品	
E22	化学	学	・	石	油	・	炭	品	品	品	品	
E23	化学	学	・	石	油	・	炭	品	品	品	品	
E24	化学	学	・	石	油	・	炭	品	品	品	品	
E25	化学	学	・	石	油	・	炭	品	品	品	品	
E26	化学	学	・	石	油	・	炭	品	品	品	品	
E27	化学	学	・	石	油	・	炭	品	品	品	品	
E28	化学	学	・	石	油	・	炭	品	品	品	品	
E29	化学	学	・	石	油	・	炭	品	品	品	品	
E30	化学	学	・	石	油	・	炭	品	品	品	品	
E31	化学	学	・	石	油	・	炭	品	品	品	品	
E32,20	化学	学	・	石	油	・	炭	品	品	品	品	
I-1	化学	学	・	石	油	・	炭	品	品	品	品	
I-2	化学	学	・	石	油	・	炭	品	品	品	品	
M75	化学	学	・	石	油	・	炭	品	品	品	品	
P83	化学	学	・	石	油	・	炭	品	品	品	品	
R91	化学	学	・	石	油	・	炭	品	品	品	品	
R92	化学	学	・	石	油	・	炭	品	品	品	品	

雇 用  
(単位：%)

合 和 2 年 月 別											産 業
3 月	4 月	5 月	6 月	7 月	8 月	9 月	10 月	11 月	12 月		
2.36	4.31	2.30	1.55	1.64	1.69	1.43	2.06	1.28	1.14	T L	
2.92	3.94	1.05	0.83	1.40	1.04	0.52	1.61	0.83	0.70	D	
0.89	1.58	1.02	0.75	1.14	0.85	0.88	1.26	0.87	0.81	E	
4.87	1.21	0.08	1.04	0.09	0.79	0.10	0.21	0.19	0.28	F	
0.86	2.76	1.30	0.82	1.25	1.47	0.92	1.25	1.19	0.47	G	
1.94	4.59	3.36	2.48	1.23	1.56	0.84	2.08	1.13	1.16	H	
2.15	2.91	2.13	1.19	1.59	1.34	1.41	1.97	1.18	0.94	I	
1.04	6.93	0.77	0.93	2.65	1.10	1.29	5.67	1.07	1.11	J	
1.74	1.99	1.41	1.56	1.04	0.84	1.96	1.66	1.00	0.94	K	
2.19	4.13	1.62	1.72	2.08	0.62	0.89	1.66	0.38	0.86	L	
4.58	5.18	5.94	2.04	3.87	4.12	3.02	3.65	2.94	2.49	M	
4.19	5.19	2.40	1.73	0.82	3.29	0.77	1.96	1.67	0.42	N	
2.91	10.59	2.18	3.03	0.40	1.81	1.09	1.57	0.53	0.52	O	
2.10	5.69	2.52	1.46	1.33	1.12	1.47	1.70	1.17	1.32	P	
3.58	10.01	0.72	0.79	0.53	0.54	0.86	1.11	0.41	0.26	Q	
3.39	4.60	2.60	2.58	2.44	3.28	2.51	2.80	2.04	1.97	R	
0.76	3.42	0.50	0.66	0.34	0.96	1.20	0.75	1.29	1.59	E09,10	
1.16	2.42	1.88	0.63	1.39	0.30	1.17	2.11	0.67	0.24	E11	
0.00	4.46	0.08	2.18	0.17	8.21	0.18	0.36	0.00	2.45	E12	
0.23	0.20	0.52	0.72	0.11	0.15	0.28	2.40	0.12	3.76	E13	
1.22	0.75	2.98	0.26	0.36	1.37	2.45	1.23	3.31	0.99	E14	
2.12	1.83	1.22	0.97	1.53	0.74	0.11	1.54	0.94	0.03	E15	
0.76	1.71	1.12	0.60	2.61	1.19	1.57	1.22	1.01	1.35	E16,17	
0.43	0.98	0.99	0.34	0.89	1.30	0.90	0.59	0.62	0.48	E18	
0.82	1.76	0.09	0.93	0.35	0.39	0.19	1.09	1.20	0.95	E19	
0.66	0.53	0.13	0.29	1.64	0.38	0.08	0.39	0.44	0.32	E21	
0.20	0.22	0.24	2.15	0.01	0.40	2.45	1.70	1.57	0.34	E22	
0.54	1.20	0.21	5.83	0.52	0.81	0.45	1.76	0.85	0.42	E23	
0.94	1.39	1.10	0.30	1.12	1.43	0.54	0.92	0.62	1.16	E24	
0.46	1.37	1.16	0.27	1.43	0.62	0.63	0.33	0.31	0.31	E25	
1.65	2.33	0.91	0.84	1.54	0.13	1.04	0.52	0.85	0.65	E26	
0.17	0.84	0.33	0.00	0.00	0.16	0.00	0.00	0.24	0.00	E27	
0.80	1.08	1.95	1.33	1.55	0.12	0.87	2.35	2.10	0.07	E28	
1.30	0.72	1.54	0.52	1.08	0.95	0.21	3.87	0.34	0.30	E29	
0.44	0.82	0.94	0.32	0.25	0.49	0.44	5.62	0.32	0.26	E30	
0.48	1.11	0.50	0.57	1.12	0.28	0.43	0.67	0.54	0.37	E31	
1.07	0.85	1.36	0.33	2.30	0.75	0.74	0.57	0.52	0.45	E32,20	
1.14	1.63	0.90	0.91	1.29	0.53	0.69	1.11	0.39	0.45	I-1	
3.01	4.00	3.20	1.44	1.86	2.05	2.03	2.72	1.88	1.37	I-2	
4.33	5.14	4.88	0.45	1.11	2.02	2.35	1.10	1.05	3.04	M75	
2.60	5.12	2.85	0.73	1.34	1.32	1.32	1.30	1.17	1.62	P83	
5.59	6.70	4.17	4.12	3.93	3.72	3.64	3.38	3.46	2.92	R91	
2.72	3.70	2.02	2.31	2.17	3.80	2.63	3.11	1.76	1.93	R92	
2.15	4.41	2.06	1.48	1.65	1.44	1.29	1.93	1.11	1.15	T L	
0.96	4.73	0.49	0.50	1.41	1.05	0.99	2.26	0.57	0.58	D	
0.87	1.88	0.92	0.60	1.41	0.84	0.69	1.22	0.65	0.75	E	
5.46	1.37	0.09	1.18	0.10	0.89	0.11	0.23	0.21	0.31	F	
0.96	3.02	1.15	0.80	1.40	1.67	0.97	1.08	0.85	0.43	G	
2.05	5.87	4.27	2.88	1.42	1.75	0.64	2.30	1.12	1.53	H	
2.03	2.90	2.28	1.00	1.40	0.84	1.18	1.75	0.82	0.80	I	
0.97	3.99	0.58	1.12	1.71	0.83	0.67	4.60	0.87	0.44	J	
1.27	2.50	1.20	1.52	1.03	0.98	1.99	0.89	0.79	1.11	K	
2.10	4.12	1.32	0.59	1.60	0.88	0.89	1.09	0.65	0.83	L	
3.22	5.14	4.07	2.08	3.10	2.60	2.20	2.60	1.67	2.18	M	
3.12	5.07	2.42	1.30	1.69	0.59	0.86	1.93	3.36	0.86	N	
2.63	9.89	1.42	2.93	0.60	1.98	1.03	1.09	0.37	0.58	O	
2.13	5.37	2.08	1.08	1.62	1.09	1.58	2.14	1.25	1.41	P	
4.57	8.37	0.80	1.27	0.33	0.86	1.39	1.57	0.66	0.43	Q	
3.92	5.06	2.80	2.71	2.83	3.13	2.45	2.68	2.09	2.20	R	
0.94	3.99	0.49	0.80	0.42	1.17	1.05	0.95	0.63	1.21	E09,10	
1.02	1.85	0.51	0.40	1.63	0.60	0.08	0.50	0.61	0.46	E11	
X	X	0.28	X	0.57	0.57	0.57	1.14	0.00	0.58	E12	
0.36	0.31	0.81	1.12	0.17	0.23	0.44	4.28	0.18	0.61	E13	
0.69	1.44	1.26	0.49	0.68	1.21	0.14	0.86	0.00	1.84	E14	
2.01	2.32	2.03	0.38	2.57	1.00	0.19	2.20	1.52	0.05	E15	
0.69	2.02	1.23	0.54	2.83	0.76	1.17	1.22	0.72	0.92	E16,17	
0.82	1.84	1.23	0.64	1.04	1.20	1.69	1.11	0.74	0.90	E18	
1.38	2.98	0.16	1.58	0.60	0.67	0.32	0.65	0.60	1.59	E19	
1.07	0.88	0.22	0.49	1.39	0.63	0.14	0.65	0.73	0.55	E21	
0.32	0.35	0.38	1.08	0.02	0.62	0.61	0.98	0.75	0.51	E22	
0.71	1.57	0.27	0.88	0.64	1.01	0.56	1.38	0.24	0.52	E23	
0.90	1.44	1.31	0.27	1.28	1.47	0.49	1.00	0.67	0.84	E24	
0.63	0.66	0.75	0.36	1.95	0.39	0.24	0.45	0.43	0.42	E25	
1.51	2.50	0.53	0.25	2.50	0.21	0.67	0.47	0.36	1.06	E26	
0.27	1.34	0.52	0.00	0.00	0.26	X	X	X	X	E27	
1.11	1.52	2.74	1.87	1.23	0.17	1.23	2.16	2.05	0.10	E28	
0.62	1.00	0.95	0.71	1.48	1.29	0.29	1.97	0.45	0.40	E29	
0.51	0.95	1.08	0.32	0.29	0.56	0.44	6.47	0.37	0.30	E30	
0.60	1.38	0.62	0.47	0.46	0.34	0.53	0.48	0.67	0.46	E31	
0.71	2.20	1.31	0.74	4.22	1.69	0.98	1.50	1.19	1.18	E32,20	
1.51	2.70	1.13	0.96	1.01	0.81	0.81	1.24	0.56	0.64	I-1	
2.55	3.10	3.45	1.03	1.79	0.88	1.55	2.25	1.08	0.95	I-2	
3.16	5.67	7.06	0.74	0.89	1.97	3.98	1.90	0.87	2.88	M75	
2.35	5.53	2.41	1.03	1.26	1.13	1.35	1.26	1.15	1.71	P83	
5.85	6.84	4.38	3.22	4.01	3.71	3.89	3.70	3.61	3.02	R91	
3.24	3.97	2.28	2.76	2.60	3.23	2.01	2.53	1.52	1.99	R92	

第16表 産業大分類別 常用労働者1人平均夏季賞与の支給状況  
(規模30人以上)

産 業	支給額 (円)				
	平成 28 平 均	平成 29 平 均	平成 30 平 均	令 元 平 均	令 2 平 均
T L 調 査 産 業 計	458,689	452,903	453,829	460,521	449,744
D 建 設 業	971,797	1,128,768	985,105	975,867	1,054,287
E 製 造 業	560,016	530,809	581,127	586,194	510,195
F 電 気 ・ ガ ス ・ 熱 供 給 ・ 水 道 業	838,671	981,028	1,070,923	1,030,694	1,079,977
G 情 報 通 信 業	698,379	762,600	853,265	654,526	630,522
H 運 輸 業 , 郵 便 業	320,550	331,680	369,339	436,433	403,390
I 卸 売 業 , 小 売 業	425,624	407,528	392,777	420,648	408,143
J 金 融 業 , 保 険 業	790,096	802,948	618,528	581,231	615,138
K 不 動 産 業 , 物 品 賃 貸 業	602,627	584,474	586,400	520,042	522,516
L 学 術 研 究 , 専 門 ・ 技 術 サ ー ビ ス 業	775,943	752,807	661,491	879,912	809,219
M 宿 泊 業 , 飲 食 サ ー ビ ス 業	107,750	101,732	142,312	118,010	83,706
N 生 活 関 連 サ ー ビ ス 業 , 娯 楽 業	134,788	133,630	271,719	194,681	118,500
O 教 育 , 学 習 支 援 業	621,730	620,458	604,754	614,015	593,667
P 医 療 , 福 祉	282,402	254,932	269,462	296,522	295,727
Q 複 合 サ ー ビ ス 事 業	568,104	537,886	488,411	431,097	448,167
R そ の 他 の サ ー ビ ス 業	221,023	222,110	223,583	187,935	210,240

第17表 産業大分類別 常用労働者1人平均年末賞与の支給状況  
(規模30人以上)

産 業	支給額 (円)				
	平成 28 平 均	平成 29 平 均	平成 30 平 均	令 元 平 均	令 2 平 均
T L 調 査 産 業 計	460,229	465,021	455,751	452,240	451,557
D 建 設 業	844,465	880,898	786,996	818,731	823,354
E 製 造 業	561,738	570,925	604,126	577,802	531,319
F 電 気 ・ ガ ス ・ 熱 供 給 ・ 水 道 業	907,029	965,237	1,136,525	1,122,318	1,150,487
G 情 報 通 信 業	712,873	727,703	783,416	626,960	634,363
H 運 輸 業 , 郵 便 業	394,981	384,842	432,218	467,351	436,095
I 卸 売 業 , 小 売 業	413,629	412,773	408,656	413,452	428,952
J 金 融 業 , 保 険 業	733,595	799,351	553,893	551,785	624,838
K 不 動 産 業 , 物 品 賃 貸 業	573,482	614,807	646,898	516,818	468,628
L 学 術 研 究 , 専 門 ・ 技 術 サ ー ビ ス 業	696,675	719,464	612,955	829,750	833,331
M 宿 泊 業 , 飲 食 サ ー ビ ス 業	97,523	100,385	112,907	106,413	45,388
N 生 活 関 連 サ ー ビ ス 業 , 娯 楽 業	162,612	157,839	239,747	221,528	129,949
O 教 育 , 学 習 支 援 業	709,327	705,732	646,049	631,146	681,417
P 医 療 , 福 祉	323,668	327,045	310,764	339,065	340,110
Q 複 合 サ ー ビ ス 事 業	723,194	657,748	516,897	415,041	463,843
R そ の 他 の サ ー ビ ス 業	205,774	189,525	200,172	196,756	176,825



## 賞 与

前年比 (%)					平均支給率 (か月分)					産業										
平 28 平	成 年 均	平 29 平	成 年 均	平 30 平	成 年 均	令 元 平	和 年 均	令 2 平	和 年 均		平 28 平	成 年 均	平 29 平	成 年 均	平 30 平	成 年 均	令 元 平	和 年 均	令 2 平	和 年 均
	2.2		△1.3		0.2		1.5		△2.3	1.20		1.22		1.26		1.32		1.24		T L
	8.4		16.2		△12.7		△0.9		8.0	2.16		2.54		1.81		2.02		2.34		D
	0.8		△5.2		9.5		0.9		△13.0	1.16		1.20		1.34		1.38		1.18		E
	49.9		17.0		9.2		△3.8		4.8	1.80		2.16		2.00		1.99		1.97		F
	6.5		9.2		11.9		△23.3		△3.7	1.24		1.31		1.49		1.45		1.43		G
	8.8		3.5		11.4		18.2		△7.6	1.09		1.22		1.24		1.44		1.20		H
	△9.1		△4.3		△3.6		7.1		△3.0	1.11		1.11		1.15		1.44		1.28		I
	3.6		1.6		△23.0		△6.0		5.8	1.97		2.02		2.03		1.64		1.69		J
	△3.9		△3.0		0.3		△11.3		0.5	1.52		1.59		1.67		1.48		1.29		K
	6.7		△3.0		△12.1		33.0		△8.0	1.80		2.02		1.77		2.04		1.99		L
	8.8		△5.6		39.9		△17.1		△29.1	0.41		0.42		0.56		0.52		0.40		M
	△10.6		△0.9		103.3		△28.4		△39.1	0.67		0.85		1.02		0.77		0.59		N
	△0.5		△0.2		△2.5		1.5		△3.3	1.80		1.84		1.85		1.84		1.83		O
	1.9		△9.7		5.7		10.0		△0.3	0.98		0.92		0.94		0.91		0.87		P
	△0.1		△5.3		△9.2		△11.7		4.0	1.54		1.50		1.51		1.47		1.54		Q
	△2.8		0.5		0.7		△15.9		11.9	1.02		1.09		1.21		1.03		1.10		R

前年比 (%)					平均支給率 (か月分)					産業										
平 28 平	成 年 均	平 29 平	成 年 均	平 30 平	成 年 均	令 元 平	和 年 均	令 2 平	和 年 均		平 28 平	成 年 均	平 29 平	成 年 均	平 30 平	成 年 均	令 元 平	和 年 均	令 2 平	和 年 均
	△0.1		1.0		△2.0		△0.8		△0.2	1.26		1.26		1.28		1.31		1.31		T L
	11.7		4.3		△10.7		4.0		0.6	1.85		1.94		1.67		1.71		1.93		D
	1.7		1.6		5.8		△4.4		△8.0	1.31		1.36		1.43		1.33		1.19		E
	3.5		6.4		17.7		△1.3		2.5	2.08		2.06		2.10		1.86		1.92		F
	7.7		2.1		7.7		△20.0		1.2	1.36		1.29		1.48		1.50		1.40		G
	2.4		△2.6		12.3		8.1		△6.7	1.25		1.31		1.34		1.48		1.42		H
	△7.9		△0.2		△1.0		1.2		3.7	1.14		1.08		1.21		1.41		1.30		I
	△2.6		9.0		△30.7		△0.4		13.2	1.66		1.79		1.56		1.59		1.57		J
	△2.5		7.2		5.2		△20.1		△9.3	1.31		1.59		1.90		1.48		1.25		K
	△1.2		3.3		△14.8		35.4		0.4	1.77		1.95		1.47		2.05		2.14		L
	12.6		2.9		12.5		△5.8		△57.3	0.40		0.42		0.47		0.50		0.41		M
	11.1		△2.9		51.9		△7.6		△41.3	0.80		0.85		0.94		0.88		0.49		N
	△1.4		△0.5		△8.5		△2.3		8.0	2.10		2.08		1.99		1.92		2.02		O
	△5.9		1.0		△5.0		9.1		0.3	1.23		1.16		1.03		1.04		1.26		P
	△2.5		△9.0		△21.4		△19.7		11.8	2.06		1.90		1.68		1.59		1.60		Q
	3.2		△7.9		5.6		△1.7		△10.1	1.03		0.97		1.12		1.05		0.96		R

第18表 産業大分類別 規模別 常用労働者1人平均夏季賞与の支給状況

産 業		支給額 (円)					
		平成 28 年 平 均	平成 29 年 平 均	平成 30 年 平 均	令和 元 年 平 均	令和 2 年 平 均	
T L	調 査 産 業 計	500人以上	607,349	630,028	604,427	611,695	604,118
		100~499人	492,027	508,677	475,434	436,473	439,079
		30~99人	376,070	345,940	370,628	411,278	384,907
D	建 設 業	500人以上	1,147,144	1,334,185	1,465,450	1,412,170	1,393,046
		100~499人	1,098,863	1,080,338	1,194,812	1,011,697	1,100,461
		30~99人	820,385	1,076,218	587,946	759,056	830,334
E	製 造 業	500人以上	965,782	971,362	985,276	957,519	922,991
		100~499人	573,266	507,519	530,732	536,371	491,037
		30~99人	292,066	286,955	389,485	399,415	308,580
F	電 気 ・ ガ ス ・ 熱 供 給 ・ 水 道 業	500人以上	1,215,147	1,318,548	1,450,694	1,534,468	1,630,561
		100~499人	X	933,947	1,005,735	951,541	1,012,997
		30~99人	X	706,146	549,799	411,902	407,502
G	情 報 通 信 業	500人以上	833,812	843,540	796,989	803,246	886,701
		100~499人	931,691	978,370	1,093,027	635,623	524,821
		30~99人	327,508	342,858	597,305	528,858	473,283
H	運 輸 業 , 郵 便 業	500人以上	414,364	411,118	454,379	463,709	437,148
		100~499人	354,646	364,999	391,327	433,594	403,462
		30~99人	261,711	283,893	310,802	427,573	390,028
I	卸 売 業 , 小 売 業	500人以上	395,229	431,379	436,679	484,392	558,836
		100~499人	509,098	523,923	446,299	355,761	414,300
		30~99人	375,664	316,804	339,277	458,585	373,011
J	金 融 業 , 保 険 業	500人以上	840,306	803,206	835,814	907,159	886,825
		100~499人	798,308	939,479	561,794	529,662	565,974
		30~99人	760,819	696,559	545,990	427,395	496,656
K	不 動 産 業 , 物 品 賃 貸 業	500人以上	226,747	207,965	211,277	228,377	236,178
		100~499人	672,298	636,987	750,877	642,331	578,596
		30~99人	638,667	640,422	518,114	486,865	513,648
L	学 術 研 究 , 専 門 ・ 技 術 サ ー ビ ス 業	500人以上	1,124,227	1,072,788	959,209	1,037,538	960,237
		100~499人	756,569	716,179	649,724	817,388	829,367
		30~99人	654,027	701,248	578,304	897,776	739,644
M	宿 泊 業 , 飲 食 サ ー ビ ス 業	500人以上	92,700	97,734	66,988	34,838	32,127
		100~499人	283,173	228,372	296,844	112,982	152,359
		30~99人	68,163	69,768	118,112	132,280	79,162
N	生 活 関 連 サ ー ビ ス 業 , 娯 楽 業	500人以上	X	X	X	392,428	X
		100~499人	118,438	125,166	276,069	229,375	35,978
		30~99人	130,459	129,627	194,592	149,978	83,994
O	教 育 , 学 習 支 援 業	500人以上	566,018	577,085	550,240	553,664	589,824
		100~499人	512,179	510,678	542,315	594,159	512,505
		30~99人	664,257	672,872	638,626	634,325	624,639
P	医 療 , 福 祉	500人以上	426,607	435,186	436,007	431,106	428,891
		100~499人	309,631	279,997	291,358	306,252	229,511
		30~99人	185,402	168,414	177,297	205,966	209,889
Q	複 合 サ ー ビ ス 事 業	500人以上	X	X	X	X	X
		100~499人	X	X	386,986	389,275	X
		30~99人	571,394	535,308	613,423	628,466	561,566
R	そ の 他 の サ ー ビ ス 業	500人以上	50,753	59,845	65,492	68,683	74,391
		100~499人	198,944	195,050	154,663	169,896	186,312
		30~99人	410,732	409,807	501,626	329,514	405,338

## 賞 与

前年比 (%)					平均支給率 (办月分)					産業									
平 28 平	成 29 均	平 30 平	成 年 均	令 元 平	和 年 均	令 2 平	和 年 均	平 28 平	成 年 均		平 29 平	成 年 均	平 30 平	成 年 均	令 元 平	和 年 均	令 2 平	和 年 均	
	3.5		3.7		△4.1		1.2		△ 1.2		1.59		1.65		1.59		1.57	1.54	T L
	2.5		3.4		△6.5		△8.2		0.6		1.38		1.40		1.37		1.35	1.30	
	1.8		△8.0		7.1		11.0		△ 6.4		1.15		1.17		1.22		1.30	1.21	
	10.9		16.3		9.8		△3.6		△ 1.4		2.19		2.76		2.87		2.71	2.70	D
	17.0		△1.7		10.6		△15.3		8.8		2.69		2.64		2.83		1.98	2.10	
	3.8		31.2		△45.4		29.1		9.4		2.08		2.51		1.56		2.02	2.39	
	3.1		0.6		1.4		△2.8		△ 3.6		2.37		2.41		2.39		2.24	2.17	E
	3.9		△11.5		4.6		1.1		△ 8.5		1.57		1.55		1.44		1.49	1.46	
	△2.4		△1.7		35.7		2.5		△ 22.7		1.04		1.08		1.28		1.32	1.08	
	6.9		8.5		10.0		5.8		6.3		3.04		2.71		3.11		2.96	3.18	F
	X		26.1		7.7		△5.4		6.5		X		2.39		2.65		2.43	2.45	
	X		18.2		△22.1		△25.1		△ 1.1		X		2.10		1.77		1.35	1.44	
	△0.9		1.2		△5.5		0.8		10.4		2.01		2.02		2.01		2.01	2.01	G
	9.8		5.0		11.7		△41.8		△ 17.4		1.97		2.15		2.33		1.76	1.59	
	△0.9		4.7		74.2		△11.5		△ 10.5		1.04		1.05		1.17		1.27	1.31	
	2.3		△0.8		10.5		2.1		△ 5.7		1.45		1.44		1.42		1.40	1.25	H
	16.5		2.9		7.2		10.8		△ 6.9		1.15		1.12		1.24		1.37	1.29	
	△1.0		8.5		9.5		37.6		△ 8.8		1.06		1.25		1.24		1.48	1.16	
	3.4		9.1		1.2		10.9		15.4		1.19		1.31		1.39		1.64	1.80	I
	△17.5		2.9		△14.8		△20.3		16.5		1.49		1.39		1.23		1.13	1.15	
	△4.5		△15.7		7.1		35.2		△ 18.7		1.05		1.05		1.13		1.50	1.30	
	△2.4		△4.4		4.1		8.5		△ 2.2		2.46		2.37		2.36		2.53	2.49	J
	6.9		17.7		△40.2		△5.7		6.9		2.11		2.45		2.14		2.12	1.76	
	5.2		△8.4		△21.6		△21.7		16.2		1.95		1.96		2.00		1.56	1.67	
	4.3		△8.3		1.6		8.1		3.4		1.05		0.94		0.96		1.00	0.93	K
	3.1		△5.3		17.9		△14.5		△ 9.9		1.70		1.64		1.92		1.67	1.46	
	△12.3		0.3		△19.1		△6.0		5.5		1.45		1.59		1.59		1.46	1.27	
	△7.1		△4.6		△10.6		8.2		△ 7.5		2.43		2.39		2.19		2.21	2.17	L
	7.3		△5.3		△9.3		25.8		1.5		1.89		1.93		1.82		1.84	2.13	
	12.1		7.2		△17.5		55.2		△ 17.6		1.74		2.05		1.74		2.15	1.90	
	△5.2		5.4		△31.5		△48.0		△ 7.8		0.58		0.59		0.46		0.22	0.25	M
	10.7		△19.4		30.0		△61.9		34.9		0.74		0.67		0.80		0.66	0.76	
	25.9		2.4		69.3		12.0		△ 40.2		0.39		0.40		0.54		0.49	0.38	
	X		X		X		△46.7		X		X		X		X		1.27	X	N
	△10.8		5.7		120.6		△16.9		△ 84.3		0.75		0.82		1.19		0.79	0.33	
	△8.5		△0.6		50.1		△22.9		△ 44.0		0.67		0.85		0.99		0.76	0.63	
	△1.2		2.0		△4.7		0.6		6.5		1.72		1.69		1.60		1.71	1.57	O
	△7.0		△0.3		6.2		9.6		△ 13.7		1.55		1.56		1.71		1.88	1.39	
	△0.2		1.3		△5.1		△0.7		△ 1.5		1.82		1.87		1.87		1.84	1.89	
	△1.1		2.0		0.2		△1.1		△ 0.5		1.25		1.26		1.26		1.27	1.37	P
	16.4		△9.6		4.1		5.1		△ 25.1		1.05		1.00		1.06		1.09	0.95	
	△10.3		△9.2		5.3		16.2		1.9		0.96		0.89		0.91		0.86	0.82	
	X		X		X		X		X		X		X		X		X	X	Q
	X		X		△ 15.1		0.6		X		X		X		1.46		1.43	X	
	1.1		△6.3		14.6		2.5		△ 10.6		1.53		1.48		1.58		1.53	1.77	
	△13.3		17.9		9.4		4.9		8.3		0.38		0.41		0.41		0.69	0.67	R
	△8.6		△2.0		△20.7		9.8		9.7		0.80		0.80		0.81		0.86	0.91	
	△2.5		△0.2		22.4		△34.3		23.0		1.16		1.24		1.43		1.12	1.27	

第19表 産業大分類別 規模別 常用労働者1人平均年末賞与の支給状況

産 業		支給額 (円)					
		平成 28 平 均	平成 29 平 均	平成 30 平 均	令和 元 平 均	令和 2 平 均	
T L	調 査 産 業 計	500人以上 100~499人 30~99人	627,470 481,643 376,513	641,042 491,213 372,400	627,147 467,963 375,001	618,137 434,734 397,160	591,254 446,851 393,255
D	建 設 業	500人以上 100~499人 30~99人	1,188,794 713,676 804,308	1,307,326 716,340 848,487	1,327,299 816,170 558,344	1,343,048 796,057 657,992	1,217,292 740,618 755,428
E	製 造 業	500人以上 100~499人 30~99人	954,392 549,029 330,730	959,392 542,981 343,905	990,498 559,676 417,697	965,895 542,593 383,348	962,580 488,465 320,056
F	電 気 ・ ガ ス ・ 熱 供 給 ・ 水 道 業	500人以上 100~499人 30~99人	1,214,837 X X	1,332,910 957,318 642,772	1,508,238 1,075,620 582,118	1,634,984 1,008,803 413,611	1,720,060 1,059,101 467,049
G	情 報 通 信 業	500人以上 100~499人 30~99人	815,818 901,942 361,353	833,123 915,187 355,101	722,071 1,004,470 551,041	751,613 564,836 561,734	727,378 672,858 441,046
H	運 輸 業 , 郵 便 業	500人以上 100~499人 30~99人	450,669 388,573 388,290	507,370 376,347 366,319	501,440 519,641 335,426	486,788 512,898 388,587	390,232 454,918 425,103
I	卸 売 業 , 小 売 業	500人以上 100~499人 30~99人	491,360 497,717 333,354	529,849 533,074 299,797	555,438 430,751 359,325	518,804 346,772 442,255	546,030 481,848 369,701
J	金 融 業 , 保 険 業	500人以上 100~499人 30~99人	753,219 869,159 623,169	785,945 1,024,087 624,632	792,606 572,186 412,746	803,412 514,338 431,270	849,098 571,809 466,470
K	不 動 産 業 , 物 品 賃 貸 業	500人以上 100~499人 30~99人	223,508 715,019 526,295	221,516 712,657 614,159	264,998 826,785 559,983	230,963 604,667 524,427	182,485 524,472 474,417
L	学 術 研 究 , 専 門 ・ 技 術 サ ー ビ ス 業	500人以上 100~499人 30~99人	886,359 714,508 586,156	874,743 741,504 624,273	1,043,878 667,000 459,377	976,543 755,845 865,332	755,858 867,000 813,553
M	宿 泊 業 , 飲 食 サ ー ビ ス 業	500人以上 100~499人 30~99人	135,254 186,057 67,426	109,100 185,597 74,822	78,061 170,154 99,600	30,475 140,909 108,393	33,944 80,853 42,714
N	生 活 関 連 サ ー ビ ス 業 , 娯 楽 業	500人以上 100~499人 30~99人	X 103,598 169,996	X 117,382 160,373	X 209,608 203,008	358,690 238,111 195,070	X 119,373 57,363
O	教 育 , 学 習 支 援 業	500人以上 100~499人 30~99人	701,139 633,624 738,952	704,465 618,115 739,109	702,398 597,836 655,761	729,541 594,533 630,225	705,202 670,274 681,829
P	医 療 , 福 祉	500人以上 100~499人 30~99人	522,219 324,531 221,897	528,694 332,537 218,034	524,285 332,705 186,138	496,230 358,029 238,589	480,184 263,402 315,508
Q	複 合 サ ー ビ ス 事 業	500人以上 100~499人 30~99人	X X 723,118	X X 638,242	X 426,468 628,341	X 404,347 650,595	X X 610,538
R	そ の 他 の サ ー ビ ス 業	500人以上 100~499人 30~99人	50,858 202,707 377,437	64,494 176,192 349,883	57,305 156,022 435,568	72,161 166,125 336,094	70,582 170,767 305,015

## 賞 与

前年比 (%)						平均支給率 (办月分)						産業							
平 28 平	成 29 平	平 29 平	成 30 平	成 年 均	平 元 平	和 年 均	令 2 平	和 年 均	平 28 平	成 年 均	平 29 平		成 年 均	平 30 平	成 年 均	令 元 平	和 年 均	令 2 平	和 年 均
	0.5		2.2	△2.2		△1.4	△ 4.3		1.70		1.70		1.66		1.60		1.52		T L
	2.2		2.0	△4.7		△7.1	2.8		1.37		1.42		1.43		1.38		1.35		
	△2.7		△1.1	0.7		5.9	△ 1.0		1.22		1.22		1.24		1.28		1.30		
	8.0		10.0	1.5		1.2	△ 9.4		2.35		2.44		2.54		2.53		2.29		D
	15.2		0.4	13.9		△2.5	△ 7.0		1.75		1.80		1.89		1.98		1.98		
	9.6		5.5	△34.2		17.8	14.8		1.86		1.97		1.61		1.66		1.91		
	0.6		0.5	3.2		△2.5	△ 0.3		2.36		2.37		2.36		2.29		2.18		E
	3.4		△1.1	3.1		△3.1	△ 10.0		1.58		1.70		1.58		1.54		1.43		
	3.7		4.0	21.5		△8.2	△ 16.5		1.23		1.25		1.36		1.24		1.10		
	1.0		9.7	13.2		8.4	5.2		2.58		2.76		3.22		3.15		3.19		F
	X		31.5	12.4		△6.2	5.0		X		2.48		2.81		2.58		2.56		
	X		△7.2	△9.4		△28.9	12.9		X		1.96		1.83		1.32		1.40		
	△3.7		2.1	△13.3		4.1	△ 3.2		1.92		2.03		1.87		1.84		1.81		G
	9.5		1.5	9.8		△43.8	19.1		1.98		2.13		2.21		1.75		1.86		
	9.5		△1.7	55.2		1.9	△ 21.5		1.18		1.05		1.19		1.35		1.20		
	0.8		12.6	△1.2		△2.9	△ 19.8		1.55		1.54		1.59		1.41		1.17		H
	3.4		△3.1	38.1		△1.3	△ 11.3		1.19		1.16		1.66		1.62		1.45		
	1.8		△5.7	△8.4		15.8	9.4		1.27		1.35		1.22		1.41		1.41		
	4.1		7.8	4.8		△6.6	5.2		1.45		1.59		1.69		1.59		1.61		I
	△2.3		7.1	△19.2		△19.5	39.0		1.42		1.43		1.28		1.14		1.22		
	△17.8		△10.1	19.9		23.1	△ 16.4		1.09		1.00		1.19		1.46		1.31		
	2.9		4.3	0.8		1.4	5.7		2.25		2.31		2.20		2.23		2.40		J
	△6.2		17.8	△44.1		△10.1	11.2		2.25		2.65		2.17		1.80		1.61		
	△2.6		0.2	△33.9		4.5	8.2		1.58		1.67		1.42		1.55		1.53		
	△4.5		△0.9	19.6		△12.8	△ 21.0		1.05		1.01		1.13		0.92		1.11		K
	5.8		△0.3	16.0		△26.9	△ 13.3		1.80		1.77		2.13		1.53		1.24		
	△12.1		16.7	△8.8		△6.3	△ 9.5		1.10		1.50		1.83		1.48		1.26		
	△10.0		△1.3	19.3		△6.5	△ 22.6		2.03		2.04		2.06		2.30		1.83		L
	1.9		3.8	△10.0		13.3	14.7		1.93		2.08		1.75		1.73		2.16		
	△3.8		6.5	△26.4		88.4	△ 6.0		1.69		1.89		1.37		2.23		2.15		
	22.6		△19.3	△28.5		△61.0	11.4		0.72		0.65		0.47		0.23		0.26		M
	△2.7		△0.2	△8.3		△17.2	△ 42.6		0.61		0.56		0.76		0.94		0.35		
	26.1		11.0	33.1		8.8	△ 60.6		0.39		0.41		0.45		0.45		0.41		
	X		X	X		△34.8	X		X		X		X		1.35		X		N
	△7.1		13.3	78.6		13.6	△ 49.9		0.63		0.73		0.87		0.73		0.48		
	15.4		△5.7	26.6		△3.9	△ 70.6		0.81		0.86		0.95		0.89		0.46		
	△0.3		0.5	△0.3		3.9	△ 3.3		2.24		2.25		2.37		2.14		2.13		O
	△7.5		△2.4	△3.3		△0.6	12.7		1.95		1.92		1.91		1.76		1.97		
	0.3		0.0	△11.3		△3.9	8.2		2.11		2.10		2.00		1.94		2.02		
	△0.3		1.2	△0.8		△5.4	△ 3.2		1.58		1.54		1.49		1.44		1.35		P
	△9.9		2.5	0.1		7.6	△ 26.4		1.22		1.24		1.21		1.20		1.05		
	△4.9		△1.7	△14.6		28.2	32.2		1.22		1.13		0.99		1.00		1.29		
	X		X	X		X	X		X		X		X		X		X		Q
	X		X	△30.7		△5.2	X		X		X		1.69		1.52		X		
	△4.0		△11.7	△1.6		3.5	△ 6.2		2.05		1.88		1.64		1.74		1.95		
	△10.1		26.8	△11.1		25.9	△ 2.2		0.41		0.47		0.41		0.77		0.69		R
	13.1		△13.1	△11.4		6.5	2.8		0.76		0.68		0.78		0.87		0.89		
	3.7		△7.3	24.5		△22.8	△ 9.2		1.20		1.15		1.32		1.13		1.04		



# 就業形態別集計結果





## 集計結果の概要

毎月勤労統計調査では、就業形態の多様化の動きを調査結果に反映させるため、下記の項目については、一般労働者とパートタイム労働者に区分して集計している。

### 1. 賃 金

1人平均月間現金給与総額は、規模5人以上は一般労働者437,127円、パートタイム労働者100,091円、規模30人以上は一般労働者463,230円、パートタイム労働者113,234円であった。

(第1表、第1図)

### 2. 労働時間と出勤日数

1人平均月間総実労働時間数及び出勤日数は、規模5人以上は一般労働者158.4時間及び19.3日、パートタイム労働者76.1時間及び13.4日、規模30人以上は一般労働者156.8時間及び18.9日、パートタイム労働者83.2時間及び14.2日であった。

(第2表、第2図)

### 3. 雇 用

各月平均の常用労働者数は、規模5人以上は一般労働者2,657,668人、パートタイム労働者1,281,069人、規模30人以上は一般労働者1,742,776人、パートタイム労働者639,795人であった。

パートタイム労働者の男女構成比は、規模5人以上は男27.0%、女73.0%、規模30人以上は男26.9%、女73.1%であった。

(第3表、第4表、第3図、第4図)

第1表 就業形態別・産業別賃金  
(規模5人以上)

(単位：円)

産 業	現金給与総額		きまって支給する給与		超過労働給与	
	一般労働者	パートタイム労働者	一般労働者	パートタイム労働者	一般労働者	パートタイム労働者
TL 調査産業計	437,127	100,091	350,848	97,034	22,771	2,554
D 建設業	506,651	114,051	389,975	108,038	31,797	2,443
E 製造業	428,078	123,907	342,551	118,752	24,220	4,187
F 電気・ガス・熱供給・水道業	691,669	181,190	477,299	174,807	50,591	69
G 情報通信業	483,457	156,574	379,122	150,536	30,961	7,851
H 運輸業, 郵便業	432,500	124,193	350,821	120,237	39,451	9,767
I 卸売業, 小売業	454,830	98,578	361,649	96,638	16,104	1,831
J 金融業, 保険業	493,300	149,646	365,844	142,001	32,486	4,496
K 不動産業, 物品賃貸業	453,360	114,464	360,013	111,422	22,141	3,492
L 学術研究, 専門・技術サービス業	530,960	110,988	408,124	105,681	31,401	1,898
M 宿泊業, 飲食サービス業	324,979	68,180	305,242	67,617	15,784	1,772
N 生活関連サービス業, 娯楽業	325,901	85,253	298,951	84,527	12,294	1,365
O 教育, 学習支援業	514,264	95,314	386,026	88,126	7,349	1,189
P 医療, 福祉	391,544	116,878	331,458	111,610	18,093	1,794
Q 複合サービス事業	466,655	154,600	354,847	144,744	19,067	11,689
R その他のサービス業	331,760	101,934	289,583	100,509	19,778	3,994

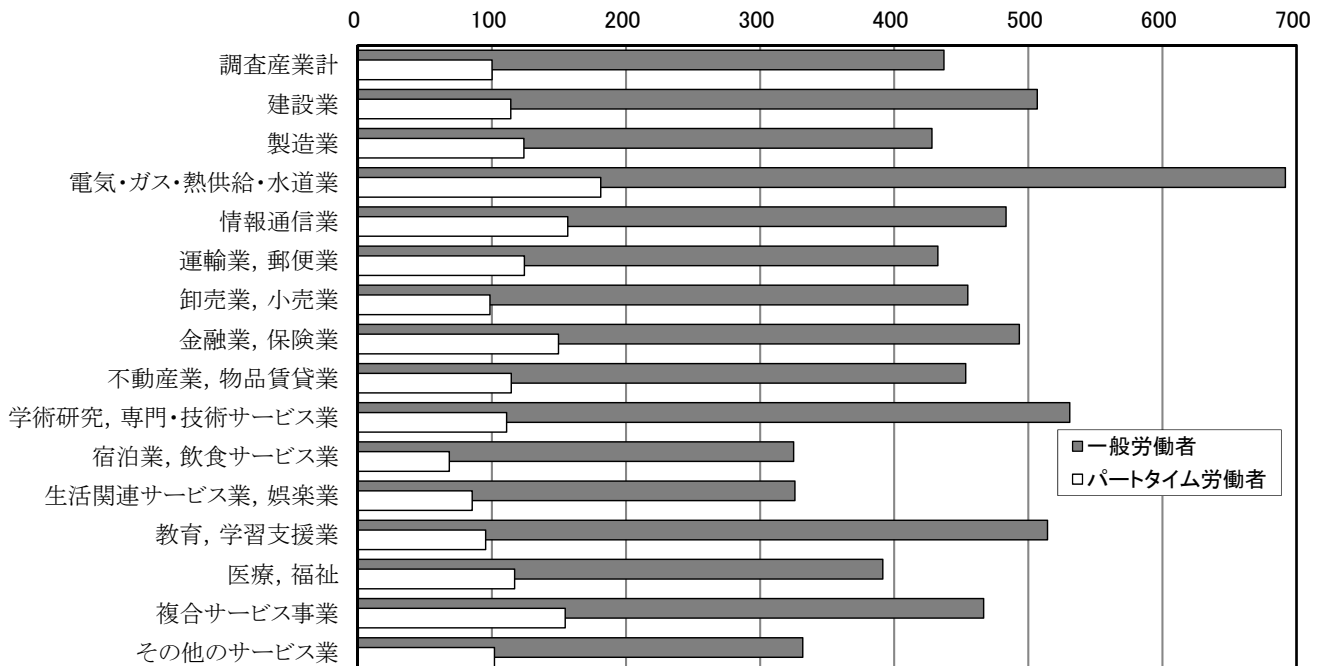
(規模30人以上)

(単位：円)

産 業	現金給与総額		きまって支給する給与		超過労働給与	
	一般労働者	パートタイム労働者	一般労働者	パートタイム労働者	一般労働者	パートタイム労働者
TL 調査産業計	463,230	113,234	363,446	109,434	26,529	3,380
D 建設業	593,854	261,808	428,458	243,536	40,746	12,500
E 製造業	467,653	139,492	358,655	133,139	29,598	7,145
F 電気・ガス・熱供給・水道業	692,405	181,190	475,479	174,807	48,046	69
G 情報通信業	502,658	159,088	388,191	152,567	34,707	8,380
H 運輸業, 郵便業	439,430	125,224	351,622	120,873	41,483	10,295
I 卸売業, 小売業	492,869	107,047	381,081	104,497	19,122	1,341
J 金融業, 保険業	504,150	151,614	375,046	143,507	37,488	4,766
K 不動産業, 物品賃貸業	490,619	124,223	378,615	120,214	31,624	3,168
L 学術研究, 専門・技術サービス業	594,310	139,421	431,210	131,659	36,110	3,048
M 宿泊業, 飲食サービス業	335,947	73,922	318,389	73,279	14,568	1,925
N 生活関連サービス業, 娯楽業	364,493	82,235	326,796	81,983	7,284	1,679
O 教育, 学習支援業	552,088	112,402	411,232	106,137	8,610	1,386
P 医療, 福祉	423,807	143,734	355,014	136,145	22,753	2,556
Q 複合サービス事業	486,314	146,327	377,734	137,072	26,223	13,947
R その他のサービス業	314,931	101,140	275,263	99,802	19,325	4,354

第1図 就業形態別・産業別賃金（現金給与総額） — 規模5人以上 —

(千円)



第2表 就業形態別・産業別労働時間

(規模5人以上)

(単位：時間・日)

産 業	総実労働時間		所定外労働時間		出勤日数	
	一般労働者	パートタイム労働者	一般労働者	パートタイム労働者	一般労働者	パートタイム労働者
TL 調査産業計	158.4	76.1	11.6	2.0	19.3	13.4
D 建設業	171.8	81.2	16.3	1.3	20.4	12.6
E 製造業	159.2	103.6	11.4	3.0	19.1	16.2
F 電気・ガス・熱供給・水道業	152.5	77.6	13.8	0.0	18.8	13.8
G 情報通信業	156.5	100.6	14.5	3.7	18.7	14.8
H 運輸業，郵便業	170.5	98.7	21.2	7.2	19.6	15.0
I 卸売業，小売業	159.2	85.0	9.5	1.7	19.5	15.0
J 金融業，保険業	150.7	102.5	14.2	3.0	18.4	15.2
K 不動産業，物品賃貸業	161.7	93.5	11.2	1.9	19.8	15.4
L 学術研究，専門・技術サービス業	159.0	80.3	13.6	1.2	19.0	13.2
M 宿泊業，飲食サービス業	165.3	59.5	11.6	1.6	19.9	11.7
N 生活関連サービス業，娯楽業	146.4	66.8	9.1	1.9	18.2	11.4
O 教育，学習支援業	147.4	50.5	9.5	0.9	18.7	9.6
P 医療，福祉	152.9	69.2	6.2	1.0	19.5	12.8
Q 複合サービス事業	151.7	114.9	7.9	8.3	18.6	18.6
R その他のサービス業	154.1	81.8	10.8	3.0	18.9	13.9

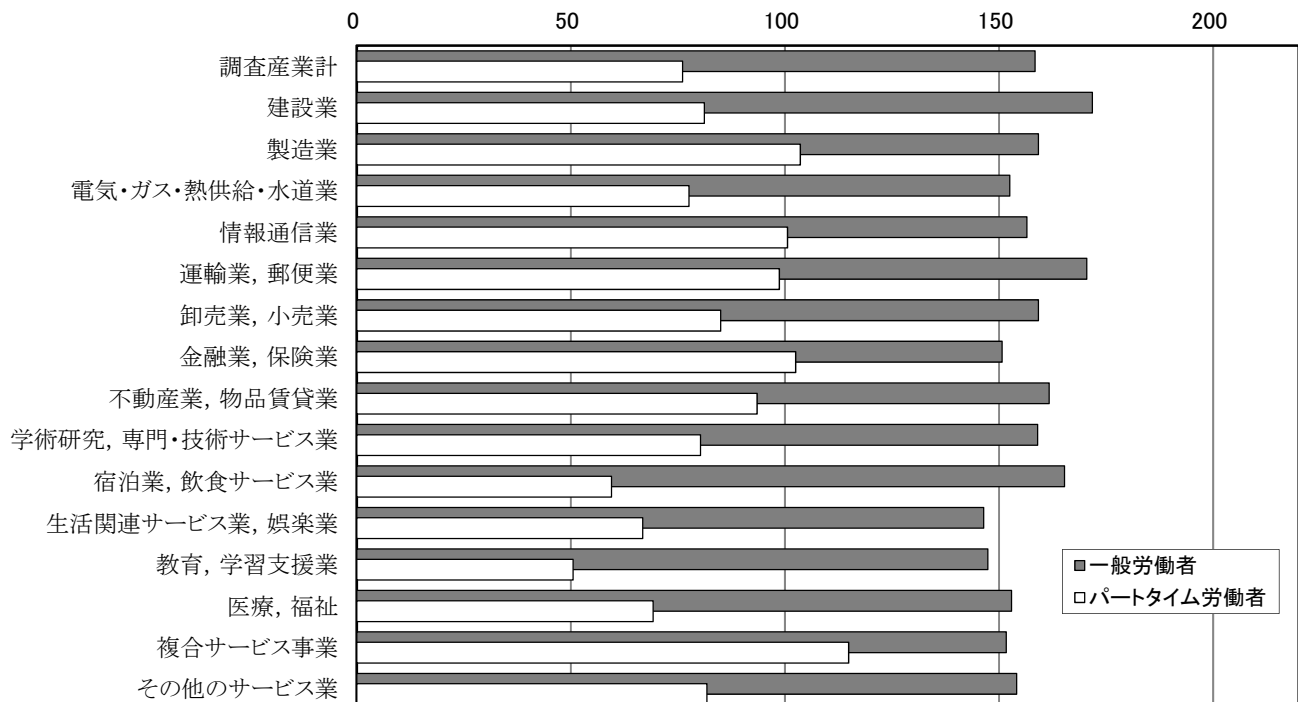
(規模30人以上)

(単位：時間・日)

産 業	総実労働時間		所定外労働時間		出勤日数	
	一般労働者	パートタイム労働者	一般労働者	パートタイム労働者	一般労働者	パートタイム労働者
TL 調査産業計	156.8	83.2	12.8	2.4	18.9	14.2
D 建設業	171.1	133.2	20.6	5.7	19.7	16.4
E 製造業	159.6	116.0	13.4	5.0	18.9	17.1
F 電気・ガス・熱供給・水道業	150.8	77.6	12.8	0.0	18.7	13.8
G 情報通信業	156.0	102.1	15.6	3.9	18.5	15.1
H 運輸業，郵便業	167.9	97.4	21.4	7.8	19.4	14.6
I 卸売業，小売業	157.9	94.0	10.1	1.6	19.1	16.6
J 金融業，保険業	147.2	97.8	15.3	3.2	18.0	14.6
K 不動産業，物品賃貸業	160.0	97.4	14.6	2.0	19.5	16.3
L 学術研究，専門・技術サービス業	155.4	83.5	12.9	1.6	18.7	13.3
M 宿泊業，飲食サービス業	160.7	64.0	11.1	1.4	19.6	12.7
N 生活関連サービス業，娯楽業	131.6	57.3	8.1	1.0	16.1	9.9
O 教育，学習支援業	147.8	54.2	11.3	0.9	18.6	9.2
P 医療，福祉	152.7	78.5	7.2	1.2	19.3	13.3
Q 複合サービス事業	157.3	111.5	10.3	9.9	18.8	19.0
R その他のサービス業	152.4	81.3	11.1	3.2	18.7	13.8

第2図 就業形態別・産業別労働時間（総実労働時間） —規模5人以上—

(時間)



第3表 就業形態別・産業別常用労働者数及び労働異動

(規模5人以上)

(単位：人・%・ポイント)

産 業	常用労働者数		労働異動					
	一般労働者	パートタイム労働者	一般労働者			パートタイム労働者		
			入職率	離職率	超過率	入職率	離職率	超過率
TL 調査産業計	2,657,668	1,281,069	1.34	1.34	0.00	3.19	3.21	△ 0.02
D 建設業	191,957	7,133	1.37	1.39	△ 0.02	4.05	1.74	2.31
E 製造業	453,663	102,071	0.80	0.88	△ 0.08	1.54	1.52	0.02
F 電気・ガス・熱供給・水道業	19,331	1,686	0.40	0.82	△ 0.42	0.34	0.55	△ 0.21
G 情報通信業	139,379	7,149	1.34	1.02	0.32	5.39	4.25	1.14
H 運輸業, 郵便業	201,233	47,997	1.39	1.22	0.17	4.67	5.08	△ 0.41
I 卸売業, 小売業	507,352	312,580	1.13	1.15	△ 0.02	2.48	2.52	△ 0.04
J 金融業, 保険業	96,390	15,554	1.86	2.21	△ 0.35	2.13	2.30	△ 0.17
K 不動産業, 物品賃貸業	64,752	18,328	1.53	1.32	0.21	2.26	1.77	0.49
L 学術研究, 専門・技術サービス業	93,920	14,972	1.12	1.18	△ 0.06	4.38	4.13	0.25
M 宿泊業, 飲食サービス業	65,020	255,004	1.67	2.02	△ 0.35	4.20	4.38	△ 0.18
N 生活関連サービス業, 娯楽業	51,090	62,669	1.84	1.62	0.22	2.43	2.53	△ 0.10
O 教育, 学習支援業	150,121	81,353	1.59	1.47	0.12	4.14	4.07	0.07
P 医療, 福祉	333,125	239,096	1.33	1.35	△ 0.02	2.87	2.64	0.23
Q 複合サービス事業	23,805	5,499	1.37	1.49	△ 0.12	2.49	2.24	0.25
R その他のサービス業	266,526	109,980	2.25	2.20	0.05	4.22	4.40	△ 0.18

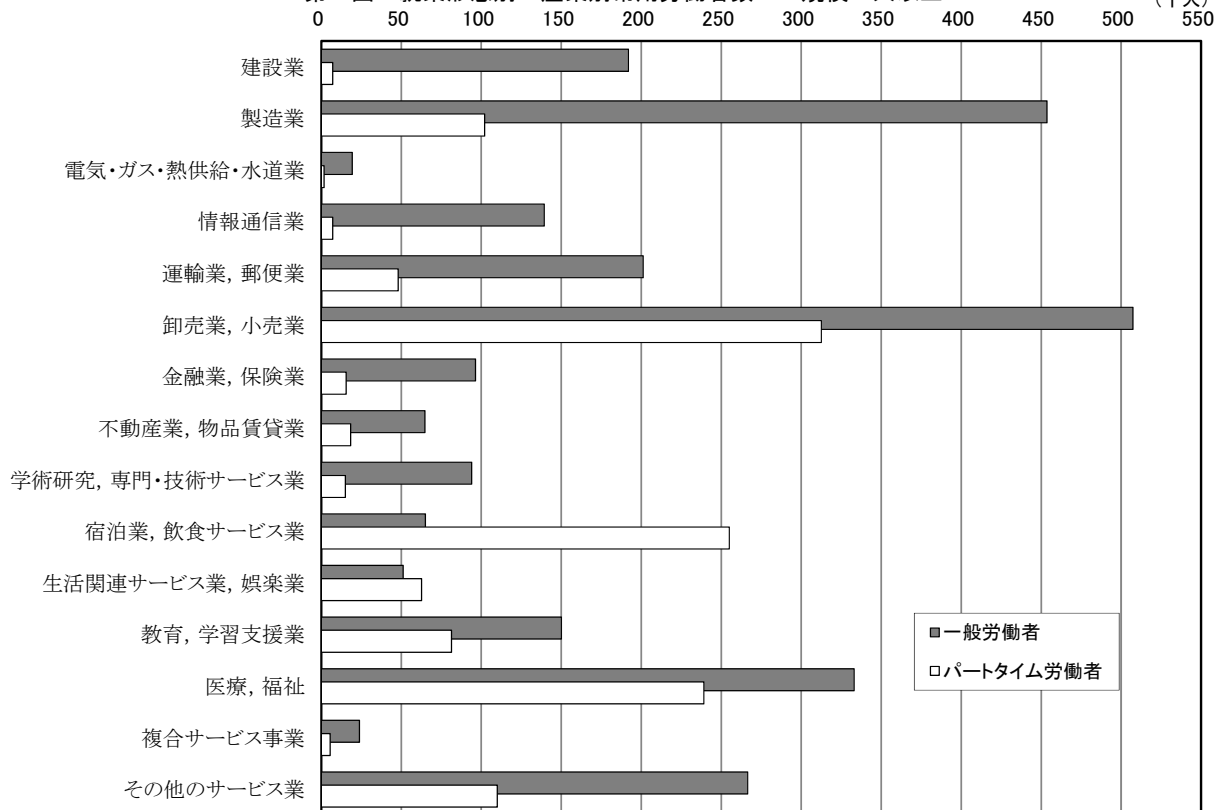
(規模30人以上)

(単位：人・%・ポイント)

産 業	常用労働者数		労働異動					
	一般労働者	パートタイム労働者	一般労働者			パートタイム労働者		
			入職率	離職率	超過率	入職率	離職率	超過率
TL 調査産業計	1,742,776	639,795	1.38	1.36	0.02	3.05	3.14	△ 0.09
D 建設業	103,408	746	1.48	1.26	0.22	3.83	1.97	1.86
E 製造業	311,310	52,642	0.87	0.90	△ 0.03	1.35	1.55	△ 0.20
F 電気・ガス・熱供給・水道業	16,978	1,686	0.45	0.94	△ 0.49	0.34	0.55	△ 0.21
G 情報通信業	111,773	6,353	1.28	0.99	0.29	6.07	4.64	1.43
H 運輸業, 郵便業	149,935	39,009	1.56	1.40	0.16	5.36	5.78	△ 0.42
I 卸売業, 小売業	254,733	145,521	1.14	1.23	△ 0.09	1.85	1.87	△ 0.02
J 金融業, 保険業	62,202	8,354	1.32	1.59	△ 0.27	1.28	1.63	△ 0.35
K 不動産業, 物品賃貸業	32,950	8,558	1.32	1.27	0.05	1.02	1.30	△ 0.28
L 学術研究, 専門・技術サービス業	58,846	4,660	1.18	1.10	0.08	3.77	2.97	0.80
M 宿泊業, 飲食サービス業	45,101	89,935	1.45	2.13	△ 0.68	3.51	3.42	0.09
N 生活関連サービス業, 娯楽業	28,083	27,426	1.38	1.45	△ 0.07	2.44	2.71	△ 0.27
O 教育, 学習支援業	111,850	42,180	1.39	1.24	0.15	4.37	4.89	△ 0.52
P 医療, 福祉	234,147	112,332	1.25	1.26	△ 0.01	3.13	3.09	0.04
Q 複合サービス事業	13,590	4,550	1.40	1.66	△ 0.26	2.27	2.09	0.18
R その他のサービス業	207,870	95,844	2.63	2.48	0.15	4.11	4.26	△ 0.15

第3図 就業形態別・産業別常用労働者数 一規模5人以上一

(千人)



第4表 産業別パートタイム労働者数及び男女比率

(規模5人以上)

(単位：人・%)

産 業	パートタイム労働者数			男 女 比 率		
	計	男	女	計	男	女
TL 調査 産 業 計	1,281,069	345,877	935,192	100.0	27.0	73.0
D 建 設 業	7,133	2,046	5,087	100.0	28.7	71.3
E 製 造 業	102,071	19,997	82,074	100.0	19.6	80.4
F 電 気・ガ 斯・熱 供 給・水 道 業	1,686	139	1,547	100.0	8.2	91.8
G 情 報 通 信 業	7,149	1,759	5,390	100.0	24.6	75.4
H 運 輸 業 , 郵 便 業	47,997	25,049	22,948	100.0	52.2	47.8
I 卸 売 業 , 小 売 業	312,580	61,149	251,431	100.0	19.6	80.4
J 金 融 業 , 保 険 業	15,554	1,091	14,463	100.0	7.0	93.0
K 不 動 産 業 , 物 品 賃 貸 業	18,328	8,131	10,197	100.0	44.4	55.6
L 学 術 研 究 , 専 門・技 術 サ ー ビ ス 業	14,972	2,564	12,408	100.0	17.1	82.9
M 宿 泊 業 , 飲 食 サ ー ビ ス 業	255,004	92,640	162,364	100.0	36.3	63.7
N 生 活 関 連 サ ー ビ ス 業 , 娯 楽 業	62,669	21,304	41,365	100.0	34.0	66.0
O 教 育 , 学 習 支 援 業	81,353	35,220	46,133	100.0	43.3	56.7
P 医 療 , 福 祉	239,096	40,499	198,597	100.0	16.9	83.1
Q 複 合 サ ー ビ ス 事 業	5,499	2,002	3,497	100.0	36.4	63.6
R そ の 他 の サ ー ビ ス 業	109,980	32,288	77,692	100.0	29.4	70.6

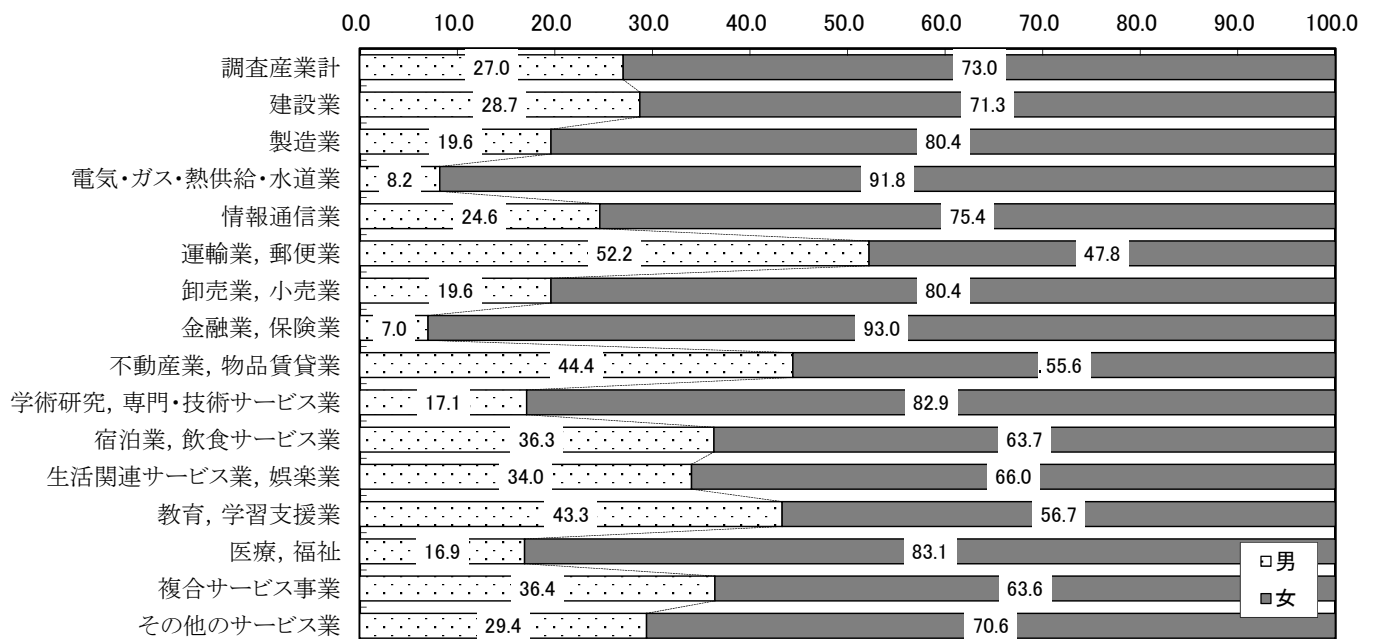
(規模30人以上)

(単位：人・%)

産 業	パートタイム労働者数			男 女 比 率		
	計	男	女	計	男	女
TL 調査 産 業 計	639,795	172,268	467,527	100.0	26.9	73.1
D 建 設 業	746	639	107	100.0	85.7	14.3
E 製 造 業	52,642	9,934	42,708	100.0	18.9	81.1
F 電 気・ガ 斯・熱 供 給・水 道 業	1,686	139	1,547	100.0	8.2	91.8
G 情 報 通 信 業	6,353	1,759	4,594	100.0	27.7	72.3
H 運 輸 業 , 郵 便 業	39,009	21,781	17,228	100.0	55.8	44.2
I 卸 売 業 , 小 売 業	145,521	21,725	123,796	100.0	14.9	85.1
J 金 融 業 , 保 険 業	8,354	725	7,629	100.0	8.7	91.3
K 不 動 産 業 , 物 品 賃 貸 業	8,558	4,673	3,885	100.0	54.6	45.4
L 学 術 研 究 , 専 門・技 術 サ ー ビ ス 業	4,660	1,741	2,919	100.0	37.4	62.6
M 宿 泊 業 , 飲 食 サ ー ビ ス 業	89,935	29,121	60,814	100.0	32.4	67.6
N 生 活 関 連 サ ー ビ ス 業 , 娯 楽 業	27,426	8,455	18,971	100.0	30.8	69.2
O 教 育 , 学 習 支 援 業	42,180	18,164	24,016	100.0	43.1	56.9
P 医 療 , 福 祉	112,332	25,125	87,207	100.0	22.4	77.6
Q 複 合 サ ー ビ ス 事 業	4,550	1,875	2,675	100.0	41.2	58.8
R そ の 他 の サ ー ビ ス 業	95,844	26,412	69,432	100.0	27.6	72.4

第4図 パートタイム労働者の男女比率 -規模5人以上-

(%)





# 毎月勤労統計調査地方調査の説明





## 1. 調査の概要

### (1) 調査の沿革

毎月勤労統計調査（基幹統計、厚生労働省所管）の歴史は古く、その前身は大正12年7月開始の「職工賃銀毎月調査」及び「鉱夫賃銀毎月調査」まで遡ることができる。

その後、幾度かの変遷を経て、昭和19年7月に勤労統計調査令（昭和19年勅令第265号）に基づき、現在の名称である「毎月勤労統計調査」が内閣統計局によって開始され、戦後労働省に移管、数次の改正が行われ、現在に至っている。

地方調査は、昭和26年4月にそれまで都道府県労働基準局で行っていた都道府県別の「毎月勤労統計調査」を「毎月勤労統計調査地方調査」として毎月勤労統計調査に吸収し、全国、地方を通じて一貫した方法により行うこととなったものである。（詳細は127ページ「5. 毎月勤労統計調査の沿革」を参照）

### (2) 調査の目的

大阪府における労働者の賃金、労働時間及び雇用について、毎月の変動を明らかにすることを目的としている。

### (3) 調査の期間

調査期間は、原則として調査対象月の1日から月末までの1か月間であるが、給与締切日の定めがある場合は、前月の最終給与締切日の翌日から本月の最終締切日までとする。

### (4) 調査の範囲

大阪府における地方調査は、日本標準産業分類に定める「鉱業、採石業、砂利採取業」、「建設業」、「製造業」、「電気・ガス・熱供給・水道業」、「情報通信業」、「運輸業、郵便業」、「卸売業、小売業」、「金融業、保険業」、「不動産業、物品賃貸業」、「学術研究、専門・技術サービス業」、「宿泊業、飲食サービス業」、「生活関連サービス業、娯楽業」、「教育、学習支援業」、「医療、福祉」、「複合サービス事業」、「サービス業（他に分類されないもの）」に属し、5人以上の常用労働者を雇用する民営、官営及び公営の全事業所から抽出された約2,300事業所について行っている。

なお、「鉱業、採石業、砂利採取業」は抽出事業所が府内に少ないため、非表章としている。

### (5) 調査の方法

30人以上の常用労働者を雇用する事業所（以下「第一種事業所」という。）については、事業主が調査票に記入して郵送により提出する方式又は電子情報処理組織により提出する方式とする。

5～29人までの常用労働者を雇用する事業所（以下「第二種事業所」という。）については、統計調査員による実地調査を行う方式又は電子情報処理組織により提出する方式とする。

## 2. 標本設計及び結果の算定

### (1) 抽出方法

第一種事業所については、事業所母集団データベースの年次フレームに基づいて作成した事業所全数リストを抽出のための母集団フレームとし、そこから産業、事業所規模別に標本事業所を無作為に抽出している。抽出した事業所は、予備調査を行った上で調査対象として指定する。

平成30年から、毎年1月分調査時に行う部分入替え方式になり、その時点における最新の事業所全数リストを用いて実施されるようになっている。

第二種事業所については、二段抽出の方法を採っている。一次抽出単位は、経済センサスの調査区を数個ずつ統合した「毎勤第二種基本調査区」である。ここから、全国調査にあつては1,914区を抽出、地方調査にあつては更に647区を追加抽出し、予備調査を行った上で「毎勤第二種指定調査区」とする。選定した毎勤第二種指定調査区を「指定調査区」と呼ぶ。

次に、指定調査区について「調査区内事業所名簿」を作成し、そこから常用労働者が5～29人の事業所を選び抜き、「5～29人事業所名簿」とする。この「5～29人事業所名簿」から都道府県別、産業別に所定の抽出率で無作為に抽出し、第二種事業所として指定する。

なお、第二種事業所についても、標本事業所の交替は調査区を3組に分けて6か月ごとに3分の1ずつ交替する方式（ローテーション方式）を採り、各組18か月継続の調査を行っている。

## (2) 調査結果の推定

集計結果は、大阪府における規模5人以上の全事業所に対応するものとして推定された数値である。したがって、若干の標本誤差が伴うが、常用労働者1人平均「きまって支給する給与（定期給与）」の標本誤差率が産業、規模別に一定限度内となるように設計されている。

## (3) 特別集計（夏季及び年末賞与の集計）

第一種事業所において6月、7月、8月の3か月（夏季）、11月、12月、翌年1月の3か月（年末）に支給された「特別に支払われた給与」の中から、賞与、期末手当等を抜き出して集計、公表している。

特別集計では、支給を行った事業所数の全事業所に対する割合、支給労働者数（労働者に賞与の支給を行った事業所の常用労働者数であり、賞与の支給を受けていない者も一部含まれる。）の全常用労働者に対する割合、支給労働者一人当たり賞与支給額等を産業別、規模別に集計している。

## 3. 利用上注意すべき事項

### (1) 主要調査事項の定義

#### ア 現金給与額

所得税、社会保険料、組合費等の諸控除金を差し引く以前の金額のことであり、それぞれ以下のように分類している。

「きまって支給する給与」は、労働協約、就業規則等によってあらかじめ定められている支給条件、算定方法によって支給される給与で「超過労働給与」を含む。

「超過労働給与」は、所定の労働時間を超える労働に対して支給される給与や休日労働、深夜労働に対して支給される給与のことであり、時間外手当、早朝出勤手当、休日出勤手当、深夜手当等である。なお、「所定内給与」は、「きまって支給する給与」から「超過労働給与」を除いたものである。

「特別に支払われた給与」は、「賞与」、「定昇・ベースアップ等の追給」、「3か月を超える期間で算定される通勤手当」、「その他」のことであつて、支給額が契約等によってあらかじめ確定していても、非常にまれに支給されたり、支給事由の発生が不確定であるものも含める。

「現金給与総額」は、「きまって支給する給与」と「特別に支払われた給与」との合計額である。

#### イ 出勤日数

調査期間中に労働者が実際に出勤した日数のことである。有給休暇の取得等事業所に出勤しない日は出勤日にはならないが、1時間でも就業すれば1出勤日となる。

#### ウ 実労働時間数

調査期間中に労働者が実際に労働した時間数のことである。休憩時間は給与が支給されると否とにかかわらず

ず除かれるが、運輸関係者等の手待時間は含まれる。本来の職務外として行われる当宿直の時間は含めない。

「所定内労働時間数」は事業所の就業規則で定められた正規の始業時間と終業時間との間の休憩時間を除いた実際に労働した時間、「所定外労働時間数」は早出、残業、臨時の呼出、休日出勤等の実労働時間数のことである。

「総実労働時間数」は、「所定内労働時間数」と「所定外労働時間数」の合計である。

#### エ 常用労働者

事業所に使用され給与を支払われている者（船員法に基づく船員を除く。）のうち、期間を定めず、又は1か月以上の期間を定めて雇われている者をいう。

なお、理事、重役等の法人の役員や、事業主の家族である従業者であっても常時事業所に勤務して他の一般労働者と同じ給与規則で毎月給与の支払いを受けている者は含まれる。

#### オ パートタイム労働者

常用労働者のうち、一日の所定労働時間が一般の労働者よりも短い者又は一日の所定労働時間が一般の労働者と同じで一週の所定労働日数が一般の労働者よりも少ない者をいう。

### (2) 実数集計結果算定の方法

集計に当たっては、集計産業、事業所規模別に「母集団労働者数」と呼ぶ数値を必要とする。「母集団労働者数」は、経済センサスの結果を基に作られた年次フレームから作成され、設定した時点から月々の集計産業、事業所規模別の労働者異動数の調査結果に基づいて推移するものである。

調査項目の各平均値を算定する場合、集計した産業、事業所規模別の調査労働者数をそれぞれの「母集団労働者数」にまず復元してから行う。この復元する率を「推計比率」と呼び、次の式で求められる。

$$\begin{aligned} \text{推計比率} &= \frac{\text{母集団労働者数（産業、規模別）}}{\text{男子前調査期間末常用労働者数（産業、規模別）} + \text{女子前調査期間末常用労働者数（産業、規模別）}} \\ & \quad \left[ \text{共に調査票数値の合計値} \right] \end{aligned}$$

#### ア 月例分の集計における産業、規模別及び産業計、規模計の各種平均値の算定方法

産業別、規模別の調査事業所のきまって支給する給与、超過労働給与、特別に支払われた給与、所定内労働時間、所定外労働時間及び出勤日数の各集計延べ数に推計比率を乗じ、同様の方法で推計した前月末推計労働者数と本月末推計労働者数との和半で除して得られる。

これらを式で示すと次のようになる。

$$\begin{aligned} \text{[各種産業別、規模別]} & \qquad \qquad \qquad \text{[各種産業計、規模計]} \\ \bar{a} &= \frac{a \times r}{\frac{1}{2}(e_0 \times r + e_1 \times r)} & \bar{A} &= \frac{\sum A}{\frac{1}{2}(\sum E_0 + \sum E_1)} \end{aligned}$$

- $\bar{a}$  : 各種産業別、規模別の平均値
- $a$  : 各種調査票数値の合計（産業、規模別）
- $r$  : 推計比率（産業、規模別）
- $\bar{A}$  : 各種産業計、規模計の平均値
- $A$  :  $a \times r$
- $\Sigma$  : 産業又は規模別について合計をとることを示す記号
- $e_0, e_1$  : 前月末及び本月末調査労働者数（産業、規模別）
- $E_0, E_1$  :  $e_0 \times r, e_1 \times r$

イ 年集計における規模、産業別及び規模計、産業計の各種平均値の算定方法

月例分の集計において求めた数値（各集計延べ数にそれぞれの推計比率を乗じた数値）を1月分から12月分まで合計する。これを年累計サマリーと呼ぶ。年平均値は、年累計サマリーを用いて求める。

これらを式で示すと次のようになる。

[各種産業別、規模別]

$$\bar{b} = \frac{b}{\frac{1}{2}(t_0 + t_1)}$$

[各種産業計、規模計]

$$\bar{B} = \frac{\sum b}{\frac{1}{2}(\sum t_0 + \sum t_1)}$$

$\bar{b}$  : 各種産業別、規模別の平均値

$b$  : 各種Aの年累計サマリー（産業、規模別）

$\bar{B}$  : 各種産業計、規模計の平均値

$\Sigma$  : 産業又は規模別について合計をとることを示す記号

$t_0, t_1$  :  $E_0, E_1$ の年累計サマリー（産業、規模別）

(3) 指数、増減率及び労働異動率

ア 指数作成の意義及び基準時

指数作成の意義は、ある時点の水準を産業、規模によらず100に揃えることによって、その後の推移（時系列変化）を産業間、規模間で比較することを容易にすることにある。

水準を100とする時点を「基準時」という。指数の基準時に関する統計基準（平成22年総務省告示第112号）において、「指数の基準時は、5年ごとに更新することとし、西暦年数の末尾が0又は5である年とする。」とされている。

現在の基準時は、平成27年（2015年）である。

イ 指数の種類

毎月勤労統計調査の大阪府における指数は、次のとおりである。

指数の種類	指数作成に用いる実数
常用雇用指数	本調査期間末常用労働者数
現金給与総額指数	常用労働者一人平均月間現金給与総額
きまって支給する給与指数	常用労働者一人平均月間きまって支給する給与
所定内給与指数	常用労働者一人平均月間所定内給与
総実労働時間指数	常用労働者一人平均月間総実労働時間数
所定内労働時間指数	常用労働者一人平均月間所定内労働時間数
所定外労働時間指数	常用労働者一人平均月間所定外労働時間数
実質賃金指数(現金給与総額指数)	-
実質賃金指数(きまって支給する給与指数)	-

ウ 月例分の集計における指数の作成方法

実質賃金指数以外の指数は、実数を「基準数値」と呼ぶ数値で除して100倍し、四捨五入により小数点以下第一位の数値とする。「基準数値」とは、基準年における指数作成に用いる実数の12ヵ月単純平均値である。

実質賃金指数は、現金給与総額指数ときまって支給する給与指数を、それぞれ「消費者物価指数（持家の帰属家賃を除く総合：総務省統計局調べ大阪府分）」で除して100倍し、小数点以下第二位を四捨五入したものである。これは、賃金の変化から物価変化分を除いた変化を表す指数である。

なお、実質賃金指数と対比して用いる場合、現金給与総額指数のことを名目賃金指数という。

## エ 年平均集計における指数の作成方法

指数の年平均値は、求めた毎月の指数を単純平均し、四捨五入により小数点以下第一位の数値としたものである。実質賃金指数は、名目賃金指数の年平均値を、消費者物価指数（持家の帰属家賃を除く総合：総務省統計局調べ大阪市分）の年平均値（それぞれ四捨五入して小数点以下第一位の数値としておく。）で除して100倍した後、同様に四捨五入して求めている。

## オ 指数の改訂（ギャップ修正）

過去の指数を修正する処理を適宜行うことでより正確な時系列比較が行われると考えられることから、指数及び増減率を修正することがある。

抽出替え時の月には、新しい母集団事業所リストから抽出した新サンプルに入れ替えるが、従来のサンプルについても併せて調査を行い、両者それぞれについて集計する。両者の結果には差が発生するが、新サンプルが新しい母集団事業所リストから抽出したものであるから、より正確な水準であると考えられる。この考えにしたがって、抽出替えの際に生じた時系列ギャップを調整しながら過去の指数を修正することとなる。この修正行為を「ギャップ修正」という。

しかしながら、平成30年1月分調査での部分入替え方式導入以降は、賃金及び労働時間指数については従来行ってきたギャップ修正を行わないこととするとともに、常用雇用指数については、従来どおり、経済センサス等の全数調査により真の常用労働者数が得られた際に全国調査、地方調査ともに労働者数推計のベンチマークとすることに伴う改訂を行う。

修正方法は次のとおり。

### ① 常用雇用指数

最新の経済センサスの結果（民営及び官公営）が示され、新しい母集団枠が利用可能となったときに改訂を行う。

最近では、平成26年経済センサス - 基礎調査の結果を元に作られた平成27年次フレームの結果を新しい母集団枠とし、その前回の経済センサス - 基礎調査を行った平成21年7月に遡って指数及び増減率の改訂を行った。

#### a. 修正期間

平成21年7月から平成29年12月まで

#### b. ギャップ率の計算

$$G_1(\text{ギャップ率}) = \frac{\text{平成27年次フレームによる常用雇用者数}}{\text{毎勤の平成26年7月分の前調査期間末常用労働者数}} \quad (\text{小数点以下第7位})$$

#### c. 指数の修正

平成21年7月から平成26年6月までの指数を、それぞれ次の式に基づき修正した。

$$I'(\text{修正後指数}) = I \times \left\{ 1 + (G_1 - 1) \times \frac{n}{60} \right\} \quad (\text{小数点以下第1位})$$

I' : 修正後指数

I : 修正前指数

n : 平成21年7月から当該月までの月数（平成21年7月はn=1、平成26年6月はn=60）

平成 26 年 7 月から平成 29 年 12 月までの指数を、それぞれ次の式に基づき修正した。

$$I' \text{ (修正後指数)} = I \times G_1$$

(小数点以下第 1 位)

I' : 修正後指数

I : 修正前指数

G<sub>1</sub> : (b で求めた) ギャップ率

d. 年平均等の指数

年平均、半期及び四半期の指数は、各月の指数を上記の式に基づき改訂した後、当該期間で単純平均して算出した。

② 常用雇用指数の増減率

指数を①のとおり修正した後、再計算した。

(再計算した期間)

月次 : 平成 21 年 7 月から平成 27 年 6 月までの前年同月増減率

四半期 : 平成 21 年第 3 四半期から平成 27 年第 2 四半期までの前年同月増減率

半期 : 平成 21 年下半年から平成 27 年上半年までの前年同月増減率

年 : 平成 21 年平均から平成 27 年平均までの前年増減率

③ 基準時更新 (令和 2 年 1 月における改訂なし)

平成 29 年 1 月分の調査結果の公表と同時に行った。

なお、平成 28 年 12 月までの全ての指数について、以下の処理を行った。

a. 指数の遡及改訂

(名目賃金・労働時間、常用雇用指数)

平成 28 年 12 月までの全ての指数を平成 27 年平均の指数が 100 になるように、次式より改訂した。

$$I'' \text{ (平成 27 年基準)} = I' \times \frac{\text{(平成 27 年の指数のある月数の和)} \times 100}{\text{平成 27 年各月の指数の合計}}$$

I'' : 基準時更新後指数

I' : 基準時更新前指数

(実質賃金指数)

指数開始時点から平成 28 年 12 月までの指数を次式に基づき改訂した。

$$R_{27} \text{ (平成 27 年基準)} = \frac{W}{C_{27}} \times 100$$

R<sub>27</sub> : 平成 27 年基準の実質賃金指数

W : a の式に基づき修正した(名目)賃金指数

C<sub>27</sub> : 平成 27 年基準の消費者物価指数(持家の帰属家賃を除く総合)

b. 年平均等の指数

上記の式に基づき改訂した後の名目の指数値をそれぞれの期間で単純平均して算出した。

ただし、実質賃金指数の年平均等は、基準時改訂後の(名目)賃金指数と消費者物価指数(平成27年基準)のそれぞれについて年平均等をとったものの比により得た。

c. 指数の増減率

基準時更新による指数改訂に伴う増減率の再計算は行わない。

カ 入職率及び離職率

本調査では前月末、本月末現在の常用労働者数とともに、月間の増加労働者数及び減少労働者数を調査しており、これらの増減の前月末労働者数に対する百分比をそれぞれ入職率、離職率(両者を総称して異動率ともいう。)として毎月、産業別に算出している。

式で示すと次のとおり。

$$\text{入職率} = \frac{\text{調査期間中の増加常用労働者数}}{\text{前調査期間末常用労働者数}} \times 100$$

$$\text{離職率} = \frac{\text{調査期間中の減少常用労働者数}}{\text{前調査期間末常用労働者数}} \times 100$$

(四捨五入により小数点以下第2位まで求める)

入職率(離職率)の中には、新規入職者(離職者)だけでなく、同一企業内での転勤者や給与支給の復活者(停止者)等が含まれている。

雇用指数は、前述したように公表数値が定期的に修正されるが、入職率(離職率)は遡って修正しない。

労働異動率の年平均は、1月分から12月分の労働異動率の単純平均としている。また、労働異動率の変化は、増減差(ポイント)で捉えている。

様式第1号 (第9条関係)

1 主要な生産品又は事業の内容は何ですか。  
(主要なものとは、総収入の最も多いものです。)

-----日-----

2 調査期間はいつからいつまででしたか。(前月の最終給与締切日の翌日から、本月の最終給与締切日までの1か月間です。)

-----月-----日から-----月-----日まで

3 調査期間中に事業活動を行った日数は何日でしたか。

-----日-----

4 企業の全常用労働者数は何人ですか。該当の番号を○で囲んでください。(貴企業(同一会社)に属する事業所のすべてに雇用される常用労働者数です。)

(1) 1,000人以上       (4) 30~99人  
 (2) 300~999人       (5) 5~29人  
 (3) 100~299人



統計法に基づく基幹統計調査  
毎月勤労統計調査全国調査票  
(第一種事業所用)



厚生労働省

令和 年 月 分

都道府県 番 号	事 業 所 一 連 番 号	産業分類番号			抽出率番号	※事業所 規模番号	※企業 規模番号
		大	中	小			

※印欄は記入しないでください。

常用労働者についてお答えください。常用労働者とは、期間を定めずに、又は1か月以上の期間を定めて雇われている者をいいます。事業主又は法人の代表者、無給の家族従業者は除きます。

パートタイム労働者とは、常用労働者のうち、1日の所定労働時間が一般の労働者よりも短い者及び1日の所定労働時間が一般の労働者と同じで1週の所定労働日数が一般の労働者よりも少ない者です。

常用労働者 の性別	5 常用労働者数					6 出勤日数	7 実労働時間数 (休憩時間は含めないでください。)		8 現金給与額 (税込み額です。)				
	(1) 前調査 期間の末日 は何人でしたか。	(2) 採用、 転勤等による 増加は何 人でしたか。	(3) 解雇、 退職、転勤 等による減 少は何人 でしたか。	(4) 本調査 期間の末日 は何人 でしたか。	(5) うち、 パート タイム 労働者 は何 人 で し た か。	実際に出勤した日の 合計は延べ何日 でしたか。(有給休 暇は含めないで ください。1時間でも 出勤した日は1日に 数えてください。)	(1) 所定内労働 時間の合計は延 べ何時間 でしたか。	(2) 所定外労働 時間の合計は延 べ何時間 でしたか。	(1) きまって支給 する給与の総額は いくらでしたか。 (労働協約、就業 規則等に支給条 件、算定方法等が 定められている給 与です。)	(2) うち、超過労 働給与の総額はい くらでしたか。(残 業手当、深夜手当 等です。)	(3) 特別に支払われた給与 の総額はいくら でしたか。 (盆、暮等の賞与、3か月を超 える期間で算定される給与、 ベースアップの差額追給分 及び支給事由の発生が不確 実な給与です。)	(4) 左の特別に支払われた 給与の名称及び名称別金額 を記入してください。	
男	1	人	人	人	人	日	時間	時間	百万	千円	百万	千円	①賞与 百万 千円
女	2												計欄に記入して ください。
計	3										百万	千円	②定昇・ベースアップ等の 追給( )月分から( )月分 千円 ③3か月を超える期間で算定 される通勤手当 千円 その他(名称別に金額を記 入してください。) ④ 千円 ⑤ 千円
うち、 パート タイム 労働者	4												

◎ 計のうち、パートタイム労働者分について記入してください。

9 変動状況 [ 調査期間中に、次のことがあった場合は該当事項の数字を○で囲み、右の備考欄にその概略を記入してください。 ]

1 定昇を実施した。       4 休日に操業、営業等の事業活動を行った。  
 2 ベースアップを実施した。       5 制度上の週所定労働時間の短縮を実施した。  
 3 操業短縮、一時休業を実施した。       6 夏休みなど、週休以外の休日を増やした。

10 備考 [ 本月分の報告内容と前月分間に著しい差がある場合は、その理由を記入してください。 ]

記入担当者氏名

調査票提出年月日 年 月 日

この調査票は、10日までに提出してください。  
この調査は、統計法に基づく基幹統計を作成するために行う調査です。  
この調査の対象となった事業所の方々には統計法に基づく報告の義務があり、報告の拒否や虚偽報告については罰則があります。  
この調査の実施に当たっては、特に必要がある場合には、資料の提出のお願いや関係者の方々への質問を行うことがあります。



様式第2号 (第9条関係)



統計法に基づく基幹統計調査  
毎月勤労統計調査全国調査票  
(第二種事業所用)



厚生労働省

令和 年 月 日

1 主要な生産品又は事業の内容は何ですか。  
(主要なものとは、総収入の最も多いものです。)

-----日-----

2 調査期間はいつからいつまででしたか。(前月の最終給与締切日の翌日から、本月の最終給与締切日までの1か月間です。)

-----月-----日から-----月-----日まで

3 調査期間中に事業活動を行った日数は何日でしたか。

-----日-----

4 企業の全常用労働者数は何人ですか。該当の番号を○で囲んでください。(貴企業(同一会社)に属する事業所のすべてに雇用される常用労働者数です。)

(1) 1,000人以上       (4) 30~99人  
 (2) 300~999人       (5) 5~29人  
 (3) 100~299人

都道府県番号	調査区番号	事業所一連番号	産業分類番号			抽出率番号	※事業所規模番号	※企業規模番号
			大	中	小			

※印欄は記入しないでください。

常用労働者についてお答えください。常用労働者とは、期間を定めずに、又は1か月以上の期間を定めて雇われている者をいいます。事業主又は法人の代表者、無給の家族従業者は除きます。

パートタイム労働者とは、常用労働者のうち、1日の所定労働時間が一般の労働者よりも短い者及び1日の所定労働時間が一般の労働者と同じで1週の所定労働日数が一般の労働者よりも少ない者です。

常用労働者の性別	5 常用労働者数					6 出勤日数 (実際に出勤した日の合計は延べ何日でしたか。(有給休暇は含まないでください。1時間でも出勤した日は1日に数えてください。))	7 実労働時間数 (休憩時間は含まないでください。)		8 現金給与額 (税込み額です。)				
	(1) 前調査期間の末日は何人でしたか。	(2) 採用、転勤等による増加は何人でしたか。	(3) 解雇、退職、転勤等による減少は何人でしたか。	(4) 本調査期間の末日は何人でしたか。	(5) うち、パートタイム労働者は何人でしたか。		(1) 所定内労働時間の合計は延べ何時間でしたか。	(2) 所定外労働時間の合計は延べ何時間でしたか。	(1) きまって支給する給与の総額はいくらでしたか。(労働協約、就業規則等に支給条件、算定方法等が定められている給与です。)	(2) うち、超過労働給与の総額はいくらでしたか。(残業手当、深夜手当等です。)	(3) 特別に支払われた給与の総額はいくらでしたか。(盆、暮等の賞与、3か月を超える期間で算定される給与、ベースアップの差額追給分及び支給事由の発生が不確実な給与です。)	(4) 左の特別に支払われた給与の名称及び名称別金額を記入してください。	
男	1												①賞与
女	2												②定昇・ベースアップ等の追給( )月分から( )月分
計	3												③3か月を超える期間で算定される通勤手当
うち、パートタイム労働者	4												その他(名称別に金額を記入してください。)
													④
													⑤

◎ 計のうち、パートタイム労働者分について記入してください。

9 変動状況 [ 調査期間中に、次のことがあった場合は該当事項の数字を○で囲み、右の備考欄にその概略を記入してください。 ]

1 定昇を実施した。       4 休日に操業、営業等の事業活動を行った。  
 2 ベースアップを実施した。       5 制度上の週所定労働時間の短縮を実施した。  
 3 操業短縮、一時休業を実施した。       6 夏休みなど、週休以外の休日を増やした。

10 備考 [ 本月分の報告内容と前月分の間に著しい差がある場合は、その理由を記入してください。 ]

事業所の面接者氏名

調査票作成年月日 年 月 日

統計調査員印

この調査票は、10日までに都道府県庁の統計主管課に提出してください。  
 この調査は、統計法に基づく基幹統計を作成するために行う調査です。  
 この調査の対象となった事業所の方々には統計法に基づく報告の義務があり、報告の拒否や虚偽報告については罰則があります。  
 この調査の実施に当たっては、特に必要がある場合には、資料の提出のお願いや関係者の方々への質問を行うことがあります。

様式第3号 (第9条関係)



統計法に基づく基幹統計調査  
毎月勤労統計調査地方調査票  
(第一種事業所用)



厚生労働省

令和 年 月 日

1 主要な生産品又は事業の内容は何ですか。  
(主要なものとは、総収入の最も多いものです。)

----- 日 -----

2 調査期間はいつからいつまででしたか。(前月の最終給与締切日の翌日から、本月の最終給与締切日までの1か月間です。)

----- 月 ----- 日から ----- 月 ----- 日まで

3 調査期間中に事業活動を行った日数は何日でしたか。

----- 日 -----

4 企業の全常用労働者数は何人ですか。該当の番号を○で囲んでください。(貴企業(同一会社)に属する事業所のすべてに雇用される常用労働者数です。)

(1) 1,000人以上       (4) 30~99人  
 (2) 300~999人       (5) 5~29人  
 (3) 100~299人

都道府県 番 号	事 業 所 一 連 番 号	産業分類番号			抽出率番号	※事業所 規模番号	※企業 規模番号
		大	中	小			

※印欄は記入しないでください。

常用労働者についてお答えください。常用労働者とは、期間を定めずに、又は1か月以上の期間を定めて雇われている者をいいます。事業主又は法人の代表者、無給の家族従業者は除きます。

パートタイム労働者とは、常用労働者のうち、1日の所定労働時間が一般の労働者よりも短い者及び1日の所定労働時間が一般の労働者と同じで1週の所定労働日数が一般の労働者よりも少ない者です。

常用労働者 の性別	5 常用労働者数					6 出勤日数	7 実労働時間数 (休憩時間は含まないでください。)		8 現金給与額 (税込み額です。)				
	(1) 前調査 期間の末日 は何人でしたか。	(2) 採用、 転勤等による 増加は何 人でしたか。	(3) 解雇、 退職、転勤 等による減 少は何人 でしたか。	(4) 本調査 期間の末日 は何人 でしたか。	(5) うち、 パート タイム 労働者 は何 人 で し た か。	実際に出勤した日の 合計は延べ何日 でしたか。(有給休 暇は含まないで ください。1時間でも 出勤した日は1日に 数えてください。)	(1) 所定内労働 時間の合計は延 べ何時間 でしたか。	(2) 所定外労働 時間の合計は延 べ何時間 でしたか。	(1) きまって支給 する給与の総額は いくらでしたか。 (労働協約、就業 規則等に支給条 件、算定方法等が 定められている給 与です。)	(2) うち、超過労 働給与の総額はい くらでしたか。(残 業手当、深夜手当 等です。)	(3) 特別に支払われた給与 の総額はいくら でしたか。 (盆、暮等の賞与、3か月を 超える期間で算定される給与、 ベースアップの差額追給分 及び支給事由の発生が不確 実な給与です。)	(4) 左の特別に支払われた 給与の名称及び名称別金額 を記入してください。	
男	1	人	人	人	人	日	時間	時間	百万	千円	百万	千円	①賞与 百万 千円
女	2												計欄に記入して ください。
計	3												②定昇・ベースアップ等の 追給( )月分から( )月分 千円 ③3か月を超える期間で算定 される通勤手当 千円 その他(名称別に金額を記 入してください。) ④ 千円 ⑤ 千円
うち、 パート タイム 労働者	4												

◎ 計のうち、パートタイム労働者分について記入してください。

9 変動状況 [ 調査期間中に、次のことがあった場合は該当事項の数字を○で囲み、右の備考欄にその概略を記入してください。 ]

1 定昇を実施した。       4 休日に操業、営業等の事業活動を行った。  
 2 ベースアップを実施した。       5 制度上の週所定労働時間の短縮を実施した。  
 3 操業短縮、一時休業を実施した。       6 夏休みなど、週休以外の休日を増やした。

10 備考 [ 本月分の報告内容と前月分の間に著しい差がある場合は、その理由を記入してください。 ]

記入担当者 氏 名	
調 査 票 提出年月日	年 月 日

この調査票は、10日までに提出してください。  
この調査は、統計法に基づく基幹統計を作成するために行う調査です。  
この調査の対象となった事業所の方々には統計法に基づく報告の義務があり、報告の拒否や虚偽報告については罰則があります。  
この調査の実施に当たっては、特に必要がある場合には、資料の提出のお願いや関係者の方々への質問を行うことがあります。

様式第4号 (第9条関係)



統計法に基づく基幹統計調査  
毎月勤労統計調査地方調査票  
(第二種事業所用)



厚生労働省

令和 年 月 分

1 主要な生産品又は事業の内容は何ですか。  
(主要なものとは、総収入の最も多いものです。)

----- 日 -----

2 調査期間はいつからいつまででしたか。(前月の最終給与締切日の翌日から、本月の最終給与締切日までの1か月間です。)

----- 月 ----- 日から ----- 月 ----- 日まで

3 調査期間中に事業活動を行った日数は何日でしたか。

----- 日 -----

4 企業の全常用労働者数は何人ですか。該当の番号を○で囲んでください。(貴企業(同一会社)に属する事業所のすべてに雇用される常用労働者数です。)

(1) 1,000人以上       (4) 30~99人  
 (2) 300~999人       (5) 5~29人  
 (3) 100~299人

都道府県番号	調査区番号	事業所一連番号	産業分類番号			抽出率番号	※事業所規模番号	※企業規模番号
			大	中	小			

※印欄は記入しないでください。

常用労働者についてお答えください。常用労働者とは、期間を定めずに、又は1か月以上の期間を定めて雇われている者をいいます。事業主又は法人の代表者、無給の家族従業者は除きます。

パートタイム労働者とは、常用労働者のうち、1日の所定労働時間が一般の労働者よりも短い者及び1日の所定労働時間が一般の労働者と同じで1週の所定労働日数が一般の労働者よりも少ない者です。

常用労働者の性別	5 常用労働者数					6 出勤日数 実際に出勤した日の合計は延べ何日でしたか。(有給休暇は含まないでください。1時間でも出勤した日は1日に数えてください。)	7 実労働時間数 (休憩時間は含まないでください。)		8 現金給与額 (税込み額です。)					
	(1) 前調査期間の末日は何人でしたか。	(2) 採用、転勤等による増加は何人でしたか。	(3) 解雇、退職、転勤等による減少は何人でしたか。	(4) 本調査期間の末日は何人でしたか。	(5) うち、パートタイム労働者は何人でしたか。		(1) 所定内労働時間の合計は延べ何時間でしたか。	(2) 所定外労働時間の合計は延べ何時間でしたか。	(1) きまって支給する給与の総額はいくらでしたか。(労働協約、就業規則等に支給条件、算定方法等が定められている給与です。)	(2) うち、超過労働給与の総額はいくらでしたか。(残業手当、深夜手当等です。)	(3) 特別に支払われた給与の総額はいくらでしたか。(盆、暮等の賞与、3か月を超える期間で算定される給与、ベースアップの差額追給分及び支給事由の発生が不確実な給与です。)	(4) 左の特別に支払われた給与の名称及び名称別金額を記入してください。		
男	1	人	人	人	人	人	日	時間	時間	百万	千円	百万	千円	①賞与 百万 千円
女	2													②定昇・ベースアップ等の追給( )月分から( )月分 千円
計	3											百万 千円		③3か月を超える期間で算定される通勤手当 千円
うち、パートタイム労働者	4													その他(名称別に金額を記入してください。) ④ 千円 ⑤ 千円

◎ 計のうち、パートタイム労働者分について記入してください。

9 変動状況 [ 調査期間中に、次のことがあった場合は該当事項の数字を○で囲み、右の備考欄にその概略を記入してください。 ]

1 定昇を実施した。       4 休日に操業、営業等の事業活動を行った。  
 2 ベースアップを実施した。       5 制度上の週所定労働時間の短縮を実施した。  
 3 操業短縮、一時休業を実施した。       6 夏休みなど、週休以外の休日を増やした。

10 備考 [ 本月分の報告内容と前月分の間に著しい差がある場合は、その理由を記入してください。 ]

事業所の面接者氏名

調査票作成年月日 年 月 日

統計調査員印

この調査票は、10日までに都道府県庁の統計主管課に提出してください。  
 この調査は、統計法に基づく基幹統計を作成するために行う調査です。  
 この調査の対象となった事業所の方々には統計法に基づく報告の義務があり、報告の拒否や虚偽報告については罰則があります。  
 この調査の実施に当たっては、特に必要がある場合には、資料の提出のお願いや関係者の方々への質問を行うことがあります。

# 毎月勤労統計調査特別調査票

(令和 年7月分)



政府統計

厚生労働省

1 事業所名  (電話) 局 番	都道府県番 号	調 査 区 番 号	事業所一連番号	※産業分類番号		企業規模番号
				大	中	

2 主要な生産品又は事業の内容は何ですか。 (主要なものとは、総収入の最も多いものです。)	3 調査期間はいつからいつまででしたか。(6月の最終給与締切日の翌日から7月の最終給与締切日までの1か月間です。)	4 調査期間末日の常用労働者数は何人でしたか。	5 企業(同一会社に属するすべての事業所)の全常用労働者数は、何人ですか。該当する番号を○で囲んでください。 (1) 30人以上 (2) 5~29人 (3) 1~4人
--	---	-------------------------	--

常用労働者について記入してください。		常用労働者とは、期間を定めずに、又は1か月以上の期間を定めて雇われている者をいいます。		次の者は除きます。 ○事業主又は法人の代表者 ○無給の家族従業員																	
1 氏名又は符号	2 性		3 通 勤 ・ 住 込 みの 別 (注)		4 家 族 労 働 者 だ る べ っ ち の 別		5 年 齢	6 勤 続 年 数	7 出 勤 日 数 (1時間でも就業した日は1日に数えてください。有給休暇は含めな いでください。)	8 1日の実労働時間数 (7月中の通常日の労働時間を記入してください。休憩時間は除きます。)	9 きまって支給する現金給与額 (毎月同じように支給される給与(税込み)で、残業手当を含みます。)	10 昨年の8月1日から今年の7月31日までに特別に支払われた現金給与額(夏季又は年末の賞与、3か月を超える期間で算定される給与、ベースアップの差額追給分及び支給事由の発生が不確実な給与の総額(税込み)です。毎月きまって支給する給与は含みません。)									
	男	女	通	住	家族	家族以外							〔1年未満の端数は切り捨ててください。〕		(100円未満は四捨五入してください。)						
	1	1	2	1	2	1	2	歳	年	日	時間	百万	拾万	万	千	百円	百万	拾万	万	千	百円
	2	1	2	1	2	1	2														
	3	1	2	1	2	1	2														
	4	1	2	1	2	1	2														

(注) 住込みとは、家族労働者であるかどうかを問わず、事業所の構内又は事業主の住宅内に居住し、常態として食事の提供を受けている者をいいます。

備 考	面接者氏名	調査票作成年 月 日	年 月 日	統 計 調査員印
-----	-------	------------	-------	----------

※印欄は記入しないでください。

この調査は、統計法に基づく基幹統計を作成するために行う調査です。

この調査の対象となった事業所の方々には統計法に基づく報告の義務があり、報告の拒否や虚偽報告については罰則があります。

この調査の実施に当たっては、特に必要がある場合には、資料の提出のお願いや関係者の方々への質問を行うことがあります。

## 5. 毎月勤労統計調査の沿革

(調査名とその実施機関)

[注 (1) 実施主体 (2) 対象範囲及び数]

職 工 賃 銀 毎 月 調 査  
 鉱 夫 賃 銀 毎 月 調 査  
 (大正12年7月～大正14年3月)

- (1) 内務省社会局  
 (2) 北海道ほか22府県における工場及び  
 東京鉱務署ほか4鉱務署管内における鉱山  
 合計510所(大正12年7月当時)

労働統計(日銀) (賃 金 毎 月 調 査)  
 (大正10年11月～昭和14年7月) (大正14年4月～昭和14年5月)

- (1) 内閣統計局  
 (2) 29府県の工場、鉱山及び交通関係事業所  
 合計2,500所(昭和14年1月以降)

吸収 → 労働統計毎月実地調査  
 (昭和14年6月～昭和16年10月)

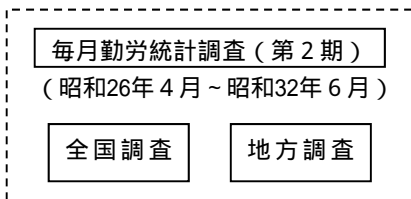
- (1) 内閣統計局  
 (2) 33府県における上記範囲事業所  
 合計約7,200所

労働統計毎月調査  
 (昭和16年11月～昭和19年6月)

- (1) 内閣統計局  
 (2) 33府県における上記範囲事業所  
 合計約4,700所

毎月勤労統計調査(第1期)  
 (昭和19年7月～昭和26年3月)

- (1) 総理府統計局(調査の企画、結果公表について、  
 昭和23年9月以降労働省)  
 (2) 全国の工場、鉱山、交通事業体、銀行、百貨店  
 合計約5,000所



- (1) 労働省  
 (2) 鉱業、建設業、製造業、卸売・小売業、不動産業、金融・  
 保険業、運輸・通信業、電気・ガス・水道業、サービス業  
 (一部)に属し、規模30人以上の事業所  
 18,500所(うち全国調査9,300所)

毎月勤労統計調査(第3期)  
 (昭和32年7月～平成元年12月)

- (1) 労働省



(2) 鉱業、建設業、製造業、  
 電気・ガス・熱供給・水道  
 業、運輸・通信業、卸売・  
 小売業、飲食店、金融・保  
 険業、不動産業、サービ  
 ス業の各産業に属し、規模  
 30人以上の事業所  
 約16,700所(うち大阪府は  
 約900所)

(2) 全国甲調査と同じ産業  
 に属し、労働大臣の指定  
 する調査区(約1,900区)  
 に所在し、規模5～29人  
 の事業所  
 約16,500所(うち大阪府  
 は約1,300所)

(2) 全国甲調査と同じ産業  
 に属し、規模30人以上  
 の事業所  
 約22,000所(うち大阪府  
 は約1,000所)

【昭和32年～昭和54年】  
 (2) 全国甲調査と同じ産業  
 に属し、労働大臣の指定  
 する調査区(約2,300区)  
 に所在し、規模1～4人の  
 事業所  
 約40,000所

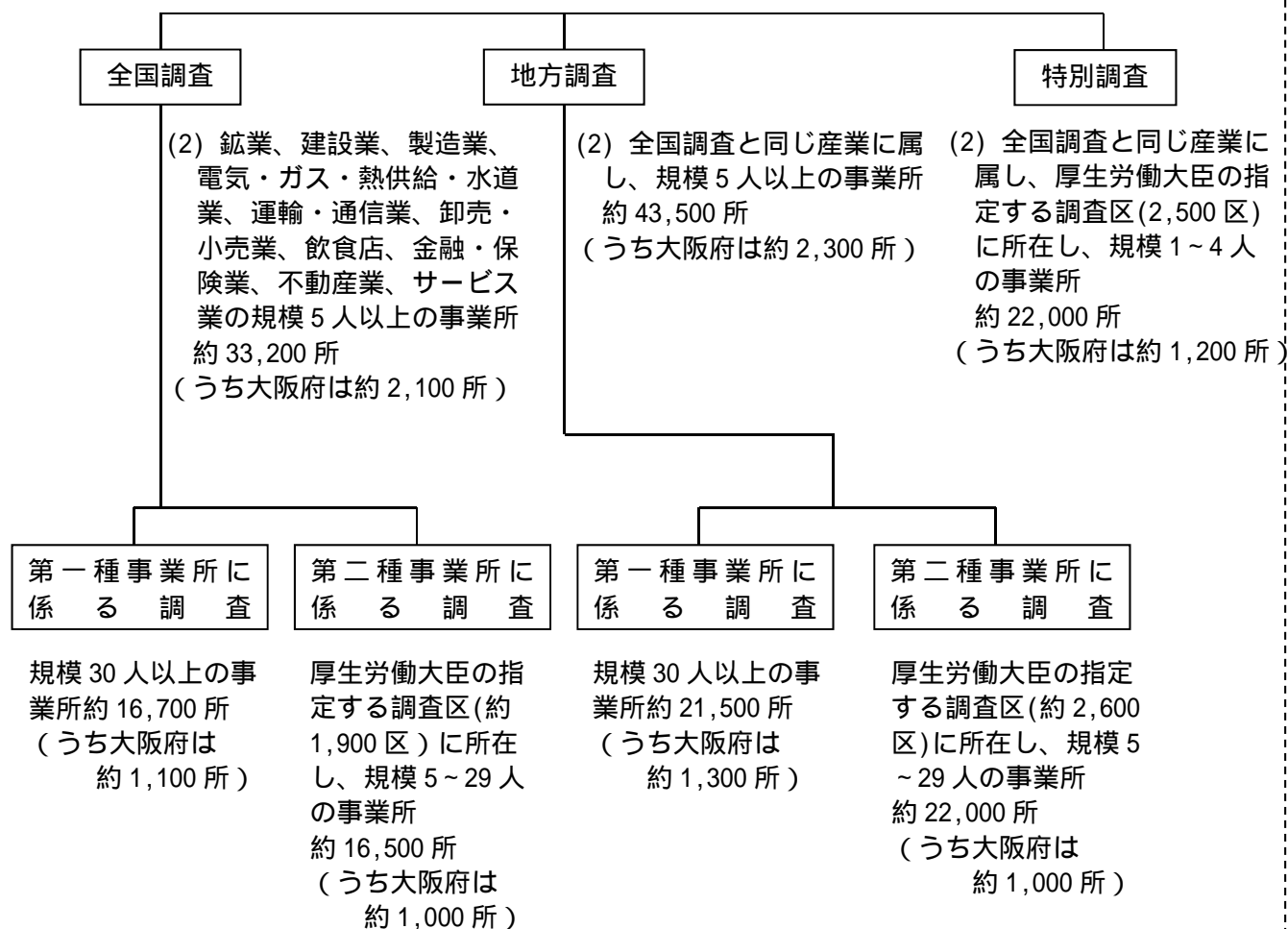
昭和33年から昭和44年  
 までは労災特別調査とし  
 て実施

【昭和55年～平成元年】  
 (2) 全国甲調査と同じ産業  
 に属し、労働大臣の指定  
 する調査区(約4,750区)  
 に所在し、規模1～29人  
 の事業所  
 約134,000所(うち大阪  
 府は約3,500所)

毎月勤労統計調査（第4期）

(1) 厚生労働省（注）

（平成2年1月以降）



（注）平成13年1月の省庁再編により、労働省から改組

毎月勤労統計調査地方調査は、大阪府内約42万事業所のうち、常用労働者5人以上の事業所から約2,300所（うち常用労働者30人以上の事業所約1,300所）を無作為に抽出して調査対象としている。

平成17年1月から全国調査及び地方調査とも、平成14年3月改定の日本標準産業分類\*に基づく集計、公表を開始した。（特別調査は平成16年調査から）

\*大分類「鉱業」、「建設業」、「製造業」、「電気・ガス・熱供給・水道業」、「情報通信業」、「運輸業」、「卸売・小売業」、「金融・保険業」、「不動産業」、「飲食店、宿泊業」、「医療、福祉」、「教育、学習支援業」、「複合サービス事業」、「サービス業」

平成29年1月から全国調査及び地方調査とも、平成25年10月改定の日本標準産業分類\*に基づく集計、公表を開始した。（特別調査は平成29年調査から）

\*大分類「鉱業、採石業、砂利採取業」、「建設業」、「製造業」、「電気・ガス・熱供給・水道業」、「情報通信業」、「運輸業、郵便業」、「卸売業、小売業」、「金融業、保険業」、「不動産業、物品賃貸業」、「学術研究、専門・技術サービス業」、「宿泊業、飲食サービス業」、「生活関連サービス業、娯楽業」、「教育、学習支援業」、「医療、福祉」、「複合サービス事業」、「サービス業（他に分類されないもの）」

表章産業の変遷（昭和26年4月～平成16年12月）

産業名	26.4～26.12	27.1～32.12	33.1～47.3	47.4～47.12	48.1～60.3	60.4～16.12
建設業						
製造業						
電気・ガス・熱供給・水道業 運輸・通信業	注(1)	注(1)	注(2)	注(2)	注(3)	
卸売・小売業，飲食店	注(4)	注(4)	注(4)	注(4)	注(4)	
金融・保険業						
不動産業						
サービス業	-	-	-			

注(1) 昭和32年12月まで、運輸通信及びその他の公益事業として表章

(2) 昭和33年1月から昭和47年12月まで、電気・ガス・水道業として表章

(3) 昭和48年1月から昭和60年3月まで、電気・ガス・水道業・熱供給業として表章

(4) 昭和60年3月まで、卸売・小売業として表章

(平成17年1月～平成28年12月)

(平成29年1月～)

産業名 注(5)	産業名 注(6)
E 建設業	D 建設業
F 製造業	E 製造業
G 電気・ガス・熱供給・水道業	F 電気・ガス・熱供給・水道業
H 情報通信業	G 情報通信業
I 運輸業	H 運輸業，郵便業
J 卸売・小売業	I 卸売業，小売業
K 金融・保険業	J 金融業，保険業
L 不動産業	K 不動産業，物品賃貸業
	L 学術研究，専門・技術サービス業
M 飲食店，宿泊業	M 宿泊業，飲食サービス業
	N 生活関連サービス業，娯楽業
O 教育，学習支援業	O 教育，学習支援業
N 医療，福祉	P 医療，福祉
P 複合サービス事業	Q 複合サービス事業
Q サービス業（他に分類されないもの）	R サービス業（他に分類されないもの）

注(5) 平成14年3月改定の日本標準産業分類に基づく

(6) 平成25年10月改定の日本標準産業分類に基づく

第一種事業所の産業別・規模別事業所抽出率（大阪府）

産 業 名		抽 出 率		
		500人以上	100～499人	30～99人
D	建設業	全 数	1 / 12	1 / 16
E	製造業			
09,10	食料品製造業、飲料・たばこ・飼料製造業	"	1 / 18	1 / 4
11	繊維工業	"	1 / 4	1 / 12
12	木材・木製品製造業	"	1 / 2	1 / 8
13	家具・装備品製造業	"	"	"
14	パルプ・紙・紙加工品製造業	"	1 / 8	1 / 12
15	印刷・同関連業	"	1 / 6	1 / 24
16,17	化学工業、石油製品・石炭製品製造業	"	1 / 16	1 / 16
18	プラスチック製品製造業	"	1 / 24	1 / 36
19	ゴム製品製造業	"	1 / 8	1 / 3
21	窯業・土石製品製造業	"	1 / 4	1 / 12
22	鉄鋼製造業	"	1 / 24	"
23	非金属製品製造業	"	1 / 6	1 / 6
24	金属製品製造業	"	1 / 4	1 / 18
25	はん用機械器具製造業	"	1 / 16	1 / 16
26	生産用機械器具製造業	"	1 / 36	1 / 72
27	業務用機械器具製造業	"	1 / 16	1 / 16
28	電子部品・デバイス・電子回路製造業	"	1 / 24	1 / 12
29	電気機械器具製造業	"	1 / 12	"
30	情報通信機械器具製造業	"	1 / 4	1 / 2
31	輸送用機械器具製造業	"	1 / 48	1 / 72
32,20	その他の製造業、なめし革・同製品・毛皮製造業	"	1 / 2	1 / 4
F	電気・ガス・熱供給・水道業	"	1 / 9	1 / 8
G	情報通信業	"	1 / 6	1 / 36
H	運輸業、郵便業	"	1 / 12	1 / 144
I	卸売業、小売業	"	1 / 18	1 / 36
	1 卸売業	"	"	1 / 48
	2 小売業	"	"	1 / 48
J	金融業、保険業	"	1 / 6	"
K	不動産業、物品賃貸業	"	1 / 2	1 / 12
L	学術研究、専門・技術サービス業	"	1 / 16	"
M	宿泊業、飲食サービス業	"	1 / 6	1 / 24
75	宿泊業	"	1 / 6	1 / 24
N	生活関連サービス業、娯楽業	"	"	1 / 24
O	教育、学習支援業	"	1 / 18	1 / 256
P	医療、福祉	"	1 / 144	1 / 288
83	医療業	"	1 / 144	1 / 288
Q	複合サービス事業	"	1 / 12	1 / 12
R	サービス業（他に分類されないもの）	"	1 / 16	1 / 8
91	職業紹介・派遣業	"	1 / 16	1 / 8
92	その他の事業サービス業	"	1 / 18	1 / 48



大阪の賃金、労働時間及び雇用の動き  
毎月勤労統計調査地方調査 年報  
令和2年

令和3年8月発行

編集・発行 大阪府総務部統計課  
勤労・教育グループ







大阪府総務部 統計課 勤労・教育グループ

〒559-8555 大阪市住之江区南港北 1-14-16 大阪府咲洲庁舎（さきしまコスモタワー）19 階

TEL 06（6210）9200・9201 / FAX 06（6210）9210

URL：<http://www.pref.osaka.lg.jp/toukei/top/index.html>

令和 3 年 8 月発行