

# 大阪の賃金、労働時間及び雇用の動き

## 毎月勤労統計調査地方調査 年報

令和元年

(平成31年1月～令和元年12月分)

大阪府総務部統計課



# ま え が き

毎月勤労統計調査（基幹統計、厚生労働省所管）は、わが国の雇用労働者の賃金、労働時間及び雇用について毎月の変動を明らかにすることを目的としており、その結果は月例経済報告や雇用保険法の失業給付の額の算定等、経済政策や労働政策の基礎資料となるほか、客観的資料として各方面で広く活用されています。

この年報は、大阪府が「大阪の賃金、労働時間及び雇用の動き」として毎月公表している毎月勤労統計調査地方調査結果の平成 31 年 1 月から令和元年 12 月分までの 1 年分を取りまとめたものです。大阪の労働情勢の動きを把握する材料として活用いただきますとともに、大阪経済の発展に向けての指標として、あるいは雇用・労働諸問題を検討する際の資料としてお役に立てていただければ幸いです。

総務省は毎年度、統計の日（10 月 18 日）の標語を公募・選定していますが、令和 2 年度の特選は「統計調査 一人一人の協力ありがとう」でした。まさしくこのとおりであり、お忙しい中、本調査の実施に御理解・御協力をいただきました事業所の方々をはじめ、関係者の皆様に厚くお礼申し上げますとともに、統計行政の円滑な推進と発展のため、引き続きの御理解・御協力をいただきますよう改めてお願いいたします。

令和 2 年 8 月

大阪府総務部統計課長

# 毎月勤労統計調査 地方調査 年報

## 令和元年 目次

頁

### 調査結果

利用上の注意	2
概況	3
1. 賃金の動き	4
(1) 全般的状況	4
(2) 産業別賃金	4
(3) 規模別賃金	6
(4) 男女別賃金	6
2. 労働時間と出勤日数の動き	8
(1) 全般的状況	8
(2) 産業別労働時間	8
(3) 規模別労働時間	10
(4) 男女別労働時間	10
3. 雇用の動き	12
(1) 全般的状況	12
(2) 産業別・男女別常用労働者数	12
(3) パートタイム労働者比率	14
(4) 産業別パートタイム労働者比率	14
4. 賞与	16
(1) 夏季賞与	16
(2) 年末賞与	18
5. 全国・都道府県との比較	20
(1) 賃金	20
(2) 労働時間	20
(3) 雇用	22
(4) 賞与	22

### 統計表

凡例	26
1. 指数	28
第1 - 1表 産業大中分類別 賃金指数（現金給与総額）	28
第1 - 2表 産業大中分類別 賃金指数（きまって支給する給与）	30
第1 - 3表 産業大中分類別 賃金指数（所定内給与）	32
第2表 産業大中分類別 実質賃金指数（現金給与総額）	34
第3 - 1表 産業大中分類別 労働時間指数（総実労働時間）	36

第 3 - 2 表	産業大中分類別	労働時間指数 ( 所定内労働時間 )	38
第 3 - 3 表	産業大中分類別	労働時間指数 ( 所定外労働時間 )	40
第 4 表	産業大中分類別	常用雇用指数	42
2 . 賃金			44
第 5 - 1 表	産業大中分類別	常用労働者 1 人平均月間現金給与額 ( 現金給与総額 )	44
第 5 - 2 表	産業大中分類別	常用労働者 1 人平均月間現金給与額 ( きまって支給する給与 )	46
第 5 - 3 表	産業大中分類別	常用労働者 1 人平均月間現金給与額 ( 所定内給与 )	48
第 5 - 4 表	産業大中分類別	常用労働者 1 人平均月間現金給与額 ( 超過労働給与 )	50
第 6 - 1 表	産業大分類別	規模別 常用労働者 1 人平均月間現金給与額 ( 現金給与総額 , きまって支給する給与 )	52
第 6 - 2 表	産業大分類別	規模別 常用労働者 1 人平均月間現金給与額 ( 所定内給与 , 超過労働給与 )	54
第 7 - 1 表	産業大中分類別	常用労働者 1 人平均月間現金給与額 ( 男 , 現金給与総額 )	56
第 7 - 2 表	産業大中分類別	常用労働者 1 人平均月間現金給与額 ( 女 , 現金給与総額 )	58
第 7 - 3 表	産業大中分類別	常用労働者 1 人平均月間現金給与額 ( 男 , きまって支給する給与 )	60
第 7 - 4 表	産業大中分類別	常用労働者 1 人平均月間現金給与額 ( 女 , きまって支給する給与 )	62
3 . 労働時間			64
第 8 - 1 表	産業大中分類別	常用労働者 1 人平均月間実労働時間数 ( 総実労働時間 )	64
第 8 - 2 表	産業大中分類別	常用労働者 1 人平均月間実労働時間数 ( 所定内労働時間 )	66
第 8 - 3 表	産業大中分類別	常用労働者 1 人平均月間実労働時間数 ( 所定外労働時間 )	68
第 9 表	産業大分類別	規模別 常用労働者 1 人平均月間実労働時間数 ( 総実労働時間 , 所定内労働時間 , 所定外労働時間 )	70
第 10 - 1 表	産業大中分類別	常用労働者 1 人平均月間実労働時間数 ( 男 , 総実労働時間 )	72
第 10 - 2 表	産業大中分類別	常用労働者 1 人平均月間実労働時間数 ( 女 , 総実労働時間 )	74
第 10 - 3 表	産業大中分類別	常用労働者 1 人平均月間実労働時間数 ( 男 , 所定内労働時間 )	76
第 10 - 4 表	産業大中分類別	常用労働者 1 人平均月間実労働時間数 ( 女 , 所定内労働時間 )	78
第 10 - 5 表	産業大中分類別	常用労働者 1 人平均月間実労働時間数 ( 男 , 所定外労働時間 )	80
第 10 - 6 表	産業大中分類別	常用労働者 1 人平均月間実労働時間数 ( 女 , 所定外労働時間 )	82
4 . 出勤日数			84
第 11 表	産業大中分類別	常用労働者 1 人平均月間出勤日数	84
第 12 表	産業大中分類別	規模別 常用労働者 1 人平均月間出勤日数	86

5 . 雇用					88
第 1 3 表	産業大中分類別	規模別	性別	常用労働者数	88
第 1 4 表	産業大中分類別			パートタイム労働者比率	90
第 1 5 - 1 表	産業大中分類別			月間労働異動率（入職率）	92
第 1 5 - 2 表	産業大中分類別			月間労働異動率（離職率）	94
6 . 賞与					96
第 1 6 表	産業大分類別			常用労働者 1 人平均夏季賞与の支給状況	96
第 1 7 表	産業大分類別			常用労働者 1 人平均年末賞与の支給状況	96
第 1 8 表	産業大分類別	規模別		常用労働者 1 人平均夏季賞与の支給状況	98
第 1 9 表	産業大分類別	規模別		常用労働者 1 人平均年末賞与の支給状況	100

## 就業形態別集計結果

集計結果の概要	105
1 . 賃金	105
2 . 労働時間と出勤日数	105
3 . 雇用	105

## 小規模事業所（常用労働者 1 ～ 4 人）の賃金、労働時間等の調査結果 （令和元年 特別調査結果）

調査結果の概要	112	
1 . 賃金	112	
2 . 労働時間と出勤日数	112	
3 . 雇用	112	
凡例	113	
第 1 表	産業大中分類別 性別 きまって支給する現金給与額 1 日の実労働時間数 月間出勤日数及び常用労働者数	114
第 2 表	産業大中分類別 性別 特別に支払われた現金給与額及び常用労働者数	116

## 毎月勤労統計調査地方調査の説明

1 . 調査の概要	119
2 . 標本設計及び結果の算定	119
3 . 利用上注意すべき事項	120
4 . 調査票の様式	126
5 . 毎月勤労統計調査の沿革	131

# 調查結果

- 利用上の注意 -

1. 事業所規模30人以上の第一種事業所の抽出方法は、平成30年に、2～3年に一度行う総入替え方式から毎年1月分調査時に行う部分入替え方式に変更した。
2. 賃金、労働時間指数とその増減率は、総入替え方式によっていた時期に遡った改訂をしていない。常用雇用指数とその増減率は、労働者数推計のベンチマークを平成30年1月分確報で更新したことに伴い、平成30年1月分（確定値）公表時に過去に遡って改訂した。この年報では、改訂後のものを掲載している。
3. 増減率は、指数により算出している。
4. 平成29年1月分より、各指数の基準年（100とする年）を平成22年から平成27年に更新した。これに伴い、各指数を過去に遡って改訂しているが、増減率（前年比）については改訂していない。
5. 実数は過去に遡った改訂をしていないので、時系列比較は、原則として指数によらねたい。
6. 実質賃金指数＝名目賃金指数／消費者物価指数×100  
※ 消費者物価指数（持家の帰属家賃を除く総合指数）は、総務省統計局調べの大阪市分であり、平成29年1月分より平成27年基準の指数を利用している。
7. 平成29年1月分より、日本標準産業分類（平成25年10月改定）に基づき表章している。
8. 事業所規模5人以上は「規模5人以上」、事業所規模30人以上は「規模30人以上」と表す。  
なお、規模5人以上の事業所には規模30以上の事業所を含んでいる。
9. 規模区分は、場所ごとの単位（事業所）で、本店、支店、出張所、営業所等はそれぞれその常用労働者数に応じて分類している。
10. 統計表中の各年平均の数値は、指数は各年1月～12月の数値を単純平均したもの、実数は各年1月～12月の数値を推計労働者数で加重平均したものである。
11. 統計表中の年換算値は、次のとおり。
  - (1) 賃金の「年額」は、1人平均月間現金給与額を12倍した。
  - (2) 総実労働時間及び所定内労働時間の「年間」は、1人平均月間総実労働時間及び所定内労働時間を12倍し、小数点以下を四捨五入した。  
所定外労働時間の「年間」は、総実労働時間の「年間」から所定内労働時間の「年間」を差し引いて算出した。
12. 統計表中の符号の用語は次のとおり。

「－」	該当数字なし
「X」	事業所数が少ないため秘匿
「△」	減少
「0」	単位未満
13. 全国平均は、平成30年11月分確報公表時より、従来の公表値から再集計値に変更している。  
\*再集計値…東京都の「500人以上規模の事業所」について抽出調査を行い、その場合に行う必要がある統計的処理である復元を行っていなかった平成16年から平成29年までの期間のうち、復元に必要なデータ等が存在する平成24年以降について復元して再集計した値。実際の調査において採用した抽出率に基づいて復元しているので、統計処理的にはより有効な母集団推計となっている。従来の公表値とは接続しないことに注意。
14. 常用労働者5～29人規模の事業所については統計調査員による調査を行っているが、一部の統計調査員が不適切な事務処理を行っていた事案があったため、平成30年年報より当該事案に該当する調査票を除外して再度集計を行った数値を用いている。平成29年以前の年報の数値とは接続しないことに注意。



## 1. 賃金 現金給与総額は調査産業計、製造業ともに減少

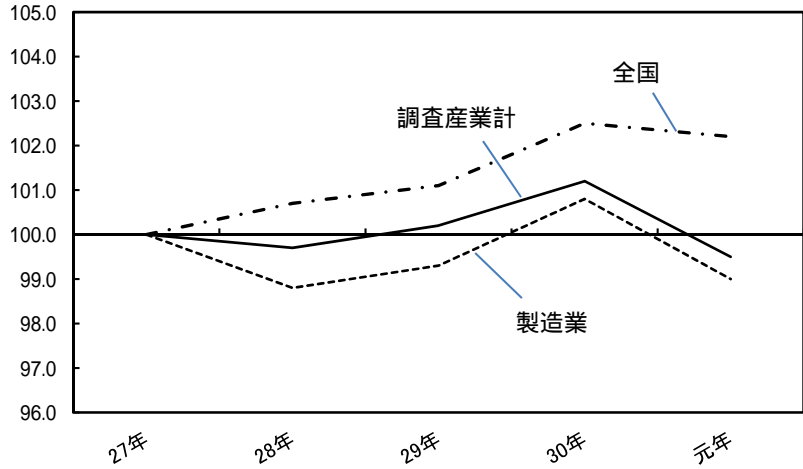
### 現金給与総額

調査産業計 99.5  
名目賃金指数による前年比  
で 1.7%減少

製造業 99.0  
名目賃金指数による前年比  
で 1.8%減少

全国（調査産業計） 102.2  
名目賃金指数による前年比  
で 0.3%減少

現金給与総額の動き（規模5人以上、平成27年平均=100）



## 2. 労働時間 所定外労働時間は調査産業計、製造業ともに減少

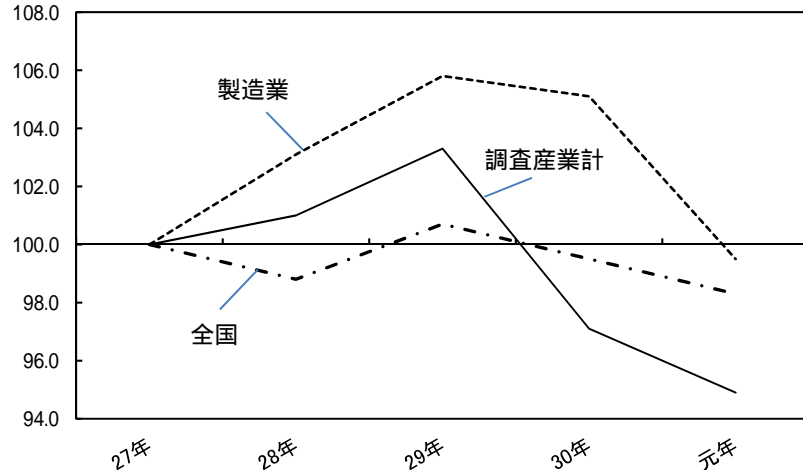
### 所定外労働時間

調査産業計 94.9  
労働時間指数による前年比  
で 2.3%減少

製造業 99.5  
労働時間指数による前年比  
で 5.3%減少

全国（調査産業計） 98.3  
労働時間指数による前年比  
で 1.2%減少

所定外労働時間の動き（規模5人以上、平成27年平均=100）



## 3. 雇用 常用雇用指数は調査産業計、製造業ともに増加

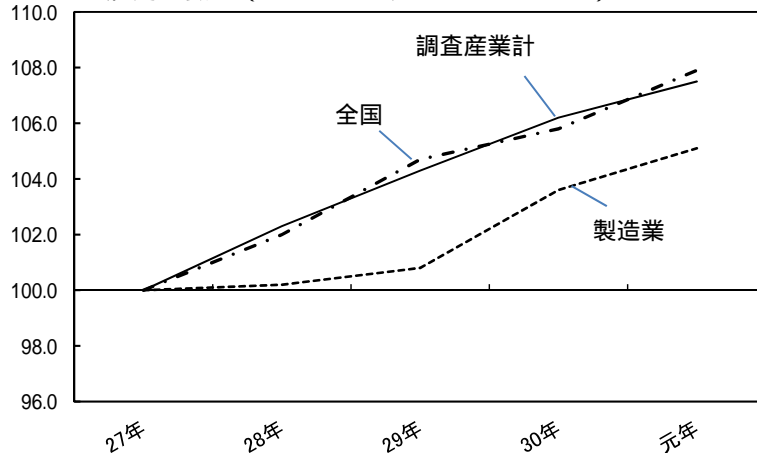
### 常用雇用指数

調査産業計 107.5  
前年比で 1.2%増加

製造業 105.1  
前年比で 1.4%増加

全国（調査産業計） 107.9  
前年比で 2.0%増加

雇用の動き（規模5人以上、平成27年平均=100）



# 1. 賃金の動き（規模5人以上）

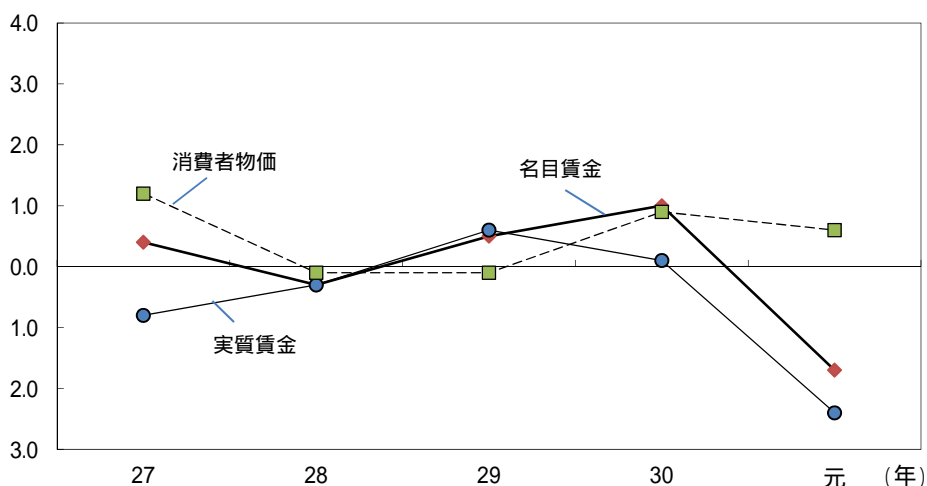
## (1) 全般的状況

1人平均月間現金給与総額は333,311円、名目賃金指数は99.5で前年比1.7%の減少となった。このうち、きまって支給する給与は270,755円、名目賃金指数は99.2で前年比1.0%の減少となった。

消費者物価指数が関係する実質賃金指数（現金給与総額）は98.1で、前年比2.4%の減少となった。

（統計表第1-2表参照）

第1図 現金給与総額及び消費者物価の動き（前年比） - 調査産業計 -



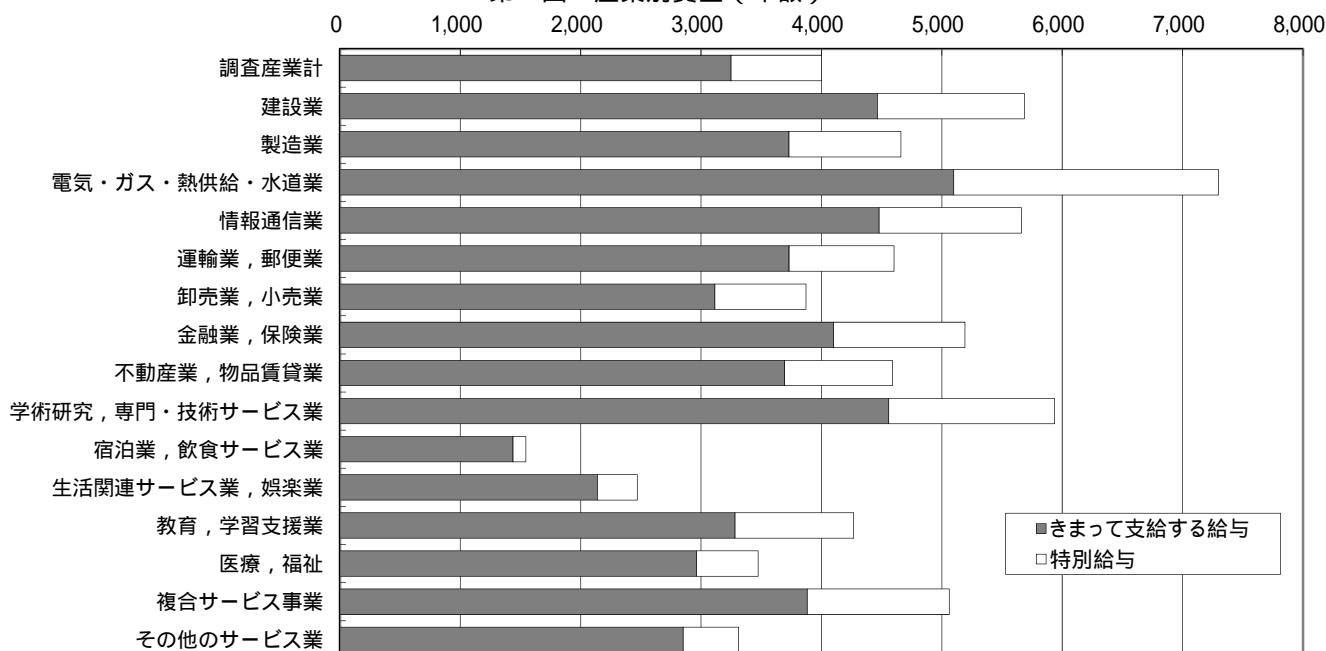
## (2) 産業別賃金

現金給与総額の年間合計を産業別にみると、「電気・ガス・熱供給・水道業」が最も多く7,298,760円、「宿泊業，飲食サービス業」が最も少なく1,543,932円となった。

きまって支給する給与の年間合計を産業別にみると、「電気・ガス・熱供給・水道業」が最も多く5,098,932円、「宿泊業，飲食サービス業」が最も少なく1,437,756円となった。

第2図 産業別賃金（年額）

(千円)



第1表 賃金の動き - 調査産業計 -

(規模5人以上)

(単位:円・%)

年	名目賃金				実質賃金		消費者物価	
	年額	月額	指数	前年比	指数	前年比	指数	前年比
27	4,022,808	335,234	100.0	0.4	100.0	0.8	100	1.2
28	4,010,880	334,240	99.7	0.3	99.8	0.3	99.9	0.1
29	4,031,040	335,920	100.2	0.5	100.4	0.6	99.8	0.1
30	4,070,568	339,214	101.2	1.0	100.5	0.1	100.7	0.9
元	3,999,732	333,311	99.5	1.7	98.1	2.4	101.3	0.6

(規模30人以上)

(単位:円・%)

年	名目賃金				実質賃金	
	年額	月額	指数	前年比	指数	前年比
27	4,554,924	379,577	100.0	0.1	100.0	1.4
28	4,567,968	380,664	100.3	0.3	100.4	0.3
29	4,549,032	379,086	99.9	0.4	100.1	0.3
30	4,559,796	379,983	100.1	0.2	99.4	0.7
元	4,490,016	374,168	98.6	1.5	97.2	2.2

- (注) 1. 前年比は賃金指数により算出しているため、実数から算出した値とは必ずしも一致しない。  
 2. 実質賃金指数 = 名目賃金指数 / 消費者物価指数 (持家の帰属家賃を除く総合) × 100  
 3. 消費者物価指数 (持家の帰属家賃を除く総合) は総務省統計局調べの大阪市分

第2表 産業別賃金

(規模5人以上)

(単位:円・%)

産 業	現金給与総額			きまって支給する給与			特別給与	
	年額	月額	前年比	年額	月額	前年比	年額	月額
TL 調査産業計	3,999,732	333,311	1.7	3,249,060	270,755	1.0	750,672	62,556
D 建設業	5,686,236	473,853	0.4	4,463,748	371,979	0.1	1,222,488	101,874
E 製造業	4,659,684	388,307	1.8	3,729,408	310,784	1.0	930,276	77,523
F 電気・ガス・熱供給・水道業	7,298,760	608,230	0.5	5,098,932	424,911	0.4	2,199,828	183,319
G 情報通信業	5,661,600	471,800	10.8	4,478,892	373,241	5.6	1,182,708	98,559
H 運輸業, 郵便業	4,602,660	383,555	2.3	3,731,220	310,935	3.1	871,440	72,620
I 卸売業, 小売業	3,870,324	322,527	0.1	3,115,188	259,599	0.3	755,136	62,928
J 金融業, 保険業	5,192,244	432,687	4.5	4,101,156	341,763	3.0	1,091,088	90,924
K 不動産業, 物品賃貸業	4,589,268	382,439	7.7	3,693,096	307,758	10.1	896,172	74,681
L 学術研究, 専門・技術サービス業	5,937,492	494,791	6.1	4,558,464	379,872	2.8	1,379,028	114,919
M 宿泊業, 飲食サービス業	1,543,932	128,661	0.7	1,437,756	119,813	1.5	106,176	8,848
N 生活関連サービス業, 娯楽業	2,470,056	205,838	12.4	2,138,388	178,199	10.3	331,668	27,639
O 教育, 学習支援業	4,268,088	355,674	11.8	3,282,276	273,523	10.3	985,812	82,151
P 医療, 福祉	3,474,396	289,533	1.6	2,963,208	246,934	1.6	511,188	42,599
Q 複合サービス事業	5,061,816	421,818	0.1	3,881,304	323,442	0.1	1,180,512	98,376
R その他のサービス業	3,310,368	275,864	0.8	2,852,400	237,700	2.3	457,968	38,164

(規模30人以上)

(単位:円・%)

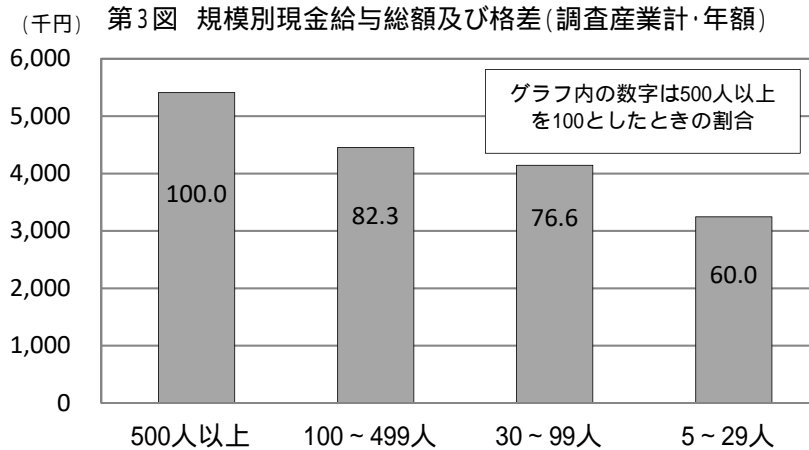
産 業	現金給与総額			きまって支給する給与			特別給与	
	年額	月額	前年比	年額	月額	前年比	年額	月額
TL 調査産業計	4,490,016	374,168	1.5	3,568,236	297,353	0.3	921,780	76,815
D 建設業	6,767,124	563,927	1.3	4,955,220	412,935	1.5	1,811,904	150,992
E 製造業	5,174,304	431,192	0.7	4,007,940	333,995	0.1	1,166,364	97,197
F 電気・ガス・熱供給・水道業	7,588,068	632,339	0.1	5,275,860	439,655	0.3	2,312,208	192,684
G 情報通信業	5,884,116	490,343	14.1	4,589,496	382,458	8.3	1,294,620	107,885
H 運輸業, 郵便業	4,573,824	381,152	2.0	3,705,516	308,793	2.7	868,308	72,359
I 卸売業, 小売業	4,135,776	344,648	3.2	3,255,048	271,254	2.1	880,728	73,394
J 金融業, 保険業	5,466,324	455,527	2.8	4,325,352	360,446	0.7	1,140,972	95,081
K 不動産業, 物品賃貸業	5,165,868	430,489	5.5	4,111,212	342,601	1.7	1,054,656	87,888
L 学術研究, 専門・技術サービス業	7,003,932	583,661	12.3	5,034,336	419,528	7.8	1,969,596	164,133
M 宿泊業, 飲食サービス業	2,057,256	171,438	4.6	1,852,020	154,335	6.4	205,236	17,103
N 生活関連サービス業, 娯楽業	2,947,668	245,639	3.8	2,435,892	202,991	4.6	511,776	42,648
O 教育, 学習支援業	5,069,640	422,470	6.7	3,880,872	323,406	5.0	1,188,768	99,064
P 医療, 福祉	4,220,736	351,728	4.4	3,527,604	293,967	4.0	693,132	57,761
Q 複合サービス事業	5,033,016	419,418	1.4	3,935,136	327,928	1.5	1,097,880	91,490
R その他のサービス業	3,084,276	257,023	0.9	2,683,128	223,594	1.1	401,148	33,429

- (注) 前年比は賃金指数により算出しているため、実数から算出した値とは必ずしも一致しない。

### (3) 規模別賃金

調査産業計の1人平均月間現金給与総額を事業所規模別にみると、規模500人以上では月額450,989円（年額5,411,868円）、規模100～499人では371,162円（年額4,453,944円）、規模30～99人では345,447円（年額4,145,364円）、規模5～29人では270,494円（年額3,245,928円）となった。

規模500以上の額を100とした各規模間の賃金格差は、規模100～499人で82.3、規模30～99人で76.6、規模5～29人で60.0となった。

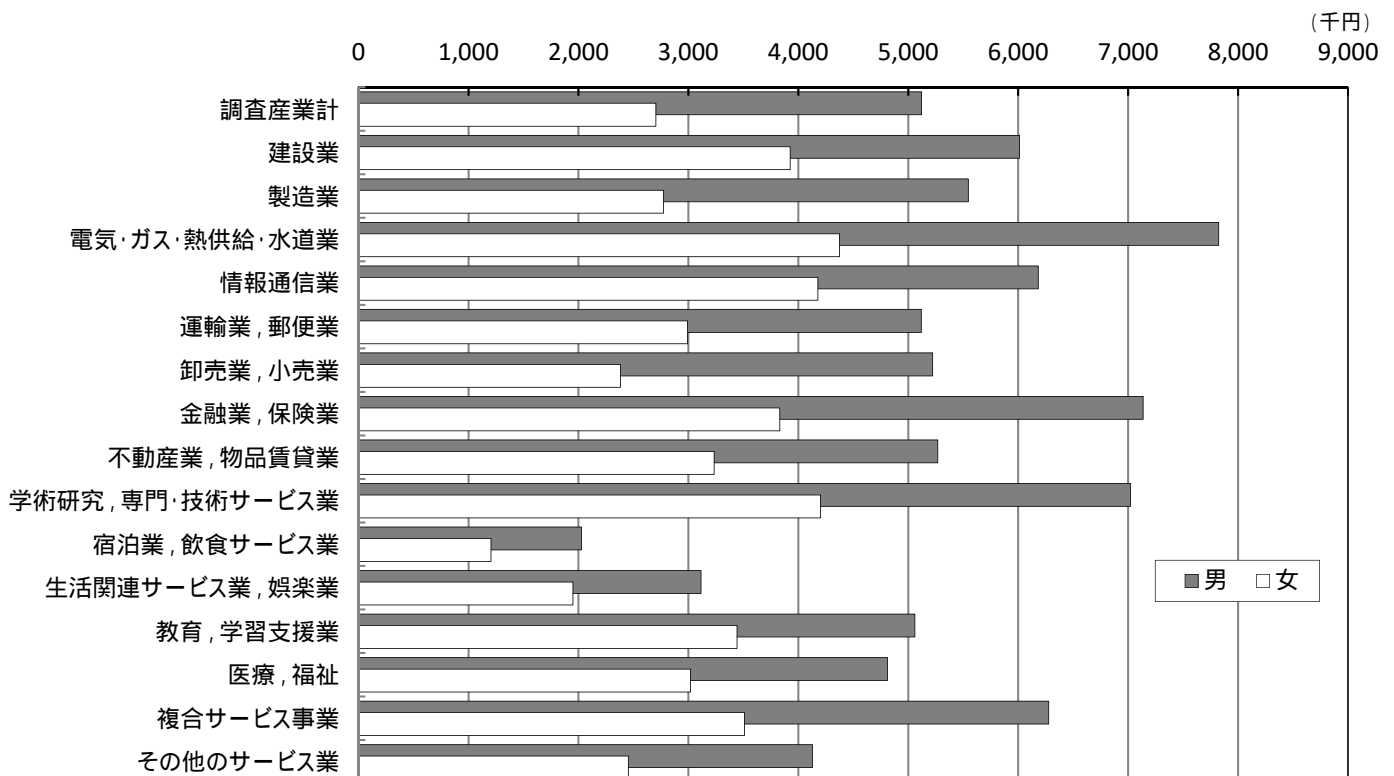


### (4) 男女別賃金

現金給与総額の1人平均月額を男女別にみると、調査産業計で男性は426,752円（年額5,121,024円）、女性は225,369円（年額2,704,428円）となった。

産業別（年額）にみると、男女とも「電気・ガス・熱供給・水道業」が最も多く、男性では7,823,916円、女性では4,373,820円となった。また、男女とも「宿泊業、飲食サービス業」が最も少なく、男性では2,026,608円、女性では1,205,124円となった。

第4図 産業別・男女別現金給与総額(年額)



第3表 規模別1人平均現金給与総額

(単位：円・%)

事業所規模	調査産業計			製造業		
	年額	月額	格差	年額	月額	格差
500人以上	5,411,868	450,989	100.0	6,934,704	577,892	100.0
100～499人	4,453,944	371,162	82.3	4,966,284	413,857	71.6
30～99人	4,145,364	345,447	76.6	4,358,772	363,231	62.9
5～29人	3,245,928	270,494	60.0	3,645,576	303,798	52.6

第4表 産業別・男女別賃金

(規模5人以上)

(単位：円)

産 業	現金給与総額			
	男		女	
	年額	月額	年額	月額
TL 調査産業計	5,121,024	426,752	2,704,428	225,369
D 建設業	6,010,860	500,905	3,925,704	327,142
E 製造業	5,546,928	462,244	2,773,620	231,135
F 電気・ガス・熱供給・水道業	7,823,916	651,993	4,373,820	364,485
G 情報通信業	6,183,816	515,318	4,178,064	348,172
H 運輸業, 郵便業	5,118,612	426,551	2,992,752	249,396
I 卸売業, 小売業	5,221,896	435,158	2,382,024	198,502
J 金融業, 保険業	7,137,216	594,768	3,831,372	319,281
K 不動産業, 物品賃貸業	5,268,588	439,049	3,234,432	269,536
L 学術研究, 専門・技術サービス業	7,022,124	585,177	4,203,012	350,251
M 宿泊業, 飲食サービス業	2,026,608	168,884	1,205,124	100,427
N 生活関連サービス業, 娯楽業	3,115,380	259,615	1,949,496	162,458
O 教育, 学習支援業	5,059,968	421,664	3,442,356	286,863
P 医療, 福祉	4,811,460	400,955	3,018,252	251,521
Q 複合サービス事業	6,278,148	523,179	3,509,256	292,438
R その他のサービス業	4,128,060	344,005	2,454,252	204,521

(規模30人以上)

(単位：円)

産 業	現金給与総額			
	男		女	
	年額	月額	年額	月額
TL 調査産業計	5,682,564	473,547	3,052,752	254,396
D 建設業	7,058,928	588,244	4,946,796	412,233
E 製造業	6,036,216	503,018	3,182,508	265,209
F 電気・ガス・熱供給・水道業	8,248,548	687,379	4,373,820	364,485
G 情報通信業	6,439,812	536,651	4,303,524	358,627
H 運輸業, 郵便業	5,160,216	430,018	2,660,160	221,680
I 卸売業, 小売業	5,842,452	486,871	2,498,148	208,179
J 金融業, 保険業	8,047,872	670,656	3,828,156	319,013
K 不動産業, 物品賃貸業	5,869,284	489,107	3,659,616	304,968
L 学術研究, 専門・技術サービス業	7,766,988	647,249	5,442,324	453,527
M 宿泊業, 飲食サービス業	2,781,780	231,815	1,540,200	128,350
N 生活関連サービス業, 娯楽業	4,059,768	338,314	2,089,272	174,106
O 教育, 学習支援業	6,301,968	525,164	3,833,664	319,472
P 医療, 福祉	5,395,116	449,593	3,716,496	309,708
Q 複合サービス事業	6,240,948	520,079	3,166,140	263,845
R その他のサービス業	3,918,156	326,513	2,302,548	191,879

## 2. 労働時間と出勤日数の動き（規模5人以上）

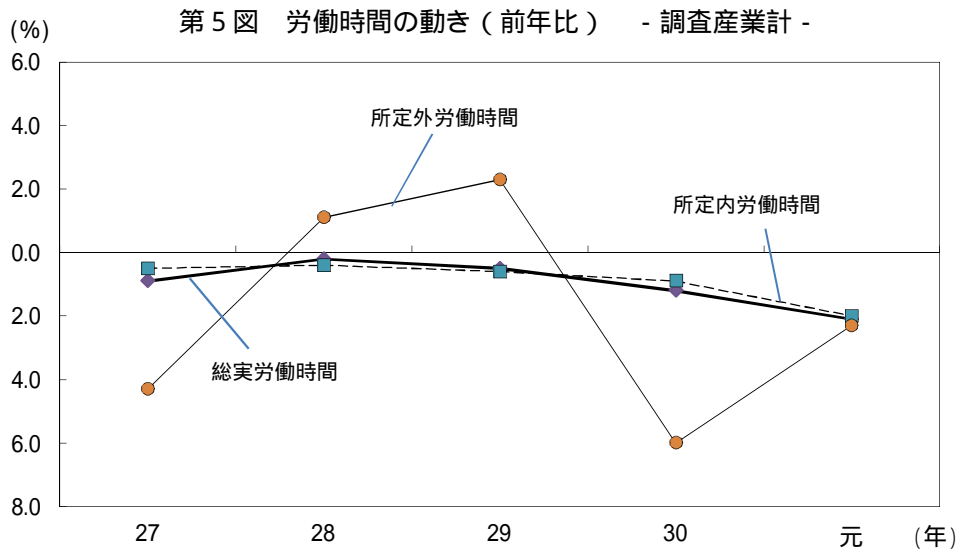
### (1) 全般的状況

1人平均総実労働時間は、月間136.4時間（年間1,637時間）、労働時間指数は96.0で前年比2.1%の減少となった。

総実労働時間を所定内労働時間と所定外労働時間に分けてみると、所定内労働時間は月間126.4時間（年間1,517時間）、労働時間指数は96.1で前年比2.0%の減少となった。

所定外労働時間は月間10.0時間（年間120時間）、労働時間指数は94.9で前年比2.3%の減少となった。

出勤日数は月間17.8日で、前年と比べ0.3日の減少となった。

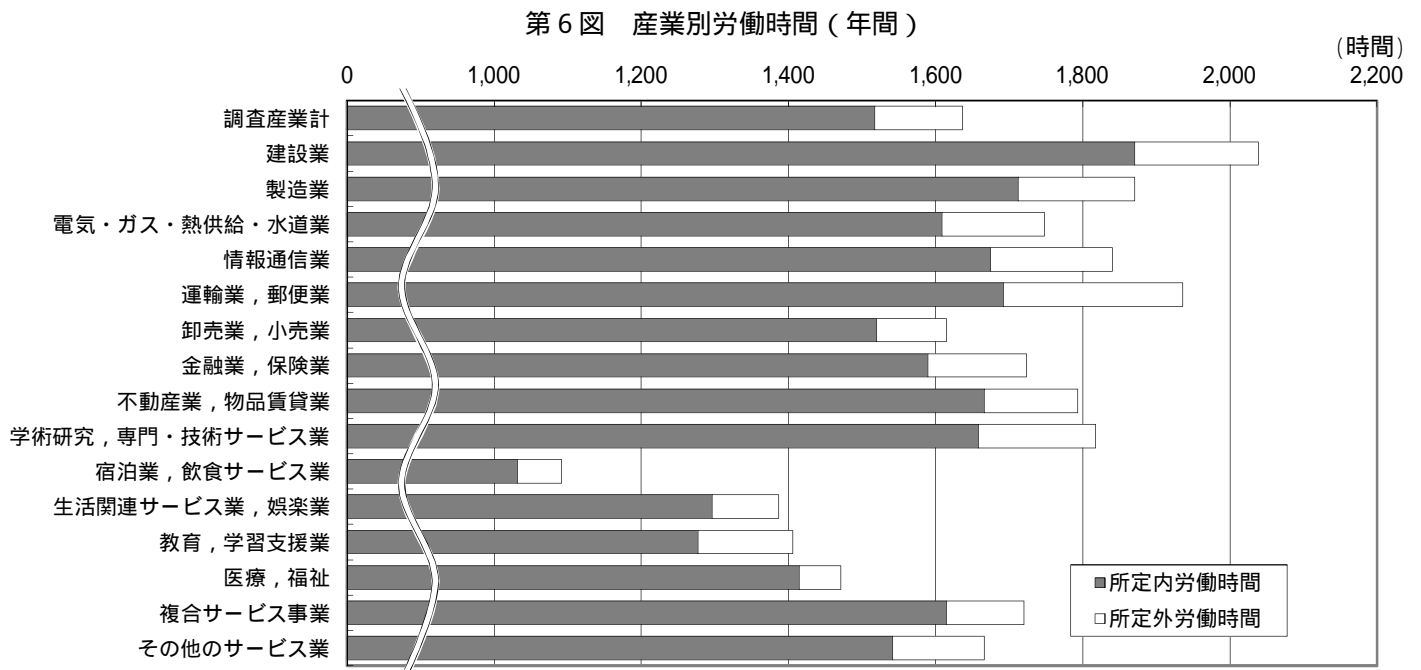


### (2) 産業別労働時間

総実労働時間の年間合計を産業別にみると、「建設業」が最も長く2,039時間、「宿泊業，飲食サービス業」が最も短く1,092時間で、その差は947時間となった。

総実労働時間の年間合計が2,000時間を超える産業は「建設業」のみとなった。

所定外労働時間の年間合計を産業別にみると、「運輸業，郵便業」が最も長く244時間、「医療，福祉」が最も短く56時間で、その差は188時間となった。



第5表 労働時間の動き - 調査産業計 -

(規模5人以上)

(単位：時間・%)

(単位：日)

年	総実労働時間			所定内労働時間			所定外労働時間			出勤日数	
	実数	指数	前年比	実数	指数	前年比	実数	指数	前年比	実数	前年差
27	142.0	100.0	0.9	131.5	100.0	0.5	10.5	100.0	4.3	18.5	0.1
28	141.6	99.8	0.2	131.0	99.6	0.4	10.6	101.0	1.1	18.5	0.0
29	141.0	99.3	0.5	130.2	99.0	0.6	10.8	103.3	2.3	18.4	0.1
30	139.3	98.1	1.2	129.1	98.1	0.9	10.2	97.1	6.0	18.1	0.3
元	136.4	96.0	2.1	126.4	96.1	2.0	10.0	94.9	2.3	17.8	0.3

(規模30人以上)

(単位：時間・%)

(単位：日)

年	総実労働時間			所定内労働時間			所定外労働時間			出勤日数	
	実数	指数	前年比	実数	指数	前年比	実数	指数	前年比	実数	前年差
27	146.6	100.0	0.6	134.1	100.0	0.4	12.5	100.0	3.0	18.7	0.1
28	146.7	100.1	0.0	134.2	100.1	0.1	12.5	99.9	0.1	18.7	0.0
29	145.2	99.0	1.1	133.2	99.3	0.8	12.0	95.8	4.1	18.6	0.1
30	143.8	98.1	0.9	132.3	98.6	0.7	11.5	91.8	4.2	18.4	0.2
元	141.9	96.8	1.3	130.3	97.2	1.4	11.6	92.9	1.2	18.1	0.3

(注) 前年比は指数により算出しているため、実数から算出した値とは必ずしも一致しない。

第6表 産業別労働時間

(規模5人以上)

(単位：時間・%)

産 業	総実労働時間			所定内労働時間			所定外労働時間		
	年間	月間	前年比	年間	月間	前年比	年間	月間	前年比
TL 調査産業計	1,637	136.4	2.1	1,517	126.4	2.0	120	10.0	2.3
D 建設業	2,039	169.9	0.0	1,871	155.9	1.5	168	14.0	14.7
E 製造業	1,871	155.9	2.2	1,712	142.7	1.9	159	13.2	5.3
F 電気・ガス・熱供給・水道業	1,748	145.7	4.9	1,609	134.1	3.9	139	11.6	15.8
G 情報通信業	1,840	153.3	1.6	1,675	139.6	2.5	165	13.7	8.6
H 運輸業, 郵便業	1,936	161.3	3.4	1,692	141.0	3.4	244	20.3	4.0
I 卸売業, 小売業	1,615	134.6	0.5	1,520	126.7	1.0	95	7.9	10.9
J 金融業, 保険業	1,724	143.7	1.1	1,590	132.5	1.4	134	11.2	2.7
K 不動産業, 物品賃貸業	1,793	149.4	0.7	1,666	138.8	1.8	127	10.6	11.7
L 学術研究, 専門・技術サービス業	1,818	151.5	3.9	1,658	138.2	2.6	160	13.3	15.7
M 宿泊業, 飲食サービス業	1,092	91.0	1.2	1,032	86.0	2.0	60	5.0	15.8
N 生活関連サービス業, 娯楽業	1,387	115.6	7.2	1,296	108.0	9.0	91	7.6	26.9
O 教育, 学習支援業	1,406	117.2	7.2	1,277	106.4	8.5	129	10.8	5.8
P 医療, 福祉	1,471	122.6	2.8	1,415	117.9	2.6	56	4.7	7.7
Q 複合サービス事業	1,720	143.3	1.4	1,615	134.6	1.6	105	8.7	2.4
R その他のサービス業	1,666	138.8	1.4	1,542	128.5	0.3	124	10.3	13.1

(規模30人以上)

(単位：時間・%)

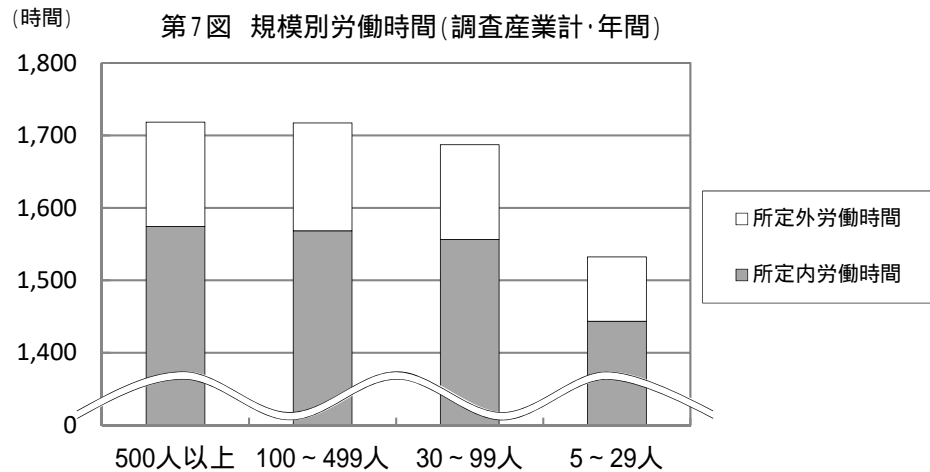
産 業	総実労働時間			所定内労働時間			所定外労働時間		
	年間	月間	前年比	年間	月間	前年比	年間	月間	前年比
TL 調査産業計	1,703	141.9	1.3	1,564	130.3	1.4	139	11.6	1.2
D 建設業	2,050	170.8	1.5	1,826	152.2	1.0	224	18.6	6.2
E 製造業	1,895	157.9	0.5	1,712	142.7	0.5	183	15.2	0.2
F 電気・ガス・熱供給・水道業	1,738	144.8	5.9	1,592	132.7	4.4	146	12.1	19.5
G 情報通信業	1,836	153.0	1.7	1,661	138.4	2.4	175	14.6	5.9
H 運輸業, 郵便業	1,916	159.7	5.3	1,668	139.0	4.8	248	20.7	8.2
I 卸売業, 小売業	1,640	136.7	0.8	1,543	128.6	0.3	97	8.1	25.5
J 金融業, 保険業	1,708	142.3	2.0	1,564	130.3	2.3	144	12.0	1.5
K 不動産業, 物品賃貸業	1,830	152.5	4.8	1,682	140.2	3.7	148	12.3	16.2
L 学術研究, 専門・技術サービス業	1,842	153.5	2.9	1,655	137.9	1.2	187	15.6	15.6
M 宿泊業, 飲食サービス業	1,279	106.6	3.9	1,199	99.9	2.5	80	6.7	29.4
N 生活関連サービス業, 娯楽業	1,327	110.6	3.6	1,238	103.2	6.3	89	7.4	57.0
O 教育, 学習支援業	1,603	133.6	2.2	1,442	120.2	3.3	161	13.4	9.6
P 医療, 福祉	1,613	134.4	1.1	1,540	128.3	1.4	73	6.1	4.5
Q 複合サービス事業	1,708	142.3	2.2	1,586	132.2	3.0	122	10.1	9.8
R その他のサービス業	1,626	135.5	1.5	1,501	125.1	0.7	125	10.4	10.4

(注) 前年比は指数により算出しているため、実数から算出した値とは必ずしも一致しない。

### (3) 規模別労働時間

総実労働時間を事業所規模別にみると、規模500人以上が最も長く月間 143.2時間（年間 1,718時間）、規模 5～29人が最も短く月間 127.7時間（年間 1,532時間）となった。

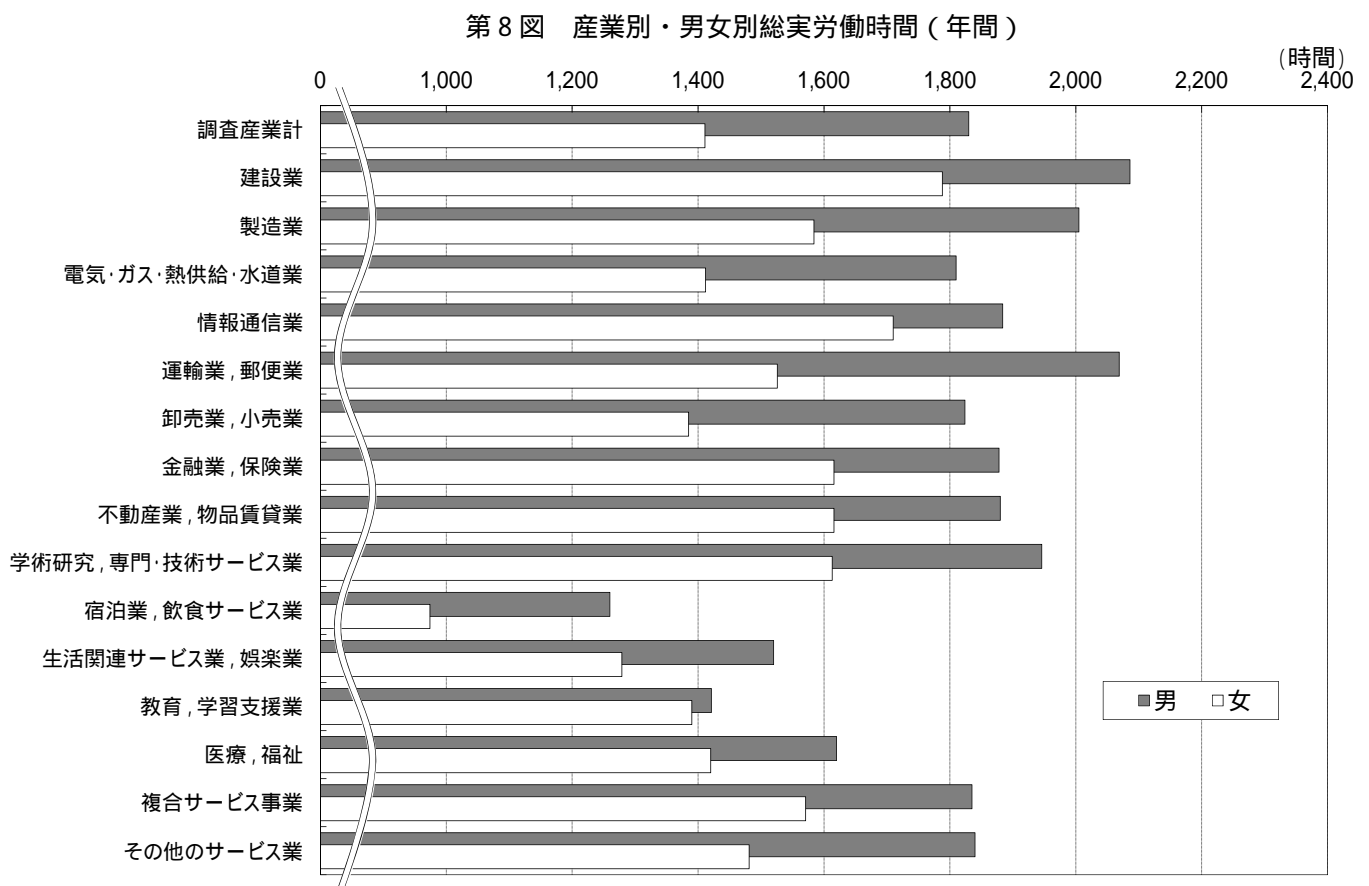
所定外労働時間は、規模100～499人が最も長く月間 12.4時間（年間 149時間）、規模 5～29人が最も短く月間 7.4時間（年間 88時間）となった。



### (4) 男女別労働時間

総実労働時間の年間合計を男女別にみると、男性では 1,830時間、女性では 1,411時間となった。

これを産業別にみると、男女とも「建設業」が最も長く、男性では2,086時間、女性では 1,788時間となった。また、男女とも「宿泊業、飲食サービス業」が最も短く、男性では 1,260時間、女性では 974時間となった。





第7表 規模別1人平均労働時間 - 調査産業計 -

(単位:時間)

事業所規模	総実労働時間		所定内労働時間		所定外労働時間	
	年間	月間	年間	月間	年間	月間
500人以上	1,718	143.2	1,574	131.2	144	12.0
100~499人	1,717	143.1	1,568	130.7	149	12.4
30~99人	1,687	140.6	1,556	129.7	131	10.9
5~29人	1,532	127.7	1,444	120.3	88	7.4

第8表 産業別・男女別労働時間(年間)

(規模5人以上)

(単位:時間)

産 業	総実労働時間		所定内労働時間		所定外労働時間	
	男	女	男	女	男	女
TL 調査 産 業 計	1,830	1,411	1,666	1,344	164	67
D 建 設 業	2,086	1,788	1,902	1,702	184	86
E 製 造 業	2,005	1,584	1,808	1,506	197	78
F 電気・ガス・熱供給・水道業	1,810	1,412	1,658	1,342	152	70
G 情 報 通 信 業	1,884	1,710	1,709	1,579	175	131
H 運 輸 業 , 郵 便 業	2,069	1,526	1,780	1,421	289	105
I 卸 売 業 , 小 売 業	1,824	1,385	1,692	1,331	132	54
J 金 融 業 , 保 険 業	1,878	1,616	1,710	1,506	168	110
K 不 動 産 業 , 物 品 賃 貸 業	1,880	1,616	1,730	1,535	150	81
L 学術研究,専門・技術サービス業	1,946	1,613	1,741	1,525	205	88
M 宿 泊 業 , 飲 食 サ ー ビ ス 業	1,260	974	1,170	935	90	39
N 生活関連サービス業,娯楽業	1,520	1,279	1,396	1,216	124	63
O 教 育 , 学 習 支 援 業	1,421	1,390	1,284	1,268	137	122
P 医 療 , 福 祉	1,620	1,420	1,538	1,372	82	48
Q 複 合 サ ー ビ ス 事 業	1,835	1,571	1,698	1,508	137	63
R そ の 他 の サ ー ビ ス 業	1,840	1,481	1,676	1,400	164	81

(規模30人以上)

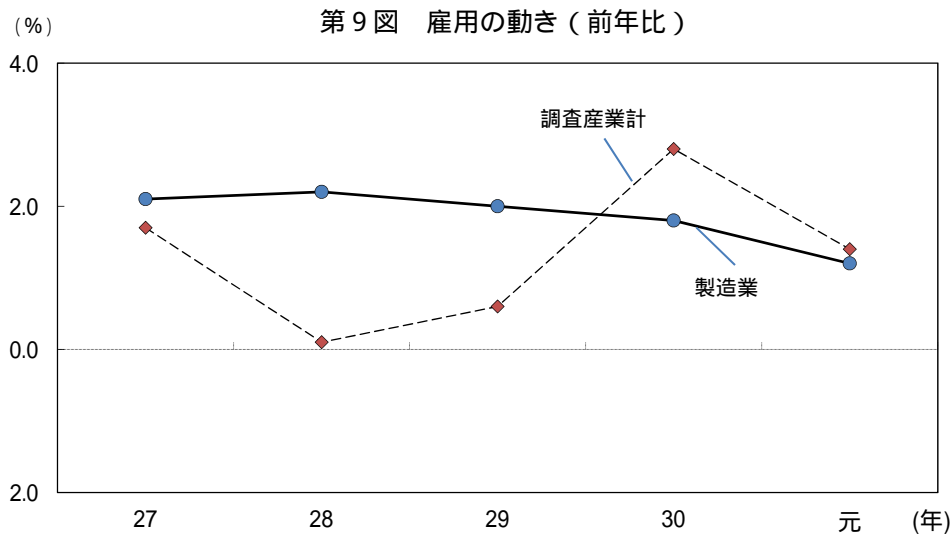
(単位:時間)

産 業	総実労働時間		所定内労働時間		所定外労働時間	
	男	女	男	女	男	女
TL 調査 産 業 計	1,866	1,508	1,681	1,423	185	85
D 建 設 業	2,072	1,913	1,836	1,770	236	143
E 製 造 業	1,993	1,663	1,776	1,564	217	99
F 電気・ガス・熱供給・水道業	1,805	1,412	1,644	1,342	161	70
G 情 報 通 信 業	1,884	1,700	1,693	1,570	191	130
H 運 輸 業 , 郵 便 業	2,056	1,464	1,764	1,357	292	107
I 卸 売 業 , 小 売 業	1,853	1,435	1,717	1,376	136	59
J 金 融 業 , 保 険 業	1,871	1,603	1,693	1,481	178	122
K 不 動 産 業 , 物 品 賃 貸 業	1,897	1,686	1,734	1,572	163	114
L 学術研究,専門・技術サービス業	1,916	1,688	1,698	1,566	218	122
M 宿 泊 業 , 飲 食 サ ー ビ ス 業	1,466	1,146	1,346	1,093	120	53
N 生活関連サービス業,娯楽業	1,501	1,194	1,386	1,124	115	70
O 教 育 , 学 習 支 援 業	1,662	1,544	1,490	1,394	172	150
P 医 療 , 福 祉	1,673	1,589	1,578	1,524	95	65
Q 複 合 サ ー ビ ス 事 業	1,847	1,493	1,692	1,423	155	70
R そ の 他 の サ ー ビ ス 業	1,792	1,471	1,627	1,382	165	89

### 3. 雇用の動き（規模5人以上）

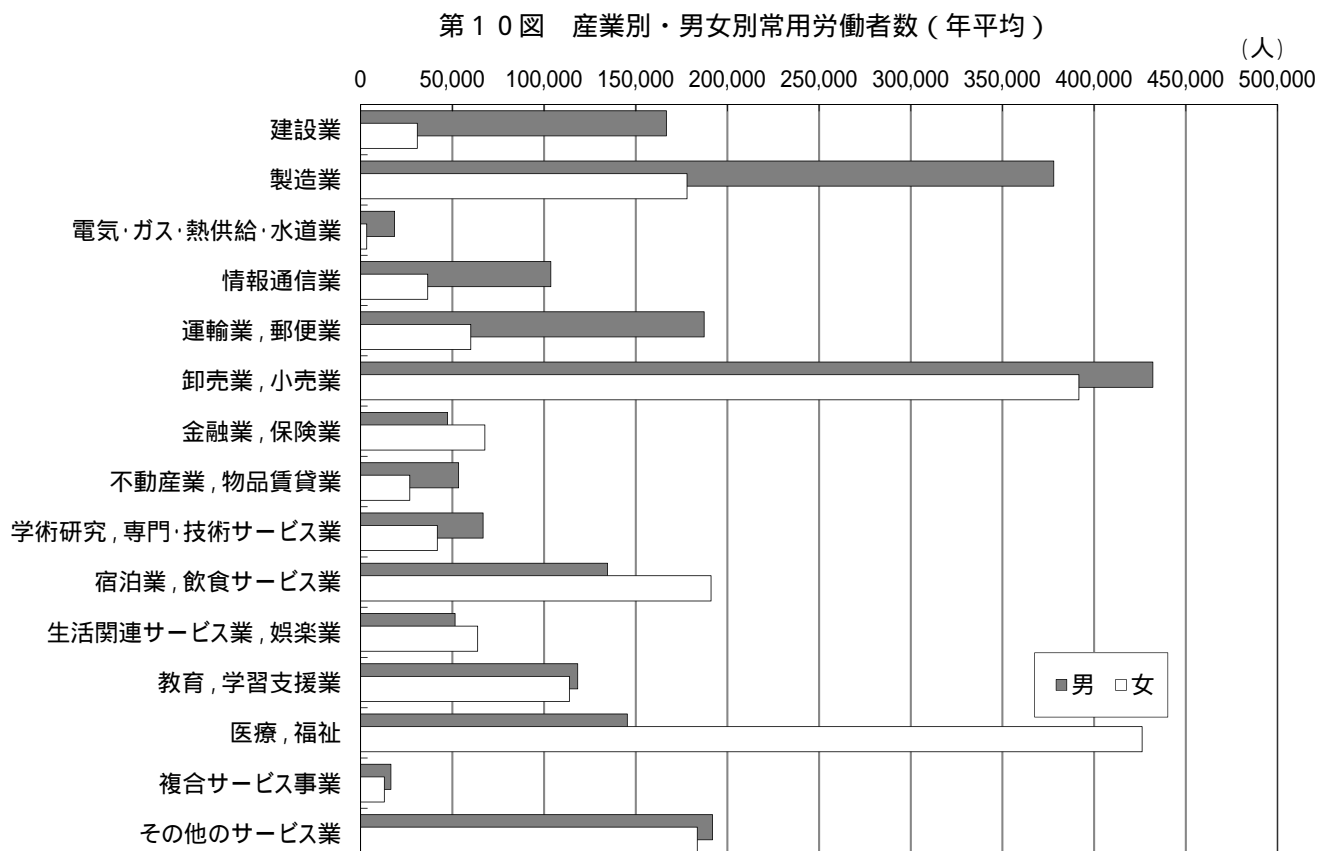
#### (1) 全般的状況

常用労働者の年平均常用雇用指数（平成27年平均 = 100）は、調査産業計では 107.5で、前年比 1.2%の増加、製造業では 105.1で、前年比 1.4%の増加となった。



#### (2) 産業別・男女別常用労働者数

年平均常用労働者数は 3,939,819人で、男性は 2,111,785人、女性は 1,828,034人となった。産業別・男女別にみると、男性では「卸売業，小売業」が最も多く 432,000人、女性では「医療，福祉」が最も多く 426,140人となった。



第9表 産業別常用雇用指数（年平均）の動き

（規模5人以上）

（単位：%）

産 業	27年		28年		29年		30年		元年	
	前年比		前年比		前年比		前年比		前年比	
TL 調査 産 業 計	100.0	2.1	102.3	2.2	104.3	2.0	106.2	1.8	107.5	1.2
D 建 設 業	100.0	5.6	101.8	1.9	106.2	4.4	111.6	5.1	114.8	2.9
E 製 造 業	100.0	1.7	100.2	0.1	100.8	0.6	103.6	2.8	105.1	1.4
F 電気・ガス・熱供給・水道業	100.0	10.4	102.4	2.4	118.5	15.6	119.8	1.1	118.6	1.0
G 情 報 通 信 業	100.0	2.0	101.0	0.9	100.6	0.4	101.3	0.7	102.8	1.5
H 運 輸 業 , 郵 便 業	100.0	4.3	99.1	0.9	98.3	0.8	98.7	0.4	99.2	0.5
I 卸 売 業 , 小 売 業	100.0	1.4	102.3	2.2	104.0	1.7	104.4	0.4	104.1	0.3
J 金 融 業 , 保 険 業	100.0	0.0	102.0	1.9	102.8	0.7	102.8	0.0	102.5	0.3
K 不 動 産 業 , 物 品 賃 貸 業	100.0	0.5	100.8	0.8	104.1	3.3	106.9	2.7	109.1	2.1
L 学術研究, 専門・技術サービス業	100.0	0.8	104.5	4.4	103.7	0.8	101.4	2.2	102.8	1.4
M 宿泊業, 飲食サービス業	100.0	3.0	102.3	2.3	103.7	1.4	106.6	2.8	108.2	1.5
N 生活関連サービス業, 娯楽業	100.0	1.2	102.3	2.2	109.0	6.5	107.4	1.5	108.6	1.1
O 教育 , 学 習 支 援 業	100.0	4.6	107.5	7.5	112.6	4.7	119.5	6.1	119.4	0.1
P 医 療 , 福 祉	100.0	1.6	103.8	3.8	106.1	2.2	108.0	1.8	111.3	3.1
Q 複 合 サ ー ビ ス 事 業	100.0	4.6	103.3	3.2	106.2	2.8	111.5	5.0	115.1	3.2
R そ の 他 の サ ー ビ ス 業	100.0	2.8	103.3	3.2	107.6	4.2	109.7	2.0	111.6	1.7

（規模30人以上）

（単位：%）

産 業	27年		28年		29年		30年		元年	
	前年比		前年比		前年比		前年比		前年比	
TL 調査 産 業 計	100.0	1.8	101.4	1.4	102.5	1.1	103.5	1.0	104.3	0.8
D 建 設 業	100.0	6.7	98.2	1.9	101.5	3.4	106.0	4.4	108.7	2.5
E 製 造 業	100.0	1.5	99.5	0.6	99.6	0.1	102.2	2.6	103.6	1.4
F 電気・ガス・熱供給・水道業	100.0	3.0	102.5	2.5	102.6	0.1	103.7	1.1	103.2	0.5
G 情 報 通 信 業	100.0	1.8	101.2	1.1	99.6	1.6	99.8	0.2	101.5	1.7
H 運 輸 業 , 郵 便 業	100.0	5.2	100.4	0.3	99.5	0.9	98.6	0.9	99.7	1.1
I 卸 売 業 , 小 売 業	100.0	0.4	101.9	1.8	101.7	0.2	100.4	1.3	98.4	2.0
J 金 融 業 , 保 険 業	100.0	1.1	98.3	1.8	97.5	0.8	98.1	0.6	97.6	0.5
K 不 動 産 業 , 物 品 賃 貸 業	100.0	2.4	100.4	0.3	102.8	2.4	104.0	1.2	110.9	6.6
L 学術研究, 専門・技術サービス業	100.0	1.1	101.0	1.1	100.8	0.2	98.9	1.9	97.9	1.0
M 宿泊業, 飲食サービス業	100.0	1.4	102.4	2.3	105.0	2.5	106.9	1.8	108.3	1.3
N 生活関連サービス業, 娯楽業	100.0	2.1	103.0	2.9	109.4	6.2	106.4	2.7	103.5	2.7
O 教育 , 学 習 支 援 業	100.0	1.9	108.1	8.1	110.2	1.9	115.4	4.7	115.1	0.3
P 医 療 , 福 祉	100.0	0.7	102.4	2.3	104.1	1.7	104.4	0.3	107.1	2.6
Q 複 合 サ ー ビ ス 事 業	100.0	3.8	98.9	1.1	101.1	2.2	102.8	1.7	104.6	1.8
R そ の 他 の サ ー ビ ス 業	100.0	3.2	101.8	1.8	105.2	3.3	107.3	2.0	109.7	2.2

（注）指数が算出されていない年の前年比は「-」と表示した。

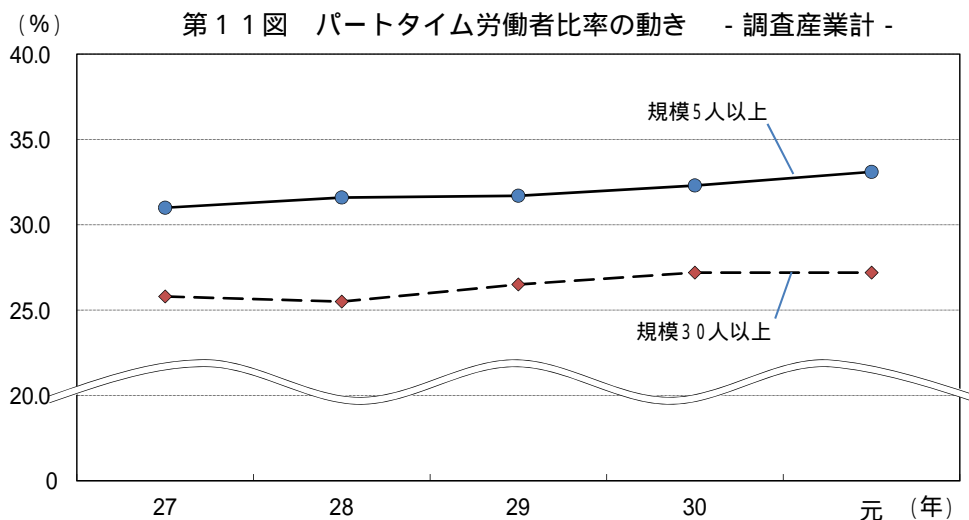
第10表 産業別・男女別常用労働者数（年平均）

（単位：人）

産 業	5人以上			30人以上		
	計	男	女	計	男	女
TL 調査 産 業 計	3,939,819	2,111,785	1,828,034	2,387,026	1,304,167	1,082,858
D 建 設 業	197,526	166,680	30,846	101,568	87,494	14,073
E 製 造 業	555,890	377,948	177,941	368,629	257,301	111,329
F 電気・ガス・熱供給・水道業	21,827	18,499	3,327	19,491	16,163	3,327
G 情 報 通 信 業	140,261	103,674	36,587	113,020	83,580	29,441
H 運 輸 業 , 郵 便 業	247,380	187,346	60,034	186,195	142,496	43,700
I 卸 売 業 , 小 売 業	823,687	432,000	391,688	406,393	198,967	207,428
J 金 融 業 , 保 険 業	115,023	47,333	67,690	72,757	28,221	44,536
K 不 動 産 業 , 物 品 賃 貸 業	80,128	53,363	26,765	40,049	27,270	12,779
L 学術研究, 専門・技術サービス業	108,535	66,742	41,794	63,377	42,540	20,835
M 宿泊業, 飲食サービス業	325,629	134,546	191,083	135,512	56,395	79,117
N 生活関連サービス業, 娯楽業	115,237	51,453	63,785	55,855	24,332	31,522
O 教育 , 学 習 支 援 業	232,221	118,381	113,840	156,538	78,369	78,168
P 医 療 , 福 祉	571,577	145,437	426,140	349,126	104,806	244,320
Q 複 合 サ ー ビ ス 事 業	29,390	16,478	12,912	18,208	11,049	7,159
R そ の 他 の サ ー ビ ス 業	375,477	191,878	183,600	300,278	145,159	155,120

### (3) パートタイム労働者比率

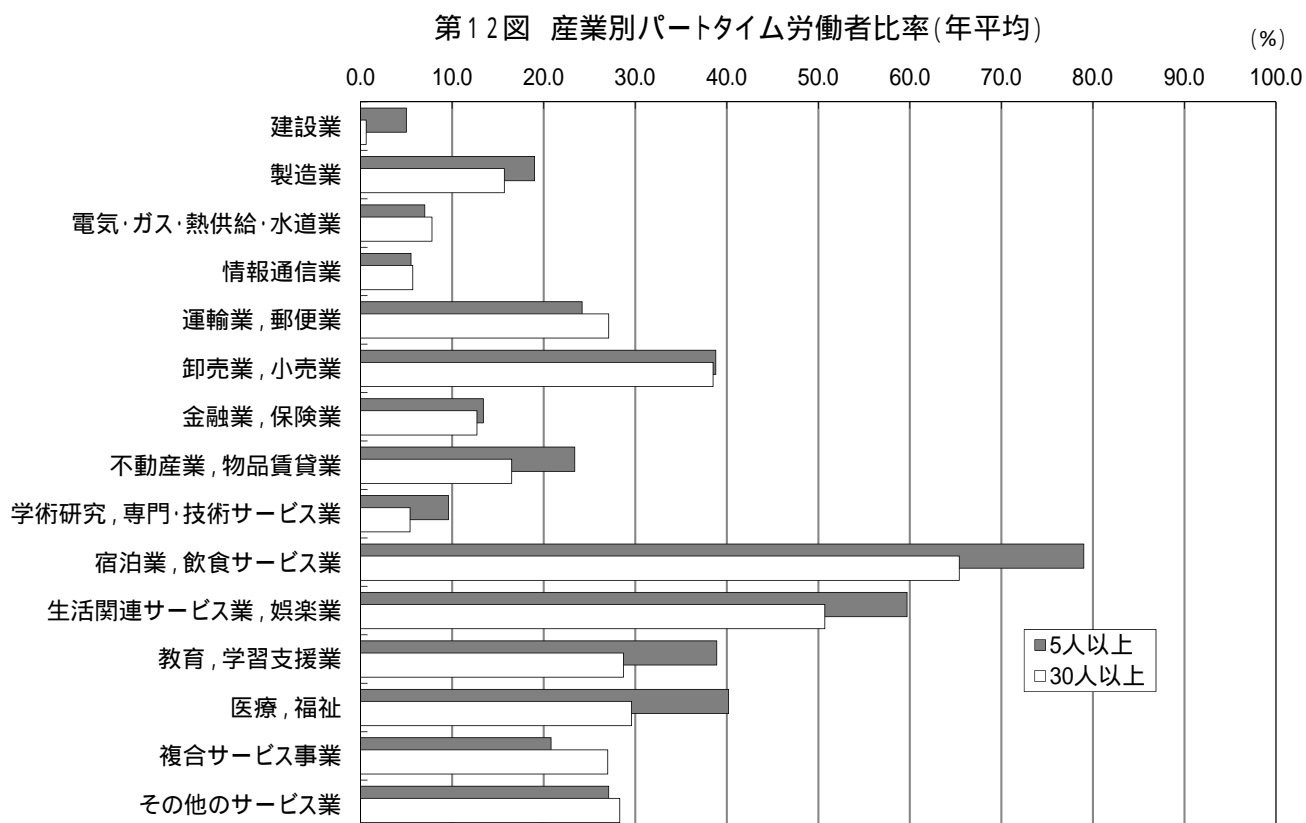
年平均は規模5人以上では 33.1%で、前年比 0.8ポイントの上昇、規模30人以上では 27.2%で、前年と同一となった。



### (4) 産業別パートタイム労働者比率

規模5人以上の年平均を産業別にみると、「宿泊業，飲食サービス業」が最も多く 79.0%、「建設業」が最も少なく 5.0%となった。

規模30人以上の年平均を産業別にみると、「宿泊業，飲食サービス業」が最も多く 65.4%、「建設業」が最も少なく 0.6%となった。



第11表 パートタイム労働者比率の動き（年平均） - 調査産業計 -

(単位：%・ポイント)

事業所規模	27年		28年		29年		30年		元年	
	比率	前年差	比率	前年差	比率	前年差	比率	前年差	比率	前年差
5人以上	31.0	0.6	31.6	0.6	31.7	0.1	32.3	0.6	33.1	0.8
30人以上	25.8	0.2	25.5	0.3	26.5	1.0	27.2	0.7	27.2	0.0

第12表 産業別パートタイム労働者比率（年平均）

(単位：%・ポイント)

産 業	規模5人以上		規模30人以上	
	元年	前年差	元年	前年差
TL 調 査 産 業 計	33.1	0.8	27.2	0.0
D 建 設 業	5.0	4.0	0.6	0.2
E 製 造 業	19.0	2.0	15.7	0.3
F 電 気・ガ ス・熱 供 給・水 道 業	7.0	3.3	7.8	3.6
G 情 報 通 信 業	5.5	0.4	5.7	1.5
H 運 輸 業 , 郵 便 業	24.2	3.9	27.1	4.8
I 卸 売 業 , 小 売 業	38.8	0.6	38.5	1.4
J 金 融 業 , 保 険 業	13.4	1.7	12.7	0.6
K 不 動 産 業 , 物 品 賃 貸 業	23.4	1.3	16.5	5.8
L 学 術 研 究 , 専 門・技 術 サ ー ビ ス 業	9.6	0.7	5.4	4.4
M 宿 泊 業 , 飲 食 サ ー ビ ス 業	79.0	2.3	65.4	8.5
N 生 活 関 連 サ ー ビ ス 業 , 娯 楽 業	59.7	7.1	50.7	2.8
O 教 育 , 学 習 支 援 業	38.9	5.8	28.7	1.1
P 医 療 , 福 祉	40.2	2.0	29.6	1.7
Q 複 合 サ ー ビ ス 事 業	20.8	0.5	27.0	2.0
R そ の 他 の サ ー ビ ス 業	27.1	4.1	28.3	5.0

## 4. 賞与

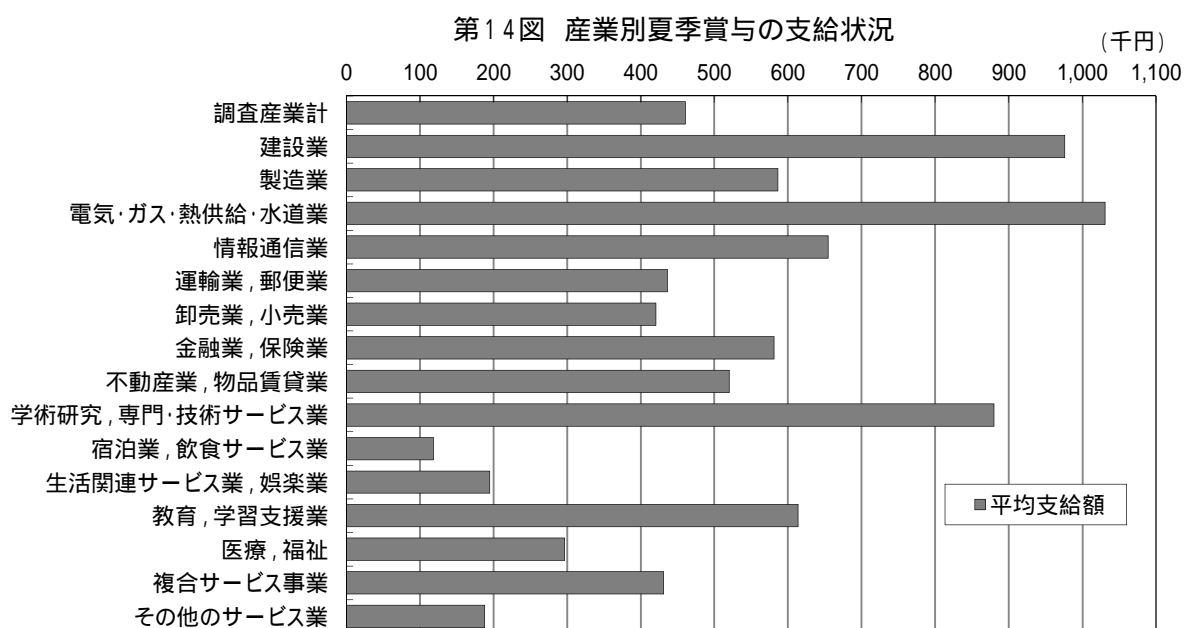
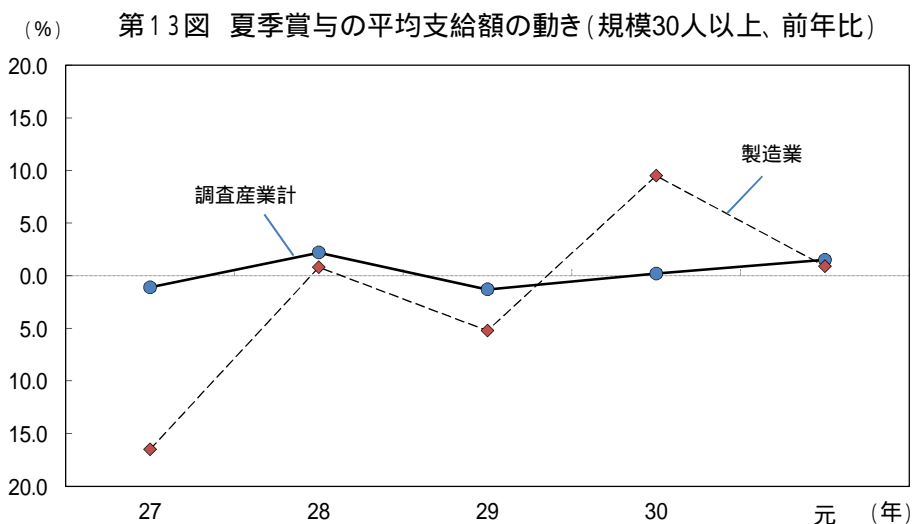
賞与集計は規模30人以上の事業所について行っており、概要は次のとおり。

### (1) 夏季賞与

夏季賞与（令和元年6月～令和元年8月に支給されたもの）の支給状況を見ると、1人平均支給額は460,521円で、前年比1.5%増と、2年連続の増加となった。

産業別にみると、「電気・ガス・熱供給・水道業」が最も多く1,030,694円、「宿泊業，飲食サービス業」が最も少なく118,010円となった。

前年比をみると、「学術研究，専門・技術サービス業」の33.0%増等6産業で増加、「生活関連サービス業，娯楽業」の28.4%減等9産業で減少となった。



### 第13表 夏季賞与の支給状況

(規模30人以上)

項目		平成27年	平成28年	平成29年	平成30年	令和元年
1人平均支給額 (円)	調査産業計	448,818	458,689	452,903	453,829	460,521
	製造業	555,530	560,016	530,809	581,127	586,194
前年比 (%)	調査産業計	1.1	2.2	1.3	0.2	1.5
	製造業	16.5	0.8	5.2	9.5	0.9

### 第14表 産業別夏季賞与の支給状況

(規模30人以上)

(単位：円・%・か月)

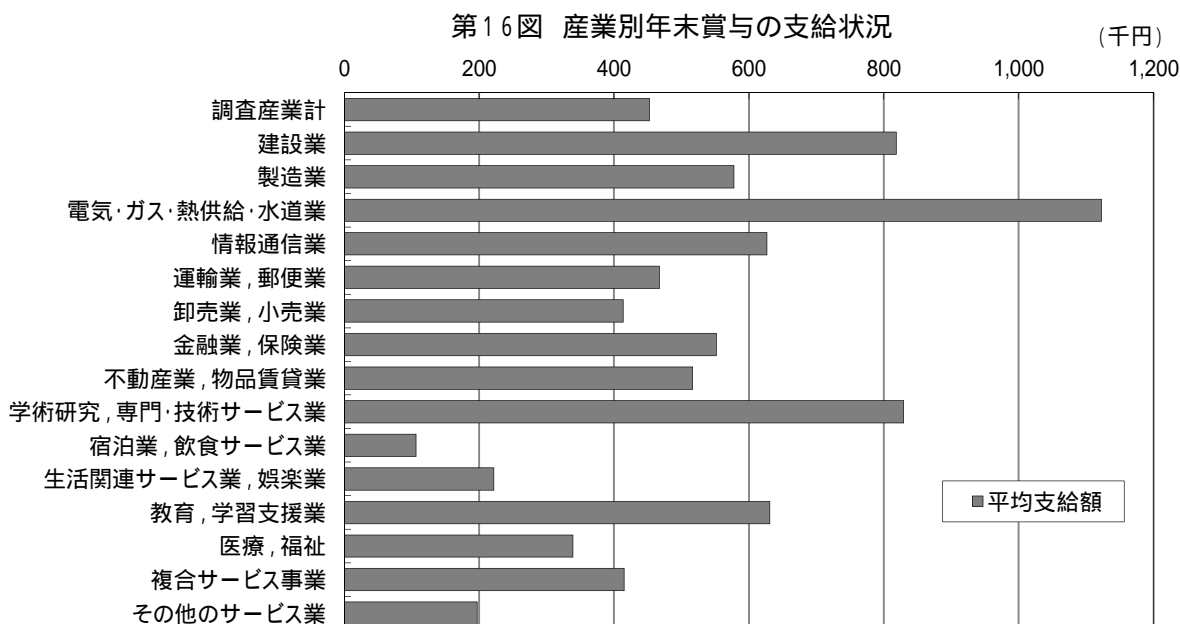
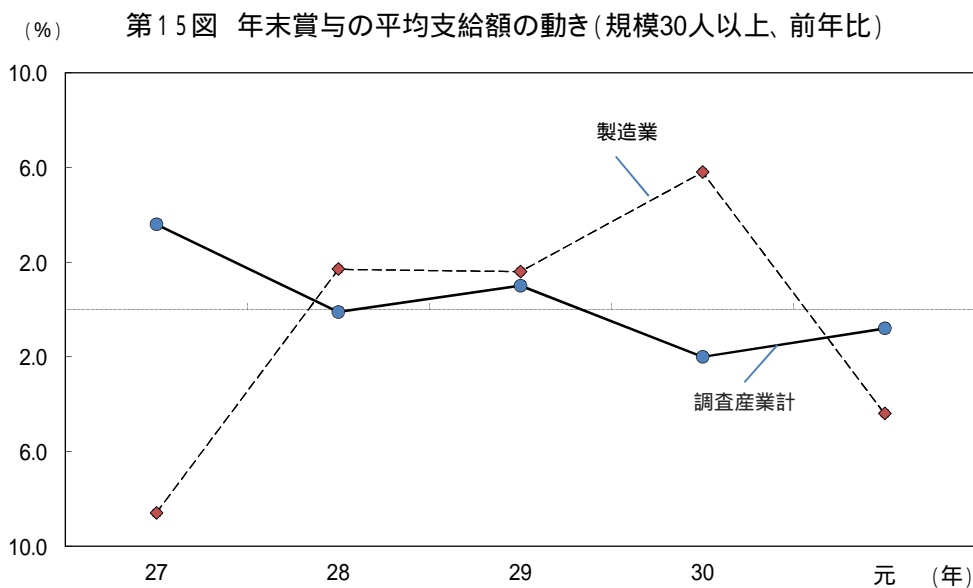
産 業	夏季賞与		
	平均支給額	前年比	平均支給率
TL 調査産業計	460,521	1.5	1.32
D 建設業	975,867	0.9	2.02
E 製造業	586,194	0.9	1.38
F 電気・ガス・熱供給・水道業	1,030,694	3.8	1.99
G 情報通信業	654,526	23.3	1.45
H 運輸業, 郵便業	436,433	18.2	1.44
I 卸売業, 小売業	420,648	7.1	1.44
J 金融業, 保険業	581,231	6.0	1.64
K 不動産業, 物品賃貸業	520,042	11.3	1.48
L 学術研究, 専門・技術サービス業	879,912	33.0	2.04
M 宿泊業, 飲食サービス業	118,010	17.1	0.52
N 生活関連サービス業, 娯楽業	194,681	28.4	0.77
O 教育, 学習支援業	614,015	1.5	1.84
P 医療, 福祉	296,522	10.0	0.91
Q 複合サービス事業	431,097	11.7	1.47
R その他のサービス業	187,935	15.9	1.03

## (2) 年末賞与

年末賞与（令和元年11月～令和2年1月に支給されたもの）の支給状況を見ると、1人平均支給額は452,240円で、前年比0.8%減と、2年連続の減少となった。

産業別にみると、「電気・ガス・熱供給・水道業」が最も多く1,122,318円、「宿泊業，飲食サービス業」が最も少なく106,413円となった。

前年比をみると、「学術研究，専門・技術サービス業」の35.4%増等5産業で増加、「不動産業，物品賃貸業」の20.1%減等10産業で減少となった。





第15表 年末賞与の支給状況

(規模30人以上)

項目		平成27年	平成28年	平成29年	平成30年	令和元年
1人平均支給額 (円)	調査産業計	460,549	460,229	465,021	455,751	452,240
	製造業	552,150	561,738	570,925	604,126	577,802
前年比 (%)	調査産業計	3.6	0.1	1.0	2.0	0.8
	製造業	8.6	1.7	1.6	5.8	4.4

第16表 産業別年末賞与の支給状況

(規模30人以上)

(単位：円・%・か月)

産 業	年末賞与		
	平均支給額	前年比	平均支給率
TL 調査産業計	452,240	0.8	1.31
D 建設業	818,731	4.0	1.71
E 製造業	577,802	4.4	1.33
F 電気・ガス・熱供給・水道業	1,122,318	1.3	1.86
G 情報通信業	626,960	20.0	1.50
H 運輸業, 郵便業	467,351	8.1	1.48
I 卸売業, 小売業	413,452	1.2	1.41
J 金融業, 保険業	551,785	0.4	1.59
K 不動産業, 物品賃貸業	516,818	20.1	1.48
L 学術研究, 専門・技術サービス業	829,750	35.4	2.05
M 宿泊業, 飲食サービス業	106,413	5.8	0.50
N 生活関連サービス業, 娯楽業	221,528	7.6	0.88
O 教育, 学習支援業	631,146	2.3	1.92
P 医療, 福祉	339,065	9.1	1.04
Q 複合サービス事業	415,041	19.7	1.59
R その他のサービス業	196,756	1.7	1.05

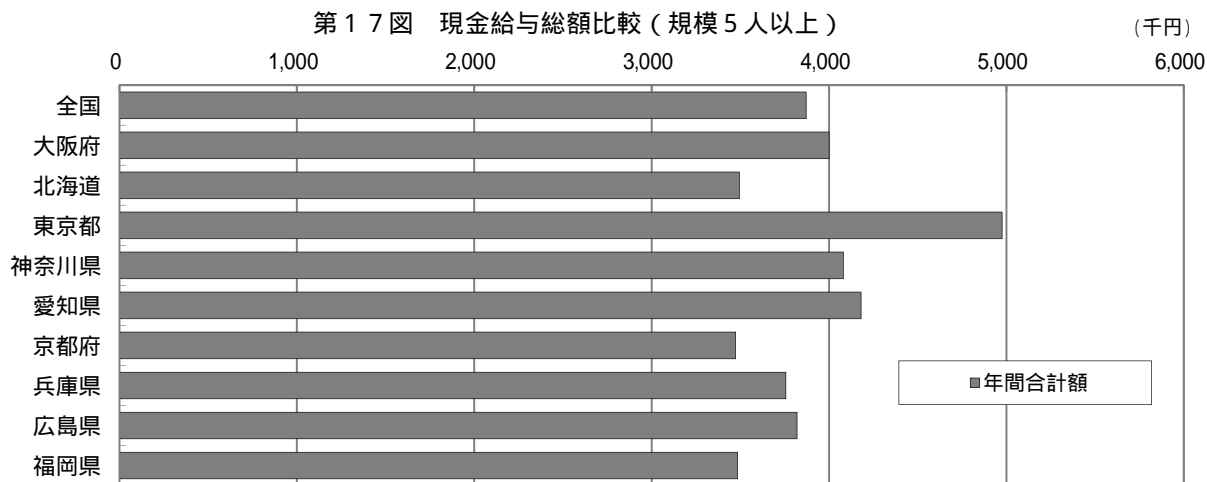
## 5. 全国・都道府県との比較

規模5人以上についての全国平均及び主な都道府県との比較の概要は次のとおり。

### (1) 賃 金

現金給与総額の年間合計額は、大阪府は3,999,732円、前年比1.7%減で、全国平均(3,871,344円、前年比0.3%減)を約12.8万円上回ったものの、愛知県(4,180,332円、前年比1.1%増)を約18万円、東京都(4,975,464円、前年比0.3%増)を約97.6万円下回った。

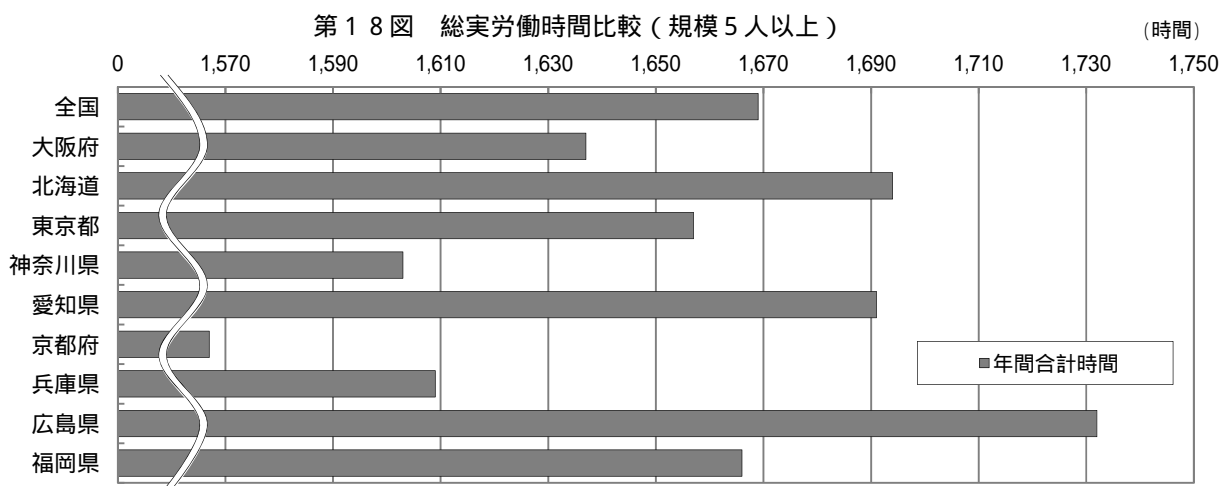
全国平均を100とした場合の格差は、大阪府が103.3(平成30年104.8)、東京都が128.5(平成30年127.7)、愛知県が108.0(平成30年106.6)となった。



### (2) 労働時間

総実労働時間の年間合計時間は、大阪府は1,637時間、前年比2.1%減で、全国平均(1,669時間、前年比2.2%減)より32時間、東京都(1,657時間、前年比2.0%減)より20時間短かった。

全国平均を100とした場合の格差は、大阪府が98.1(平成30年98.0)、東京都が99.3(平成30年99.2)となった。



第17表 現金給与総額の比較 - 調査産業計 -

(単位：円・%)

都道府県別	規模5人以上				規模30人以上			
	年間合計額	平均月額	格差	前年比	年間合計額	平均月額	格差	前年比
全 国	3,871,344	322,612	100.0	0.3	4,458,084	371,507	100.0	0.2
大 阪 府	3,999,732	333,311	103.3	1.7	4,490,016	374,168	100.7	1.5
北 海 道	3,494,244	291,187	90.3	0.4	3,972,444	331,037	89.1	2.5
東 京 都	4,975,464	414,622	128.5	0.3	5,596,764	466,397	125.5	0.4
神 奈 川 県	4,080,192	340,016	105.4	0.0	4,646,232	387,186	104.2	0.6
愛 知 県	4,180,332	348,361	108.0	1.1	4,780,896	398,408	107.2	0.1
京 都 府	3,473,304	289,442	89.7	1.0	3,971,568	330,964	89.1	0.2
兵 庫 県	3,756,348	313,029	97.0	2.8	4,269,720	355,810	95.8	1.0
広 島 県	3,819,252	318,271	98.7	0.1	4,304,016	358,668	96.5	0.4
福 岡 県	3,484,416	290,368	90.0	4.1	3,986,964	332,247	89.4	3.5

(注) 格差は全国=100とした場合の数値

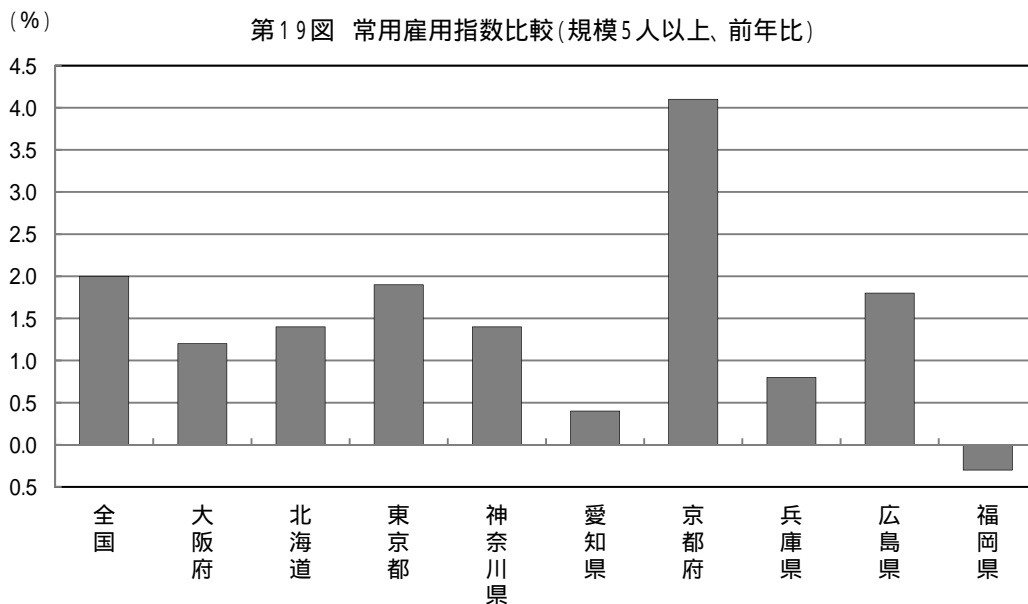
第18表 総実労働時間の比較 - 調査産業計 -

(単位：時間・%)

都道府県別	規模5人以上				規模30人以上			
	年間合計時間	月平均時間	格差	前年比	年間合計時間	月平均時間	格差	前年比
全 国	1,669	139.1	100.0	2.2	1,734	144.5	100.0	2.0
大 阪 府	1,637	136.4	98.1	2.1	1,703	141.9	98.2	1.3
北 海 道	1,694	141.2	101.5	2.5	1,745	145.4	100.6	0.5
東 京 都	1,657	138.1	99.3	2.0	1,718	143.2	99.1	2.2
神 奈 川 県	1,603	133.6	96.0	1.1	1,682	140.2	97.0	1.1
愛 知 県	1,691	140.9	101.3	2.1	1,774	147.8	102.3	2.4
京 都 府	1,567	130.6	93.9	3.5	1,633	136.1	94.2	2.0
兵 庫 県	1,609	134.1	96.4	1.7	1,675	139.6	96.6	3.0
広 島 県	1,732	144.3	103.7	1.3	1,820	151.7	105.0	1.0
福 岡 県	1,666	138.8	99.8	2.5	1,735	144.6	100.1	2.6

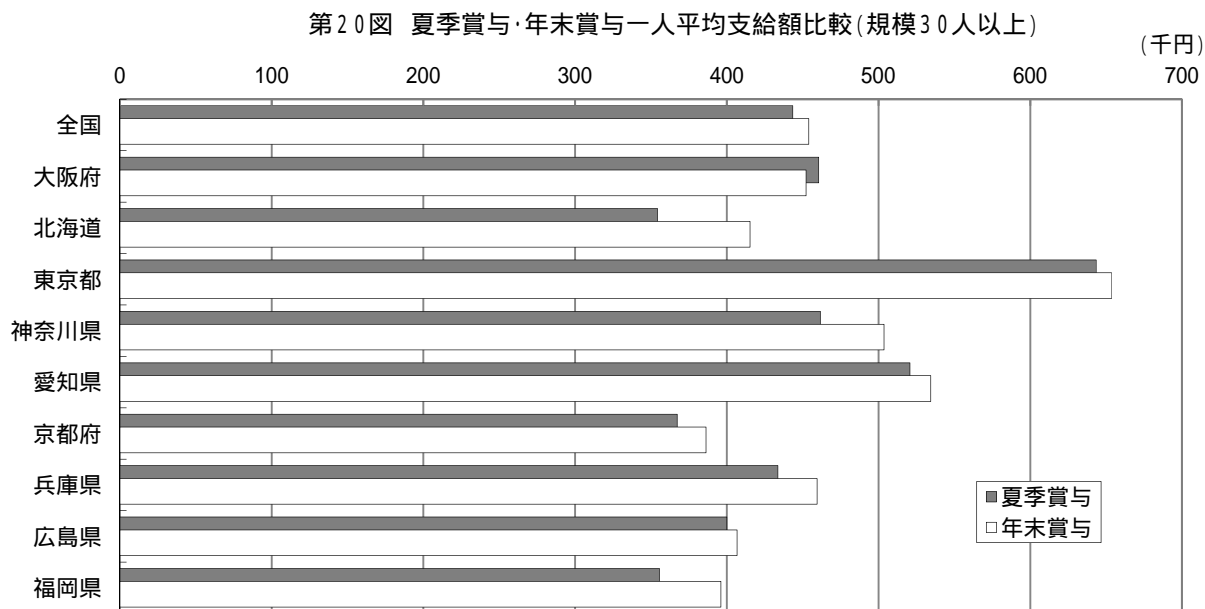
### (3) 雇 用

常用雇用指数の前年比は、全国平均 2.0%増に対し大阪府は 1.2%増、東京都は 1.9%増となった。



### (4) 賞 与

規模30人以上の賞与(一人平均支給額)は、夏季は、全国平均 443,432円に対し大阪府が 460,521円、東京都が 643,481円となった。年末は、全国平均 454,048円に対し大阪府が 452,240円、東京都が 653,561円となった。



\* 大阪府以外の数値は、令和2年7月31日時点における厚生労働省及び各都道府県のホームページ上の公表値による。

**第19表 常用雇用指数の比較 - 調査産業計 -**

平成27年平均 = 100 (単位：%)

都道府県別	規模5人以上		規模30人以上	
	年平均指数	前年比	年平均指数	前年比
全 国	107.9	2.0	104.0	1.3
大 阪 府	107.5	1.2	104.3	0.8
北 海 道	102.0	1.4	99.6	1.0
東 京 都	106.3	1.9	106.2	2.2
神 奈 川 県	104.9	1.4	103.1	1.4
愛 知 県	102.5	0.4	101.5	0.2
京 都 府	104.6	4.1	101.8	4.6
兵 庫 県	101.9	0.8	100.3	0.3
広 島 県	103.3	1.8	103.6	2.0
福 岡 県	101.0	0.3	97.8	1.2

**第20表 賞与(夏季及び年末)の比較 - 調査産業計 -**

(規模30人以上) (単位：円・%・か月)

都道府県別	夏季			年末		
	一人平均支給額	前年比	平均支給率	一人平均支給額	前年比	平均支給率
全 国	443,432	0.9	1.22	454,048	0.5	1.27
大 阪 府	460,521	1.5	1.32	452,240	0.8	1.31
北 海 道	354,274	-	-	415,286	-	-
東 京 都	643,481	1.4	1.36	653,561	2.3	1.37
神 奈 川 県	461,581	5.1	1.18	503,559	4.1	1.32
愛 知 県	520,659	4.7	1.34	534,368	1.1	1.39
京 都 府	367,297	-	1.07	386,277	-	1.11
兵 庫 県	433,596	-	1.28	459,467	-	1.39
広 島 県	399,980	2.1	-	406,768	3.1	-
福 岡 県	355,534	8.1	1.14	396,101	0.8	1.25

(注1) 「-」は非公表



# 統計表

## 凡 例

- (1) 「鉱業、採石業、砂利採取業」は、府内の抽出事業所が少ないため非表章としている。
- (2) 製造業中分類及びサービス業（他に分類されないもの）の主な中分類は、次ページの略称を用いている。
- (3) 符号の用語は次のとおり。

「－」	該当数字なし
「X」	事業所数が少ないため秘匿したもの
「△」	減少
「0」	単位未満

- (4) 各年平均の数値は、指数は各年1月～12月の数値を単純平均したもの、実数については各年1月～12月の数値を推計労働者数で加重平均したものである。
- (5) 実数は毎月（年）の調査結果を表すものであるが、本調査の主旨である賃金、労働時間及び雇用についての毎月の変動を表すため（ギャップ修正を行った）指数を作成していることから、時系列比較に当たっては指数によらねたい。
- (6) 指数は平成27年を基準年（平成27年平均＝100）としている。5年に1度基準年が更新されることから、指数は過去に遡って改訂しているが、増減率（前年比）は改訂していない。  
事業所規模30人以上の第一種事業所の抽出方法は、平成30年に2～3年に一度行う総入替え方式から毎年1月分調査時に行う部分入替え方式に変更した。賃金、労働時間指数とその増減率は、総入替え方式によっていた時期に遡った改訂をしていない。  
常用雇用指数とその増減率は、労働者数推計のベンチマークを平成30年1月分確報で更新したことに伴い、平成30年1月分（確定値）公表時に過去に遡って改訂した。この年報では、改訂後のものを掲載している。  
増減率は、『賞与集計』を除き、指数により算出している。
- (7) 賞与の前年比は、調査事業所の抽出替えに伴うギャップを修正した上で計算しており、実数で計算した場合とは必ずしも一致しない。



ア. 製造業中分類

略 称	製 造 業 中 分 類	産 業 分 類 番 号
食料品・たばこ	食料品製造業、飲料・たばこ・飼料製造業	E 0 9, 1 0
繊維工業	繊維工業	E 1 1
木材・木製品	木材・木製品製造業（家具を除く）	E 1 2
家具・装備品	家具・装備品製造業	E 1 3
パルプ・紙	パルプ・紙・紙加工品製造業	E 1 4
印刷・同関連業	印刷・同関連業	E 1 5
化学、石油・石炭	化学工業、石油製品・石炭製品製造業	E 1 6, 1 7
プラスチック製品	プラスチック製品製造業	E 1 8
ゴム製品	ゴム製品製造業	E 1 9
窯業・土石製品	窯業・土石製品製造業	E 2 1
鉄鋼業	鉄鋼業	E 2 2
非鉄金属製造業	非鉄金属製造業	E 2 3
金属製品製造業	金属製品製造業	E 2 4
はん用機械器具	はん用機械器具製造業	E 2 5
生産用機械器具	生産用機械器具製造業	E 2 6
業務用機械器具	業務用機械器具製造業	E 2 7
電子・デバイス	電子部品・デバイス・電子回路製造業	E 2 8
電気機械器具	電気機械器具製造業	E 2 9
情報通信機械器具	情報通信機械器具製造業	E 3 0
輸送用機械器具	輸送用機械器具製造業	E 3 1
その他の製造業	その他の製造業、なめし革・同製品・毛皮製造業	E 3 2, 2 0

イ. 卸売業，小売業の主な中分類

中 分 類	産 業 分 類 番 号
卸売業	I - 1
小売業	I - 2

ウ. 宿泊業，飲食サービス業の主な中分類

中 分 類	産 業 分 類 番 号
宿泊業	M 7 5

エ. 医療，福祉の主な中分類

中 分 類	産 業 分 類 番 号
医療業	P 8 3

オ. サービス業（他に分類されないもの）の主な中分類

略 称	中 分 類	産 業 分 類 番 号
職業紹介・派遣業	職業紹介・労働者派遣業	R 9 1
その他の事業サービス	その他の事業サービス業	R 9 2

第1-1表 産業大中分類別 賃金指数(現金給与総額)

(規模5人以上)

産業	平成 27年 平均	平成 28年 平均	平成 29年 平均	平成 30年 平均	令和 元年 平均	前年比(%)				
						平成 27年 平均	平成 28年 平均	平成 29年 平均	平成 30年 平均	令和 元年 平均
T L 調査産業界計	100.0	99.7	100.2	101.2	99.5	0.4	0.3	0.5	1.0	1.7
D 建設業	100.0	96.7	101.1	98.1	98.5	2.5	3.3	4.6	3.0	0.4
E 電気・ガス・熱供給・水道業	100.0	98.8	99.3	100.8	99.0	1.8	1.2	0.5	1.5	1.8
F 情報通信業	100.0	101.7	103.0	112.8	100.6	0.8	1.7	1.3	9.5	10.8
G 運輸業	100.0	99.4	101.8	106.6	104.2	3.6	0.7	2.4	4.7	2.3
H 卸売業	100.0	98.2	99.4	101.7	101.6	0.1	1.8	1.2	2.3	0.1
I 金融業	100.0	100.2	100.3	98.6	94.2	0.5	0.2	0.1	1.7	4.5
J 不動産業	100.0	108.8	110.3	102.3	110.2	2.8	8.7	1.4	7.3	7.7
K 学習・専門・技術サービス業	100.0	100.6	99.3	99.6	105.7	9.8	0.6	1.3	0.3	6.1
L 宿泊業	100.0	115.5	107.4	108.9	109.7	4.3	15.5	7.0	1.4	0.7
M 生活関連サービス業	100.0	103.8	107.1	113.9	99.8	12.7	3.8	3.2	6.3	12.4
N 教育	100.0	97.9	96.5	94.6	83.4	10.9	2.1	1.4	2.0	11.8
O 医療	100.0	100.1	100.2	103.2	104.8	0.1	0.2	0.1	3.0	1.6
P 複合サービス事業	100.0	99.8	96.0	95.3	95.4	4.2	0.1	3.8	0.7	0.1
Q その他	100.0	98.8	98.6	101.6	102.4	0.2	1.2	0.2	3.0	0.8
E09,10 食料品・たばこ業	100.0	97.4	91.4	114.3	103.5	10.6	2.5	6.2	25.1	9.4
E11 繊維業	100.0	108.1	113.3	94.6	84.4	2.8	8.2	4.8	16.5	10.8
E12 木材・木製製品	100.0	102.8	156.2	140.1	148.8	3.8	2.8	51.9	10.3	6.2
E13 家具・装具	100.0	98.9	103.4	116.6	107.4	19.1	1.2	4.6	12.8	7.9
E14 印刷・書籍	100.0	98.0	102.1	97.3	99.7	1.8	2.0	4.2	4.7	2.5
E15 印刷・同業	100.0	104.1	112.7	103.7	100.1	2.0	4.0	8.3	8.0	3.5
E16,17 化学・石油・石炭製品	100.0	95.9	89.8	94.5	91.9	1.0	4.1	6.4	5.2	2.8
E18 プラスチック	100.0	104.4	103.9	93.5	96.8	1.4	4.4	0.5	10.0	3.5
E19 グラス・セラミクス	100.0	90.6	102.7	123.5	107.3	13.5	9.4	13.4	20.3	13.1
E21 窯業	100.0	95.8	100.7	100.0	98.4	14.0	4.2	5.1	0.7	1.6
E22 鉄業	100.0	101.1	105.0	107.0	113.0	0.9	1.1	3.9	1.9	5.6
E23 非金属	100.0	103.4	117.7	118.4	118.7	12.8	3.4	13.8	0.6	0.3
E24 金	100.0	96.5	95.2	100.7	97.4	1.9	3.5	1.3	5.8	3.3
E25 は	100.0	100.7	97.8	107.5	101.4	2.6	0.7	2.9	9.9	5.7
E26 生業	100.0	97.3	96.2	101.5	104.4	3.6	2.8	1.1	5.5	2.9
E27 電気	100.0	99.5	100.7	104.4	116.5	15.3	0.5	1.2	3.7	11.6
E28 電気	100.0	101.7	109.9	113.7	97.3	2.0	1.7	8.1	3.5	14.4
E29 情報通信機械器具	100.0	97.4	104.5	93.6	97.8	7.3	2.6	7.3	10.4	4.5
E30 情報通信機械器具	100.0	107.8	102.6	97.6	95.9	4.6	7.7	4.8	4.9	1.7
E31 輸送用機械器具	100.0	99.9	104.0	102.9	103.8	1.2	0.1	4.1	1.1	0.9
E32,20 その他	100.0	96.6	95.2	91.2	95.0	1.5	3.4	1.4	4.2	4.2
I-1 卸売業	100.0	99.3	98.7	99.5	97.9	0.0	0.7	0.6	0.8	1.6
I-2 小売業	100.0	96.2	101.1	109.6	111.8	0.5	3.8	5.1	8.4	2.0
M75 宿泊業	100.0	109.5	95.9	80.6	67.6	16.9	9.6	12.4	16.0	16.1
P83 医療	100.0	101.1	100.4	105.1	107.3	0.4	1.2	0.7	4.7	2.1
R91 職業紹介	100.0	92.6	92.5	94.7	96.1	2.1	7.4	0.1	2.4	1.5
R92 その他	100.0	102.1	101.4	103.1	106.4	0.3	2.0	0.7	1.7	3.2

(規模30人以上)

T L 調査産業界計	100.0	100.3	99.9	100.1	98.6	0.1	0.3	0.4	0.2	1.5
D 建設業	100.0	105.1	109.7	98.5	97.2	1.8	5.1	4.4	10.2	1.3
E 電気・ガス・熱供給・水道業	100.0	99.5	97.6	100.6	99.9	2.9	0.5	1.9	3.1	0.7
F 情報通信業	100.0	103.0	105.7	108.8	108.9	0.8	3.0	2.6	2.9	0.1
G 運輸業	100.0	102.3	105.1	115.2	99.0	1.7	2.3	2.7	9.6	14.1
H 卸売業	100.0	98.3	99.8	101.3	99.3	4.3	1.7	1.5	1.5	2.0
I 金融業	100.0	98.8	98.8	97.6	94.5	0.5	1.2	0.0	1.2	3.2
J 不動産業	100.0	101.6	103.3	95.6	92.9	2.1	1.5	1.7	7.5	2.8
K 学習・専門・技術サービス業	100.0	102.7	104.1	101.6	96.0	4.2	2.6	1.4	2.4	5.5
L 宿泊業	100.0	102.1	97.2	93.7	105.2	5.1	2.1	4.8	3.6	12.3
M 生活関連サービス業	100.0	104.7	99.6	110.0	115.1	5.0	4.7	4.9	10.4	4.6
N 教育	100.0	98.1	96.2	110.5	114.7	1.3	1.8	1.9	14.9	3.8
O 医療	100.0	99.6	97.5	94.4	88.1	8.9	0.5	2.1	3.2	6.7
P 複合サービス事業	100.0	100.6	101.8	104.2	108.8	0.2	0.6	1.2	2.4	4.4
Q その他	100.0	99.6	96.4	83.7	82.5	3.5	0.4	3.2	13.2	1.4
E09,10 食料品・たばこ業	100.0	101.7	99.3	103.5	102.6	2.6	1.7	2.4	4.2	0.9
E11 繊維業	100.0	104.1	100.3	129.4	117.4	14.3	4.1	3.7	29.0	9.3
E12 木材・木製製品	100.0	103.9	108.1	81.2	79.3	3.0	3.9	4.0	24.9	2.3
E13 家具・装具	100.0	119.3	117.4	121.9	9.2	9.2	1.7	1.6	3.8	
E14 印刷・書籍	100.0	101.1	102.4	114.2	115.1	3.2	1.1	1.3	11.5	0.8
E15 印刷・同業	100.0	100.5	103.0	95.7	112.3	10.6	0.5	2.5	7.1	17.3
E16,17 化学・石油・石炭製品	100.0	104.7	108.8	104.8	112.5	0.6	4.8	3.9	3.7	7.3
E18 プラスチック	100.0	97.4	89.1	93.8	89.5	0.5	2.6	8.5	5.3	4.6
E19 グラス・セラミクス	100.0	104.6	102.3	94.9	94.0	5.8	4.6	2.2	7.2	0.9
E21 窯業	100.0	107.6	111.2	102.3	100.0	4.6	7.6	3.3	8.0	2.2
E22 鉄業	100.0	104.5	106.6	97.2	110.5	4.8	4.5	2.0	8.8	13.7
E23 非金属	100.0	102.4	108.0	109.2	108.9	3.8	2.3	5.5	1.1	0.3
E24 金	100.0	99.3	101.0	109.8	114.0	1.1	0.7	1.7	8.7	3.8
E25 は	100.0	91.6	94.4	109.7	109.8	10.2	8.5	3.1	16.2	0.1
E26 生業	100.0	98.7	100.3	110.8	104.2	2.1	1.3	1.6	10.5	6.0
E27 電気	100.0	100.7	95.5	95.8	102.1	4.1	0.7	5.2	0.3	6.6
E28 電気	100.0	104.0	104.5	115.3	115.2	13.5	4.0	0.5	10.3	0.1
E29 情報通信機械器具	100.0	99.6	103.6	96.7	91.5	3.8	0.3	4.0	6.7	5.4
E30 情報通信機械器具	100.0	96.0	95.5	89.4	92.5	2.1	4.1	0.5	6.4	3.5
E31 輸送用機械器具	100.0	101.5	98.6	90.9	88.2	1.4	1.5	2.9	7.8	3.0
E32,20 その他	100.0	98.4	99.6	96.9	99.1	0.0	1.6	1.2	2.7	2.3
I-1 卸売業	100.0	104.2	103.4	106.5	89.3	1.4	4.3	0.8	3.0	16.2
I-2 小売業	100.0	98.0	100.3	96.7	91.4	0.0	2.0	2.3	3.6	5.5
M75 宿泊業	100.0	101.3	97.2	108.5	107.8	0.1	1.3	4.0	11.6	0.6
P83 医療	100.0	95.2	91.3	71.9	61.8	24.0	4.9	4.1	21.2	14.0
R91 職業紹介	100.0	100.7	101.1	105.3	107.8	2.4	0.8	0.4	4.2	2.4
R92 その他	100.0	98.8	97.1	96.2	97.8	4.1	1.3	1.7	0.9	1.7
R92 その他	100.0	101.2	96.3	103.0	103.3	3.9	1.2	4.8	7.0	0.3

指数

平成27年平均=100

令和元年 月 別												産 業
1 月	2 月	3 月	4 月	5 月	6 月	7 月	8 月	9 月	10 月	11 月	12 月	
81.9	81.7	86.3	86.9	84.0	140.2	119.8	83.0	83.6	83.5	84.8	178.0	T L
83.4	80.3	83.8	84.4	78.7	160.1	108.1	84.2	81.4	77.1	79.0	181.1	D
79.5	83.0	83.4	83.8	79.0	130.6	133.7	81.8	81.5	79.9	85.9	185.8	E
73.2	73.9	76.9	80.4	75.4	232.4	85.9	75.5	75.4	75.4	75.4	256.8	F
80.4	80.3	85.8	83.4	80.3	175.6	98.9	81.8	82.7	81.1	87.0	190.2	G
86.2	85.7	93.9	91.2	88.5	141.5	129.4	87.4	88.7	87.9	91.8	177.6	H
82.1	81.2	88.8	90.0	88.9	131.3	138.8	83.7	84.9	85.6	87.4	176.8	I
75.4	75.0	78.3	81.2	80.3	172.4	85.1	77.2	76.2	76.4	75.5	177.1	J
87.4	86.7	93.1	95.4	90.1	166.0	137.3	89.6	103.0	96.9	89.4	187.3	K
81.7	83.7	92.6	89.3	85.4	150.7	145.3	81.6	90.7	83.8	83.8	200.3	L
99.8	99.5	104.7	104.9	108.0	121.5	122.4	103.7	101.3	100.7	99.6	150.1	M
97.9	87.3	90.6	104.3	88.5	143.9	97.7	85.6	83.5	84.7	96.9	136.4	N
62.7	63.7	67.3	67.9	65.9	132.9	87.6	64.7	61.3	71.5	65.6	189.7	O
93.7	91.5	92.8	94.2	91.9	135.5	119.4	91.5	90.6	91.3	90.3	174.4	P
73.3	71.9	79.2	83.6	71.2	184.1	82.4	73.3	73.1	78.9	71.1	202.1	Q
86.6	86.9	93.3	91.8	90.7	130.0	116.9	90.7	94.9	93.1	92.0	162.4	R
90.2	88.9	93.6	93.1	91.3	124.8	140.5	88.1	94.3	89.5	88.7	158.9	E09,10
81.0	83.5	80.0	81.8	81.9	114.7	79.5	81.4	71.7	72.2	71.8	113.0	E11
122.4	123.4	123.6	130.6	128.2	138.5	238.8	128.0	136.2	133.9	134.4	247.5	E12
82.6	87.9	99.0	87.8	84.3	89.7	209.0	84.7	82.5	81.3	83.1	217.0	E13
86.4	108.6	85.8	90.4	84.0	128.9	103.0	79.7	80.6	82.3	118.1	148.6	E14
92.7	92.7	99.8	96.7	89.2	108.7	94.5	84.8	86.6	92.9	113.3	149.7	E15
69.4	70.2	72.7	72.6	66.5	163.3	110.3	67.7	69.1	68.2	71.8	201.4	E16,17
76.6	76.5	78.7	81.7	78.9	117.5	137.2	99.2	82.4	80.8	91.9	159.6	E18
95.9	100.6	99.0	101.2	96.0	105.2	166.7	93.5	84.8	83.2	80.5	181.0	E19
83.9	107.0	86.3	81.6	78.1	106.5	152.6	77.2	77.5	77.2	86.6	166.1	E21
84.3	117.4	88.9	92.7	88.6	134.8	158.9	95.4	87.5	89.0	93.2	225.7	E22
88.9	87.9	103.4	85.6	84.5	235.0	141.3	98.0	86.9	85.4	87.8	239.4	E23
79.8	83.7	87.3	83.8	79.0	101.3	139.0	85.1	86.5	84.7	87.4	170.6	E24
74.5	75.7	76.9	85.4	78.2	142.7	143.6	78.3	77.6	79.7	101.5	202.4	E25
82.6	83.9	86.0	87.4	82.1	174.2	119.5	82.6	92.3	80.3	80.8	201.1	E26
97.4	104.4	99.3	100.7	98.3	172.0	139.2	102.2	99.2	98.6	96.3	190.2	E27
73.7	81.7	84.7	86.8	83.1	128.0	141.4	77.9	76.3	79.1	77.2	177.3	E28
79.7	80.3	82.0	87.9	76.0	111.4	142.7	83.0	78.1	81.7	81.8	188.5	E29
72.3	72.8	74.7	71.7	73.9	109.0	165.4	77.8	71.4	73.2	74.4	213.6	E30
81.0	82.8	81.1	81.7	79.4	100.1	184.0	74.4	83.7	79.4	88.7	229.5	E31
78.8	80.5	83.7	78.6	72.8	92.0	119.7	98.9	90.7	82.2	77.2	185.3	E32,20
77.2	75.9	86.1	85.0	81.3	142.5	131.1	77.1	79.1	79.8	80.0	180.1	I-1
94.5	94.4	97.1	102.5	106.0	111.8	157.9	99.1	98.8	99.5	104.7	175.0	I-2
71.0	64.8	61.3	64.1	62.7	71.4	81.2	65.6	61.0	59.8	64.7	83.4	M75
93.1	93.9	93.1	96.6	92.8	138.5	126.2	92.0	93.6	93.8	91.9	182.3	P83
80.3	83.3	88.4	90.9	100.4	117.2	98.7	86.6	93.0	97.1	90.7	126.5	R91
94.3	91.8	95.8	93.9	89.9	132.5	118.0	93.5	100.1	94.2	97.0	175.9	R92
79.2	78.9	84.2	84.9	81.3	145.5	116.8	79.6	81.8	81.5	83.2	186.5	T L
74.2	74.1	78.7	78.8	72.9	182.3	96.9	75.2	75.5	71.6	74.1	211.7	D
77.7	79.8	81.8	82.4	77.3	140.2	136.0	78.7	79.7	78.8	86.0	200.7	E
75.8	76.6	77.7	77.1	78.4	254.5	83.6	78.1	77.9	77.8	78.1	271.0	F
77.4	77.9	83.7	80.6	77.6	180.1	96.1	79.0	80.8	79.0	83.1	192.5	G
81.1	80.7	90.1	87.2	84.6	130.8	122.4	80.0	86.1	84.7	91.0	172.8	H
74.3	73.2	83.0	84.5	81.3	130.6	121.2	76.9	78.6	77.4	81.0	171.5	I
74.5	73.3	75.8	81.8	81.2	163.2	88.3	75.7	72.4	76.4	73.9	178.4	J
78.1	79.8	78.6	87.2	78.7	160.9	95.8	73.5	89.1	82.2	74.6	172.9	K
75.3	76.2	90.4	83.6	76.8	162.5	155.7	76.8	88.7	79.9	77.0	219.0	L
103.9	99.8	103.3	102.2	107.9	131.1	134.6	105.4	103.1	104.6	105.6	179.8	M
106.9	90.3	97.8	120.2	97.5	160.5	116.4	99.5	95.0	96.9	116.4	179.0	N
65.7	67.5	71.9	71.7	66.8	142.4	95.2	65.3	66.8	75.8	67.4	200.7	O
94.6	92.5	92.7	95.9	93.4	144.3	125.2	93.0	92.2	94.7	92.5	194.2	P
64.8	63.5	68.9	75.9	62.0	148.9	73.9	63.5	64.6	71.5	60.9	171.3	Q
88.4	87.9	96.4	94.0	94.7	125.3	119.3	89.5	96.4	92.4	92.1	154.2	R
100.8	99.4	103.5	105.3	101.7	144.4	160.5	97.2	105.3	100.1	98.7	192.2	E09,10
70.0	71.1	70.0	72.4	70.5	124.3	74.7	67.9	66.2	67.7	67.2	129.9	E11
100.0	96.9	96.1	96.1	96.3	104.5	209.6	96.7	98.4	98.3	96.4	273.7	E12
85.1	88.1	102.2	88.2	86.2	91.0	239.8	88.3	85.7	89.1	86.7	250.9	E13
85.5	118.6	88.7	94.2	88.9	152.9	116.1	91.7	89.6	95.3	153.1	173.5	E14
99.6	95.7	106.4	100.2	94.4	120.0	105.2	95.4	97.2	108.0	139.2	188.9	E15
66.2	67.2	70.6	71.3	64.9	164.0	104.5	65.7	66.2	66.0	67.8	199.9	E16,17
74.4	74.8	74.1	80.2	75.9	121.6	140.9	87.2	74.2	75.2	91.9	157.8	E18
83.0	88.0	87.0	87.1	81.7	94.8	160.8	97.5	82.0	81.8	77.5	178.4	E19
87.6	127.5	96.0	83.5	79.2	117.8	175.8	92.1	87.5	84.7	100.3	193.6	E21
83.8	85.8	85.4	86.4	84.0	149.8	151.1	94.9	84.4	84.8	90.5	225.8	E22
87.1	83.2	102.9	83.0	82.0	240.0	119.0	82.5	82.6	81.5	73.9	250.4	E23
86.3	89.3	94.0	89.7	85.6	119.8	166.7	87.4	92.4	91.5	96.9	217.7	E24
74.7	76.3	77.3	87.3	79.1	161.0	141.1	76.8	76.1	78.4	106.4	215.3	E25
77.0	77.0	80.3	81.5	76.6	187.4	109.9	79.9	92.7	74.9	76.4	211.6	E26
90.8	101.3	94.1	95.1	93.9	160.2	156.0	92.7	97.1	97.3	92.5	211.3	E27
74.5	72.0	74.6	76.5	73.2	112.8	135.1	76.3	73.1	77.2	74.3	177.9	E28
75.2	79.1	79.3	85.9	71.4	112.0	137.1	71.1	70.5	75.7	72.0	180.8	E29
66.5	67.0	68.7	66.0	68.0	100.3	152.2	71.6	65.7	67.4	68.4	196.5	E30
73.4	76.0	74.0	74.9	72.8	96.4	187.1	71.0	78.6	73.7	82.9	228.1	E31
71.4	74.2	77.7	78.6	71.3	107.9	102.8	67.6	69.4	69.2	71.9	210.0	E32,20
69.8	68.8	80.9	81.2	73.4	140.6	115.3	69.7	73.8	71.2	73.3	179.1	I-1
91.1	89.5	94.2	98.4	105.6	112.9	142.3	98.9	94.8	97.3	105.1	163.4	I-2
64.1	55.9	55.6	58.0	56.6	68.5	78.8	57.2	51.0	55.2	56.3	84.2	M75
91.2	91.5	92.4	95.7	91.9	143.7	128.6	90.3	91.8	93.6	91.6	191.8	P83
82.1	85.4	90.9	93.0	104.3	119.6	97.8	88.7	96.3	95.9	93.5	126.5	R91
94.8	91.0	95.6	93.8	91.5	112.9	127.0	90.8	100.2	91.3	93.6	157.3	R92













# 指数

平成27年平均=100

令和元年月別												産業
1月	2月	3月	4月	5月	6月	7月	8月	9月	10月	11月	12月	
81.0	80.7	85.2	85.8	82.9	138.8	118.7	82.3	82.7	81.9	83.1	174.5	T L
82.5	79.3	82.7	83.3	77.7	158.5	107.1	83.4	80.5	75.6	77.4	177.5	D
78.6	82.0	82.3	82.7	78.0	129.3	132.5	81.1	80.6	78.3	84.1	182.2	E
72.4	73.0	75.9	79.4	74.4	230.1	85.1	74.8	74.6	73.9	73.8	251.8	F
79.5	79.3	84.7	82.3	79.3	173.9	98.0	81.1	81.8	79.5	85.2	186.5	G
85.3	84.7	92.7	90.0	87.4	140.1	128.2	86.6	87.7	86.2	89.9	174.1	H
81.2	80.2	87.7	88.8	87.8	130.0	137.6	83.0	84.0	83.9	85.6	173.3	I
74.6	74.1	77.3	80.2	79.3	170.7	84.3	76.5	75.4	74.9	73.9	173.6	J
86.4	85.7	91.9	94.2	88.9	164.4	136.1	88.8	101.9	95.0	87.6	183.6	K
80.8	82.7	91.4	88.2	84.3	149.2	144.0	80.9	89.7	82.2	82.1	196.4	L
98.7	98.3	103.4	103.6	106.6	120.3	121.3	102.8	100.2	98.7	97.6	147.2	M
96.8	86.3	89.4	103.0	87.4	142.5	96.8	84.8	82.6	83.0	94.9	133.7	N
62.0	62.9	66.4	67.0	65.1	131.6	86.8	64.1	60.6	70.1	64.3	186.0	O
92.7	90.4	91.6	93.0	90.7	134.2	118.3	90.7	89.6	89.5	88.4	171.0	P
72.5	71.0	78.2	82.5	70.3	182.3	81.7	72.6	72.3	77.4	69.6	198.1	Q
85.7	85.9	92.1	90.6	89.5	128.7	115.9	89.9	93.9	91.3	90.1	159.2	R
89.2	87.8	92.4	91.9	90.1	123.6	139.2	87.3	93.3	87.7	86.9	155.8	E09,10
80.1	82.5	79.0	80.8	80.8	113.6	78.8	80.7	70.9	70.8	70.3	110.8	E11
121.1	121.9	122.0	128.9	126.6	137.1	236.7	126.9	134.7	131.3	131.6	242.6	E12
81.7	86.9	97.7	86.7	83.2	88.8	207.1	83.9	81.6	79.7	81.4	212.7	E13
85.5	107.3	84.7	89.2	82.9	127.6	102.1	79.0	79.7	80.7	115.7	145.7	E14
91.7	91.6	98.5	95.5	88.1	107.6	93.7	84.0	85.7	91.1	111.0	146.8	E15
68.6	69.4	71.8	71.7	65.6	161.7	109.3	67.1	68.3	66.9	70.3	197.5	E16,17
75.8	75.6	77.7	80.7	77.9	116.3	136.0	98.3	81.5	79.2	90.0	156.5	E18
94.9	99.4	97.7	99.9	94.8	104.2	165.2	92.7	83.9	81.6	78.8	177.5	E19
83.0	105.7	85.2	80.6	77.1	105.4	151.2	76.5	76.7	75.7	84.8	162.8	E21
83.4	116.0	87.8	91.5	87.5	133.5	157.5	94.5	86.5	87.3	91.3	221.3	E22
87.9	86.9	102.1	84.5	83.4	232.7	140.0	97.1	86.0	83.7	86.0	234.7	E23
78.9	82.7	86.2	82.7	78.0	100.3	137.8	84.3	85.6	83.0	85.6	167.3	E24
73.7	74.8	75.9	84.3	77.2	141.3	142.3	77.6	76.8	78.1	99.4	198.4	E25
81.7	82.9	84.9	86.3	81.0	172.5	118.4	81.9	91.3	78.7	79.1	197.2	E26
96.3	103.2	98.0	99.4	97.0	170.3	138.0	101.3	98.1	96.7	94.3	186.5	E27
72.9	80.7	83.6	85.7	82.0	126.7	140.1	77.2	75.5	77.5	75.6	173.8	E28
78.8	79.3	80.9	86.8	75.0	110.3	141.4	82.3	77.3	80.1	80.1	184.8	E29
71.5	71.9	73.7	70.8	73.0	107.9	163.9	77.1	70.6	71.8	72.9	209.4	E30
80.1	81.8	80.1	80.7	78.4	99.1	182.4	73.7	82.8	77.8	86.9	225.0	E31
77.9	79.5	82.6	77.6	71.9	91.1	118.6	98.0	89.7	80.6	75.6	181.7	E32,20
76.4	75.0	85.0	83.9	80.3	141.1	129.9	76.4	78.2	78.2	78.4	176.6	I-1
93.5	93.3	95.9	101.2	104.6	110.7	156.5	98.2	97.7	97.5	102.5	171.6	I-2
70.2	64.0	60.5	63.3	61.9	70.7	80.5	65.0	60.3	58.6	63.4	81.8	M75
92.1	92.8	91.9	95.4	91.6	137.1	125.1	91.2	92.6	92.0	90.0	178.7	P83
79.4	82.3	87.3	89.7	99.1	116.0	97.8	85.8	92.0	95.2	88.8	124.0	R91
93.3	90.7	94.6	92.7	88.7	131.2	116.9	92.7	99.0	92.4	95.0	172.5	R92
78.3	78.0	83.1	83.8	80.3	144.1	115.8	78.9	80.9	79.9	81.5	182.8	T L
73.4	73.2	77.7	77.8	72.0	180.5	96.0	74.5	74.7	70.2	72.6	207.5	D
76.9	78.9	80.8	81.3	76.3	138.8	134.8	78.0	78.8	77.3	84.2	196.8	E
75.0	75.7	76.7	76.1	77.4	252.0	82.9	77.4	77.1	76.3	76.5	265.7	F
76.6	77.0	82.6	79.6	76.6	178.3	95.2	78.3	79.9	77.5	81.4	188.7	G
80.2	79.7	88.9	86.1	83.5	129.5	121.3	79.3	85.2	83.0	89.1	169.4	H
73.5	72.3	81.9	83.4	80.3	129.3	120.1	76.2	77.7	75.9	79.3	168.1	I
73.7	72.4	74.8	80.8	80.2	161.6	87.5	75.0	71.6	74.9	72.4	174.9	J
77.3	78.9	77.6	86.1	77.7	159.3	94.9	72.8	88.1	80.6	73.1	169.5	K
74.5	75.3	89.2	82.5	75.8	160.9	154.3	76.1	87.7	78.3	75.4	214.7	L
102.8	98.6	102.0	100.9	106.5	129.8	133.4	104.5	102.0	102.5	103.4	176.3	M
105.7	89.2	96.5	118.7	96.2	158.9	115.4	98.6	94.0	95.0	114.0	175.5	N
65.0	66.7	71.0	70.8	65.9	141.0	94.4	64.7	66.1	74.3	66.0	196.8	O
93.6	91.4	91.5	94.7	92.2	142.9	124.1	92.2	91.2	92.8	90.6	190.4	P
64.1	62.7	68.0	74.9	61.2	147.4	73.2	62.9	63.9	70.1	59.6	167.9	Q
87.4	86.9	95.2	92.8	93.5	124.1	118.2	88.7	95.4	90.6	90.2	151.2	R
99.7	98.2	102.2	103.9	100.4	143.0	159.1	96.3	104.2	98.1	96.7	188.4	E09,10
69.2	70.3	69.1	71.5	69.6	123.1	74.0	67.3	65.5	66.4	65.8	127.4	E11
98.9	95.8	94.9	94.9	95.1	103.5	207.7	95.8	97.3	96.4	94.4	268.3	E12
84.2	87.1	100.9	87.1	85.1	90.1	237.7	87.5	84.8	87.4	84.9	246.0	E13
84.6	117.2	87.6	93.0	87.8	151.4	115.1	90.9	88.6	93.4	150.0	170.1	E14
98.5	94.6	105.0	98.9	93.2	118.8	104.3	94.5	96.1	105.9	136.3	185.2	E15
65.5	66.4	69.7	70.4	64.1	162.4	103.6	65.1	65.5	64.7	66.4	196.0	E16,17
73.6	73.9	73.1	79.2	74.9	120.4	139.6	86.4	73.4	73.7	90.0	154.7	E18
82.1	87.0	85.9	86.0	80.7	93.9	159.4	96.6	81.1	80.2	75.9	174.9	E19
86.6	126.0	94.8	82.4	78.2	116.6	174.2	91.3	86.5	83.0	98.2	189.8	E21
82.9	84.8	84.3	85.3	82.9	148.3	149.8	94.1	83.5	83.1	88.6	221.4	E22
86.2	82.2	101.6	81.9	80.9	237.6	117.9	81.8	81.7	79.9	74.2	245.5	E23
85.4	88.2	92.8	88.5	84.5	118.6	165.2	86.6	91.4	89.7	94.9	213.4	E24
73.9	75.4	76.3	86.2	78.1	159.4	139.8	76.1	75.3	76.9	104.2	211.1	E25
76.2	76.1	79.3	80.5	75.6	185.5	108.9	79.2	91.7	73.4	74.8	207.5	E26
89.8	100.1	92.9	93.9	92.7	158.6	154.6	91.9	96.0	95.4	90.6	207.2	E27
73.7	71.1	73.6	75.5	72.3	111.7	133.9	75.6	72.3	75.7	72.8	174.4	E28
74.4	78.2	78.3	84.8	70.5	110.9	135.9	70.5	69.7	74.2	70.5	177.3	E29
65.8	66.2	67.8	65.2	67.1	99.3	150.8	71.0	65.0	66.1	67.0	192.6	E30
72.6	75.1	73.1	73.9	71.9	95.4	185.4	70.4	77.7	72.3	81.2	223.6	E31
70.6	73.3	76.7	77.6	70.4	106.8	101.9	67.0	68.6	67.8	70.4	205.9	E32,20
69.0	68.0	79.9	80.2	72.5	139.2	114.3	69.1	73.0	69.8	71.8	175.6	I-1
90.1	88.4	93.0	97.1	104.2	111.8	141.0	98.0	93.8	95.4	102.9	160.2	I-2
63.4	55.2	54.9	57.3	55.9	67.8	78.1	56.7	50.4	54.1	55.1	82.5	M75
90.2	90.4	91.2	94.5	90.7	142.3	127.5	89.5	90.8	91.8	89.7	188.0	P83
81.2	84.4	89.7	91.8	103.0	118.4	96.9	87.9	95.3	94.0	91.6	124.0	R91
93.8	89.9	94.4	92.6	90.3	111.8	125.9	90.0	99.1	89.5	91.7	154.2	R92

第3-1表 産業大中分類別 労働時間指数（総実労働時間）

（規模5人以上）

産 業		平成 27年 平均	平成 28年 平均	平成 29年 平均	平成 30年 平均	令和 元年 平均	前年比（%）				
							平成 27年 平均	平成 28年 平均	平成 29年 平均	平成 30年 平均	令和 元年 平均
T L	調査産 業 計	100.0	99.8	99.3	98.1	96.0	0.9	0.2	0.5	1.2	2.1
D	建設業	100.0	99.8	101.5	97.7	97.7	1.7	0.2	1.7	3.7	0.0
E F	電気・ガス・熱供給・水道業	100.0	99.5	99.3	98.6	96.4	0.5	0.5	0.2	0.7	2.2
G	情報通信業	100.0	99.7	100.7	100.0	95.1	0.1	0.2	1.0	0.7	4.9
H	運輸業、郵便業	100.0	101.6	100.0	97.9	96.3	1.0	1.6	1.6	2.1	1.6
I	卸売業、小売業	100.0	98.9	98.8	95.7	92.4	0.8	1.1	0.1	3.1	3.4
J	金融業、保険業	100.0	98.6	98.2	98.1	97.6	1.0	1.4	0.4	0.1	0.5
K	不動産業、物品賃貸業	100.0	100.6	99.7	99.9	98.8	1.0	0.6	0.9	0.2	1.1
L	学習塾、予備校、私立学校	100.0	102.9	103.6	102.7	103.4	0.8	2.9	0.7	0.9	0.7
M N	学術研究、専門・技術サービス業	100.0	103.1	105.4	103.6	99.6	4.2	3.1	2.2	1.7	3.9
O	宿泊業、飲食サービス業	100.0	105.5	98.6	99.3	98.1	4.1	5.5	6.5	0.7	1.2
P	生活関連サービス業、娯楽業	100.0	95.0	94.0	93.0	86.3	7.5	4.9	1.1	1.1	7.2
Q	教育、学習支援業	100.0	98.3	97.9	99.6	92.4	2.2	1.7	0.4	1.7	7.2
P Q	医療サービス、福祉業	100.0	100.7	100.4	99.5	96.7	2.1	0.6	0.3	0.9	2.8
R	複合サービス業	100.0	104.0	103.1	102.7	101.3	2.6	4.0	0.9	0.4	1.4
R	その他のサービス業	100.0	99.7	101.0	101.0	99.6	2.0	0.3	1.3	0.0	1.4
E09,10	食料品・たばこ	100.0	101.5	96.4	96.0	97.5	0.9	1.5	5.0	0.4	1.6
E11	繊維	100.0	99.3	97.7	90.6	88.3	4.8	0.8	1.6	7.3	2.5
E12	木材	100.0	102.3	111.5	106.8	108.5	13.8	2.3	9.0	4.2	1.6
E13	家具	100.0	96.1	95.3	91.5	87.9	7.6	3.9	0.8	4.0	3.9
E14	パル	100.0	95.2	98.6	100.7	91.5	0.1	4.9	3.6	2.1	9.1
E15	印刷	100.0	100.5	105.0	100.7	91.6	4.3	0.5	4.5	4.1	9.0
E16,17	化学、石油・石炭	100.0	99.0	99.5	97.2	97.2	4.4	1.0	0.5	2.3	0.0
E18	プラスチック	100.0	98.3	101.5	99.5	97.5	0.3	1.6	3.3	2.0	2.0
E19	ゴム	100.0	96.2	100.6	108.4	97.1	7.7	3.8	4.6	7.8	10.4
E21	窯業・土石製品	100.0	96.4	96.4	101.4	98.1	5.7	3.6	0.0	5.2	3.3
E22	鉄業	100.0	99.8	102.6	99.6	102.1	4.6	0.2	2.8	2.9	2.5
E23	非金属製品	100.0	96.0	105.2	92.0	90.3	1.3	4.0	9.6	12.5	1.8
E24	金製品	100.0	102.5	94.7	98.3	95.8	6.4	2.5	7.6	3.8	2.5
E25	はん用機械器具	100.0	100.4	100.9	97.6	99.4	4.9	0.4	0.5	3.3	1.8
E26	生業産務子	100.0	98.1	97.4	101.8	100.6	4.7	1.9	0.7	4.5	1.2
E27	電気	100.0	91.9	94.7	95.0	90.3	0.5	8.1	3.0	0.3	4.9
E28	電子	100.0	99.9	101.4	102.1	95.9	2.0	0.1	1.5	0.7	6.1
E29	電気機械器具	100.0	99.8	102.6	100.0	95.3	4.1	0.2	2.8	2.5	4.7
E30	情報通信機械器具	100.0	100.4	103.9	103.3	100.9	0.8	0.4	3.5	0.6	2.3
E31	輸送用機械器具	100.0	100.8	101.6	98.2	95.1	1.6	0.9	0.8	3.3	3.2
E32,20	その他の機械製造業	100.0	98.8	94.3	89.8	89.4	1.9	1.3	4.6	4.8	0.4
I-1	I-1	100.0	98.6	99.2	98.7	97.5	1.4	1.4	0.6	0.5	1.2
I-2	I-2	100.0	98.7	97.1	98.1	98.4	0.6	1.4	1.6	1.0	0.3
M75	M75	100.0	102.5	93.4	96.0	93.0	4.0	2.6	8.9	2.8	3.1
P83	P83	100.0	100.5	100.2	98.6	96.1	1.3	0.6	0.3	1.6	2.5
R91	R91	100.0	97.8	100.8	102.4	97.5	2.7	2.2	3.1	1.6	4.8
R92	R92	100.0	100.6	101.2	99.9	100.9	2.3	0.6	0.6	1.3	1.0
(規模30人以上)											
T L	調査産 業 計	100.0	100.1	99.0	98.1	96.8	0.6	0.0	1.1	0.9	1.3
D	建設業	100.0	99.7	99.4	97.7	96.2	3.0	0.3	0.3	1.7	1.5
E F	電気・ガス・熱供給・水道業	100.0	100.0	98.9	98.2	97.7	0.2	0.0	1.1	0.7	0.5
G	情報通信業	100.0	99.7	100.6	100.4	94.5	0.3	0.3	0.9	0.2	5.9
H	運輸業、郵便業	100.0	100.2	99.2	97.9	96.2	1.8	0.2	1.0	1.3	1.7
I	卸売業、小売業	100.0	100.7	100.8	98.1	92.9	3.2	0.7	0.1	2.7	5.3
J	金融業、保険業	100.0	99.5	97.4	96.4	97.2	0.8	0.4	2.1	1.0	0.8
K	不動産業、物品賃貸業	100.0	101.6	101.7	100.3	98.3	0.3	1.6	0.1	1.4	2.0
L	学習塾、予備校、私立学校	100.0	100.9	102.8	105.7	100.6	0.5	0.9	1.9	2.8	4.8
M N	学術研究、専門・技術サービス業	100.0	101.9	102.2	103.6	100.6	4.3	2.0	0.3	1.4	2.9
O	宿泊業、飲食サービス業	100.0	102.1	97.9	100.3	104.2	2.7	2.1	4.1	2.5	3.9
P	生活関連サービス業、娯楽業	100.0	89.4	86.6	86.0	82.9	0.6	10.6	3.1	0.7	3.6
Q	教育、学習支援業	100.0	100.2	99.8	104.3	102.0	0.2	0.2	0.4	4.5	2.2
P Q	医療サービス、福祉業	100.0	101.7	101.8	99.5	98.4	1.9	1.7	0.1	2.3	1.1
R	複合サービス業	100.0	100.8	100.8	96.7	94.6	1.5	0.8	0.0	4.1	2.2
R	その他のサービス業	100.0	100.1	98.3	100.2	98.7	0.3	0.1	1.8	1.9	1.5
E09,10	食料品・たばこ	100.0	102.4	97.9	95.5	99.0	2.5	2.4	4.4	2.5	3.7
E11	繊維	100.0	100.2	102.2	91.3	91.1	5.4	0.2	2.0	10.7	0.2
E12	木材	100.0	104.4	99.6	101.0	101.0	0.5	0.6	4.6	1.4	1.4
E13	家具	100.0	97.7	96.1	94.8	94.5	23.1	2.4	1.6	1.4	0.3
E14	パル	100.0	100.4	101.9	101.9	96.8	3.9	0.4	1.5	0.0	5.0
E15	印刷	100.0	99.7	100.0	97.6	95.1	10.8	0.3	0.3	2.4	2.6
E16,17	化学、石油・石炭	100.0	98.7	98.3	96.8	96.4	4.6	1.4	0.4	1.5	0.4
E18	プラスチック	100.0	99.8	98.4	96.9	96.8	2.6	0.2	1.4	1.5	0.1
E19	ゴム	100.0	100.0	99.0	96.9	95.1	4.6	0.0	1.0	2.1	1.9
E21	窯業・土石製品	100.0	100.4	98.3	95.6	90.4	0.5	0.4	2.1	2.7	5.4
E22	鉄業	100.0	99.9	100.7	105.4	108.8	5.8	0.2	0.8	4.7	3.2
E23	非金属製品	100.0	98.0	101.0	87.9	85.8	3.4	2.0	3.1	13.0	2.4
E24	金製品	100.0	103.3	96.8	102.4	102.7	3.8	3.4	6.3	5.8	0.3
E25	はん用機械器具	100.0	97.3	98.0	94.3	96.8	7.4	2.7	0.7	3.8	2.7
E26	生業産務子	100.0	99.7	98.3	100.4	100.7	4.3	0.4	1.4	2.1	0.3
E27	電気	100.0	96.5	97.5	102.5	96.4	0.5	3.6	1.0	5.1	6.0
E28	電子	100.0	100.2	100.6	102.6	98.4	4.1	0.2	0.4	2.0	4.1
E29	電気機械器具	100.0	99.6	99.7	99.7	93.0	0.6	0.5	0.1	0.0	6.7
E30	情報通信機械器具	100.0	100.9	101.6	102.6	101.7	1.7	0.9	0.7	1.0	0.9
E31	輸送用機械器具	100.0	99.2	100.6	96.1	94.7	2.3	0.9	1.4	4.5	1.5
E32,20	その他の機械製造業	100.0	99.7	91.9	90.5	85.2	5.3	0.2	7.8	1.5	5.9
I-1	I-1	100.0	98.9	98.6	96.0	96.2	1.6	1.1	0.3	2.6	0.2
I-2	I-2	100.0	100.4	96.3	98.4	99.6	0.0	0.4	4.1	2.2	1.2
M75	M75	100.0	101.6	103.3	94.6	89.9	1.5	1.6	1.7	8.4	5.0
P83	P83	100.0	101.1	100.2	98.3	96.4	2.1	1.1	0.9	1.9	1.9
R91	R91	100.0	100.7	101.2	101.5	97.2	1.2	0.7	0.5	0.3	4.2
R92	R92	100.0	99.9	96.5	99.8	100.5	1.5	0.1	3.4	3.4	0.7

# 指数

平成27年平均=100

令和元年 月 別												産 業
1 月	2 月	3 月	4 月	5 月	6 月	7 月	8 月	9 月	10 月	11 月	12 月	
89.2	95.9	96.1	99.6	92.8	99.6	98.7	93.2	95.5	96.3	98.2	97.0	T L
85.5	100.2	99.1	102.3	90.9	101.6	102.4	94.8	97.6	98.5	99.4	99.9	D
84.7	101.8	97.9	101.5	88.0	103.5	98.1	90.8	97.9	94.9	99.9	98.0	E
89.3	91.8	93.6	98.2	93.6	95.3	102.6	93.2	91.2	99.7	97.1	95.0	F
88.8	93.7	98.1	100.1	92.4	96.7	102.1	96.4	93.0	97.4	98.3	98.9	G
89.6	92.0	90.8	94.4	89.6	92.4	94.2	92.4	93.1	93.0	93.8	94.0	H
91.5	96.4	96.3	99.9	96.0	101.4	99.3	96.2	97.7	97.3	100.4	98.5	I
91.0	94.5	97.3	101.2	94.5	98.8	105.0	102.5	96.6	99.8	102.4	101.9	J
90.7	101.2	105.0	107.1	99.3	109.5	109.6	98.7	105.8	103.3	105.3	105.1	K
90.6	102.4	102.3	105.3	96.9	104.1	102.8	98.8	94.0	97.0	102.4	98.9	L
92.7	94.1	101.2	102.4	102.2	101.6	98.1	97.8	96.2	96.7	95.0	99.7	M
87.2	86.6	86.1	89.0	87.6	91.5	85.5	83.6	82.3	84.6	85.8	85.2	N
87.9	91.0	93.0	98.7	95.0	96.0	95.7	71.3	88.5	99.8	98.7	92.8	O
93.5	96.1	95.7	99.9	93.3	100.2	99.1	96.1	97.0	96.4	97.6	95.8	P
96.7	97.1	104.1	106.4	98.2	101.6	106.9	97.5	95.8	104.5	101.3	105.7	Q
93.1	97.8	99.5	101.8	94.8	101.4	103.5	99.0	99.1	101.1	102.6	101.4	R
92.7	97.0	93.6	102.6	96.7	101.2	97.5	97.2	99.0	95.0	98.1	99.9	E09,10
78.1	97.7	89.9	97.4	80.8	97.2	84.7	83.0	89.1	85.0	87.1	90.1	E11
92.4	106.7	102.5	116.6	95.0	125.6	115.0	101.1	113.2	110.8	112.2	110.6	E12
76.5	86.0	89.9	87.4	82.1	92.1	94.7	90.2	88.4	86.0	92.9	89.1	E13
82.5	98.2	92.4	101.3	81.5	103.8	92.6	78.0	92.1	89.2	89.2	97.7	E14
83.7	99.6	99.4	98.0	84.3	101.1	92.9	84.4	88.6	86.8	91.4	89.2	E15
86.2	99.0	99.2	100.3	90.9	101.7	100.3	94.0	95.7	99.4	101.4	98.4	E16,17
81.3	103.0	99.5	103.3	85.6	103.6	101.5	90.8	101.0	97.5	102.1	100.4	E18
89.5	107.7	99.9	102.7	93.9	106.5	96.4	86.2	97.0	90.3	98.9	96.6	E19
88.8	98.5	96.2	105.2	87.8	107.3	97.6	89.3	98.8	97.7	105.5	104.8	E21
89.3	109.2	102.5	107.5	93.6	108.9	103.1	98.3	100.2	103.1	108.1	101.5	E22
80.1	91.4	89.4	92.3	84.3	92.3	94.7	89.7	92.1	92.4	93.0	91.3	E23
83.2	105.1	99.2	97.8	85.0	104.0	95.0	88.9	97.3	94.9	102.1	97.3	E24
83.9	104.6	99.5	107.6	91.3	106.3	103.0	91.2	102.1	97.9	104.8	101.0	E25
82.0	112.5	102.3	106.8	86.4	112.6	101.6	92.5	105.6	97.5	104.7	102.6	E26
77.4	93.6	90.0	93.5	79.2	97.3	96.5	85.4	91.8	87.9	94.1	96.3	E27
77.1	104.3	100.1	100.4	95.1	108.3	94.3	93.5	94.1	90.7	99.0	94.0	E28
83.4	97.6	95.2	99.0	82.4	101.2	98.8	91.0	96.1	92.6	103.1	102.9	E29
88.8	104.5	100.9	103.6	92.1	105.9	103.6	105.2	96.1	99.5	107.9	103.1	E30
86.5	98.3	97.9	100.7	91.1	100.2	99.2	82.7	97.9	96.1	96.6	93.5	E31
80.2	95.1	94.5	93.8	73.3	91.3	91.1	88.0	103.8	86.1	89.1	85.9	E32,20
89.4	97.1	98.0	99.6	93.3	101.3	101.7	95.6	96.6	96.8	101.3	99.1	I-1
94.7	96.5	95.3	100.9	99.8	102.0	97.5	97.4	99.6	98.7	100.2	98.6	I-2
101.2	89.1	94.6	95.2	94.5	92.4	91.9	92.9	86.3	97.0	90.1	90.3	M75
88.4	96.3	93.5	100.2	90.7	99.9	98.0	97.4	98.1	95.8	98.5	96.5	P83
87.2	91.6	98.5	99.3	95.5	99.8	105.5	94.9	95.4	101.7	101.8	99.3	R91
98.4	101.2	99.9	103.4	96.5	102.3	102.3	100.4	100.7	101.0	102.8	102.0	R92
91.1	95.8	96.5	99.7	93.9	99.5	100.4	94.6	95.2	97.7	99.5	98.1	T L
85.5	97.8	97.7	100.5	90.7	97.4	102.3	96.2	92.1	97.5	96.8	99.5	D
86.4	101.7	98.0	101.6	90.5	103.2	100.2	93.6	97.5	97.5	102.2	99.6	E
88.8	90.9	94.2	97.8	92.4	94.4	102.3	91.8	90.2	99.8	96.4	94.6	F
88.0	92.8	97.9	100.2	92.5	96.2	102.1	96.8	93.1	96.8	98.5	99.2	G
91.5	92.7	91.3	95.3	89.7	93.1	94.5	92.2	92.7	93.5	94.1	94.4	H
92.8	94.2	95.3	98.2	96.2	100.0	99.9	98.3	96.1	97.1	100.7	97.5	I
91.4	92.8	96.8	101.2	96.1	97.1	104.6	101.8	96.0	99.4	101.1	101.5	J
91.3	100.9	100.9	104.2	96.0	104.1	107.3	97.2	99.6	101.5	101.1	103.0	K
93.4	100.7	102.4	106.6	104.2	105.4	103.1	100.9	88.7	96.3	104.9	100.3	L
100.6	98.0	104.1	104.5	104.2	106.0	106.1	103.3	102.2	104.7	105.0	111.1	M
81.6	79.0	80.4	83.4	83.7	85.9	86.3	82.5	80.0	83.4	85.3	82.8	N
95.9	99.0	103.1	108.1	101.4	104.7	109.2	78.8	102.1	112.1	108.4	100.6	O
96.1	97.4	96.6	101.1	94.7	101.5	100.4	98.5	97.1	98.8	100.1	98.0	P
90.2	90.8	96.6	99.3	92.3	94.9	98.9	89.6	89.7	98.1	95.5	99.0	Q
94.0	96.4	99.3	100.9	96.9	100.2	103.4	96.6	96.9	100.0	100.0	99.3	R
93.9	98.5	93.5	105.0	98.6	101.9	98.5	98.8	98.6	97.2	100.4	103.1	E09,10
82.6	100.5	94.1	100.6	83.1	98.2	87.6	83.4	90.9	88.1	91.2	93.1	E11
94.6	100.8	100.2	102.4	89.7	104.3	106.8	98.3	100.1	106.6	107.3	100.8	E12
87.2	90.3	94.3	90.6	93.1	96.8	95.8	101.3	91.7	96.2	100.2	97.0	E13
83.4	99.8	95.5	104.2	86.5	104.4	104.2	85.5	98.1	99.9	97.4	103.2	E14
84.3	96.0	96.9	92.9	88.4	98.0	99.8	92.2	95.3	95.8	102.6	98.6	E15
85.8	99.0	98.7	99.6	90.3	101.5	98.6	93.4	94.5	98.5	100.0	97.4	E16,17
83.4	101.0	97.6	102.3	90.3	101.2	100.7	93.1	94.9	97.9	102.4	96.9	E18
85.1	102.9	97.3	92.6	91.4	101.1	98.3	90.9	94.9	92.5	101.2	93.5	E19
79.1	91.2	91.1	96.7	80.1	95.2	94.3	87.0	92.7	89.7	94.0	93.9	E21
96.9	117.7	108.6	112.7	100.2	114.8	106.2	106.4	106.0	109.2	116.6	109.8	E22
76.0	89.3	86.2	89.9	80.3	89.1	89.6	84.9	84.0	87.3	88.0	84.6	E23
92.7	108.7	105.1	104.6	94.6	108.2	102.8	97.3	101.5	103.1	109.1	104.7	E24
81.1	102.0	94.9	103.4	88.0	104.2	100.5	89.7	99.2	96.1	104.0	98.0	E25
78.1	112.0	100.7	106.9	83.1	112.8	102.9	93.3	107.2	99.2	106.9	105.6	E26
87.8	96.0	95.4	98.4	91.5	99.5	103.5	94.0	96.1	96.2	99.2	99.3	E27
82.7	102.5	98.3	98.6	93.4	106.4	100.4	101.6	96.5	97.2	104.1	99.0	E28
83.9	97.8	96.1	96.5	84.1	101.0	96.4	88.8	88.9	90.0	96.9	95.5	E29
89.5	105.3	101.7	104.4	92.9	106.7	104.4	106.0	96.9	100.3	108.8	104.0	E30
87.2	97.4	97.7	97.7	91.5	97.3	103.7	83.7	97.5	95.9	96.1	91.2	E31
75.3	93.0	87.8	91.8	70.0	89.7	87.1	79.9	85.7	82.1	91.3	88.1	E32,20
90.3	93.8	96.2	97.1	94.2	99.1	100.6	96.7	93.2	96.2	100.4	96.3	I-1
97.3	96.0	95.4	101.0	99.8	102.0	99.9	101.3	100.7	99.2	102.3	100.2	I-2
93.4	77.6	90.7	91.1	92.0	88.9	92.3	88.9	83.2	97.1	91.3	92.0	M75
91.6	95.8	94.1	100.3	93.0	99.9	97.7	98.0	96.3	95.8	98.3	95.7	P83
86.9	91.4	98.6	98.7	95.3	100.0	105.3	94.3	94.9	101.4	101.3	98.6	R91
99.2	101.3	100.1	103.5	98.8	102.0	103.3	98.1	99.6	99.7	100.2	100.5	R92

第3-2表 産業大中分類別 労働時間指数（所定内労働時間）

（規模5人以上）

業	業	業	業	業	業	業	業	業	前年比 (%)						
									平成27年平均	平成28年平均	平成29年平均	平成30年平均	令和元年年平均		
T L	調	査	産	業	計	100.0	99.6	99.0	98.1	96.1	0.5	0.4	0.6	0.9	2.0
D	建	設	業	業	業	100.0	100.2	100.5	98.4	99.9	1.8	0.2	0.3	2.1	1.5
E	製	造	業	業	業	100.0	99.2	98.7	98.1	96.2	0.7	0.8	0.5	0.6	1.9
F	電	気	・	ガ	ス	・	熱	給	・	水	道	業	業	業	業
G	情	報	通	信	業	業	業	業	業	業	業	業	業	業	業
H	運	輸	業	業	業	業	業	業	業	業	業	業	業	業	業
I	卸	売	業	業	業	業	業	業	業	業	業	業	業	業	業
J	金	融	業	業	業	業	業	業	業	業	業	業	業	業	業
K	不	動	産	業	業	業	業	業	業	業	業	業	業	業	業
L	学	術	研	究	専	門	技	術	サ	ー	ビ	ス	業	業	業
M	宿	泊	業	業	業	業	業	業	業	業	業	業	業	業	業
N	生	活	関	連	サ	ー	ビ	ス	業	業	業	業	業	業	業
O	教	育	学	習	支	援	業	業	業	業	業	業	業	業	業
P	医	療	サ	ー	ビ	ス	業	業	業	業	業	業	業	業	業
Q	複	合	の	サ	ー	ビ	ス	業	業	業	業	業	業	業	業
R	そ	の	他	の	サ	ー	ビ	ス	業	業	業	業	業	業	業
E09,10	食	料	品	維	・	た	ば	こ	業	業	業	業	業	業	業
E11	織	材	維	・	木	工	製	備	品	品	品	品	品	品	品
E12	木	材	具	・	木	装	備	業	業	業	業	業	業	業	業
E13	家	具	・	木	装	備	業	業	業	業	業	業	業	業	業
E14	パ	ル	・	ブ	同	開	連	業	業	業	業	業	業	業	業
E15	印	刷	・	石	油	・	ク	製	業	業	業	業	業	業	業
E16,17	化	学	・	ス	・	石	油	・	ク	製	業	業	業	業	業
E18	プ	ラ	・	ス	・	石	油	・	ク	製	業	業	業	業	業
E19	ゴ	ム	・	土	製	石	製	業	業	業	業	業	業	業	業
E21	業	・	土	製	石	製	業	業	業	業	業	業	業	業	業
E22	鉄	・	鋼	製	製	造	業	業	業	業	業	業	業	業	業
E23	非	鉄	金	製	品	機	械	業	業	業	業	業	業	業	業
E24	金	製	品	機	械	業	業	業	業	業	業	業	業	業	業
E25	は	生	産	機	械	業	業	業	業	業	業	業	業	業	業
E26	生	産	機	械	業	業	業	業	業	業	業	業	業	業	業
E27	電	機	械	業	業	業	業	業	業	業	業	業	業	業	業
E28	電	機	械	業	業	業	業	業	業	業	業	業	業	業	業
E29	電	機	械	業	業	業	業	業	業	業	業	業	業	業	業
E30	情	報	通	信	機	械	業	業	業	業	業	業	業	業	業
E31	輸	送	機	械	業	業	業	業	業	業	業	業	業	業	業
E32,20	そ	の	他	の	機	械	製	造	業	業	業	業	業	業	業
I-1	卸	売	業	業	業	業	業	業	業	業	業	業	業	業	業
I-2	小	宿	泊	業	業	業	業	業	業	業	業	業	業	業	業
M75	宿	泊	業	業	業	業	業	業	業	業	業	業	業	業	業
P83	医	療	サ	ー	ビ	ス	業	業	業	業	業	業	業	業	業
R91	職	業	紹	介	・	派	遣	業	業	業	業	業	業	業	業
R92	そ	の	他	の	サ	ー	ビ	ス	業	業	業	業	業	業	業

（規模30人以上）

T L	調	査	産	業	計	100.0	100.1	99.3	98.6	97.2	0.4	0.1	0.8	0.7	1.4
D	建	設	業	業	業	100.0	99.7	100.0	100.4	99.4	3.7	0.3	0.3	0.4	1.0
E	製	造	業	業	業	100.0	99.9	98.8	97.8	97.3	0.5	0.1	1.1	1.0	0.5
F	電	気	・	ガ	ス	・	熱	給	・	水	道	業	業	業	業
G	情	報	通	信	業	業	業	業	業	業	業	業	業	業	業
H	運	輸	業	業	業	業	業	業	業	業	業	業	業	業	業
I	卸	売	業	業	業	業	業	業	業	業	業	業	業	業	業
J	金	融	業	業	業	業	業	業	業	業	業	業	業	業	業
K	不	動	産	業	業	業	業	業	業	業	業	業	業	業	業
L	学	術	研	究	専	門	技	術	サ	ー	ビ	ス	業	業	業
M	宿	泊	業	業	業	業	業	業	業	業	業	業	業	業	業
N	生	活	関	連	サ	ー	ビ	ス	業	業	業	業	業	業	業
O	教	育	学	習	支	援	業	業	業	業	業	業	業	業	業
P	医	療	サ	ー	ビ	ス	業	業	業	業	業	業	業	業	業
Q	複	合	の	サ	ー	ビ	ス	業	業	業	業	業	業	業	業
R	そ	の	他	の	サ	ー	ビ	ス	業	業	業	業	業	業	業
E09,10	食	料	品	維	・	た	ば	こ	業	業	業	業	業	業	業
E11	織	材	維	・	木	工	製	備	品	品	品	品	品	品	品
E12	木	材	具	・	木	装	備	業	業	業	業	業	業	業	業
E13	家	具	・	木	装	備	業	業	業	業	業	業	業	業	業
E14	パ	ル	・	ブ	同	開	連	業	業	業	業	業	業	業	業
E15	印	刷	・	石	油	・	ク	製	業	業	業	業	業	業	業
E16,17	化	学	・	ス	・	石	油	・	ク	製	業	業	業	業	業
E18	プ	ラ	・	ス	・	石	油	・	ク	製	業	業	業	業	業
E19	ゴ	ム	・	土	製	石	製	業	業	業	業	業	業	業	業
E21	業	・	土	製	石	製	業	業	業	業	業	業	業	業	業
E22	鉄	・	鋼	製	製	造	業	業	業	業	業	業	業	業	業
E23	非	鉄	金	製	品	機	械	業	業	業	業	業	業	業	業
E24	金	製	品	機	械	業	業	業	業	業	業	業	業	業	業
E25	は	生	産	機	械	業	業	業	業	業	業	業	業	業	業
E26	生	産	機	械	業	業	業	業	業	業	業	業	業	業	業
E27	電	機	械	業	業	業	業	業	業	業	業	業	業	業	業
E28	電	機	械	業	業	業	業	業	業	業	業	業	業	業	業
E29	電	機	械	業	業	業	業	業	業	業	業	業	業	業	業
E30	情	報	通	信	機	械	業	業	業	業	業	業	業	業	業
E31	輸	送	機	械	業	業	業	業	業	業	業	業	業	業	業
E32,20	そ	の	他	の	機	械	製	造	業	業	業	業	業	業	業
I-1	卸	売	業	業	業	業	業	業	業	業	業	業	業	業	業
I-2	小	宿	泊	業	業	業	業	業	業	業	業	業	業	業	業
M75	宿	泊	業	業	業	業	業	業	業	業	業	業	業	業	業
P83	医	療	サ	ー	ビ	ス	業	業	業	業	業	業	業	業	業
R91	職	業	紹	介	・	派	遣	業	業	業	業	業	業	業	業
R92	そ	の	他	の	サ	ー	ビ	ス	業	業	業	業	業	業	業

# 指数

平成27年平均=100

令和元年 月 別												産 業
1 月	2 月	3 月	4 月	5 月	6 月	7 月	8 月	9 月	10 月	11 月	12 月	
88.9	95.8	95.7	99.3	92.5	99.8	99.2	93.7	95.7	96.4	98.6	97.4	T L
87.1	102.0	100.5	104.4	92.4	104.3	105.6	97.4	99.9	100.6	101.8	102.9	D
84.0	100.9	96.8	100.8	87.5	103.4	98.5	91.0	97.9	94.9	100.5	98.3	E
91.5	93.6	94.6	99.1	95.2	97.9	105.7	94.9	93.2	101.8	98.6	96.8	F
89.4	94.2	98.3	100.3	93.3	98.1	103.3	97.4	93.5	97.9	98.7	99.7	G
90.5	93.7	91.8	95.3	90.4	93.8	96.3	92.8	94.2	94.5	96.1	95.2	H
90.2	95.4	95.0	98.7	94.8	100.4	98.6	95.4	96.8	96.3	99.4	97.7	I
92.2	95.8	98.1	102.3	95.1	99.3	106.7	104.2	98.3	101.3	103.0	103.4	J
90.4	100.7	103.6	106.5	97.8	108.5	110.5	98.4	105.6	103.8	105.9	105.1	K
92.3	103.8	102.4	106.9	98.3	106.3	106.3	101.7	96.2	99.7	104.8	101.6	L
90.3	93.5	99.9	101.5	99.7	101.1	97.3	96.2	95.6	95.8	94.5	98.3	M
86.1	86.1	85.0	87.1	85.7	90.9	85.0	82.3	81.3	83.6	84.6	83.4	N
83.4	86.1	88.5	92.9	89.5	91.3	92.2	70.9	85.0	94.7	95.1	90.0	O
93.5	96.1	95.7	99.9	93.2	100.4	99.8	96.5	97.4	96.9	98.1	96.4	P
94.3	96.2	102.1	104.5	96.3	100.8	108.1	98.6	95.6	104.5	99.5	103.8	Q
93.4	98.6	99.8	101.9	95.2	102.3	104.3	100.4	100.0	101.9	103.5	102.0	R
93.0	98.5	95.3	103.0	96.9	103.0	99.1	98.0	99.1	96.5	100.1	99.9	E09,10
77.2	97.8	89.8	96.5	79.1	97.5	84.8	83.5	89.4	85.2	87.8	91.5	E11
90.5	104.5	100.7	111.5	90.0	118.4	111.5	96.9	109.3	106.3	110.0	108.9	E12
79.1	87.2	89.4	88.0	83.2	91.7	94.6	91.5	88.4	87.6	95.2	90.8	E13
81.9	97.0	90.5	100.0	80.4	103.0	93.4	76.7	91.3	87.2	87.3	95.1	E14
84.1	99.9	98.8	98.1	86.3	105.1	95.3	86.3	90.1	88.1	92.8	89.4	E15
87.4	100.5	99.9	100.9	91.6	103.1	102.6	95.3	96.5	99.9	102.9	99.9	E16,17
81.8	104.1	99.3	104.3	85.2	104.7	103.9	92.9	103.6	99.6	105.2	103.1	E18
89.3	106.6	99.8	104.1	95.9	109.2	97.5	87.3	98.5	91.3	100.5	98.1	E19
87.7	96.0	96.6	105.4	88.5	108.7	98.5	90.7	98.7	94.6	105.9	104.2	E21
83.2	100.9	94.8	100.1	87.5	102.6	97.2	92.4	94.6	96.5	101.2	95.0	E22
84.2	96.6	95.3	97.6	89.1	97.3	99.1	93.8	95.8	95.8	100.1	95.4	E23
80.5	101.0	95.5	96.6	83.9	101.7	95.5	88.4	97.3	94.7	102.4	98.3	E24
82.4	102.2	95.7	104.5	88.4	103.7	101.4	89.6	100.8	96.6	103.7	99.0	E25
79.8	108.9	99.4	104.5	85.9	111.3	100.2	91.4	105.6	97.5	105.3	103.2	E26
78.3	95.3	91.1	94.9	80.1	99.6	97.6	86.7	92.1	88.2	94.2	97.5	E27
77.1	103.4	98.8	100.3	94.1	107.3	95.1	94.2	94.4	91.7	99.6	94.2	E28
85.8	101.2	98.1	102.4	83.7	104.8	99.6	93.2	97.3	93.6	104.1	103.4	E29
87.4	103.0	99.7	102.3	91.6	105.9	102.8	104.6	95.4	97.6	106.3	101.8	E30
85.8	98.7	97.8	100.3	91.1	99.9	99.9	83.3	98.1	97.4	98.2	95.5	E31
78.3	91.3	91.3	92.0	72.4	90.1	91.1	87.2	101.9	84.1	89.0	87.2	E32,20
88.2	96.1	96.5	98.4	92.0	100.5	100.6	94.6	95.7	95.7	100.1	98.1	I-1
93.4	95.4	94.1	99.7	98.5	100.9	97.0	96.8	98.7	97.8	99.2	97.9	I-2
96.8	88.3	89.6	92.6	92.1	90.2	89.2	93.0	86.3	93.5	89.6	86.3	M75
88.5	96.6	93.8	100.6	90.7	100.5	98.9	98.0	99.0	96.7	99.4	97.4	P83
86.3	91.3	97.8	98.3	94.8	99.9	105.4	95.0	95.3	101.7	101.6	99.1	R91
98.0	101.2	99.3	102.7	95.9	102.3	102.2	101.6	101.2	101.3	103.4	102.3	R92
91.1	96.0	96.4	99.8	93.9	100.1	101.3	95.4	95.7	98.1	100.1	98.7	T L
87.6	100.3	100.1	103.8	93.6	102.0	106.9	100.1	95.0	100.6	99.3	103.5	D
85.7	100.7	97.1	100.8	89.9	103.0	100.5	93.4	97.1	97.1	102.3	99.5	E
90.5	92.2	94.8	98.2	93.3	96.3	105.2	93.4	91.7	101.4	97.5	96.0	F
88.5	93.0	97.8	100.1	93.2	97.2	103.5	98.0	93.4	97.3	98.8	99.7	G
92.7	94.3	92.1	96.5	91.1	94.6	96.7	92.3	93.7	94.6	96.3	95.3	H
91.6	93.6	94.2	97.4	95.3	99.4	99.3	97.5	95.4	96.1	99.6	96.9	I
92.2	93.5	97.0	101.8	96.5	97.4	105.9	103.0	97.5	100.2	102.1	102.7	J
92.1	101.0	100.5	104.7	95.8	105.0	108.1	97.6	99.1	101.7	101.2	103.1	K
96.7	103.1	104.1	109.0	106.3	107.8	107.9	105.5	92.8	100.2	108.7	104.7	L
97.9	98.2	104.0	104.1	100.8	106.5	105.7	101.3	102.0	104.6	104.8	110.2	M
82.3	80.5	81.2	84.4	83.8	86.8	87.5	83.1	80.7	83.9	85.9	83.3	N
91.6	95.0	99.3	102.9	96.7	100.7	105.6	79.2	98.0	106.2	104.7	97.9	O
95.9	97.2	96.2	100.9	94.4	101.5	100.8	98.8	97.5	99.0	100.2	98.4	P
87.0	89.8	94.7	97.5	88.8	94.1	99.1	91.3	89.6	98.3	93.0	96.5	Q
95.0	98.0	100.5	101.8	97.7	102.0	105.1	99.0	98.9	101.9	102.1	101.2	R
94.2	100.0	95.4	105.4	99.1	104.3	100.9	100.1	100.5	98.9	102.5	103.2	E09,10
80.4	98.3	91.5	98.0	80.6	96.5	87.0	82.3	89.5	85.7	90.0	93.9	E11
88.3	95.9	95.1	98.3	84.6	101.3	102.4	93.7	96.3	101.0	103.5	99.6	E12
91.0	93.4	96.4	94.6	95.2	98.0	97.0	103.9	90.2	97.5	101.2	98.1	E13
81.6	97.0	92.7	101.3	84.4	101.9	104.3	82.6	95.2	95.7	94.1	99.8	E14
85.9	97.7	98.6	94.7	91.1	103.1	103.6	94.6	97.0	97.3	104.7	98.5	E15
87.1	100.6	99.5	100.3	91.3	103.0	101.3	94.9	95.6	99.1	101.8	99.0	E16,17
83.2	101.2	97.9	103.0	91.0	103.0	102.9	95.6	97.5	100.5	105.1	99.9	E18
85.9	102.9	96.9	93.3	93.4	104.3	101.0	93.9	98.1	95.3	105.5	96.9	E19
79.1	91.3	91.7	97.5	80.8	97.3	95.7	88.2	93.8	90.9	95.5	95.6	E21
86.7	103.9	96.9	100.7	90.9	104.0	97.1	97.9	98.1	100.7	106.8	99.9	E22
80.4	95.4	91.8	96.1	85.7	95.0	95.8	90.7	89.6	93.6	96.9	91.5	E23
87.1	101.9	99.4	99.6	91.2	103.1	98.6	92.7	97.2	97.7	105.2	101.4	E24
80.2	100.9	92.8	101.9	86.6	102.3	98.9	88.7	98.0	95.1	103.5	96.5	E25
77.7	110.5	100.3	106.2	83.3	112.6	102.9	92.5	107.0	99.7	108.6	107.1	E26
87.6	95.9	95.0	98.0	91.1	100.5	104.0	94.2	95.4	94.6	98.5	100.1	E27
81.4	101.8	97.3	98.7	92.6	105.6	100.4	101.5	96.0	97.2	103.5	98.3	E28
86.3	100.4	98.8	99.8	84.6	103.2	98.9	91.2	91.8	92.3	99.3	97.7	E29
88.6	104.4	101.1	103.7	92.8	107.4	104.2	106.0	96.7	98.9	107.8	103.2	E30
86.5	96.8	96.7	97.2	91.4	96.9	104.2	83.6	96.9	96.6	97.5	92.7	E31
76.6	91.2	87.6	93.9	71.3	90.4	87.9	78.8	85.7	81.6	89.9	89.0	E32,20
88.8	92.6	94.6	95.7	92.8	98.0	99.6	95.1	91.8	94.4	98.6	95.0	I-1
96.3	95.9	94.9	100.7	99.4	102.0	100.0	101.2	100.7	99.0	101.8	100.3	I-2
94.5	81.1	91.2	92.2	93.3	91.1	90.5	90.4	83.7	95.1	89.6	89.9	M75
91.4	95.9	94.2	100.6	92.7	100.3	98.4	98.4	97.0	96.7	98.9	96.4	P83
86.5	91.6	98.4	98.3	95.0	100.6	105.7	94.9	95.5	102.1	101.8	99.2	R91
99.2	101.7	99.7	102.9	98.1	102.1	103.2	99.7	100.5	100.3	101.3	101.0	R92

第3-3表 産業大中分類別 労働時間指数（所定外労働時間）

（規模5人以上）

業	平 成 27年 平 均	平 成 28年 平 均	平 成 29年 平 均	平 成 30年 平 均	令 和 元 年 平 均	前 年 比（%）					
						平 成 27年 平 均	平 成 28年 平 均	平 成 29年 平 均	平 成 30年 平 均	令 和 元 年 平 均	
T L 調 査 産 業 計	100.0	101.0	103.3	97.1	94.9	4.3	1.1	2.3	6.0	2.3	
D 建 設 業	100.0	96.4	109.8	91.9	78.4	0.1	3.6	13.9	16.3	14.7	
E 電 気 ・ ガ ス ・ 熱 通 給 ・ 水 道 業	100.0	103.0	82.5	92.3	77.7	3.2	3.1	19.9	11.9	15.8	
F 情 報 通 信 業	100.0	106.9	93.1	82.8	89.9	5.3	6.9	12.9	11.1	8.6	
G 運 輸 業	100.0	94.9	94.4	87.6	84.1	10.6	5.1	0.5	7.2	4.0	
H 卸 売 業	100.0	97.5	105.4	107.7	119.4	3.2	2.5	8.1	2.2	10.9	
I 金 融 業	100.0	98.9	89.0	84.2	86.5	3.9	1.2	10.0	5.4	2.7	
J 動 産 業	100.0	107.6	117.9	121.6	107.4	5.8	7.7	9.6	3.1	11.7	
K 学 術 研 究 ・ 専 門 技 術 サ ー ビ ス 業	100.0	109.8	107.1	97.5	82.2	22.4	9.8	2.5	9.0	15.7	
L 宿 泊 業	100.0	103.8	98.4	104.0	120.4	16.7	3.8	5.2	5.7	15.8	
M 生 活 関 連 サ ー ビ ス 業	100.0	98.1	90.8	84.3	107.0	16.1	1.9	7.4	7.2	26.9	
N O P 教 育 ・ 学 習 支 援 業	100.0	136.3	139.2	159.1	168.4	10.5	36.3	2.1	14.3	5.8	
Q 医 療 サ ー ビ ス 福 祉 業	100.0	97.3	101.0	98.1	90.5	11.6	2.7	3.8	2.9	7.7	
R 複 合 の 他 の サ ー ビ ス 業	100.0	93.4	92.0	115.0	117.8	7.3	6.5	1.5	25.0	2.4	
E09,10 食 料 品 ・ た ば こ 業	100.0	101.4	95.9	87.8	87.8	16.2	1.5	5.4	8.4	0.0	
E11 織 維 工 業	100.0	102.7	118.0	45.9	87.2	8.1	2.7	14.9	61.1	90.0	
E12 木 材 製 業	100.0	131.7	174.8	150.1	157.6	92.4	31.9	32.7	14.1	5.0	
E13 家 具 業	100.0	95.7	95.3	67.8	79.4	10.9	4.3	0.4	28.9	17.1	
E14 刷 写 機 器 業	100.0	81.3	110.8	120.9	112.5	25.1	18.7	36.3	9.1	6.9	
E15 印 刷 業	100.0	112.3	128.0	89.3	80.2	7.0	12.3	14.0	30.2	10.2	
E16,17 化 学 工 業	100.0	108.0	113.9	80.1	81.1	7.9	8.1	5.5	29.7	1.2	
E18 プ ラ ス チ ッ ク 製 業	100.0	98.5	109.8	107.6	81.8	10.1	1.4	11.5	2.0	24.0	
E19 窯 業	100.0	85.8	87.0	128.1	85.0	36.4	14.3	1.4	47.2	33.6	
E21 鉄 鋼 製 業	100.0	89.7	108.2	130.9	100.2	15.5	10.3	20.6	21.0	23.5	
E22 非 鉄 金 属 製 業	100.0	109.4	164.2	153.2	179.6	14.2	9.4	50.1	6.7	17.2	
E23 鉄 鋼 製 業	100.0	92.1	115.0	56.8	56.9	3.8	8.0	24.9	50.6	0.2	
E24 非 鉄 金 属 製 業	100.0	128.7	77.0	119.2	110.1	16.8	28.8	40.2	54.8	7.6	
E25 は ば い 製 業	100.0	94.2	96.8	105.6	118.3	6.8	5.8	2.8	9.1	12.0	
E26 生 産 機 械 業	100.0	93.2	90.4	119.9	110.7	9.5	6.9	3.0	32.6	7.7	
E27 電 機 器 業	100.0	83.4	80.9	81.8	76.8	6.2	16.6	3.0	1.1	6.1	
E28 電 機 器 業	100.0	91.3	118.4	136.0	95.9	4.6	8.8	29.7	14.9	29.5	
E29 電 機 器 業	100.0	100.7	117.5	105.8	67.0	22.9	0.7	16.7	10.0	36.7	
E30 情 報 通 信 機 械 器 業	100.0	113.1	107.4	112.5	114.0	18.4	13.2	5.0	4.7	1.3	
E31 輸 送 機 械 器 業	100.0	101.4	113.8	110.4	91.9	5.6	1.4	12.2	3.0	16.8	
E32,20 卸 売 業	100.0	89.2	60.3	75.1	111.0	24.1	10.8	32.4	24.5	47.8	
I-1 卸 売 業	100.0	97.6	113.2	110.8	119.9	4.0	2.4	16.0	2.1	8.2	
I-2 卸 売 業	100.0	97.1	94.4	104.5	118.8	2.4	2.9	2.8	10.7	13.7	
M75 宿 泊 業	100.0	96.4	89.0	106.3	130.1	16.8	3.7	7.7	19.4	22.4	
P83 医 療 業	100.0	97.6	101.6	95.5	86.1	10.0	2.3	4.1	6.0	9.8	
R91 職 業 紹 介 業	100.0	93.9	104.9	120.7	102.8	26.2	6.2	11.7	15.1	14.8	
R92 複 合 の 他 の サ ー ビ ス 業	100.0	116.1	123.9	105.3	100.2	17.7	16.2	6.7	15.0	4.8	
（規模30人以上）											
T L 調 査 産 業 計	100.0	99.9	95.8	91.8	92.9	3.0	0.1	4.1	4.2	1.2	
D 建 設 業	100.0	99.8	96.0	81.2	76.2	3.6	0.2	3.8	15.4	6.2	
E 電 気 ・ ガ ス ・ 熱 通 給 ・ 水 道 業	100.0	101.4	98.8	101.3	101.1	2.9	1.4	2.6	2.5	0.2	
F 情 報 通 信 業	100.0	103.0	89.0	101.1	81.4	1.9	2.9	13.6	13.6	19.5	
G 運 輸 業	100.0	100.6	92.5	87.0	92.1	8.2	0.5	8.1	5.9	5.9	
H 卸 売 業	100.0	98.6	100.9	92.7	85.1	16.2	1.3	2.3	8.1	8.2	
I 金 融 業	100.0	103.0	91.1	90.3	113.3	2.9	3.0	11.6	0.9	25.5	
J 動 産 業	100.0	103.7	92.9	88.7	90.0	2.8	3.7	10.4	4.5	1.5	
K 学 術 研 究 ・ 専 門 技 術 サ ー ビ ス 業	100.0	102.5	99.5	117.0	98.1	8.4	2.5	2.9	17.6	16.2	
L 宿 泊 業	100.0	109.7	93.8	92.9	78.4	25.7	9.7	14.5	1.0	15.6	
M 生 活 関 連 サ ー ビ ス 業	100.0	99.6	86.5	90.8	117.5	4.7	0.4	13.2	5.0	29.4	
N O P 教 育 ・ 学 習 支 援 業	100.0	84.7	50.3	47.0	73.8	17.4	15.3	40.6	6.6	57.0	
Q 医 療 サ ー ビ ス 福 祉 業	100.0	107.5	104.7	142.2	155.8	2.8	7.5	2.6	35.8	9.6	
R 複 合 の 他 の サ ー ビ ス 業	100.0	100.0	96.2	103.4	113.5	10.9	0.0	3.8	7.5	9.8	
E09,10 食 料 品 ・ た ば こ 業	100.0	93.9	95.1	93.3	83.6	10.3	6.1	1.3	1.9	10.4	
E11 織 維 工 業	100.0	103.1	98.8	87.7	86.1	21.4	3.0	4.2	11.2	1.8	
E12 木 材 製 業	100.0	105.0	116.1	73.9	118.4	4.3	5.0	10.6	36.3	60.2	
E13 家 具 業	100.0	170.4	130.4	152.4	152.4	2.3	3.1	23.5	16.9	16.9	
E14 刷 写 機 械 業	100.0	97.7	98.3	70.8	80.2	44.9	2.3	0.6	28.0	13.3	
E15 印 刷 業	100.0	95.7	115.1	105.4	126.7	19.5	4.4	20.3	8.4	20.2	
E16,17 化 学 工 業	100.0	102.9	101.9	69.7	79.5	40.1	3.0	1.0	31.6	14.1	
E18 プ ラ ス チ ッ ク 製 業	100.0	104.9	106.0	81.1	76.9	6.9	4.8	1.0	23.5	5.2	
E19 窯 業	100.0	95.3	89.8	101.6	85.2	12.3	4.7	5.8	13.1	16.1	
E21 鉄 鋼 製 業	100.0	108.7	100.3	93.6	75.1	20.8	8.7	7.7	6.7	19.8	
E22 非 鉄 金 属 製 業	100.0	97.2	87.8	78.6	80.7	4.9	2.8	9.7	10.5	2.7	
E23 鉄 鋼 製 業	100.0	105.5	119.6	167.9	199.8	7.4	5.4	13.4	40.4	19.0	
E24 非 鉄 金 属 製 業	100.0	91.2	105.7	55.6	49.7	13.4	8.8	15.9	47.4	10.6	
E25 は ば い 製 業	100.0	130.0	63.0	159.2	169.5	15.2	30.0	51.5	152.7	6.5	
E26 生 産 機 械 業	100.0	79.3	90.4	98.8	107.5	1.3	20.7	14.0	9.3	8.8	
E27 電 機 器 業	100.0	100.4	89.4	102.8	101.0	4.8	0.4	11.0	15.0	1.8	
E28 電 機 器 業	100.0	76.7	76.8	99.1	98.2	14.1	23.3	0.1	29.0	0.9	
E29 電 機 器 業	100.0	100.4	108.1	129.2	105.0	9.4	0.4	7.7	19.5	18.7	
E30 情 報 通 信 機 械 器 業	100.0	105.9	110.4	121.5	58.1	1.5	6.0	4.2	10.1	52.2	
E31 輸 送 機 械 器 業	100.0	106.4	104.9	106.8	107.5	17.5	6.4	1.4	1.8	0.7	
E32,20 卸 売 業	100.0	96.1	108.9	103.0	95.2	5.5	3.9	13.3	5.4	7.6	
I-1 卸 売 業	100.0	94.2	34.2	43.1	83.1	3.6	5.8	63.7	26.0	92.8	
I-2 卸 売 業	100.0	95.9	86.1	86.7	119.5	6.6	4.1	10.2	0.7	37.8	
M75 宿 泊 業	100.0	115.5	100.2	99.0	105.6	0.3	15.5	13.2	1.2	6.7	
P83 医 療 業	100.0	96.2	96.3	74.4	85.8	3.8	3.8	0.1	22.7	15.3	
R91 職 業 紹 介 業	100.0	99.4	101.4	92.7	90.7	16.8	0.5	2.0	8.6	2.2	
R92 複 合 の 他 の サ ー ビ ス 業	100.0	95.6	99.0	105.7	92.6	22.7	4.4	3.6	6.8	12.4	

# 指数

平成27年平均=100

令和元年 月 別												産 業
1 月	2 月	3 月	4 月	5 月	6 月	7 月	8 月	9 月	10 月	11 月	12 月	
92.4	97.1	101.0	102.9	97.1	97.1	91.4	87.6	92.4	94.3	93.3	92.4	T L
71.5	84.9	86.6	83.8	77.7	77.7	74.9	72.6	78.2	80.4	78.8	73.2	D
92.5	112.8	111.3	109.8	94.7	105.3	94.7	89.5	98.5	95.5	94.0	95.5	E
68.5	75.2	84.6	89.3	79.2	71.1	73.8	76.5	72.5	80.5	83.2	77.9	F
82.9	88.8	96.1	98.0	84.2	84.2	91.4	87.5	88.8	92.1	94.1	90.8	G
83.9	81.0	83.9	88.0	84.3	83.1	81.0	89.7	86.4	83.1	78.5	86.4	H
118.2	118.2	124.2	124.2	121.2	122.7	116.7	113.6	116.7	118.2	122.7	116.7	I
78.3	80.6	89.1	89.9	88.4	93.0	86.8	85.3	79.1	84.5	96.1	86.8	J
94.9	107.1	123.2	115.2	119.2	122.2	98.0	102.0	108.1	97.0	97.0	105.1	K
75.9	91.4	101.2	91.4	85.2	85.2	74.1	74.1	75.3	74.1	82.1	75.9	L
140.5	104.8	126.2	119.0	152.4	109.5	111.9	131.0	107.1	111.9	104.8	126.2	M
108.5	95.8	105.6	122.5	122.5	102.8	93.0	107.0	100.0	102.8	107.0	116.9	N
171.9	182.8	176.6	206.3	196.9	184.4	160.9	79.7	154.7	196.9	165.6	143.8	O
94.2	94.2	96.2	100.0	96.2	94.2	84.6	84.6	88.5	84.6	86.5	82.7	P
140.5	112.2	139.2	137.8	132.4	114.9	85.1	77.0	97.3	104.1	133.8	139.2	Q
89.3	88.4	96.4	100.9	90.2	90.2	94.6	83.0	88.4	92.0	92.0	93.8	R
90.4	81.6	76.8	99.2	95.2	82.4	80.8	89.6	99.2	80.0	78.4	100.0	E09_10
91.6	96.4	90.4	113.3	108.4	91.6	81.9	72.3	81.9	80.7	73.5	63.9	E11
117.3	137.3	127.3	186.4	162.7	223.6	162.7	158.2	167.3	172.7	141.8	133.6	E12
53.0	75.0	94.6	82.7	72.6	95.2	96.4	78.0	88.7	71.4	72.0	73.2	E13
92.7	119.8	125.0	122.9	100.0	118.8	80.2	100.0	106.3	121.9	120.8	141.7	E14
79.4	96.5	104.1	97.6	66.5	64.7	70.6	66.5	75.3	74.7	78.8	87.6	E15
69.7	77.8	89.9	91.9	81.8	82.8	68.7	75.8	83.8	91.9	79.8	78.8	E16_17
75.5	91.2	100.7	92.5	89.1	93.2	76.9	69.4	74.1	75.5	70.1	72.8	E18
92.4	121.0	102.5	85.7	70.6	73.9	84.0	73.1	79.8	79.0	79.0	79.0	E19
103.5	131.3	91.3	103.5	78.3	88.7	85.2	70.4	99.1	138.3	100.0	112.2	E21
161.7	206.8	193.2	194.7	163.9	182.7	171.4	167.7	166.2	180.5	188.7	177.4	E22
51.8	55.0	48.6	55.0	50.5	56.8	63.5	60.8	66.2	68.5	43.2	62.6	E23
116.3	155.0	145.0	112.4	98.4	131.0	89.9	94.6	97.7	96.9	98.4	86.0	E24
97.6	125.5	134.5	135.8	117.6	130.3	117.6	105.5	113.3	109.1	113.9	118.8	E25
100.6	142.7	127.0	126.4	91.0	123.6	114.0	102.2	106.2	97.8	99.4	97.8	E26
65.8	71.1	76.3	75.4	67.5	66.7	82.5	68.4	88.6	84.2	94.7	80.7	E27
76.4	116.0	116.0	100.9	107.5	121.7	83.0	83.0	89.6	76.4	90.6	89.6	E28
49.0	47.0	54.0	50.0	64.0	51.0	87.0	59.0	79.0	78.0	89.0	97.0	E29
106.1	122.6	114.8	119.1	99.1	105.2	113.0	112.2	105.2	123.5	127.8	119.1	E30
91.5	95.8	98.1	103.8	91.5	102.3	94.8	77.9	95.8	86.4	85.4	79.3	E31
109.8	157.6	146.7	123.9	87.0	110.9	89.1	100.0	133.7	119.6	90.2	63.0	E32_20
113.9	117.7	127.8	122.8	117.7	119.0	122.8	116.5	115.2	120.3	125.3	120.3	I-1
121.8	120.0	120.0	125.5	125.5	125.5	109.1	110.9	118.2	116.4	120.0	112.7	I-2
171.4	102.4	175.0	136.9	132.1	126.2	134.5	90.5	85.7	152.4	98.8	154.8	M75
87.3	91.5	88.7	93.0	90.1	90.1	81.7	87.3	81.7	78.9	83.1	80.3	P83
101.2	95.3	109.4	114.1	107.1	97.6	108.2	94.1	96.5	101.2	105.9	102.4	R91
102.8	100.9	106.6	111.3	103.8	101.9	102.8	86.8	94.3	97.2	95.3	99.1	R92
91.2	93.6	96.8	99.2	94.4	92.8	91.2	86.4	89.6	94.4	93.6	92.0	T L
73.0	82.4	83.2	80.3	72.5	68.9	74.2	71.7	74.2	78.7	81.1	74.6	D
93.3	110.7	106.0	108.7	95.3	104.7	97.3	95.3	100.0	101.3	100.0	100.0	E
73.2	78.5	88.6	94.6	84.6	76.5	75.2	77.2	75.8	85.2	86.6	81.2	F
84.3	91.8	100.0	101.9	86.2	88.1	90.6	86.2	90.6	93.1	96.2	95.6	G
84.4	82.7	86.0	88.5	81.5	84.0	80.7	91.4	86.4	86.4	80.7	88.9	H
115.5	107.0	115.5	114.1	114.1	111.3	109.9	114.1	109.9	115.5	122.5	109.9	I
82.7	86.5	94.7	96.2	91.7	94.0	91.7	89.5	81.2	91.0	91.7	89.5	J
82.4	100.0	105.6	99.2	99.2	94.4	98.4	92.8	104.8	99.2	99.2	101.6	K
71.4	84.4	91.0	90.5	90.5	89.4	70.9	70.4	61.3	70.4	79.9	70.9	L
145.6	94.7	105.3	110.5	161.4	96.5	112.3	136.8	105.3	107.0	108.8	126.3	M
72.3	61.4	70.3	72.3	83.2	75.2	71.3	75.2	71.3	78.2	78.2	77.2	N
157.0	155.8	157.0	182.6	168.6	160.5	159.3	73.3	159.3	195.3	161.6	139.5	O
100.0	101.6	104.8	104.8	101.6	100.0	93.7	93.7	90.5	93.7	96.8	90.5	P
140.4	105.6	125.8	127.0	146.1	106.7	94.4	60.7	91.0	93.3	133.7	137.1	Q
84.0	81.6	88.8	93.6	89.6	83.2	88.0	72.8	78.4	81.6	80.0	81.6	R
91.2	83.9	75.9	101.5	94.2	79.6	75.9	86.1	81.0	81.0	81.0	102.2	E09_10
120.2	137.1	137.1	143.8	123.6	127.0	97.8	102.2	114.6	128.1	110.1	78.7	E11
168.7	158.8	161.1	151.9	150.4	140.5	158.0	153.4	144.3	173.3	152.7	115.3	E12
57.6	66.0	78.0	59.2	77.0	87.4	86.9	81.2	103.1	86.4	92.1	88.0	E13
104.4	131.9	127.4	137.0	111.1	132.6	101.5	119.3	131.1	147.4	134.8	142.2	E14
72.3	83.9	84.4	79.9	69.2	62.5	72.8	75.0	82.6	84.8	87.9	98.7	E15
67.6	76.2	86.7	88.6	76.2	80.0	60.0	70.5	78.1	89.5	74.3	75.2	E16_17
84.8	100.0	96.4	97.5	85.3	87.8	84.3	74.6	76.1	78.2	82.7	75.1	E18
76.7	103.1	100.6	85.5	73.0	71.7	73.0	63.5	64.8	66.0	61.0	62.3	E19
78.7	90.5	85.8	89.3	72.8	75.1	81.1	75.7	82.2	78.1	80.5	78.1	E21
188.6	241.3	213.8	220.4	184.4	212.0	188.0	183.2	176.6	185.6	205.4	198.2	E22
50.2	53.5	53.2	53.5	48.7	54.6	52.4	50.2	50.6	49.8	35.7	43.5	E23
170.9	203.6	185.5	174.5	141.8	180.0	161.8	160.9	160.9	179.1	164.5	150.9	E24
88.2	110.7	112.3	116.0	100.0	119.8	113.4	97.9	108.6	104.3	108.0	110.2	E25
81.1	122.9	104.0	112.4	81.6	114.9	103.0	99.0	108.5	95.5	94.0	94.5	E26
90.1	96.9	99.2	103.1	96.2	88.5	97.7	92.4	103.8	113.7	106.9	90.1	E27
100.0	110.8	110.8	96.4	102.7	116.2	100.0	102.7	103.6	96.4	111.7	108.1	E28
47.9	59.4	56.3	47.9	77.1	67.7	60.4	54.2	45.8	55.2	61.5	63.5	E29
100.0	115.6	108.2	112.3	93.4	99.2	106.6	105.7	99.2	116.4	120.5	112.3	E30
92.3	101.7	104.3	101.7	92.8	100.0	101.3	84.7	102.1	91.5	87.7	82.6	E31
60.9	115.0	89.5	66.9	54.9	82.0	77.4	92.5	86.5	87.2	107.5	77.4	E32_20
114.6	113.5	122.5	120.2	118.0	116.9	116.9	122.5	115.7	124.7	130.3	118.0	I-1
121.2	100.0	105.8	107.7	109.6	101.9	98.1	103.8	101.9	103.8	113.5	100.0	I-2
79.8	35.1	85.1	78.1	76.3	63.2	114.0	71.1	77.2	121.1	112.3	116.7	M75
94.4	95.5	93.3	96.6	96.6	94.4	86.5	91.0	85.4	82.0	88.8	84.3	P83
92.5	87.1	100.0	103.2	97.8	90.3	98.9	84.9	84.9	90.3	93.5	88.2	R91
99.2	97.5	104.2	109.3	105.1	100.8	104.2	82.2	90.7	93.2	88.1	94.9	R92

第4表 産業大中分類別 常用雇用指数

(規模5人以上)

業	産業	平成 27年 平均	平成 28年 平均	平成 29年 平均	平成 30年 平均	令和 元年 平均	前年比 (%)				
							平成 27年 平均	平成 28年 平均	平成 29年 平均	平成 30年 平均	令和 元年 平均
T L	調査産業計	100.0	102.3	104.3	106.2	107.5	2.1	2.2	2.0	1.8	1.2
D	建設業	100.0	101.8	106.2	111.6	114.8	5.6	1.9	4.4	5.1	2.9
E	製造業	100.0	100.2	100.8	103.6	105.1	1.7	0.1	0.6	2.8	1.4
F	電気・ガス・熱供給・水道業	100.0	102.4	118.5	119.8	118.6	10.4	2.4	15.6	1.1	1.0
G	情報通信業	100.0	101.0	100.6	101.3	102.8	2.0	0.9	0.4	0.7	1.5
H	運輸業	100.0	99.1	98.3	98.7	99.2	4.3	0.9	0.8	0.4	0.5
I	卸売業	100.0	102.3	104.0	104.4	104.1	1.4	2.2	1.7	0.4	0.3
J	金融業	100.0	102.0	102.8	102.8	102.5	0.0	1.9	0.7	0.0	0.3
K	不動産業	100.0	100.8	104.1	106.9	109.1	0.5	0.8	3.3	2.7	2.1
L	学習・専門サービス業	100.0	104.5	103.7	101.4	102.8	0.8	4.4	0.8	2.2	1.4
M	宿泊業	100.0	102.3	103.7	106.6	108.2	3.0	2.3	1.4	2.8	1.5
N	生活関連サービス業	100.0	102.3	109.0	107.4	108.6	1.2	2.2	6.5	1.5	1.1
O	教育	100.0	107.5	112.6	119.5	119.4	4.6	7.5	4.7	6.1	0.1
P	医療	100.0	103.8	106.1	108.0	111.3	1.6	3.8	2.2	1.8	3.1
Q	複合サービス事業	100.0	103.3	106.2	111.5	115.1	4.6	3.2	2.8	5.0	3.2
R	その他のサービス業	100.0	103.3	107.6	109.7	111.6	2.8	3.2	4.2	2.0	1.7
E09,10	食料品・たばこ	100.0	102.7	103.3	101.7	102.8	0.7	2.8	0.6	1.5	1.1
E11	繊維	100.0	101.1	101.2	103.6	108.6	2.3	1.1	0.1	2.4	4.8
E12	木材	100.0	97.3	99.7	133.9	134.9	1.6	2.7	2.4	34.3	0.7
E13	家具	100.0	101.2	101.4	105.1	109.4	48.2	1.2	0.2	3.6	4.1
E14	印刷	100.0	97.9	98.8	98.2	104.8	4.6	2.1	0.9	0.6	6.7
E15	印刷	100.0	99.8	102.8	104.5	104.5	0.4	0.1	3.0	1.7	0.0
E16,17	化学	100.0	100.4	100.1	103.3	106.9	0.6	0.5	0.4	3.2	3.5
E18	石油	100.0	101.7	105.5	109.4	113.6	1.3	1.7	3.7	3.7	3.8
E19	ゴム	100.0	109.2	109.8	112.3	112.2	6.4	9.2	0.5	2.3	0.1
E21	窯業	100.0	101.6	104.3	105.1	106.4	13.5	1.6	2.8	0.8	1.2
E22	鉄鋼	100.0	101.3	103.8	107.8	109.9	0.9	1.3	2.5	3.9	1.9
E23	非金属	100.0	92.1	90.3	109.1	105.0	1.0	7.9	2.0	20.8	3.8
E24	金属	100.0	98.0	95.7	102.8	102.2	2.7	2.0	2.3	7.4	0.6
E25	はん用機械	100.0	101.2	101.8	106.4	109.4	1.9	1.2	0.6	4.5	2.8
E26	生産用機械	100.0	100.1	100.6	103.1	103.7	0.9	0.1	0.5	2.5	0.6
E27	電子機器	100.0	100.6	100.4	94.3	97.7	13.9	0.7	0.2	6.1	3.6
E28	電気	100.0	95.9	96.0	98.1	87.8	2.4	4.1	0.1	2.2	10.5
E29	電気機械	100.0	100.9	102.3	103.0	102.2	3.0	0.9	1.3	0.7	0.8
E30	情報通信	100.0	90.0	85.9	78.9	75.8	3.3	10.1	4.6	8.1	3.9
E31	輸送用機械	100.0	100.8	105.5	108.8	113.6	1.4	0.8	4.7	3.1	4.4
E32,20	その他の製造業	100.0	101.5	100.5	102.6	106.7	4.6	1.5	0.9	2.1	4.0
I-1	卸売	100.0	102.0	103.7	104.7	104.9	1.2	2.0	1.7	1.0	0.2
I-2	小売	100.0	102.5	104.2	104.1	103.4	1.8	2.5	1.7	0.1	0.7
M75	宿泊	100.0	108.9	108.2	106.4	109.7	4.9	8.9	0.7	1.7	3.1
P83	医療	100.0	100.6	101.4	100.6	102.3	1.1	0.5	0.8	0.8	1.7
R91	職業紹介	100.0	109.7	116.0	123.2	131.3	6.3	9.7	5.7	6.2	6.6
R92	その他のサービス業	100.0	100.8	105.0	104.9	104.3	2.4	0.8	4.2	0.1	0.6
(規模30人以上)											
T L	調査産業計	100.0	101.4	102.5	103.5	104.3	1.8	1.4	1.1	1.0	0.8
D	建設業	100.0	98.2	101.5	106.0	108.7	6.7	1.9	3.4	4.4	2.5
E	製造業	100.0	99.5	99.6	102.2	103.6	1.5	0.6	0.1	2.6	1.4
F	電気・ガス・熱供給・水道業	100.0	102.5	102.6	103.7	103.2	3.0	2.5	0.1	1.1	0.5
G	情報通信業	100.0	101.2	99.6	99.8	101.5	1.8	1.1	1.6	0.2	1.7
H	運輸業	100.0	100.4	99.5	98.6	99.7	5.2	0.3	0.9	0.9	1.1
I	卸売業	100.0	101.9	101.7	100.4	98.4	0.4	1.8	0.2	1.3	2.0
J	金融業	100.0	98.3	97.5	98.1	97.6	1.1	1.8	0.8	0.6	0.5
K	不動産業	100.0	100.4	102.8	104.0	110.9	2.4	0.3	2.4	1.2	6.6
L	学習・専門サービス業	100.0	101.0	100.8	98.9	97.9	1.1	1.1	0.2	1.9	1.0
M	宿泊業	100.0	102.4	105.0	106.9	108.3	1.4	2.3	2.5	1.8	1.3
N	生活関連サービス業	100.0	103.0	109.4	106.4	103.5	2.1	2.9	6.2	2.7	2.7
O	教育	100.0	108.1	110.2	115.4	115.1	1.9	8.1	1.9	4.7	0.3
P	医療	100.0	102.4	104.1	104.4	107.1	0.7	2.3	1.7	0.3	2.6
Q	複合サービス事業	100.0	98.9	101.1	102.8	104.6	3.8	1.1	2.2	1.7	1.8
R	その他のサービス業	100.0	101.8	105.2	107.3	109.7	3.2	1.8	3.3	2.0	2.2
E09,10	食料品・たばこ	100.0	101.8	102.8	100.7	101.2	2.0	1.7	0.9	2.0	0.5
E11	繊維	100.0	100.3	99.4	98.6	99.9	3.1	0.2	0.8	0.8	1.3
E12	木材	100.0		94.6	162.9	164.4	3.1		4.1	72.2	0.9
E13	家具	100.0	104.2	105.2	109.0	110.7	128.6	4.1	1.0	3.6	1.6
E14	印刷	100.0	96.9	98.7	99.1	100.0	1.5	3.1	2.0	0.4	0.9
E15	印刷	100.0	99.4	103.0	109.6	110.1	1.8	0.6	3.6	6.4	0.5
E16,17	化学	100.0	100.1	100.0	103.5	107.0	1.3	0.1	0.1	3.5	3.4
E18	石油	100.0	100.2	102.1	104.9	106.3	1.2	0.2	1.9	2.7	1.3
E19	ゴム	100.0	98.9	99.0	101.1	100.3	8.9	1.1	0.1	2.1	0.8
E21	窯業	100.0	101.4	102.5	103.0	103.3	38.2	1.4	1.1	0.5	0.3
E22	鉄鋼	100.0	101.3	102.2	102.3	104.7	0.3	1.3	0.9	0.1	2.3
E23	非金属	100.0	98.6	106.8	112.4	115.8	1.0	1.4	8.3	5.2	3.0
E24	金属	100.0	93.4	87.9	98.8	101.5	1.3	6.5	5.9	12.4	2.7
E25	はん用機械	100.0	101.5	100.8	103.0	104.8	2.9	1.5	0.7	2.2	1.7
E26	生産用機械	100.0	99.5	99.4	101.2	100.5	1.1	0.6	0.1	1.8	0.7
E27	電子機器	100.0	99.5	98.2	90.6	90.5	21.0	0.4	1.2	7.7	0.1
E28	電気	100.0	95.0	91.3	91.0	91.8	3.0	5.0	3.9	0.3	0.9
E29	電気機械	100.0	100.0	101.6	102.1	99.8	1.4	0.0	1.6	0.5	2.3
E30	情報通信	100.0	95.7	83.1	81.3	84.2	4.9	4.3	13.2	2.2	3.6
E31	輸送用機械	100.0	100.5	105.2	108.4	111.7	1.1	0.5	4.7	3.0	3.0
E32,20	その他の製造業	100.0	102.2	103.7	105.5	108.6	8.4	2.1	1.5	1.7	2.9
I-1	卸売	100.0	101.7	100.2	99.1	99.1	0.6	1.8	1.5	1.1	0.0
I-2	小売	100.0	102.1	103.4	101.8	97.9	0.3	2.0	1.3	1.5	3.8
M75	宿泊	100.0	103.3	97.8	97.2	92.5	5.6	3.3	5.4	0.6	4.8
P83	医療	100.0	100.7	102.3	101.2	102.5	0.7	0.7	1.6	1.1	1.3
R91	職業紹介	100.0	106.7	114.7	123.7	130.8	6.5	6.6	7.6	7.8	5.7
R92	その他のサービス業	100.0	99.7	101.5	100.6	100.4	3.0	0.3	1.8	0.9	0.2





第5 - 1表 産業大分類別 常用労働者1人平均月間現金給与額

(規模5人以上)

産業	平成年均	平成年均	平成年均	平成年均	令和元年年均	令和元年年均	
						1月	2月
T L 調査産業計	335,234	334,240	335,920	339,214	333,311	274,112	273,703
D 建設業	481,087	464,553	486,676	471,907	473,853	400,593	385,546
E 製造業	392,268	386,697	389,937	395,689	388,307	311,432	325,412
F 電気・ガス・熱供給・水道業	581,316	598,390	584,831	610,879	608,230	424,643	428,883
G 情報通信業	468,656	475,711	482,796	527,750	471,800	376,535	375,811
H 運輸業	368,245	366,093	374,858	393,041	383,555	317,375	315,655
I 卸売業	317,819	312,023	315,767	322,833	322,527	260,522	257,713
J 金融業	460,779	461,537	461,458	453,491	432,687	346,403	344,757
K 不動産業	346,577	377,626	382,663	355,131	382,439	303,098	300,552
L 学習業	468,272	471,074	464,254	465,885	494,791	382,088	391,536
M 宿泊業	117,342	135,581	125,974	127,838	128,661	117,098	116,739
N 生活関連業	206,227	214,548	221,187	234,671	205,838	202,005	180,165
O 教育業	428,124	419,487	413,008	404,723	355,674	267,258	271,433
P 医療業	276,521	277,084	276,858	285,528	289,533	258,923	252,753
Q 複合その他	443,287	441,824	425,923	422,688	421,818	324,070	317,705
R その他の事業	269,196	265,978	265,769	273,143	275,864	232,973	233,664
E09,10 食料品・たばこ	234,237	228,208	213,867	267,469	242,221	211,017	208,151
E11 繊維業	287,501	310,637	325,169	271,772	242,476	232,684	239,944
E12 木材業	267,362	274,962	418,888	375,009	398,853	327,663	330,279
E13 家具業	419,834	412,908	432,586	489,107	448,689	345,245	367,284
E14 パ印刷業	323,790	317,436	330,654	315,659	322,481	279,939	351,656
E15 化学工業	324,085	337,402	365,571	336,260	324,543	300,286	300,322
E16,17 プラスチック・石油・石炭	597,784	571,612	537,070	565,973	549,227	414,531	419,169
E18 窯業・土石製品	353,915	370,404	368,159	331,397	342,911	270,978	270,725
E19 窯業・土石製品	290,769	263,109	297,713	358,899	311,567	278,192	291,806
E21 鉄業	371,230	355,954	374,235	371,827	364,325	311,776	397,516
E22 鉄業	388,558	392,653	408,493	414,910	439,586	327,120	455,714
E23 非金属製品	398,781	400,002	476,107	472,522	476,211	354,056	350,266
E24 金属製品	341,905	328,478	328,206	344,022	332,327	272,476	285,733
E25 はん用機械	454,163	457,196	445,053	489,264	461,057	338,041	343,777
E26 はん用機械	457,850	445,596	440,286	465,063	477,304	377,699	383,883
E27 電機子機	313,836	312,061	315,288	328,622	366,808	305,368	327,554
E28 電機子機	403,505	410,302	444,277	459,704	395,438	297,868	330,170
E29 電機子機	418,284	407,619	466,379	391,100	408,146	332,917	335,546
E30 情報通信機械	596,120	630,997	611,235	577,114	574,335	432,467	435,882
E31 輸送の機械製造	459,564	453,411	477,792	473,052	476,919	371,596	380,065
E32,20 卸売業	312,292	301,704	297,232	284,967	297,105	246,028	251,419
I-1 卸売業	455,102	451,919	449,233	452,140	445,401	350,889	345,093
I-2 卸売業	194,960	187,523	197,057	213,466	217,615	184,010	183,769
M75 宿医	293,223	320,258	280,427	236,053	197,839	207,807	189,639
P83 職業紹介	327,601	331,518	328,718	344,546	351,712	304,756	307,591
R91 職業紹介	261,926	242,793	242,180	247,897	251,740	210,156	217,919
R92 職業紹介	226,075	230,695	229,475	232,889	240,553	212,994	207,414

(規模30人以上)

産業	平成年均	平成年均	平成年均	平成年均	令和元年年均	1月	2月
T L 調査産業計	379,577	380,664	379,086	379,983	374,168	300,264	299,215
D 建設業	579,178	608,237	636,157	572,462	563,927	429,274	429,045
E 製造業	431,643	428,535	422,364	434,541	431,192	335,257	344,450
F 電気・ガス・熱供給・水道業	581,316	598,390	613,283	632,502	632,339	439,946	444,397
G 情報通信業	494,888	505,135	520,221	569,509	490,343	382,922	385,012
H 運輸業	383,755	377,434	382,512	388,702	381,152	311,086	309,522
I 卸売業	365,398	360,737	360,439	356,018	344,648	271,178	267,267
J 金融業	491,633	498,379	507,224	469,657	455,527	365,846	359,814
K 不動産業	447,036	459,089	466,137	454,473	430,489	349,294	356,555
L 学習業	555,991	566,664	539,596	520,100	583,661	418,134	423,105
M 宿泊業	148,833	155,907	148,160	163,455	171,438	154,541	148,376
N 生活関連業	214,137	210,365	205,800	236,248	245,639	228,974	193,367
O 教育業	480,967	479,899	468,239	453,851	422,470	314,832	323,500
P 医療業	323,606	325,834	329,024	337,355	351,728	305,958	299,075
Q 複合その他	508,510	506,910	490,927	425,666	419,418	329,484	322,836
R その他の事業	250,453	254,697	248,751	259,019	257,023	221,224	220,157
E09,10 食料品・たばこ	213,796	222,483	214,128	276,511	250,746	215,414	212,264
E11 繊維業	354,387	368,571	382,451	287,985	281,509	248,005	252,035
E12 木材業	330,251		395,466	387,949	403,621	330,379	320,079
E13 家具業	507,608	508,105	514,834	576,804	577,961	428,175	443,097
E14 パ印刷業	364,492	366,084	375,855	349,390	409,690	311,846	432,842
E15 化学工業	357,511	374,663	389,755	375,259	401,818	355,875	342,132
E16,17 プラスチック・石油・石炭	628,732	610,692	560,262	590,976	562,518	415,941	421,789
E18 窯業・土石製品	403,105	422,457	412,296	382,715	379,309	299,663	301,321
E19 窯業・土石製品	344,375	370,015	382,709	352,028	345,058	285,369	302,466
E21 鉄業	370,803	387,474	395,034	360,411	409,344	324,674	472,592
E22 鉄業	415,114	424,898	447,956	452,609	451,833	347,401	355,700
E23 非金属製品	473,951	474,150	478,953	520,391	540,774	412,182	393,931
E24 金属製品	361,553	328,653	348,772	397,005	396,725	311,920	322,742
E25 はん用機械	492,822	487,236	494,418	547,311	514,323	368,044	376,148
E26 はん用機械	500,946	504,716	478,467	480,535	510,753	385,838	385,773
E27 電機子機	322,220	334,872	335,730	371,556	375,155	292,288	326,063
E28 電機子機	457,773	455,624	474,008	443,963	419,472	341,516	330,170
E29 電機子機	459,267	441,166	438,401	410,454	423,973	344,981	362,913
E30 情報通信機械	647,304	657,787	637,670	592,417	574,335	432,467	435,882
E31 輸送の機械製造	500,503	483,577	498,511	484,766	495,626	366,413	379,775
E32,20 卸売業	322,845	337,393	334,102	344,523	288,771	230,783	239,812
I-1 卸売業	512,755	501,961	513,512	495,196	468,561	357,693	352,817
I-2 卸売業	206,697	209,295	200,761	223,919	222,367	188,206	184,784
M75 宿医	349,375	331,916	317,738	250,539	215,876	223,566	195,015
P83 職業紹介	387,338	390,202	391,025	408,033	417,702	353,117	354,051
R91 職業紹介	250,852	247,993	243,597	241,387	245,500	205,705	214,037
R92 職業紹介	213,134	215,575	205,351	219,193	220,304	202,083	193,790



第5 - 2表 産業大分類別 常用労働者1人平均月間現金給与額

(規模5人以上)

産業	平成年均	平成年均	平成年均	平成年均	令和元年年均	令和元年年均	
						1月	2月
T L 調査産業計	272,862	272,022	271,893	273,292	270,755	267,297	269,362
D 建設業	389,572	367,529	379,459	372,590	371,979	372,962	383,628
E 製造業	314,705	312,191	312,278	314,112	310,784	307,023	314,441
F 電気・ガス・熱供給・水道業	440,428	446,554	417,027	427,004	424,911	414,253	417,972
G 情報通信業	365,772	369,303	367,271	395,453	373,241	366,983	370,846
H 運輸業	316,373	312,509	321,340	320,968	310,935	314,611	314,457
I 卸売業	257,261	253,459	253,900	258,709	259,599	253,652	255,600
J 金融業	339,990	343,373	343,235	352,255	341,763	343,164	333,885
K 不動産業	277,366	298,513	300,197	279,663	307,758	292,960	298,173
L 学習業	371,605	370,281	364,558	369,338	379,872	379,866	380,651
M 宿泊業	107,994	124,095	116,690	118,183	119,813	115,465	116,205
N 生活関連業	190,683	189,515	196,860	198,608	178,199	171,971	179,226
O 教育業	320,721	313,061	309,336	305,174	273,523	266,824	267,486
P 医療業	235,383	237,348	236,843	242,924	246,934	248,915	247,765
Q 複合その他	325,791	325,887	319,043	323,917	323,442	324,069	317,660
R その他	228,854	229,318	228,253	232,394	237,700	226,895	230,961
E09,10 食料品	206,413	202,141	191,016	223,179	209,093	210,266	207,513
E11 繊維業	248,020	263,676	267,340	237,949	219,006	230,212	239,471
E12 木材業	249,470	251,808	360,003	329,802	344,863	321,950	330,268
E13 家具業	318,906	319,013	323,635	367,151	351,710	344,192	366,234
E14 パ印刷業	271,083	269,349	275,173	265,442	269,784	274,014	283,758
E15 化学工業	291,708	301,128	318,792	295,969	284,472	291,431	299,169
E16,17 石油・石炭製品	431,028	412,584	382,171	403,317	402,995	402,451	405,511
E18 プラスチック製品	300,843	301,205	307,360	275,788	283,000	265,651	269,837
E19 ゴム・樹脂製品	254,121	227,209	262,019	304,024	261,276	277,716	291,419
E21 窯業・土石製品	307,833	304,193	310,167	300,970	293,470	299,956	328,075
E22 鉄業	319,685	326,410	337,687	339,769	341,462	326,138	345,669
E23 非金属製品	326,999	317,843	368,369	360,327	344,943	329,040	335,679
E24 は生産業	284,359	289,293	279,733	284,717	282,759	270,508	282,696
E25 金属製品	360,529	359,975	349,601	365,950	349,806	336,485	342,904
E26 生産業	346,203	341,325	338,781	365,124	373,793	376,378	383,110
E27 電気業	271,951	258,600	262,771	275,531	308,261	304,470	313,837
E28 電子情報通信機器	319,706	330,190	341,526	338,413	314,790	286,846	329,056
E29 輸送機器	337,324	327,649	356,117	321,882	330,998	330,938	334,975
E30 情報通信機器	455,448	472,300	462,587	439,666	429,352	422,658	433,172
E31 輸送機器	352,224	358,068	367,459	357,276	362,928	369,524	366,875
E32,20 卸売業	267,512	260,676	258,569	241,369	252,104	246,515	251,113
I-1 卸売業	353,977	351,041	346,503	348,056	344,119	339,150	342,210
I-2 小売業	170,707	166,616	171,534	183,140	187,434	181,262	182,308
M75 医療業	231,895	257,229	231,875	207,235	182,632	200,803	182,976
P83 医療業	279,308	283,742	282,546	295,285	301,500	302,762	306,845
R91 職業紹介業	233,860	224,964	224,993	229,981	228,220	207,851	214,046
R92 その他	195,594	199,262	199,627	201,101	208,784	204,203	205,772

(規模30人以上)

産業	平成年均	平成年均	平成年均	平成年均	令和元年年均	令和元年年均	
						1月	2月
T L 調査産業計	300,751	301,153	298,031	298,470	297,353	293,206	294,711
D 建設業	436,141	439,094	454,479	418,926	412,935	414,555	426,220
E 製造業	335,600	333,537	327,109	333,572	333,995	330,934	336,931
F 電気・ガス・熱供給・水道業	440,428	446,554	430,798	440,898	439,655	428,299	432,191
G 情報通信業	378,130	382,142	384,308	417,058	382,458	375,305	380,213
H 運輸業	323,557	317,829	320,867	316,931	308,793	307,610	308,008
I 卸売業	284,616	282,155	278,410	276,748	271,254	264,344	265,400
J 金融業	353,731	362,144	363,460	362,890	360,446	363,117	349,347
K 不動産業	341,976	353,635	358,992	348,740	342,601	344,231	354,270
L 学習業	420,105	425,168	397,496	389,196	419,528	414,661	415,117
M 宿泊業	130,495	137,875	133,384	145,039	154,335	152,646	147,077
N 生活関連業	191,273	183,984	177,306	193,940	202,991	209,034	191,823
O 教育業	357,406	355,573	349,873	340,845	323,406	314,753	319,647
P 医療業	271,473	274,930	277,895	282,432	293,967	291,499	291,896
Q 複合その他	375,706	374,391	362,689	333,008	327,928	329,482	322,836
R その他	216,759	220,898	215,838	221,185	223,594	213,787	216,855
E09,10 食料品	189,272	195,853	190,645	227,025	212,548	214,522	211,531
E11 繊維業	289,887	296,294	306,654	240,133	242,200	248,005	251,105
E12 木材業	305,775		336,733	317,547	320,466	318,138	320,055
E13 家具業	359,981	372,847	365,295	409,857	434,065	426,596	441,521
E14 パ印刷業	296,989	294,699	293,808	280,071	327,223	311,846	328,367
E15 化学工業	320,876	328,819	329,491	320,390	340,005	341,829	340,683
E16,17 石油・石炭製品	448,001	435,421	392,959	414,449	412,226	411,809	414,819
E18 プラスチック製品	333,719	337,422	332,529	304,801	301,318	289,889	299,684
E19 ゴム・樹脂製品	288,086	302,961	309,613	289,765	282,671	284,964	302,316
E21 窯業・土石製品	309,898	309,460	317,142	286,364	311,732	303,592	348,750
E22 鉄業	332,284	344,440	364,017	360,682	347,977	346,145	354,177
E23 非金属製品	377,457	370,465	376,777	391,537	383,221	380,474	387,245
E24 は生産業	287,396	281,888	283,093	311,100	321,747	311,885	321,486
E25 金属製品	377,617	372,319	378,664	397,892	379,656	366,784	374,963
E26 生産業	362,905	358,231	354,498	368,135	383,732	383,687	384,513
E27 電気業	269,685	272,829	272,219	305,390	301,828	290,775	303,134
E28 電子情報通信機器	355,756	355,673	358,124	344,153	334,658	326,392	329,056
E29 輸送機器	365,072	346,285	347,548	330,582	339,824	344,498	362,132
E30 情報通信機器	487,294	485,691	478,189	445,530	429,352	422,658	433,172
E31 輸送機器	374,049	370,386	376,380	361,313	365,565	363,825	363,288
E32,20 卸売業	261,494	275,509	270,801	272,241	229,829	229,638	239,133
I-1 卸売業	382,682	375,944	378,239	367,310	351,710	346,676	350,600
I-2 小売業	179,000	181,580	174,274	190,792	191,858	185,384	183,068
M75 医療業	262,068	260,582	263,975	217,993	192,730	212,610	184,518
P83 医療業	326,942	329,873	331,365	343,349	351,875	351,052	353,122
R91 職業紹介業	227,389	230,558	227,261	225,277	224,157	203,184	209,805
R92 その他	185,842	187,701	180,850	190,518	194,773	191,436	191,813



第5 - 3表 産業大分類別 常用労働者1人平均月間現金給与額

(規模5人以上)

産業	平成年均	平成年均	平成年均	平成年均	令和元年年均	令和元年年均	
						1月	2月
T L 調査産業計	252,953	251,944	251,691	253,362	252,271	248,922	250,717
D 建設業	357,198	339,280	343,426	343,034	346,927	349,979	357,445
E 製造業	288,974	285,927	285,227	286,745	285,647	283,432	286,720
F 電気・ガス・熱供給・水道業	388,447	393,861	375,956	380,955	383,531	376,286	377,671
G 情報通信業	330,961	333,902	336,462	364,796	342,803	338,473	342,088
H 運輸業	273,745	269,668	280,080	278,150	271,038	274,013	276,270
I 卸売業	245,607	242,265	241,712	246,032	246,181	240,035	242,446
J 金融業	313,878	317,640	319,485	328,005	317,213	320,418	311,531
K 不動産業	259,928	280,174	281,274	261,019	289,192	275,698	280,435
L 学習業	340,893	335,390	331,922	337,851	350,551	352,889	349,853
M 宿泊業	102,179	117,378	109,517	111,429	113,000	107,591	110,038
N 生活関連業	181,886	179,415	188,640	188,037	168,590	182,025	170,073
O 教育業	311,879	302,352	298,790	292,806	268,385	262,071	260,500
P 医療業	219,743	222,130	222,140	227,601	232,594	232,189	232,389
Q 複合その他	309,020	310,858	304,075	305,786	304,693	296,000	295,690
R その他	210,182	209,111	207,215	211,390	218,922	209,014	214,046
E09,10 食料品	187,242	181,764	171,974	204,736	191,647	191,883	190,132
E11 繊維業	235,406	248,056	249,324	231,960	208,027	219,638	226,433
E12 木材業	230,732	227,016	320,846	293,292	307,283	290,547	298,638
E13 家具業	297,499	298,028	305,025	347,644	322,061	325,703	340,110
E14 パ印刷業	252,674	253,050	254,597	244,761	252,926	260,033	266,031
E15 化学工業	264,103	272,045	287,336	267,865	250,575	256,644	262,366
E16,17 石油・石炭	404,680	385,198	353,620	381,061	385,334	387,765	387,644
E18 プラスチック	274,148	277,246	279,761	250,199	261,837	246,281	247,068
E19 ゴム・プラスチック	231,465	207,971	241,905	278,872	245,170	260,453	267,588
E21 窯業・土石製品	285,040	285,065	284,319	273,600	270,441	274,761	296,336
E22 鉄業	287,203	291,587	290,169	300,780	299,739	287,065	298,172
E23 非金属製品	284,507	278,394	320,823	329,537	315,672	302,526	306,940
E24 は生業	261,165	262,614	262,843	257,265	257,465	246,265	250,681
E25 金属製品	329,167	331,118	318,320	326,505	310,483	304,005	303,010
E26 生産業	309,116	303,461	302,312	322,053	340,917	340,529	338,996
E27 電気電子	252,314	242,202	246,923	259,089	291,931	292,665	298,828
E28 電機	295,873	308,105	314,075	305,998	290,078	263,889	298,900
E29 情報通信	316,199	306,656	332,474	302,116	317,579	320,970	324,451
E30 輸送	421,252	433,569	426,648	403,948	394,038	390,141	396,725
E31 機械器具	310,383	315,019	318,973	310,453	322,294	328,976	325,523
E32,20 機械製造	256,442	249,311	250,877	230,200	237,929	231,605	231,908
I-1 卸小売業	338,841	336,372	329,591	331,575	326,581	321,849	325,631
I-2 小売業	162,170	158,515	163,547	173,680	177,533	170,765	172,052
M75 宿泊業	215,254	240,819	215,759	192,516	168,205	186,290	174,780
P83 医療業	256,207	260,808	260,449	272,998	279,567	279,487	283,066
R91 職業紹介	217,031	208,896	210,337	213,560	214,617	193,923	200,892
R92 その他	179,825	180,332	180,148	182,701	190,330	186,016	189,837

(規模30人以上)

産業	平成年均	平成年均	平成年均	平成年均	令和元年年均	令和元年年均	令和元年年均
						1月	2月
T L 調査産業計	275,681	275,770	274,111	274,789	274,486	270,261	272,089
D 建設業	394,575	396,874	413,518	384,563	381,764	382,836	393,578
E 製造業	305,015	302,741	296,648	302,298	303,937	302,671	304,771
F 電気・ガス・熱供給・水道業	388,447	393,861	386,456	389,955	395,031	386,581	388,741
G 情報通信業	340,199	345,304	350,394	382,080	347,889	342,971	347,449
H 運輸業	279,433	271,761	274,890	267,439	267,533	269,289	269,289
I 卸売業	270,942	268,449	265,994	264,372	255,831	248,186	250,680
J 金融業	326,812	334,038	337,535	336,485	333,306	337,026	323,161
K 不動産業	317,032	328,252	336,236	323,892	318,649	322,551	330,077
L 学習業	376,720	375,951	360,415	351,785	379,191	378,479	374,348
M 宿泊業	121,789	129,298	124,695	135,720	144,694	140,848	138,991
N 生活関連業	178,357	171,016	168,032	185,234	193,028	199,527	183,933
O 教育業	345,161	341,382	336,158	324,829	317,992	309,878	313,243
P 医療業	250,034	253,529	257,820	261,906	272,843	266,659	269,666
Q 複合その他	354,193	353,404	342,333	313,382	305,287	294,851	294,670
R その他	195,858	200,580	196,572	200,685	204,921	195,482	200,079
E09,10 食料品	168,645	174,498	169,440	206,407	193,624	194,155	191,886
E11 繊維業	271,694	275,941	284,870	230,222	225,606	231,731	230,835
E12 木材業	282,362		294,996	277,794	271,447	264,000	270,571
E13 家具業	337,184	349,052	343,175	387,564	396,414	403,145	412,706
E14 パ印刷業	268,281	266,994	261,852	252,011	300,846	289,141	301,883
E15 化学工業	284,040	291,130	292,827	287,199	291,135	293,725	292,907
E16,17 石油・石炭	418,993	406,119	363,924	390,618	394,346	397,061	396,502
E18 プラスチック	293,775	299,921	297,219	271,669	271,863	260,427	266,219
E19 ゴム・プラスチック	254,134	266,787	275,065	262,292	258,597	259,983	270,163
E21 窯業・土石製品	278,339	279,758	288,266	263,349	282,104	274,161	314,288
E22 鉄業	288,266	299,472	312,275	304,980	285,412	285,966	282,348
E23 非金属製品	325,053	321,238	323,669	354,445	350,445	347,535	351,353
E24 は生業	265,410	259,302	270,420	276,397	287,477	279,575	281,784
E25 金属製品	341,866	342,672	343,816	354,736	337,322	332,990	331,806
E26 生産業	317,954	307,526	309,321	325,497	352,537	349,508	345,335
E27 電気電子	247,648	255,538	254,489	282,846	278,952	272,763	279,985
E28 電機	328,835	328,331	329,613	312,752	304,933	294,892	298,900
E29 情報通信	342,648	323,890	325,048	308,228	326,401	333,833	349,186
E30 輸送	450,056	445,718	439,630	408,832	394,038	390,141	396,725
E31 機械器具	326,805	324,523	323,981	311,559	318,890	317,796	314,095
E32,20 機械製造	243,722	254,689	263,493	261,054	212,145	216,441	221,849
I-1 卸小売業	363,716	358,050	361,147	350,915	329,408	323,925	329,602
I-2 小売業	171,024	172,366	166,736	182,230	183,224	175,548	174,589
M75 宿泊業	240,611	241,337	243,017	201,321	176,916	198,027	177,716
P83 医療業	295,806	298,319	301,804	314,683	321,161	318,030	320,519
R91 職業紹介	208,976	212,921	211,780	208,455	209,999	188,700	196,237
R92 その他	168,628	170,895	164,536	172,196	175,290	172,418	175,266



第5 - 4表 産業大分類別 常用労働者1人平均月間現金給与額

(規模5人以上)

産業	平成年平均	平成年平均	平成年平均	平成年平均	令和元年年平均	令和元年年平均	
						1月	2月
T L 調査産業計	19,909	20,078	20,202	19,930	18,484	18,375	18,645
D 建設業	32,374	28,249	36,033	29,556	25,052	22,983	26,183
E 製造業	25,731	26,264	27,051	27,367	25,137	23,591	27,721
F 電気・ガス・熱供給・水道業	51,981	52,693	41,071	46,049	41,380	37,967	40,301
G 情報通信業	34,811	35,401	30,809	30,657	30,438	28,510	28,758
H 運輸業	42,628	42,841	41,260	42,818	39,897	40,598	38,187
I 卸売業	11,654	11,194	12,188	12,677	13,418	13,617	13,154
J 金融業	26,112	25,733	23,750	24,250	24,550	22,746	22,354
K 不動産業	17,438	18,339	18,923	18,644	18,566	17,262	17,738
L 学習塾・予備校・塾・習字・習字・習字・習字	30,712	34,891	32,636	31,487	29,321	26,977	30,798
M 宿泊業・飲食サービス業	5,815	6,717	7,173	6,754	6,813	7,874	6,167
N 生活関連サービス業・娯楽業	8,797	10,100	8,220	10,571	9,609	9,946	9,153
O 医療・福祉	8,842	10,709	10,546	12,368	5,138	4,753	6,986
P 教育	15,640	15,218	14,703	15,323	14,340	16,726	15,376
Q 複合サービス事業	16,771	15,029	14,968	18,131	18,749	28,069	21,970
R その他のサービス業	18,672	20,207	21,038	21,004	18,778	17,881	16,915
E09,10 食料品・たばこ工業	19,171	20,377	19,042	18,443	17,446	18,383	17,381
E11 繊維業	12,614	15,620	18,016	5,989	10,979	10,574	13,038
E12 木材業	18,738	24,792	39,157	36,510	37,580	31,403	31,630
E13 家具・木製製品	21,407	20,985	18,610	19,507	29,649	18,489	26,124
E14 パルプ・紙業	18,409	16,299	20,576	20,681	16,858	13,981	17,727
E15 印刷業	27,605	29,083	31,456	28,104	33,897	34,787	36,803
E16,17 化学・石油・石炭製品	26,348	27,386	28,551	22,256	17,661	14,686	17,867
E18 プラスチック製品	26,695	23,959	27,599	25,589	21,163	19,370	22,769
E19 ゴム・樹脂・プラスチック製品	22,656	19,238	20,114	25,152	16,106	17,263	23,831
E21 窯業・土石製品	22,793	19,128	25,848	27,370	23,029	25,195	31,739
E22 鉄業	32,482	34,823	47,518	38,989	41,723	39,073	47,497
E23 非金属製品	42,492	39,449	47,546	30,790	29,271	26,514	28,739
E24 はたけ・繊維製品	23,194	26,679	17,090	27,452	25,294	24,243	32,015
E25 金属製品	31,362	28,857	31,281	39,445	39,323	32,480	39,894
E26 はんぱん・機械器具	37,087	37,864	36,469	43,071	32,876	35,849	44,114
E27 電気・電子機器	19,637	16,398	16,442	16,442	16,330	11,805	15,009
E28 電機・電気機器	23,833	22,085	27,451	32,415	24,712	22,957	30,156
E29 電気・電子機器	21,125	20,993	23,643	19,766	13,419	9,968	10,524
E30 情報通信機器	34,196	38,731	35,939	35,718	35,314	32,517	36,447
E31 輸送機器	41,841	43,049	48,486	46,823	40,634	40,548	41,352
E32,20 卸売業	11,070	11,365	7,692	11,169	14,175	13,910	19,205
I-1 卸売業	15,136	14,669	16,912	16,481	17,538	17,301	16,579
I-2 小売業	8,537	8,101	7,987	9,460	9,901	10,497	10,256
M75 医療業	16,641	16,410	16,116	14,719	14,427	14,513	8,196
P83 介護業	23,101	22,934	22,097	22,287	21,933	23,275	23,779
R91 派遣サービス業	16,829	16,068	14,656	16,421	13,603	13,928	13,154
R92 その他のサービス業	15,769	18,930	19,479	18,400	18,454	18,187	15,935

(規模30人以上)

産業	平成年平均	平成年平均	平成年平均	平成年平均	令和元年年平均	1月	2月
T L 調査産業計	25,070	25,383	23,920	23,681	22,867	22,945	22,622
D 建設業	41,566	42,220	40,961	34,363	31,171	31,719	32,642
E 製造業	30,585	30,796	30,461	31,274	30,058	28,263	32,160
F 電気・ガス・熱供給・水道業	51,981	52,693	44,342	50,943	44,624	41,718	43,450
G 情報通信業	37,931	36,838	33,914	34,978	34,569	32,334	32,764
H 運輸業	44,124	46,068	45,977	45,555	41,354	40,077	38,719
I 卸売業	13,674	13,706	12,416	12,376	15,423	16,158	14,360
J 金融業	26,919	28,106	25,925	26,405	27,140	26,091	26,186
K 不動産業	24,944	25,383	22,756	24,848	23,952	21,680	24,193
L 学習塾・予備校・塾・習字・習字・習字・習字	43,385	49,217	37,081	37,411	40,337	36,182	40,769
M 宿泊業・飲食サービス業	8,706	8,577	8,689	9,319	9,647	11,798	8,086
N 生活関連サービス業・娯楽業	12,916	12,968	9,274	8,706	9,963	9,507	8,430
O 医療・福祉	12,245	14,191	13,715	16,016	5,414	4,875	6,404
P 教育	21,439	21,401	20,075	20,526	21,124	24,840	22,230
Q 複合サービス事業	21,513	20,987	20,356	19,626	22,641	34,631	28,166
R その他のサービス業	20,901	20,318	19,266	20,500	18,673	18,305	16,776
E09,10 食料品・たばこ工業	20,627	21,355	21,205	20,618	18,924	20,367	19,645
E11 繊維業	18,193	20,353	21,784	9,911	16,594	16,274	20,270
E12 木材業	23,413	23,795	41,737	39,753	49,019	54,138	49,484
E13 家具・木製製品	22,797	23,705	22,120	22,293	37,651	23,451	28,815
E14 パルプ・紙業	28,708	27,705	31,956	28,060	26,377	22,705	26,484
E15 印刷業	36,836	37,689	36,664	33,191	48,870	48,104	48,586
E16,17 化学・石油・石炭製品	29,008	29,302	29,035	23,831	17,880	14,748	18,317
E18 プラスチック製品	39,944	37,501	35,310	33,132	29,455	29,462	33,465
E19 ゴム・樹脂・プラスチック製品	33,952	36,174	34,548	27,473	24,074	24,981	32,153
E21 窯業・土石製品	31,559	29,702	28,876	23,015	29,628	29,431	34,462
E22 鉄業	44,018	44,968	51,742	55,702	62,565	60,179	71,829
E23 非金属製品	52,404	49,227	53,108	37,092	32,776	32,939	35,892
E24 はたけ・繊維製品	21,986	22,586	12,673	34,703	34,270	32,310	39,702
E25 金属製品	35,751	29,647	34,848	43,156	42,334	33,794	43,157
E26 はんぱん・機械器具	44,951	50,705	45,177	42,638	31,195	34,179	39,178
E27 電気・電子機器	22,037	17,291	17,730	22,544	22,876	18,012	23,149
E28 電機・電気機器	26,921	27,342	28,511	31,401	29,725	31,500	30,156
E29 電気・電子機器	22,424	22,395	22,500	22,354	13,423	10,665	12,946
E30 情報通信機器	37,238	39,973	38,559	36,698	35,314	32,517	36,447
E31 輸送機器	47,244	45,863	52,399	49,754	46,675	46,029	49,193
E32,20 卸売業	17,772	20,820	7,308	11,187	17,684	13,197	17,284
I-1 卸売業	18,966	17,894	17,092	16,395	22,302	22,751	20,458
I-2 小売業	7,976	9,214	7,538	8,562	8,634	9,836	8,479
M75 医療業	21,457	19,245	20,958	16,672	15,814	14,583	6,802
P83 介護業	31,136	31,554	29,561	28,666	30,714	33,022	32,603
R91 派遣サービス業	18,413	17,637	15,481	16,822	14,158	14,484	13,568
R92 その他のサービス業	17,214	16,806	16,314	18,322	19,483	19,018	16,547



(超過労働給与)

賃金

(単位:円)

令和元年月別											産業
3月	4月	5月	6月	7月	8月	9月	10月	11月	12月		
19,278	20,032	19,342	18,897	17,875	17,582	17,521	17,981	18,130	18,186	T L	
27,602	27,009	25,835	25,889	23,515	23,949	23,923	24,919	24,589	24,369	D	
27,722	27,568	24,779	25,722	24,080	23,280	24,710	24,315	23,967	24,273	E	
42,092	42,854	44,183	39,670	41,825	40,961	39,471	42,001	43,810	41,434	F	
31,457	32,616	29,876	28,541	30,755	29,949	29,425	32,775	31,516	31,004	G	
38,608	44,636	43,920	40,199	38,073	38,428	38,519	38,886	37,761	40,927	H	
13,637	14,094	13,823	13,184	12,909	12,982	12,978	13,422	13,938	13,288	I	
24,638	25,920	25,690	27,330	24,496	24,819	21,999	23,469	26,733	24,364	J	
19,792	19,044	18,475	17,603	18,300	19,433	17,838	21,533	18,092	17,677	K	
34,755	37,158	28,284	33,525	27,979	27,362	21,191	25,271	30,506	28,149	L	
6,797	6,821	8,363	6,449	6,075	7,090	6,226	5,945	6,434	7,523	M	
9,889	11,149	11,406	10,618	8,319	9,047	8,006	8,882	9,161	9,874	N	
5,971	6,175	5,956	5,430	5,563	4,593	3,257	4,206	4,189	4,615	O	
14,275	14,226	16,212	15,510	13,980	13,473	13,644	12,947	12,780	12,982	P	
19,778	23,402	19,191	22,987	13,926	13,324	11,496	13,798	18,648	19,130	Q	
19,372	20,306	18,652	18,547	19,155	17,274	19,408	19,509	19,262	19,023	R	
15,662	20,003	19,853	17,017	16,327	18,009	16,374	16,372	16,084	17,910	E09,10	
11,371	13,754	13,252	12,292	9,886	9,732	9,722	9,079	8,471	10,848	E11	
30,367	42,567	43,732	48,549	35,830	37,930	36,105	40,141	38,639	34,110	E12	
29,839	29,241	30,427	35,159	33,378	31,465	33,668	29,017	28,555	30,235	E13	
19,605	18,437	14,863	17,800	10,589	15,746	16,356	17,565	18,226	21,630	E14	
38,804	38,392	31,636	20,445	31,774	31,084	33,723	34,531	34,724	40,082	E15	
19,613	21,005	18,766	16,531	16,112	17,986	16,463	18,733	16,783	17,390	E16,17	
25,651	23,851	23,253	24,021	20,061	17,963	19,646	19,328	17,693	20,495	E18	
20,929	17,872	15,967	12,827	15,824	13,761	14,135	14,302	11,708	13,862	E19	
20,988	26,453	17,924	18,461	19,236	17,513	23,000	28,724	21,818	25,771	E21	
44,954	44,865	40,200	43,305	39,653	37,789	38,228	41,666	43,816	39,889	E22	
28,242	29,052	25,969	28,308	32,896	32,572	31,199	32,429	25,628	30,252	E23	
32,586	26,393	23,264	29,323	21,132	22,080	25,253	23,154	23,497	20,588	E24	
42,697	42,995	38,909	42,829	39,828	36,655	38,930	38,399	38,848	39,396	E25	
39,530	36,533	28,993	34,521	32,919	29,602	31,517	27,757	26,587	26,341	E26	
16,492	15,885	14,143	15,712	17,694	13,974	19,289	17,512	20,043	17,673	E27	
30,727	28,621	28,086	32,350	21,203	22,381	20,839	21,288	22,974	22,307	E28	
10,894	10,258	12,991	11,807	15,426	13,382	15,280	14,926	17,162	18,423	E29	
34,231	36,377	31,844	32,937	35,828	36,071	33,181	38,650	39,871	35,740	E30	
40,743	45,430	40,810	44,871	43,225	35,156	42,567	39,180	39,133	34,647	E31	
22,533	19,789	14,488	14,517	11,872	10,111	14,554	11,113	10,445	7,879	E32,20	
18,567	18,079	17,357	17,112	17,545	17,188	16,914	17,447	18,760	17,623	I-1	
9,471	10,693	10,781	9,800	8,938	9,384	9,606	9,986	9,819	9,579	I-2	
18,149	14,029	12,703	12,059	13,232	11,705	13,389	19,893	15,711	19,720	M75	
22,457	22,125	23,895	24,019	21,985	20,965	20,954	19,921	19,775	20,095	P83	
14,773	15,417	14,000	13,738	13,978	12,164	12,812	13,563	13,124	12,718	R91	
19,051	20,224	18,916	18,209	18,694	16,042	19,022	19,343	19,004	18,823	R92	
23,378	24,331	23,702	22,972	22,538	21,934	21,769	22,681	22,824	22,731	T L	
33,942	33,080	30,228	29,841	29,630	29,372	28,312	31,308	32,910	31,332	D	
31,415	32,051	29,553	29,821	28,800	29,325	28,800	29,819	30,064	29,578	E	
45,281	46,480	48,199	43,322	44,701	43,495	41,576	45,495	47,574	44,200	F	
36,444	37,158	34,224	32,386	34,521	33,431	33,472	36,850	35,831	35,345	G	
39,608	45,146	42,726	40,874	39,845	40,669	41,563	42,434	40,764	43,815	H	
15,282	15,541	15,322	15,169	15,625	15,334	15,217	15,668	16,344	15,066	I	
27,427	28,946	28,401	27,937	28,672	27,079	24,197	26,929	27,233	26,512	J	
26,399	26,815	23,240	20,602	22,984	23,437	22,381	28,614	24,586	22,592	K	
46,815	49,303	40,603	48,883	37,528	39,416	27,302	35,600	41,707	39,859	L	
8,837	9,640	12,707	8,014	8,596	10,241	8,954	7,963	9,773	11,126	M	
9,549	10,193	11,688	9,540	9,331	10,207	9,241	10,894	10,601	10,391	N	
6,735	6,895	6,503	6,068	5,375	4,525	3,430	4,906	4,792	4,512	O	
20,408	20,224	23,443	22,438	21,048	20,183	20,325	19,246	19,446	19,635	P	
23,962	26,280	24,475	29,300	18,024	15,440	11,636	15,556	22,194	22,920	Q	
19,428	20,625	19,813	18,519	19,402	16,450	18,728	19,188	18,418	18,445	R	
16,880	22,441	21,381	17,882	16,468	18,714	17,387	18,126	17,894	19,921	E09,10	
18,366	19,194	17,496	18,407	14,071	13,530	14,313	15,645	13,982	17,681	E11	
49,118	47,372	57,632	40,842	42,404	48,572	41,115	53,237	58,117	46,215	E12	
33,197	28,498	40,063	41,749	39,758	42,422	47,200	40,728	42,994	43,243	E13	
26,810	28,578	23,051	27,940	18,096	25,905	27,966	29,924	28,963	30,143	E14	
50,004	49,383	46,484	27,548	47,470	47,988	51,388	53,449	53,668	62,614	E15	
20,438	21,619	19,246	16,677	15,793	17,803	16,461	18,983	16,858	17,623	E16,17	
33,590	33,858	29,570	30,109	28,850	25,682	26,900	27,327	26,478	28,256	E18	
31,172	26,764	24,762	19,560	24,607	21,382	21,567	21,815	17,827	20,722	E19	
29,959	36,743	25,281	27,945	28,489	28,784	28,538	27,425	28,228	30,255	E21	
66,774	68,242	61,264	66,307	60,613	57,775	56,488	58,961	63,401	59,378	E22	
35,190	36,017	31,853	34,982	32,896	32,572	32,654	32,896	25,628	30,092	E23	
37,687	35,542	30,306	36,456	32,848	31,022	34,350	34,909	35,546	30,646	E24	
43,373	44,187	39,945	47,488	44,723	39,519	42,700	42,209	42,199	44,539	E25	
34,527	33,374	28,175	32,080	30,274	30,136	33,099	28,283	25,062	25,724	E26	
24,296	24,425	23,133	23,527	22,148	18,320	23,767	26,774	24,062	20,673	E27	
30,727	28,621	28,086	32,350	28,034	30,164	28,058	28,685	30,900	29,413	E28	
12,783	11,216	15,910	15,378	14,417	14,382	12,050	12,900	14,493	14,012	E29	
34,231	36,377	31,844	32,937	35,828	36,071	33,181	38,650	39,871	35,740	E30	
48,413	48,796	46,002	49,036	50,640	42,697	50,478	45,344	44,072	39,471	E31	
21,157	18,273	13,760	14,761	19,516	17,805	20,041	19,903	19,667	16,947	E32,20	
22,803	22,423	21,755	21,860	23,049	21,807	22,056	22,626	23,942	22,121	I-1	
7,983	8,783	8,934	8,483	8,190	8,845	8,380	8,750	8,826	8,091	I-2	
16,379	15,352	14,505	12,440	14,962	13,325	15,372	23,375	22,327	22,342	M75	
30,908	30,302	32,937	33,317	31,209	29,452	29,406	28,199	28,523	28,686	P83	
15,274	15,766	14,377	14,234	14,699	12,762	13,559	14,281	13,806	13,188	R91	
20,030	21,491	20,988	19,411	20,713	16,536	19,904	20,230	19,303	19,630	R92	

第6-1表 産業大分類別 規模別 常用労働者1人平均月間現金給与額

産業及び事業所規模		現金給与総額				
		平成27年平均	平成28年平均	平成29年平均	平成30年平均	
T L	調査産業計	500人以上	449,548	453,620	458,399	459,933
		100～499人	391,516	395,250	394,130	382,150
		30～99人	341,967	340,409	336,336	345,801
		5～29人	266,506	263,617	271,855	275,887
D	建設業	500人以上	696,021	725,094	756,995	773,798
		100～499人	578,179	605,518	608,069	631,849
		30～99人	527,386	555,428	608,539	455,946
		5～29人	396,467	348,951	368,257	364,891
E	製造業	500人以上	576,480	579,483	585,096	585,480
		100～499人	425,061	421,621	416,058	416,897
		30～99人	344,612	338,828	326,502	363,634
		5～29人	306,188	297,200	321,593	318,945
F	電気・ガス・熱供給・水道業	500人以上	710,995	716,515	739,665	768,795
		100～499人	-	-	576,060	612,639
		30～99人	-	-	472,296	429,191
		5～29人	-	-	-	-
G	情報通信業	500人以上	601,201	611,038	595,143	573,014
		100～499人	539,635	551,518	573,200	610,410
		30～99人	380,028	378,791	395,841	503,094
		5～29人	373,049	367,571	352,776	356,475
H	運輸業,郵便業	500人以上	379,715	387,551	405,597	428,861
		100～499人	396,890	389,222	392,813	414,185
		30～99人	373,830	366,209	369,784	352,269
		5～29人	317,606	326,720	348,387	405,960
I	卸売業,小売業	500人以上	425,830	427,623	437,821	441,061
		100～499人	387,622	388,886	397,981	360,945
		30～99人	335,689	326,345	317,798	334,873
		5～29人	269,444	262,923	272,260	289,315
J	金融・保険業	500人以上	491,163	495,623	487,557	499,803
		100～499人	510,379	507,806	555,872	448,580
		30～99人	478,519	492,924	479,796	470,550
		5～29人	410,765	407,143	396,380	425,537
K	不動産業,物品賃貸業	500人以上	247,617	261,878	250,899	257,173
		100～499人	468,813	515,595	520,385	558,335
		30～99人	479,771	453,135	467,905	406,368
		5～29人	257,502	305,938	310,308	263,826
L	学術研究,専門・技術サービス業	500人以上	680,853	694,327	658,913	677,447
		100～499人	564,337	580,624	530,392	502,401
		30～99人	496,067	497,608	510,675	484,548
		5～29人	361,969	363,031	378,633	385,014
M	宿泊業,飲食サービス業	500人以上	199,452	198,749	187,587	148,226
		100～499人	257,081	255,745	237,097	220,186
		30～99人	117,998	127,812	123,826	148,565
		5～29人	96,953	122,392	111,302	102,250
N	生活関連サービス業,娯楽業	500人以上	-	-	-	-
		100～499人	188,421	194,074	190,844	259,998
		30～99人	218,325	212,128	206,712	202,217
		5～29人	200,445	217,641	232,503	233,071
O	教育,学習支援業	500人以上	375,316	383,648	381,063	375,330
		100～499人	467,075	451,850	436,933	425,334
		30～99人	517,600	516,125	503,428	480,252
		5～29人	317,070	290,587	304,027	302,677
P	医療,福祉	500人以上	447,603	448,887	454,819	456,487
		100～499人	345,201	354,776	358,795	339,309
		30～99人	240,833	238,405	242,482	271,785
		5～29人	191,787	192,766	187,704	203,213
Q	複合サービス事業	500人以上	-	-	-	-
		100～499人	-	-	-	342,241
		30～99人	494,061	501,281	481,763	533,210
		5～29人	412,916	413,352	397,748	417,640
R	サービス業	500人以上	172,735	172,986	181,784	197,072
		100～499人	234,586	242,318	235,713	225,039
		30～99人	349,811	350,721	335,999	372,464
		5～29人	325,698	298,230	312,828	328,293

## (現金給与総額, きまって支給する給与)

## 賃金

(単位: 円)

令和元年平均	きまって支給する給与					令和元年平均	産 業
	平成27年平均	平成28年平均	平成29年平均	平成30年平均	令和元年平均		
450,989	342,567	345,391	347,437	350,473	347,066	T L	
371,162	310,125	311,811	308,984	299,431	296,219		
345,447	276,424	275,275	270,120	276,604	278,108		
270,494	229,637	227,707	233,101	234,183	229,861		
725,900	495,719	503,664	515,534	527,668	527,792	D	
599,938	435,941	443,159	446,509	443,739	420,983		
480,664	409,427	404,190	434,375	361,619	367,490		
378,392	349,398	309,952	320,028	323,277	328,573		
577,892	414,036	416,423	416,584	414,997	415,088	E	
413,857	330,180	325,817	321,086	320,440	322,581		
363,231	290,024	287,499	276,473	298,429	297,974		
303,798	269,025	266,528	281,019	275,672	265,044		
800,002	520,009	515,831	505,397	511,952	524,603	F	
620,892			411,173	432,166	441,702		
359,953			343,880	332,149	288,957		
554,465	457,216	461,146	449,602	434,275	425,028	G	
457,108	394,315	396,677	396,879	424,522	357,838		
460,046	312,361	313,105	321,453	383,825	366,289		
394,948	320,732	322,116	308,084	306,841	335,042		
422,454	306,512	312,701	324,520	349,312	336,218	H	
433,788	329,839	322,786	326,819	331,389	342,424		
317,236	321,832	314,937	315,412	293,605	267,673		
390,847	292,917	294,040	322,974	332,990	317,433		
441,355	327,283	331,096	337,081	335,654	329,757	I	
321,380	295,877	296,705	299,344	279,111	261,342		
341,578	266,782	261,181	251,264	262,855	266,385		
300,949	229,449	224,536	230,028	240,489	248,230		
501,891	352,711	354,942	348,657	358,111	366,221	J	
404,241	351,355	360,702	380,667	339,479	311,421		
471,124	355,946	366,923	357,934	384,401	395,536		
393,310	317,716	315,659	314,476	333,866	309,554		
286,047	202,742	219,588	213,194	216,000	236,132	K	
471,233	359,152	393,148	393,183	416,884	378,155		
424,952	362,631	348,400	362,789	317,856	334,079		
334,664	220,078	250,005	249,234	216,174	273,114		
762,019	483,750	479,157	475,855	463,928	541,226	L	
569,124	443,126	453,664	403,925	394,799	419,780		
538,189	359,910	360,238	359,699	357,812	377,921		
369,640	312,831	308,243	327,126	339,717	324,027		
129,280	173,510	178,377	169,098	137,167	123,838	M	
164,733	197,108	206,675	205,591	191,460	145,328		
178,452	110,692	117,785	113,414	132,360	160,613		
98,284	93,425	115,154	105,650	98,889	95,298		
274,555					207,308	N	
333,387	167,819	173,875	169,322	218,084	278,479		
204,419	196,580	185,180	177,659	170,088	170,535		
168,345	190,253	193,604	211,240	203,348	154,844		
380,745	281,170	289,063	287,159	281,868	285,840	O	
416,931	356,200	340,490	333,583	325,170	327,242		
432,602	380,249	378,990	372,829	358,278	328,911		
217,509	243,626	222,353	229,350	231,080	170,341		
453,777	364,240	365,129	370,775	374,480	376,692	P	
353,112	296,140	303,855	307,154	286,373	293,411		
297,663	201,061	203,438	207,246	229,915	251,385		
191,745	170,436	172,346	166,683	180,176	172,985		
368,555				279,365	294,204	Q	
581,668	365,525	370,473	354,977	408,815	453,073		
425,722	302,548	304,668	300,125	308,508	316,139		
194,055	162,362	163,984	171,230	186,087	182,484	R	
241,222	206,810	211,381	207,493	198,348	213,028		
338,129	284,197	289,392	273,298	291,834	276,974		
350,926	265,313	253,392	262,585	276,162	293,899		

第6-2表 産業大分類別 規模別 常用労働者1人平均月間現金給与額

産業及び事業所規模		所定内給与				
		平成27年平均	平成28年平均	平成29年平均	平成30年平均	
T L	調査産業計	500人以上	311,859	314,354	316,524	318,703
		100～499人	282,683	284,087	283,754	275,599
		30～99人	255,550	253,991	249,955	256,327
		5～29人	217,727	215,700	218,418	220,079
D	建設業	500人以上	451,889	457,996	470,156	479,453
		100～499人	389,436	394,425	398,782	400,202
		30～99人	373,762	370,307	402,124	339,212
		5～29人	324,954	292,944	287,899	298,838
E	製造業	500人以上	376,823	378,893	378,921	374,935
		100～499人	296,894	292,434	288,476	289,521
		30～99人	265,937	263,082	252,221	271,860
		5～29人	253,906	249,958	261,155	256,022
F	電気・ガス・熱供給・水道業	500人以上	453,862	448,211	447,698	450,630
		100～499人	-	-	365,386	371,305
		30～99人	-	-	322,917	316,108
		5～29人	-	-	-	-
G	情報通信業	500人以上	399,359	404,734	398,190	388,551
		100～499人	356,442	360,957	364,339	390,929
		30～99人	286,242	287,442	297,954	360,435
		5～29人	297,294	291,998	288,062	293,905
H	運輸業,郵便業	500人以上	267,867	272,302	283,352	309,139
		100～499人	281,752	274,754	280,500	288,287
		30～99人	279,850	269,305	268,765	244,124
		5～29人	255,175	262,403	298,026	298,321
I	卸売業,小売業	500人以上	311,307	315,227	320,742	319,113
		100～499人	282,945	282,910	286,304	266,511
		30～99人	253,112	248,019	240,129	251,502
		5～29人	219,850	215,874	218,061	227,508
J	金融・保険業	500人以上	323,934	326,329	320,297	330,754
		100～499人	327,853	335,876	354,139	304,678
		30～99人	327,544	336,684	333,774	365,301
		5～29人	292,913	293,429	293,820	313,344
K	不動産業,物品賃貸業	500人以上	193,782	209,217	203,085	205,698
		100～499人	330,793	363,516	363,414	381,218
		30～99人	336,928	323,414	343,822	299,254
		5～29人	209,296	237,865	233,632	203,233
L	学術研究,専門・技術サービス業	500人以上	439,231	432,971	433,401	422,853
		100～499人	388,109	390,230	361,682	361,178
		30～99人	335,328	332,388	332,328	317,734
		5～29人	297,477	289,545	299,542	317,067
M	宿泊業,飲食サービス業	500人以上	157,844	163,836	155,189	126,144
		100～499人	183,873	194,016	192,083	179,533
		30～99人	103,614	110,636	106,221	123,984
		5～29人	89,481	109,645	99,480	93,977
N	生活関連サービス業,娯楽業	500人以上	-	-	-	-
		100～499人	156,018	162,157	157,627	202,459
		30～99人	183,234	171,693	169,064	164,134
		5～29人	184,468	185,626	203,794	190,884
O	教育,学習支援業	500人以上	274,529	281,629	279,571	273,910
		100～499人	352,820	335,762	329,336	321,616
		30～99人	362,752	359,440	353,889	335,573
		5～29人	241,936	219,074	225,057	226,289
P	医療,福祉	500人以上	324,632	325,595	329,575	333,722
		100～499人	271,596	278,639	285,898	269,040
		30～99人	191,692	194,489	198,161	217,836
		5～29人	165,232	167,821	161,161	173,116
Q	複合サービス事業	500人以上	-	-	-	265,950
		100～499人	-	-	-	387,700
		30～99人	345,338	350,097	335,446	265,950
R	サービス業	500人以上	-	-	-	292,912
		100～499人	287,985	292,245	287,493	292,912
		30～99人	287,985	292,245	287,493	292,912
R	サービス業	500人以上	148,807	150,167	156,677	170,462
		100～499人	187,674	193,575	191,614	179,738
		30～99人	253,422	258,687	243,118	263,800
		5～29人	253,362	233,501	236,645	253,192

## ( 所定内給与 , 超過労働給与 )

## 賃 金

( 単位 : 円 )

令和元年平均	超過労働給与					令和元年平均	産 業
	平成27年平均	平成28年平均	平成29年平均	平成30年平均	令和元年平均		
315,626	30,708	31,037	30,913	31,770	31,440	T L	
271,072	27,442	27,724	25,230	23,832	25,147		
260,574	20,874	21,284	20,165	20,277	17,534		
218,117	11,910	12,007	14,683	14,104	11,744		
479,251	43,830	45,668	45,378	48,215	48,541	D	
382,875	46,505	48,734	47,727	43,537	38,108		
347,640	35,665	33,883	32,251	22,407	19,850		
310,005	24,444	17,008	32,129	24,439	18,568		
375,534	37,213	37,530	37,663	40,062	39,554	E	
293,037	33,286	33,383	32,610	30,919	29,544		
272,829	24,087	24,417	24,252	26,569	25,145		
249,604	15,119	16,570	19,864	19,650	15,440		
466,015	66,147	67,620	57,699	61322	58588	F	
391,036	-	-	45,787	60861	50666		
278,336	-	-	20,963	16041	10621		
380,928	57,857	56,412	51,412	45,724	44,100	G	
328,235	37,873	35,720	32,540	33,593	29,603		
336,183	26,119	25,663	23,499	23,390	30,106		
321,726	23,438	30,118	20,022	12,936	13,316		
299,908	38,645	40,399	41,168	40,173	36,310	H	
292,646	48,087	48,032	46,319	43,102	49,778		
233,377	41,982	45,632	46,647	49,481	34,296		
281,957	37,742	31,637	24,948	34,669	35,476		
310,976	15,976	15,869	16,339	16,541	18,781	I	
245,451	12,932	13,795	13,040	12,600	15,891		
251,991	13,670	13,162	11,135	11,353	14,394		
236,767	9,599	8,662	11,967	12,981	11,463		
336,760	28,777	28,613	28,360	27,357	29,461	J	
276,168	23,502	24,826	26,528	34,801	35,253		
375,919	28,402	30,239	24,160	19,100	19,617		
289,468	24,803	22,230	20,656	20,522	20,086		
224,750	8,960	10,371	10,109	10,302	11,382	K	
348,906	28,359	29,632	29,769	35,666	29,249		
312,016	25,703	24,986	18,967	18,602	22,063		
259,904	10,782	12,140	15,602	12,941	13,210		
497,280	44,519	46,186	42,454	41,075	43,946	L	
376,882	55,017	63,434	42,243	33,621	42,898		
341,473	24,582	27,850	27,371	40,078	36,448		
310,220	15,354	18,698	27,584	22,650	13,807		
118,126	15,666	14,541	13,909	11,023	5,712	M	
133,467	13,235	12,659	13,508	11,927	11,861		
151,143	7,078	7,149	7,193	8,376	9,470		
90,494	3,944	5,509	6,170	4,912	4,804		
201,476					5,832	N	
256,423	11,801	11,718	11,695	15,625	22,056		
165,066	13,346	13,487	8,595	5,954	5,469		
145,569	5,785	7,978	7,446	12,464	9,275		
277,526	6,641	7,434	7,588	7,958	8,314	O	
322,864	3,380	4,728	4,247	3,554	4,378		
323,619	17,497	19,550	18,940	22,705	5,292		
165,774	1,690	3,279	4,293	4,791	4,567		
334,327	39,608	39,534	41,200	40,758	42,365	P	
272,050	24,544	25,216	21,256	17,333	21,361		
241,476	9,369	8,949	9,085	12,079	9,909		
169,312	5,204	4,525	5,522	7,060	3,673		
273,896				13,415	20,308	Q	
437,265	20,187	20,376	19,531	21,115	15,808		
303,724	14,563	12,423	12,632	15,596	12,415		
168,149	13,555	13,817	14,553	15,625	14,335	R	
195,637	19,136	17,806	15,879	18,610	17,391		
252,384	30,775	30,705	30,180	28,034	24,590		
274,703	11,951	19,891	25,940	22,970	19,196		

第7-1表 産業大分類別 常用労働者1人平均月間現金給与額

(規模5人以上)

産業	平成年平均	平成年平均	平成年平均	平成年平均	令和元年平均	令和元年年平均	
						1月	2月
T L 調査産業計	429,641	427,745	427,496	431,167	426,752	345,063	344,091
D 建設業	518,741	505,710	533,575	508,916	500,905	424,662	409,140
E 製造業	454,751	448,267	449,978	462,905	462,244	364,682	378,683
F 電気・ガス・熱供給・水道業	594,023	615,834	601,324	641,972	651,993	451,472	455,913
G 情報通信業	536,425	542,117	551,532	578,572	515,318	413,687	409,606
H 運輸業	405,230	405,202	418,582	430,562	426,551	351,533	346,375
I 卸売業	431,622	426,583	431,738	429,119	435,158	343,259	337,764
J 金融業	691,166	698,705	715,943	637,883	594,768	481,662	460,059
K 不動産業	411,259	457,399	447,120	418,424	439,049	352,287	351,402
L 学習業	539,197	556,730	526,692	531,262	585,177	445,170	457,003
M 宿泊業	168,874	193,116	174,446	174,279	168,884	151,084	152,788
N 生活関連業	268,588	285,632	270,294	281,281	259,615	250,834	221,807
O 教育業	504,140	474,503	464,395	492,581	421,664	311,738	311,538
P 医療業	378,595	376,391	379,914	374,907	400,955	362,797	357,420
Q 複合その他	562,782	533,475	514,773	550,000	523,179	399,743	389,431
R その他	348,033	347,240	342,997	353,457	344,005	288,999	288,756
E09,10 食糧品・たばこ	329,261	312,257	303,225	380,459	339,062	286,159	280,817
E11 繊維・木工製備	373,244	393,706	416,441	397,178	368,689	343,982	347,612
E12 木材製備	275,362	278,904	434,637	408,725	421,430	347,792	348,743
E13 家具製備	468,733	464,265	512,062	575,432	549,394	425,970	444,625
E14 パル・ブ	370,395	392,597	388,761	364,362	401,392	334,201	424,693
E15 印刷・石	366,540	378,977	394,740	378,396	393,073	339,790	340,897
E16,17 学、ス、石	670,487	642,722	597,667	637,281	618,777	468,931	466,961
E18 プラ	425,340	443,538	428,290	379,516	410,218	323,398	313,688
E19 ゴム	351,987	361,591	329,802	412,159	382,731	316,787	323,852
E21 窯業	400,840	383,276	421,645	415,296	424,806	347,935	440,862
E22 鉄	398,480	408,766	433,434	446,714	462,618	351,601	463,437
E23 非金属	443,815	453,218	513,718	510,512	526,822	383,599	382,026
E24 は	380,098	359,473	369,231	396,017	380,467	308,731	325,462
E25 生産	490,708	487,071	467,697	521,494	497,546	367,719	373,857
E26 業	488,103	468,052	462,823	489,145	501,386	395,969	403,384
E27 電	380,452	401,697	382,388	399,739	443,469	363,814	388,261
E28 子	492,152	499,682	529,537	519,218	471,412	372,267	382,805
E29 電	496,851	481,442	499,271	483,826	509,424	395,451	396,750
E30 情	635,786	665,083	644,019	612,173	605,921	458,778	458,747
E31 輸	495,279	484,634	501,125	517,004	522,185	404,570	412,499
E32,20 送	375,678	375,162	371,764	392,791	412,682	338,337	347,163
I-1 卸	520,837	515,494	518,123	525,963	523,125	411,897	399,725
I-2 小	288,610	280,622	295,170	303,345	311,575	251,376	251,491
M75 宿	407,837	427,333	354,133	286,264	261,580	257,250	249,177
P83 医	455,768	482,331	487,934	483,362	511,714	458,262	460,338
R91 職	353,799	324,900	310,406	324,424	341,118	277,857	290,483
R92 職	293,272	305,554	299,468	299,582	289,075	258,999	248,632

(規模30人以上)

産業	平成年平均	平成年平均	平成年平均	平成年平均	令和元年年平均	1月	2月
T L 調査産業計	477,571	477,209	478,243	479,178	473,547	375,121	371,602
D 建設業	606,024	639,679	670,859	608,348	588,244	450,150	448,129
E 製造業	494,451	491,552	488,734	505,238	503,018	386,262	395,155
F 電気・ガス・熱供給・水道業	594,023	615,834	607,019	672,432	687,379	473,769	478,424
G 情報通信業	569,648	581,354	594,885	614,401	536,651	422,290	420,322
H 運輸業	422,770	419,154	421,673	429,215	430,018	351,354	345,095
I 卸売業	509,477	494,289	501,298	493,043	486,871	377,445	368,436
J 金融業	727,746	729,669	774,593	698,752	670,656	544,830	512,416
K 不動産業	546,078	550,184	547,015	517,322	489,107	400,277	402,803
L 学習業	615,633	624,307	594,549	580,798	647,249	462,081	466,202
M 宿泊業	211,099	219,370	205,037	220,123	231,815	206,914	196,126
N 生活関連業	293,031	291,042	268,581	298,532	338,314	310,069	262,306
O 教育業	544,965	539,155	535,480	564,438	525,164	388,988	391,623
P 医療業	439,082	434,553	436,504	425,111	449,593	398,986	389,347
Q 複合その他	561,864	556,861	554,619	567,079	520,079	406,651	394,377
R その他	331,581	337,939	335,082	340,490	326,513	276,599	273,204
E09,10 食糧品・たばこ	307,682	310,972	306,157	401,286	352,218	292,262	283,660
E11 繊維・木工製備	431,864	449,189	454,283	417,298	437,717	356,606	366,261
E12 木材製備	339,301	573,165	603,936	416,172	422,287	345,372	335,544
E13 家具製備	580,249	409,206	422,872	665,786	639,292	471,542	487,717
E14 パル・ブ	408,007	403,331	422,226	386,663	451,324	344,463	478,239
E15 印刷・石	381,896	403,331	422,226	410,937	444,820	388,954	376,238
E16,17 学、ス、石	699,589	673,088	622,115	667,310	637,605	471,740	469,528
E18 プラ	454,698	484,566	469,817	426,087	432,903	366,036	339,992
E19 ゴム	393,978	425,050	438,726	427,491	395,499	325,440	333,688
E21 窯業	402,613	419,853	427,839	417,718	484,348	382,637	544,034
E22 鉄	422,212	433,381	458,268	462,734	463,206	355,345	364,375
E23 非金属	524,417	520,207	521,807	562,674	593,497	447,712	430,381
E24 は	400,706	373,132	402,251	450,499	441,062	349,894	360,897
E25 生産	521,515	515,648	521,272	576,529	534,161	385,428	392,928
E26 業	525,638	529,072	497,641	498,374	532,267	401,257	401,834
E27 電	410,751	426,216	428,109	464,264	465,318	363,042	401,579
E28 子	527,402	524,652	543,492	505,471	488,057	389,970	382,805
E29 電	526,486	512,209	519,075	520,986	532,204	409,229	421,947
E30 情	683,490	695,489	676,695	631,447	605,921	458,778	458,747
E31 輸	526,760	508,079	523,878	534,959	534,338	394,779	406,833
E32,20 送	377,002	392,003	407,058	450,709	449,142	336,351	340,544
I-1 卸	591,051	572,491	583,828	589,819	562,781	428,946	417,368
I-2 小	328,545	327,933	320,797	339,594	346,230	285,861	277,744
M75 宿	467,856	435,591	392,530	305,310	299,343	295,644	288,305
P83 医	536,833	536,923	531,260	516,277	547,140	466,230	470,203
R91 職	335,752	334,646	326,258	315,423	333,928	271,578	284,889
R92 職	282,493	285,695	276,369	279,516	265,446	244,304	229,457



第7-2表 産業大分類別 常用労働者1人平均月間現金給与額

(規模5人以上)

T L	産 業	平成	平成	平成	平成	令和	令和	
		27	28	29	30		元	平
		平均	平均	平均	平均	平均	1月	2月
	計	216,127	217,766	219,668	225,285	225,369	189,955	190,552
D	建設業	286,007	277,802	283,823	302,329	327,142	265,661	254,453
E	製造業	242,914	240,884	243,869	238,029	231,135	191,141	204,140
F	電気・ガス・熱供給・水道業	453,879	450,336	456,449	424,070	364,485	272,560	276,136
G	情報通信業	325,576	334,528	346,266	381,185	348,172	273,336	276,844
H	運輸業	188,794	186,475	190,702	247,439	249,396	208,976	209,872
I	卸売業	182,181	175,943	178,000	195,376	198,502	166,608	167,855
J	金融業	318,879	327,151	321,412	333,107	319,281	256,506	265,145
K	不動産業	218,194	228,133	251,694	242,270	269,536	215,198	207,231
L	学習・研究・専門技術サービス業	318,200	317,178	326,036	320,253	350,251	264,512	274,788
M	宿泊業・飲食サービス業	84,984	97,427	90,120	93,919	100,427	91,739	91,080
N	生活関連サービス・娯楽業	162,971	158,266	163,923	168,920	162,458	159,719	145,036
O	教育業	353,639	357,420	355,307	309,618	286,863	228,703	228,703
P	医療業	241,436	243,653	243,386	254,777	251,521	221,962	216,440
Q	福祉サービス業	305,642	339,566	331,564	284,387	292,438	223,216	222,216
R	その他のサービス業	172,839	170,964	171,634	183,081	204,521	174,326	177,074
E09,10	食料品・たばこ	144,251	144,452	133,548	153,111	162,112	147,141	147,664
E11	繊維	191,345	204,672	208,605	171,615	151,447	145,580	159,913
E12	木材	203,889	208,145	274,383	213,034	274,210	208,400	223,607
E13	家具	261,004	257,857	252,035	297,313	252,678	190,080	217,343
E14	パル	216,049	164,748	193,084	208,199	191,693	171,481	224,061
E15	印刷	231,557	241,004	282,949	222,695	190,848	204,973	201,922
E16,17	化学・石油・石炭	449,456	429,480	409,152	429,317	418,393	311,071	324,154
E18	プラスチック	206,439	215,462	227,597	201,268	207,595	168,976	175,746
E19	ゴム	162,685	137,330	196,183	234,886	171,767	183,143	203,021
E21	窯業・土石	243,909	251,171	221,448	222,701	223,839	184,575	209,552
E22	鉄業	312,551	292,769	288,025	266,139	332,473	212,585	418,353
E23	非金属	222,844	214,547	329,816	298,596	275,232	230,463	211,241
E24	金は	226,156	241,216	224,854	210,850	195,964	159,979	168,576
E25	はん	288,158	308,341	319,240	335,808	292,050	212,636	209,548
E26	生	286,567	299,994	305,395	321,518	332,719	255,931	260,194
E27	業	186,066	169,268	182,306	188,769	213,892	185,417	204,736
E28	電	197,020	201,956	216,644	220,577	199,157	140,471	173,599
E29	電	234,139	231,969	266,438	224,940	236,266	213,146	214,997
E30	情	408,011	454,904	447,915	418,319	422,145	305,824	330,400
E31	輸	263,827	267,873	313,445	260,080	269,645	207,033	215,877
E32,20	卸	201,010	184,222	184,120	170,539	176,174	138,466	147,275
I-1	小	294,903	291,219	283,403	300,676	291,306	230,474	233,402
I-2	宿	133,602	128,391	132,332	143,464	153,929	135,268	137,073
M75	医	181,876	208,187	198,364	186,027	157,550	170,289	151,912
P83	職	282,460	283,782	279,536	295,186	298,103	251,348	254,666
R91	そ	210,943	198,649	202,667	205,547	204,757	174,244	179,305
R92	の	139,454	141,308	142,939	159,258	189,722	164,351	164,916

(規模30人以上)

T L	産 業	平成	平成	平成	平成	令和	1月	2月
		27	28	29	30	平均		
		平均	平均	平均	平均	平均		
	計	244,487	247,908	246,770	251,332	254,396	209,497	209,850
D	建設業	384,095	395,941	414,129	383,719	412,233	301,802	304,723
E	製造業	270,436	273,270	264,817	263,815	265,209	213,564	221,835
F	電気・ガス・熱供給・水道業	453,879	450,336	456,449	424,070	364,485	272,560	276,136
G	情報通信業	338,835	349,805	368,852	425,009	358,627	274,902	281,465
H	運輸業	191,689	185,041	192,394	209,480	221,680	183,778	183,549
I	卸売業	198,504	198,633	195,018	207,422	208,179	168,520	168,073
J	金融業	333,586	340,377	343,189	341,886	319,013	252,684	261,380
K	不動産業	256,480	268,432	292,178	307,899	304,968	242,246	253,165
L	学習・研究・専門技術サービス業	395,914	407,143	397,817	364,510	453,527	311,937	319,081
M	宿泊業・飲食サービス業	102,867	108,499	107,768	119,311	128,350	116,934	112,710
N	生活関連サービス・娯楽業	147,972	140,213	136,770	150,761	174,106	164,572	140,170
O	教育業	396,756	400,221	383,924	329,715	319,472	242,886	255,476
P	医療業	280,290	284,091	286,659	301,584	309,708	265,664	260,075
Q	福祉サービス業	383,759	390,926	355,520	253,329	263,845	200,913	202,656
R	その他のサービス業	165,286	167,464	165,520	177,113	191,879	167,690	169,875
E09,10	食料品・たばこ	130,036	137,517	134,716	156,068	169,277	152,217	153,206
E11	繊維	229,403	232,814	250,999	171,326	166,326	157,927	166,159
E12	木材	249,804		272,627	225,524	264,021	199,327	208,333
E13	家具	299,792	319,892	310,227	361,148	400,977	296,666	309,207
E14	パル	232,233	236,242	244,350	246,079	293,078	219,172	303,261
E15	印刷	283,460	292,027	302,716	260,677	278,447	261,262	244,138
E16,17	化学・石油・石炭	481,612	478,141	432,039	451,144	425,221	310,907	328,658
E18	プラスチック	258,501	269,398	264,993	236,458	245,401	208,566	203,892
E19	ゴム	187,529	199,594	205,286	187,297	202,184	170,160	191,882
E21	窯業・土石	229,315	245,159	247,303	206,859	199,609	168,829	204,733
E22	鉄業	351,932	356,078	367,047	364,662	333,871	262,236	262,845
E23	非金属	272,629	282,244	294,569	302,628	318,939	271,187	240,664
E24	金は	241,764	242,824	235,661	247,539	253,762	192,895	204,369
E25	はん	321,174	326,154	341,960	396,700	389,675	268,449	274,605
E26	生	335,279	344,071	354,991	364,968	384,497	284,864	287,972
E27	業	192,005	197,390	198,800	205,664	223,438	170,877	197,270
E28	電	243,859	244,841	252,692	227,435	211,530	177,281	173,599
E29	電	270,853	258,994	259,403	220,788	241,481	212,607	231,520
E30	情	462,703	469,022	460,741	423,882	422,145	305,824	330,400
E31	輸	313,674	309,870	320,604	263,098	300,323	216,447	227,481
E32,20	卸	224,665	224,724	214,186	203,978	166,814	144,586	157,100
I-1	小	317,887	319,914	327,260	315,404	300,844	231,435	230,208
I-2	宿	142,122	141,591	137,188	149,278	158,262	136,829	136,729
M75	医	211,193	215,081	224,863	189,242	156,778	164,597	139,136
P83	職	330,627	334,240	334,100	358,389	362,837	302,825	302,997
R91	そ	208,757	205,863	202,945	201,371	199,113	170,489	176,018
R92	の	132,342	134,576	133,168	155,437	175,073	157,917	157,725





第7-3表 産業大分類別 常用労働者1人平均月間現金給与額

(規模5人以上)

T L	産 業	平 成 27 年 平 均	平 成 28 年 平 均	平 成 29 年 平 均	平 成 30 年 平 均	令 和 元 年 平 均			
							1 月	2 月	
	調 査 産 業 計	345,186	343,723	341,211	341,998	340,714	336,330	338,884	
D	建設業	420,733	399,284	414,332	400,938	393,334	394,424	407,112	
E	製造業	361,737	359,631	357,604	364,087	362,210	359,972	366,581	
F	電気・ガス・熱供給・水道業	450,389	460,444	430,251	447,680	451,881	439,870	443,744	
G	情報通信業	416,944	418,224	418,530	432,523	406,319	403,829	404,460	
H	運輸業	346,726	344,619	357,092	350,810	346,529	349,050	345,360	
I	卸売業	342,523	340,016	339,360	337,679	341,965	332,862	335,026	
J	金融業	490,136	500,485	506,809	490,637	467,511	478,415	453,478	
K	不動産業	326,233	358,313	348,387	325,162	351,432	343,295	348,629	
L	学習支援業	421,215	431,476	409,538	418,432	448,522	442,375	445,190	
M	宿泊業・飲食サービス業	149,991	172,204	158,550	157,638	154,122	149,282	151,965	
N	生活サービス業	240,829	242,385	236,473	233,228	217,077	238,178	220,543	
O	教育業	376,559	353,593	348,169	367,860	317,542	310,911	307,385	
P	医療業	325,936	328,863	330,345	324,747	343,679	349,163	347,880	
Q	福祉サービス業	407,597	389,345	381,525	414,837	396,487	399,741	389,352	
R	その他のサービス業	288,149	291,743	286,564	290,794	289,496	279,697	285,486	
E09,10	食料品・たばこ業	283,466	269,718	262,932	306,784	282,626	285,505	280,232	
E11	繊維業	313,593	327,628	332,029	341,166	322,841	338,568	346,711	
E12	木材業	256,814	255,392	371,231	358,389	362,353	341,229	348,730	
E13	家具業	352,863	357,377	376,457	427,242	427,675	424,638	443,303	
E14	パルプ・紙業	311,457	330,419	321,726	304,483	333,059	326,952	343,358	
E15	印刷業	331,373	338,386	344,803	331,446	341,743	331,707	339,347	
E16,17	化学・石油・石炭業	480,592	462,715	423,287	450,967	453,537	454,951	453,180	
E18	プラスチック業	357,577	358,597	354,961	312,915	335,247	319,416	312,548	
E19	ゴム・プラスチック業	304,968	306,277	288,053	345,423	312,839	316,118	323,735	
E21	窯業・土石製品業	331,327	327,304	345,998	334,873	340,623	336,394	360,578	
E22	鉄業	328,197	338,861	356,423	365,491	359,814	350,751	372,140	
E23	非金属製品業	360,633	358,124	398,759	388,221	378,649	361,006	364,801	
E24	金は製品業	312,738	317,628	312,801	325,297	322,315	306,544	322,089	
E25	はんば機業	388,431	381,089	367,762	390,123	376,444	365,834	372,829	
E26	生産機械器具業	366,895	358,465	355,837	384,405	392,480	394,531	402,507	
E27	電気機械器具業	326,643	326,493	313,220	329,930	368,965	362,961	371,124	
E28	電子機械器具業	384,747	397,417	401,234	376,039	371,823	359,401	381,494	
E29	電気機械器具業	397,648	384,300	406,829	391,423	405,027	393,128	396,011	
E30	情報通信機械器具業	483,996	497,029	486,853	464,764	452,153	447,279	455,761	
E31	輸送機械器具業	377,938	381,633	384,398	388,793	396,353	402,126	397,183	
E32,20	その他の製造業	320,158	322,558	321,869	326,675	343,800	337,539	346,664	
I-1	卸売業	403,070	399,162	397,282	404,213	401,567	397,690	396,744	
I-2	小売業	245,466	242,919	247,790	251,269	258,231	246,079	249,091	
M75	宿泊業	308,786	334,404	290,731	246,432	234,477	248,410	238,165	
P83	医療業	397,786	424,535	428,530	422,606	449,624	456,082	459,150	
R91	職業紹介業	297,882	289,882	279,457	294,496	297,813	273,974	283,447	
R92	その他のサービス業	249,688	259,685	256,807	253,070	247,711	245,103	247,018	
(規模30人以上)									
T L	調 査 産 業 計	373,070	372,212	370,006	369,802	369,201	366,687	366,338	
D	建設業	458,019	462,981	480,171	445,419	430,895	434,118	445,318	
E	製造業	381,667	380,088	375,054	384,401	385,580	381,775	386,191	
F	電気・ガス・熱供給・水道業	450,389	460,444	448,461	467,358	473,551	460,479	464,518	
G	情報通信業	433,555	437,019	438,445	449,101	417,454	414,484	415,313	
H	運輸業	355,087	351,260	352,365	348,414	347,126	348,108	343,745	
I	卸売業	388,544	378,956	378,667	375,192	373,079	366,632	365,845	
J	金融業	505,022	516,810	534,972	535,558	529,080	541,946	505,994	
K	不動産業	412,339	420,841	419,045	395,122	390,115	394,235	400,342	
L	学習支援業	457,975	462,477	432,736	431,153	466,781	457,914	459,440	
M	宿泊業・飲食サービス業	176,852	187,777	178,997	189,742	203,909	204,144	194,167	
N	生活サービス業	252,533	244,245	223,899	240,761	271,470	283,915	260,392	
O	教育業	403,752	399,141	399,132	418,653	392,286	388,865	387,471	
P	医療業	372,937	373,786	376,416	364,433	379,668	379,753	376,622	
Q	福祉サービス業	413,605	411,836	407,037	434,762	402,288	406,648	394,377	
R	その他のサービス業	277,443	282,839	279,835	278,360	274,182	264,712	268,951	
E09,10	食料品・たばこ業	263,972	265,657	264,228	316,706	286,331	291,467	282,948	
E11	繊維業	346,401	351,931	356,984	336,635	361,253	356,606	364,500	
E12	木材業	313,182	416,809	419,785	466,258	478,751	469,795	485,971	
E13	家具業	406,227	328,194	329,669	307,846	359,253	344,463	361,090	
E14	パルプ・紙業	331,531	355,908	357,267	349,833	374,459	376,719	374,403	
E15	印刷業	345,637	359,008	357,667	349,833	374,459	376,719	374,403	
E16,17	化学・石油・石炭業	496,168	479,070	433,807	464,147	466,376	466,781	463,904	
E18	プラスチック業	372,755	383,708	374,727	337,238	339,548	329,283	337,969	
E19	ゴム・プラスチック業	327,826	346,282	353,251	347,383	319,843	324,894	333,496	
E21	窯業・土石製品業	335,511	333,965	342,379	329,779	364,106	360,649	396,653	
E22	鉄業	337,805	350,046	371,086	367,257	356,729	354,146	362,935	
E23	非金属製品業	413,379	404,463	407,619	422,908	418,152	419,208	423,028	
E24	金は製品業	316,251	321,625	320,041	351,059	356,983	349,854	359,433	
E25	はんば機業	399,907	394,094	399,660	419,821	394,589	384,000	391,600	
E26	生産機械器具業	380,615	375,415	369,230	382,608	400,216	398,911	400,396	
E27	電気機械器具業	337,603	339,679	337,960	375,302	370,827	361,513	371,168	
E28	電子機械器具業	405,977	405,602	405,940	388,297	386,061	374,446	381,494	
E29	電気機械器具業	415,994	399,460	408,463	411,911	419,060	408,590	420,975	
E30	情報通信機械器具業	513,025	512,306	506,590	472,595	452,153	447,279	455,761	
E31	輸送機械器具業	392,897	388,700	394,882	396,712	393,456	391,755	388,005	
E32,20	その他の製造業	303,196	320,694	329,150	350,456	337,869	334,219	339,263	
I-1	卸売業	439,434	427,663	428,838	435,397	418,719	415,882	414,579	
I-2	小売業	275,670	275,344	268,939	279,730	288,520	279,050	275,518	
M75	宿泊業	336,140	333,541	321,990	260,473	260,020	282,380	270,236	
P83	医療業	463,039	466,679	463,314	446,628	474,536	463,555	468,738	
R91	職業紹介業	287,984	298,301	292,448	288,038	293,130	267,353	277,242	
R92	その他のサービス業	240,842	243,303	237,966	237,218	230,364	227,401	227,510	







第8-1表 産業大分類別 常用労働者1人平均月間実労働時間数

(規模5人以上)

産業	平成年均	平成年均	平成年均	平成年均	令和平均	令和平均	
						1月	2月
T L 調査産業計	142.0	141.6	141.0	139.3	136.4	126.6	136.2
D 建設業	173.9	173.6	176.6	169.9	169.9	148.6	174.3
E 製造業	161.6	160.9	160.6	159.4	155.9	136.9	164.6
F 電気・ガス・熱供給・水道業	153.2	152.9	154.3	153.3	145.7	136.9	140.8
G 情報通信業	159.1	161.6	159.1	155.8	153.3	141.3	149.0
H 運輸業	174.7	172.7	172.4	167.2	161.3	156.5	160.6
I 卸売業	137.8	136.0	135.4	135.2	134.6	126.2	133.0
J 金融業	145.4	146.3	145.0	145.3	143.7	132.3	137.4
K 不動産業	144.4	148.6	149.8	148.4	149.4	131.1	146.2
L 学習塾・予備校・塾・習字・習字・習字	152.1	156.8	160.3	157.6	151.5	137.8	155.8
M 宿泊業・飲食サービス業	92.8	97.9	91.5	92.2	91.0	86.0	87.3
N 生活関連サービス業・娯楽業	134.1	127.4	126.1	124.7	115.6	117.0	116.1
O 教育業	126.9	124.4	124.2	126.5	117.2	111.5	115.5
P 医療業	126.7	127.5	127.2	122.6	126.1	118.5	121.7
Q 複合サービス事業	141.5	147.0	145.8	145.3	143.3	136.8	137.3
R その他のサービス業	139.2	138.8	140.6	140.6	138.8	129.7	136.2
E09,10 食料品・たばこ業	145.3	147.5	140.0	139.4	141.8	134.7	140.9
E11 繊維業	154.9	153.9	151.3	140.4	136.8	120.9	151.4
E12 木材業	161.0	164.1	179.4	171.8	174.4	148.5	171.6
E13 家具業	172.9	166.1	164.7	158.2	152.1	132.3	148.7
E14 印刷業	165.3	157.3	162.9	166.5	151.3	136.4	162.4
E15 化学工業	171.4	172.3	180.0	172.6	157.0	143.4	170.7
E16,17 石油・石炭・石炭製品	154.1	152.5	153.4	150.0	149.8	132.9	152.6
E18 プラスチック製品	164.9	162.2	167.5	164.0	160.7	134.0	169.8
E19 ゴム・プラスチック製品	157.8	151.9	158.7	171.2	153.2	141.3	170.0
E21 窯業・土石製品	162.3	156.5	156.6	164.6	159.2	144.2	159.9
E22 鉄業	169.0	168.7	173.4	168.4	172.6	151.0	184.6
E23 非金属鉱物製品	175.8	167.3	184.8	161.8	158.4	140.9	160.6
E24 鉄業	169.1	173.1	160.2	166.2	161.9	140.6	177.7
E25 金属製品	169.3	169.9	170.8	165.2	168.3	142.0	176.9
E26 生業	170.9	167.6	166.5	174.0	171.9	140.1	192.2
E27 電気機械器具	163.7	150.5	155.0	155.7	148.0	126.7	153.3
E28 電子機械器具	152.1	151.9	154.2	155.4	144.7	117.3	158.7
E29 電気機械器具	152.7	152.5	156.6	145.4	145.4	127.3	149.1
E30 情報通信機械器具	152.6	153.0	158.6	157.7	154.1	135.6	159.5
E31 輸送機械器具	172.4	173.8	175.1	169.3	163.9	149.2	169.5
E32,20 卸売業	162.5	160.4	153.2	145.7	145.1	130.2	154.4
I-1 卸売業	157.5	155.3	156.3	155.4	153.6	140.8	153.0
I-2 卸売業	120.3	118.7	116.8	118.0	113.9	113.9	116.1
M75 医療業	141.5	145.0	132.2	135.8	131.6	143.2	126.1
P83 医療業	132.5	133.1	132.6	130.6	127.3	117.1	127.5
R91 職業紹介業	141.2	138.2	142.4	144.7	137.8	123.1	129.3
R92 派遣サービス業	132.7	133.5	134.3	132.6	133.9	130.6	134.3
(規模30人以上)							
T L 調査産業計	146.6	146.7	145.2	143.8	141.9	133.5	140.4
D 建設業	177.5	177.0	176.5	173.5	170.8	151.9	173.7
E 製造業	161.7	161.6	159.8	158.6	157.9	139.7	164.3
F 電気・ガス・熱供給・水道業	153.2	152.9	154.2	153.9	144.8	136.1	139.3
G 情報通信業	159.0	159.3	157.8	155.7	153.0	140.0	147.7
H 運輸業	171.9	173.1	173.3	168.6	159.7	157.3	159.3
I 卸売業	140.6	139.9	137.0	135.5	136.7	130.5	132.5
J 金融業	144.7	147.0	147.3	145.2	142.3	132.2	134.3
K 不動産業	151.5	152.7	155.7	160.2	152.5	138.3	152.9
L 学習塾・予備校・塾・習字・習字・習字	152.7	155.6	156.0	158.1	153.5	142.5	153.6
M 宿泊業・飲食サービス業	102.3	104.5	100.1	102.6	106.6	102.9	100.3
N 生活関連サービス業・娯楽業	133.5	119.3	115.6	114.9	110.6	108.9	105.5
O 教育業	131.0	131.0	130.7	136.7	133.6	125.7	129.8
P 医療業	136.7	139.1	139.1	136.0	134.4	131.4	133.1
Q 複合サービス事業	150.6	151.7	151.8	145.5	142.3	135.8	136.6
R その他のサービス業	137.2	137.3	135.0	137.7	135.5	129.0	132.4
E09,10 食料品・たばこ業	144.1	147.6	141.0	137.5	142.7	135.3	141.9
E11 繊維業	157.5	157.9	161.0	143.9	161.0	130.2	158.4
E12 木材業	168.6	163.6	175.9	167.7	170.1	159.3	169.8
E13 家具業	167.4	170.9	161.0	158.8	158.3	146.1	151.2
E14 印刷業	170.3	177.4	173.4	173.4	164.8	142.0	169.9
E15 化学工業	178.0	177.4	177.8	173.6	169.1	149.9	170.8
E16,17 石油・石炭・石炭製品	155.0	152.9	152.2	150.0	149.4	132.9	153.3
E18 プラスチック製品	170.2	169.8	167.4	165.0	164.8	141.9	171.9
E19 ゴム・プラスチック製品	163.8	163.8	162.2	158.8	155.7	139.4	168.7
E21 窯業・土石製品	167.7	168.4	164.8	160.3	151.6	132.7	153.0
E22 鉄業	167.1	166.8	168.4	176.1	181.7	161.9	196.6
E23 非金属鉱物製品	185.8	182.5	187.6	163.3	159.3	141.3	166.0
E24 鉄業	165.3	170.6	160.3	169.2	169.6	153.1	179.6
E25 金属製品	172.3	167.5	168.9	162.5	166.8	139.7	175.7
E26 生業	170.6	169.9	167.7	171.3	171.8	133.3	191.0
E27 電気機械器具	159.4	153.7	155.4	163.3	153.9	139.9	153.0
E28 電子機械器具	154.9	155.1	155.8	159.1	152.4	128.1	158.7
E29 電気機械器具	152.0	151.4	151.6	151.6	141.3	127.5	148.7
E30 情報通信機械器具	151.4	152.8	153.7	155.4	154.1	135.6	159.5
E31 輸送機械器具	174.7	173.3	175.9	168.0	165.7	152.5	170.2
E32,20 卸売業	168.3	167.9	154.6	152.3	143.3	126.8	156.6
I-1 卸売業	156.4	154.8	154.4	150.2	150.4	141.3	146.8
I-2 卸売業	123.5	124.0	118.9	121.6	123.0	120.2	118.6
M75 医療業	146.6	148.8	151.3	138.6	131.7	136.9	113.7
P83 医療業	146.8	148.5	147.1	144.3	141.5	134.5	140.7
R91 職業紹介業	141.5	142.5	143.2	143.6	137.6	123.0	129.3
R92 派遣サービス業	130.5	130.3	125.9	130.2	131.2	129.5	132.2

## (総実労働時間)

## 労働時間

(単位：時間)

令和元年月別											産業
3月	4月	5月	6月	7月	8月	9月	10月	11月	12月		
136.5	141.4	131.8	141.5	140.1	132.4	135.6	136.7	139.5	137.8	T L	
172.3	177.9	158.0	176.6	178.1	164.9	169.8	171.3	172.9	173.7	D	
158.3	164.1	142.3	167.4	158.7	146.8	158.3	153.5	161.6	158.5	E	
143.5	150.5	143.5	146.1	157.3	142.8	139.8	152.9	148.8	145.6	F	
156.0	159.3	147.0	153.9	162.5	153.4	148.0	154.9	156.4	157.3	G	
158.5	164.8	156.5	161.3	164.5	161.4	162.6	162.3	163.7	164.2	H	
132.8	137.7	132.4	139.8	137.0	132.6	134.7	134.2	138.5	135.9	I	
141.5	147.2	137.4	143.6	152.6	149.0	140.4	145.1	148.9	148.2	J	
151.7	154.7	143.5	158.2	158.4	142.6	152.9	149.3	152.2	151.9	K	
155.6	160.1	147.4	158.3	156.4	150.2	142.9	147.5	155.7	150.4	L	
93.9	95.0	94.8	94.3	91.0	90.8	89.3	89.7	88.2	92.5	M	
115.4	119.3	117.5	122.7	114.6	112.1	110.3	113.5	115.0	114.2	N	
118.0	125.2	120.5	121.8	121.4	90.5	112.3	126.7	125.2	117.7	O	
121.3	126.6	118.2	126.9	125.6	121.7	122.9	122.1	123.7	121.4	P	
147.2	150.4	138.9	143.7	151.2	137.9	135.4	147.8	143.3	149.5	Q	
138.6	141.8	132.1	141.2	144.2	137.9	138.0	140.8	142.9	141.2	R	
136.0	149.1	140.5	147.0	141.6	141.3	143.9	138.0	142.6	145.1	E09,10	
139.3	150.9	125.1	150.6	131.2	128.5	138.0	131.7	134.9	139.6	E11	
164.8	187.5	152.7	202.0	184.9	162.6	182.1	178.2	180.4	177.9	E12	
155.4	151.2	142.0	159.2	163.8	155.9	152.9	148.7	160.7	154.0	E13	
152.8	167.4	134.7	171.6	153.1	128.9	152.2	147.4	147.4	161.5	E14	
170.3	168.0	144.5	173.3	159.2	144.6	151.9	148.7	156.7	152.9	E15	
152.9	154.6	140.2	156.8	154.7	144.9	147.5	153.2	156.3	151.8	E16,17	
164.0	170.3	141.1	170.9	167.4	149.7	166.5	160.7	168.3	165.5	E18	
157.8	162.1	148.3	168.1	152.2	136.1	153.2	142.6	156.1	152.5	E19	
156.3	170.9	142.6	174.3	158.5	145.0	160.4	158.6	171.3	170.2	E21	
173.3	181.7	158.1	184.0	174.2	166.2	169.4	174.2	182.7	171.5	E22	
157.2	162.2	148.2	162.2	166.4	157.7	161.9	162.4	163.5	160.5	E23	
167.7	165.3	143.6	175.7	160.6	150.2	164.5	160.3	172.5	164.5	E24	
168.4	182.0	154.5	179.9	174.3	154.3	172.7	165.6	177.3	170.9	E25	
174.8	182.5	147.7	192.4	173.7	158.1	180.5	166.6	178.9	175.4	E26	
147.4	153.2	129.7	159.3	158.0	139.9	150.3	143.9	154.2	157.7	E27	
152.2	152.7	144.6	164.8	143.5	142.2	143.1	137.9	150.6	142.9	E28	
145.4	151.1	125.8	154.6	150.9	138.9	146.7	141.4	157.5	157.2	E29	
154.0	158.2	140.7	161.7	158.2	160.6	146.8	152.0	164.8	157.5	E30	
168.7	173.6	157.1	172.8	171.1	142.5	168.7	165.6	166.6	161.2	E31	
153.5	152.4	119.0	148.3	147.9	142.9	168.5	139.9	144.7	139.5	E32,20	
154.4	156.8	146.9	159.6	160.1	150.6	152.1	152.5	159.6	156.1	I-1	
114.6	121.4	120.0	122.7	117.3	117.2	119.8	118.7	120.5	118.6	I-2	
133.9	134.7	133.7	130.7	130.0	131.4	122.1	137.3	127.5	127.8	M75	
123.8	132.7	120.1	132.3	129.7	129.0	129.9	126.8	130.4	127.7	P83	
139.1	140.2	134.9	140.9	149.0	134.0	134.7	143.6	143.8	140.2	R91	
132.6	137.2	128.1	135.7	135.7	133.2	133.6	134.0	136.4	135.4	R92	
141.4	146.2	137.7	145.8	147.2	138.7	139.5	143.3	145.9	143.8	T L	
173.6	178.5	161.0	172.9	181.7	170.8	163.6	173.2	171.9	176.7	D	
158.4	164.2	146.2	166.8	162.0	151.3	157.5	157.6	165.1	160.9	E	
144.4	150.0	141.7	144.7	156.8	140.7	138.2	153.0	147.8	145.0	F	
155.8	159.4	147.1	153.1	162.5	154.0	148.1	154.0	156.7	157.9	G	
156.9	163.9	154.2	160.1	162.4	158.5	159.3	160.7	161.7	162.3	H	
134.0	138.1	135.3	140.6	140.4	138.2	135.1	136.5	141.6	137.1	I	
140.1	146.5	139.0	140.5	151.3	147.3	138.9	143.8	146.3	146.8	J	
152.9	157.9	145.5	157.7	162.5	147.3	150.9	153.7	153.1	156.0	K	
156.2	162.6	159.0	160.9	157.3	154.0	135.4	146.9	160.1	153.1	L	
106.5	106.9	106.6	108.4	108.5	105.7	104.5	107.1	107.4	113.7	M	
107.3	111.4	111.8	114.7	115.2	110.1	106.8	111.4	113.9	110.6	N	
135.1	141.7	133.0	137.2	143.1	103.3	133.8	146.9	142.1	131.9	O	
132.0	138.2	129.5	138.7	137.3	134.7	132.8	135.0	136.8	134.0	P	
145.4	149.4	138.9	142.8	148.8	134.8	135.0	147.6	143.7	149.0	Q	
136.4	138.6	133.0	137.6	142.0	132.6	133.1	137.3	137.3	136.4	R	
134.8	151.3	142.1	146.9	142.0	142.3	142.1	140.1	144.7	148.6	E09,10	
148.3	158.5	130.9	154.8	138.1	131.5	143.3	138.8	143.7	146.7	E11	
168.8	172.5	151.1	175.7	179.8	165.6	168.5	179.5	180.7	169.8	E12	
157.9	151.7	156.0	162.1	160.5	169.7	153.6	161.2	167.8	162.4	E13	
162.5	177.3	147.3	177.7	177.3	145.6	167.0	170.0	165.8	175.7	E14	
172.3	165.2	157.3	174.4	177.5	164.0	169.5	170.4	182.6	175.4	E15	
152.9	154.3	139.9	157.2	152.7	144.6	146.4	152.6	154.9	150.9	E16,17	
166.2	174.1	153.7	172.2	171.4	158.5	161.6	166.6	174.3	165.0	E18	
159.4	151.7	149.8	165.7	161.1	149.0	155.5	151.6	165.9	153.3	E19	
152.8	162.2	134.3	159.6	158.1	145.9	155.5	150.4	157.7	157.4	E21	
181.4	188.3	167.5	191.8	177.5	177.8	177.1	182.4	194.9	183.4	E22	
160.2	167.1	149.2	165.6	166.4	157.7	156.0	162.2	163.5	157.1	E23	
173.6	172.8	156.2	178.8	169.9	160.7	167.6	170.4	180.3	172.9	E24	
163.5	178.2	151.7	179.6	173.1	154.6	170.9	165.6	179.2	168.9	E25	
171.8	182.4	141.8	192.5	175.6	159.1	182.8	169.3	182.3	180.2	E26	
152.0	156.9	145.9	158.6	164.9	149.9	153.2	153.3	158.1	158.3	E27	
152.2	152.7	144.6	164.8	155.5	157.4	149.5	150.5	161.3	153.3	E28	
146.1	146.7	127.9	153.5	146.6	135.0	135.1	136.8	147.3	145.2	E29	
154.0	158.2	140.7	161.7	158.2	160.6	146.8	152.0	164.8	157.5	E30	
170.7	170.8	160.0	170.0	181.3	146.3	170.5	167.6	168.0	159.5	E31	
147.7	154.5	117.8	151.0	146.6	134.4	144.3	138.1	153.7	148.3	E32,20	
150.5	151.9	147.4	155.1	157.4	151.3	145.8	150.5	157.1	150.7	I-1	
117.8	124.7	123.3	126.0	123.4	125.1	124.4	122.5	126.3	123.8	I-2	
133.0	133.6	134.8	130.4	135.3	130.3	121.9	142.4	133.9	134.9	M75	
138.2	147.3	136.5	146.7	143.4	143.8	141.3	140.7	144.3	140.5	P83	
139.5	139.6	134.8	141.5	149.0	133.4	134.3	143.5	143.4	139.5	R91	
130.6	135.1	128.9	133.1	134.8	128.0	130.0	130.1	130.7	131.1	R92	

第8 - 2表 産業大分類別 常用労働者1人平均月間実労働時間数

(規模5人以上)

産業	平成年均	平成年均	平成年均	平成年均	令和元年年均	令和元年年均	
						1月	2月
T L 調査産業計	131.5	131.0	130.2	129.1	126.4	116.9	126.0
D 建設業	156.0	156.3	156.9	153.5	155.9	135.8	159.1
E 製造業	148.3	147.1	146.5	145.4	142.7	124.6	149.6
F 電気・ガス・熱供給・水道業	138.3	137.5	142.0	139.5	134.1	126.7	129.6
G 情報通信業	143.9	145.4	145.0	143.2	139.6	128.7	135.5
H 運輸業	150.5	149.8	149.6	146.0	141.0	136.2	141.0
I 卸売業	131.2	129.5	128.1	128.1	126.7	118.4	125.2
J 金融業	132.5	133.5	133.5	134.4	132.5	122.2	127.0
K 不動産業	134.5	138.0	138.1	136.4	138.8	121.7	135.6
L 学習塾・予備校・塾・習字・習字・習字	135.9	139.0	143.0	141.8	138.2	125.5	141.0
M 宿泊業・飲食サービス業	88.7	93.6	87.4	87.8	86.0	80.1	82.9
N 生活関連サービス業・娯楽業	127.0	120.4	119.6	118.7	108.0	109.3	109.3
O 教育業	120.5	115.7	115.3	116.3	106.4	100.5	103.8
P 医療業	121.5	122.5	122.0	121.0	117.9	113.6	116.8
Q 複合サービス事業	134.1	140.1	139.0	136.8	134.6	126.4	129.0
R その他のサービス業	128.1	127.2	127.9	128.8	128.5	119.7	126.3
E09,10 食料品・たばこ業	132.8	134.8	128.0	128.4	130.8	123.4	130.7
E11 繊維業	146.7	145.4	141.5	136.6	129.6	113.3	143.4
E12 木材業	149.9	149.6	160.2	155.3	157.1	135.6	156.5
E13 家具業	156.0	150.0	148.7	146.8	138.8	123.4	136.1
E14 印刷業	155.7	149.4	152.3	154.9	140.5	127.5	150.9
E15 化学工業	154.4	153.2	158.3	157.4	143.4	129.9	154.3
E16,17 石油・石炭・石油製品	144.2	141.8	142.1	142.1	141.8	126.0	144.9
E18 プラスチック製品	150.2	147.7	151.3	148.2	148.7	122.9	156.4
E19 ゴム・プラスチック製品	145.9	141.7	148.4	145.0	143.1	130.3	155.6
E21 窯業・土石製品	150.8	146.2	144.1	149.6	147.7	132.3	144.8
E22 鉄業	155.8	154.2	151.5	148.0	148.7	129.5	157.1
E23 非金属製品	153.7	147.0	159.8	149.2	145.8	129.4	148.4
E24 鉄鋼製品	156.2	156.6	150.4	150.8	147.7	125.6	157.7
E25 金属製品	152.8	154.4	154.8	147.8	148.8	125.9	156.2
E26 生産機械器具	153.1	151.0	150.4	152.6	152.2	122.2	166.8
E27 電気機械器具	152.3	141.0	145.8	146.3	139.2	119.2	145.2
E28 電子機械器具	141.5	142.3	141.7	141.0	134.8	109.2	146.4
E29 電気機械器具	142.8	142.5	144.8	142.2	142.4	122.4	144.4
E30 情報通信機械器具	141.1	140.1	146.2	144.8	141.0	123.4	145.4
E31 輸送機械器具	151.1	152.2	150.9	145.8	144.3	129.7	149.1
E32,20 輸送機械器具	153.3	152.3	147.6	138.8	134.9	120.1	139.9
I-1 卸売業	149.5	147.5	147.3	146.7	144.1	131.8	143.7
I-2 小売業	114.8	113.4	111.6	112.3	111.9	107.2	109.5
M75 宿泊業	133.1	136.9	124.7	126.9	120.6	128.8	117.5
P83 医療業	125.4	126.2	125.4	123.8	121.2	110.9	121.0
R91 職業紹介業	132.7	130.2	133.5	134.4	129.1	114.5	121.2
R92 その他のサービス業	122.1	121.1	121.2	121.4	123.3	119.7	123.6

(規模30人以上)

産業	平成年均	平成年均	平成年均	平成年均	令和元年年均	令和元年年均	
						1月	2月
T L 調査産業計	134.1	134.2	133.2	132.3	130.3	122.1	128.7
D 建設業	153.1	152.6	153.1	153.7	152.2	134.1	153.6
E 製造業	146.7	146.4	145.0	143.4	142.7	125.7	147.7
F 電気・ガス・熱供給・水道業	138.3	137.5	140.9	138.8	132.7	125.2	127.6
G 情報通信業	143.1	143.3	143.1	141.9	138.4	126.6	133.1
H 運輸業	147.6	149.1	148.8	146.1	139.0	136.8	139.2
I 卸売業	133.5	132.6	130.5	129.1	128.6	122.3	124.9
J 金融業	131.4	133.2	134.9	133.4	130.3	121.2	122.8
K 不動産業	139.0	139.9	143.3	145.6	140.2	128.0	140.4
L 学習塾・予備校・塾・習字・習字・習字	132.7	133.7	137.3	139.6	137.9	128.3	136.8
M 宿泊業・飲食サービス業	96.6	98.8	95.2	97.4	99.9	94.6	94.9
N 生活関連サービス業・娯楽業	123.4	110.8	110.5	110.1	103.2	101.6	99.3
O 教育業	122.4	121.8	121.7	124.5	120.2	112.2	116.4
P 医療業	130.4	132.7	132.6	130.1	128.3	125.1	126.7
Q 複合サービス事業	141.7	142.9	143.2	136.3	132.2	123.3	127.2
R その他のサービス業	124.7	125.5	123.1	126.0	125.1	118.5	122.2
E09,10 食料品・たばこ業	130.4	133.5	127.5	125.5	130.9	122.8	130.4
E11 繊維業	148.7	148.6	137.3	137.3	131.1	119.5	146.2
E12 木材業	155.6	153.6	153.6	150.6	150.2	137.2	149.0
E13 家具業	148.2	144.9	142.2	145.3	143.0	135.1	138.6
E14 印刷業	156.8	158.0	157.9	159.2	147.7	127.9	152.1
E15 化学工業	155.6	154.4	155.0	158.0	151.3	133.7	152.0
E16,17 石油・石炭・石油製品	144.5	141.9	141.1	141.5	141.3	125.8	145.3
E18 プラスチック製品	150.5	151.0	149.7	145.0	148.0	125.2	152.2
E19 ゴム・プラスチック製品	148.0	146.6	146.3	143.9	143.7	127.2	152.3
E21 窯業・土石製品	150.9	152.0	149.9	147.0	138.0	119.4	137.7
E22 鉄業	150.4	149.2	148.4	148.0	148.4	130.4	156.3
E23 非金属製品	158.9	157.5	159.2	148.4	146.0	127.8	151.6
E24 鉄鋼製品	154.3	156.0	153.6	151.7	151.0	134.3	157.2
E25 金属製品	153.6	152.7	152.0	144.0	146.7	123.2	155.0
E26 生産機械器具	150.5	149.8	149.7	150.6	151.5	117.0	166.3
E27 電気機械器具	146.3	143.7	145.3	150.3	141.0	128.1	140.3
E28 電子機械器具	143.8	143.9	143.8	144.7	140.7	117.0	146.4
E29 電気機械器具	142.4	141.2	141.0	139.9	135.7	122.9	143.0
E30 情報通信機械器具	139.2	139.8	140.9	142.4	141.0	123.4	145.4
E31 輸送機械器具	151.2	150.7	150.3	143.8	143.3	130.8	146.3
E32,20 輸送機械器具	155.0	155.4	150.1	146.6	132.3	118.7	141.3
I-1 卸売業	147.6	146.3	146.7	142.5	139.8	131.1	136.7
I-2 小売業	118.3	118.0	113.7	116.4	117.5	113.9	113.4
M75 宿泊業	135.2	137.9	140.3	130.1	122.0	127.8	109.7
P83 医療業	137.9	139.6	138.1	136.1	133.4	126.1	132.2
R91 職業紹介業	132.3	133.6	134.0	133.8	129.0	114.4	121.2
R92 その他のサービス業	118.7	119.0	114.6	118.8	119.7	117.8	120.7



## (所定内労働時間)

## 労働時間

(単位:時間)

令和元年月別											産業
3月	4月	5月	6月	7月	8月	9月	10月	11月	12月		
125.9	130.6	121.6	131.3	130.5	123.2	125.9	126.8	129.7	128.1	T L	
156.8	162.9	144.1	162.7	164.7	151.9	155.8	156.9	158.8	160.6	D	
143.5	149.5	129.7	153.4	146.1	134.9	145.2	140.8	149.1	145.8	E	
130.9	137.2	131.7	135.5	146.3	131.4	129.0	140.9	136.4	134.0	F	
141.4	144.4	134.2	141.1	148.6	140.1	134.5	140.9	142.1	143.5	G	
138.2	143.5	136.1	141.2	144.9	139.7	141.7	142.2	144.7	143.3	H	
124.6	129.5	124.4	131.7	129.3	125.1	127.0	126.4	130.4	128.2	I	
130.0	135.6	126.0	131.6	141.4	138.0	130.2	134.2	136.5	137.0	J	
139.5	143.3	131.7	146.1	148.7	132.5	142.2	139.7	142.6	141.5	K	
139.2	145.3	133.6	144.5	144.4	138.2	130.7	135.5	142.4	138.1	L	
88.6	90.0	88.4	89.7	86.3	85.3	84.8	85.0	83.8	87.2	M	
107.9	110.6	108.8	115.4	108.0	104.5	103.2	106.2	107.4	105.9	N	
106.7	112.0	107.9	110.0	111.1	85.4	102.4	114.1	114.6	108.5	O	
116.3	121.4	113.2	122.0	121.2	117.3	118.3	117.7	119.2	117.1	P	
136.9	140.2	129.1	135.2	144.9	132.2	128.2	140.1	133.4	139.2	Q	
127.8	130.5	122.0	131.1	133.6	128.6	128.1	130.5	132.6	130.7	R	
126.4	136.7	128.6	136.7	131.5	130.1	131.5	128.0	132.8	132.6	E09,10	
131.8	141.5	116.1	143.0	124.4	122.5	131.2	125.0	128.8	134.3	E11	
150.8	167.0	134.8	177.4	167.0	145.2	163.7	159.2	164.8	163.2	E12	
139.5	137.3	129.8	143.2	147.6	142.8	138.0	136.7	148.6	141.7	E13	
140.8	155.6	125.1	160.2	145.4	119.3	142.0	135.7	135.8	147.9	E14	
152.6	151.4	133.2	162.3	147.2	133.3	139.1	136.0	143.3	138.0	E15	
144.0	145.5	132.1	148.6	147.9	137.4	139.2	144.1	148.4	144.0	E16,17	
149.2	156.7	128.0	157.2	156.1	139.5	155.6	149.6	158.0	154.8	E18	
145.6	151.9	139.9	159.3	142.2	127.4	143.7	133.2	146.7	143.1	E19	
145.8	159.0	133.6	164.1	148.7	136.9	149.0	142.7	159.8	157.3	E21	
147.6	155.8	136.3	159.7	151.4	143.9	147.3	150.2	157.6	147.9	E22	
146.4	150.0	137.0	149.6	152.3	144.2	147.2	147.2	153.9	146.6	E23	
149.0	150.8	130.9	158.8	149.0	138.0	151.9	147.8	159.8	153.4	E24	
146.2	159.6	135.1	158.4	154.9	136.9	154.0	147.6	158.5	151.3	E25	
152.2	160.0	131.5	170.4	153.4	139.9	161.6	149.2	161.2	158.0	E26	
138.7	144.6	122.0	151.7	148.6	132.1	140.2	134.3	143.4	148.5	E27	
139.9	142.0	133.2	151.9	134.7	133.4	133.6	129.8	141.0	133.4	E28	
140.0	146.1	119.4	149.5	142.2	133.0	138.8	133.6	148.6	147.5	E29	
140.8	144.5	129.3	149.6	145.2	147.7	134.7	137.8	150.1	143.8	E30	
147.8	151.5	137.6	151.0	150.9	125.9	148.3	147.2	148.4	144.3	E31	
140.0	141.0	111.0	138.1	139.7	133.7	156.2	128.9	136.4	133.7	E32,20	
144.3	147.1	137.6	150.2	150.4	141.4	143.0	143.0	149.7	146.6	I-1	
108.0	114.5	113.1	115.8	111.3	111.1	113.3	112.3	113.9	112.4	I-2	
119.2	123.2	122.6	120.1	118.7	123.8	114.9	124.5	119.2	114.8	M75	
117.5	126.1	113.7	125.9	123.9	122.8	124.1	121.2	124.5	122.0	P83	
129.8	130.5	125.8	132.6	139.8	126.0	126.5	135.0	134.8	131.5	R91	
121.3	125.4	117.1	124.9	124.8	124.0	123.6	123.7	126.3	124.9	R92	
129.3	133.8	125.9	134.2	135.8	127.9	128.3	131.5	134.2	132.3	T L	
153.3	158.9	143.3	156.1	163.6	153.3	145.5	154.0	152.1	158.5	D	
142.5	147.9	131.9	151.1	147.4	137.0	142.5	142.4	150.1	145.9	E	
131.2	135.9	129.1	133.3	145.6	129.2	126.9	140.3	134.9	132.9	F	
139.9	143.2	133.4	139.1	148.1	140.3	133.7	139.2	141.4	142.7	G	
136.0	142.4	134.4	139.7	142.8	136.3	138.3	139.7	142.1	140.7	H	
125.8	130.0	127.2	132.7	132.6	130.1	127.3	128.3	132.9	129.3	I	
127.5	133.7	126.8	128.0	139.1	135.4	128.1	131.7	134.1	134.9	J	
139.7	145.5	133.1	145.9	150.2	135.7	137.8	141.3	140.7	143.3	K	
138.1	144.6	141.0	143.2	143.1	140.0	123.2	132.9	144.2	139.0	L	
100.5	100.6	97.4	102.9	102.1	97.9	98.5	101.0	101.2	106.5	M	
100.2	104.1	103.4	107.1	108.0	102.5	99.6	103.5	106.0	102.8	N	
121.6	126.0	118.5	123.4	129.4	97.0	120.1	130.1	128.2	119.9	O	
125.4	131.6	123.1	132.4	131.4	128.8	127.1	129.1	130.7	128.3	P	
134.2	138.1	125.9	133.3	140.4	129.4	126.9	139.3	131.8	136.8	Q	
125.3	126.9	121.8	127.2	131.0	123.5	123.3	127.1	127.3	126.2	R	
124.4	137.4	129.2	136.0	131.6	130.5	131.0	129.0	133.6	134.6	E09,10	
136.1	145.7	119.9	143.5	129.4	122.4	133.1	127.4	133.9	139.7	E11	
147.7	152.6	131.4	157.3	159.1	145.5	149.6	156.8	160.7	154.7	E12	
143.0	140.4	141.3	145.4	143.9	154.2	133.9	144.7	150.2	145.6	E13	
145.3	158.8	132.3	159.8	163.6	129.5	149.3	150.1	147.6	156.5	E14	
153.4	147.3	141.8	160.4	161.2	147.2	151.0	151.4	162.9	153.3	E15	
143.8	145.0	131.9	148.8	146.4	137.2	138.2	143.2	147.1	143.0	E16,17	
147.2	154.9	136.9	154.9	154.8	143.8	146.6	151.2	158.0	150.2	E18	
143.4	138.1	138.2	154.3	149.5	138.9	145.2	141.1	156.2	143.4	E19	
138.3	147.1	122.0	146.9	144.4	133.1	141.6	137.2	144.1	144.2	E21	
145.7	151.5	136.7	156.4	146.1	147.2	147.6	151.4	160.6	150.3	E22	
145.9	152.7	136.1	150.9	152.3	144.2	142.4	148.8	153.9	145.4	E23	
153.2	153.6	140.6	159.0	152.1	143.0	149.9	150.7	162.2	156.3	E24	
142.5	156.5	133.0	157.2	151.9	136.3	150.6	146.1	159.0	148.3	E25	
150.9	159.8	125.4	169.4	154.9	139.2	161.0	150.1	163.4	161.2	E26	
139.0	143.4	133.3	147.0	152.1	137.8	139.6	138.4	144.1	146.5	E27	
139.9	142.0	133.2	151.9	144.4	146.0	138.0	139.8	148.9	141.3	E28	
140.7	142.1	120.5	147.0	140.8	129.8	130.7	131.5	141.4	139.1	E29	
140.8	144.5	129.3	149.6	145.2	147.7	134.7	137.8	150.1	143.8	E30	
146.2	146.9	138.2	146.5	157.5	126.4	146.5	146.1	147.4	140.1	E31	
135.8	145.6	110.5	140.1	136.3	122.1	132.8	126.5	139.4	138.0	E32,20	
139.6	141.2	136.9	144.7	147.0	140.4	135.5	139.4	145.5	140.2	I-1	
112.3	119.1	117.6	120.7	118.3	119.7	119.1	117.1	120.4	118.6	I-2	
123.3	124.7	126.1	123.2	122.3	122.2	113.1	128.6	121.1	121.6	M75	
129.9	138.7	127.9	138.3	135.7	135.7	133.7	133.4	136.4	133.0	P83	
130.2	130.0	125.7	133.1	139.8	125.5	126.4	135.1	134.7	131.3	R91	
118.3	122.2	116.5	121.2	122.5	118.3	119.3	119.1	120.3	119.9	R92	

第8 - 3表 産業大分類別 常用労働者1人平均月間実労働時間数

(規模5人以上)

産業	平成年均	平成年均	平成年均	平成年均	令和元年年均	令和元年年均	
						1月	2月
T L 調査産業計	10.5	10.6	10.8	10.2	10.0	9.7	10.2
D 建設業	17.9	17.3	19.7	16.4	14.0	12.8	15.2
E 製造業	13.3	13.8	14.1	14.0	13.2	12.3	15.0
F 電気・ガス・熱供給・水道業	14.9	15.4	12.3	13.8	11.6	10.2	11.2
G 情報通信業	15.2	16.2	14.1	12.6	13.7	12.6	13.5
H 運輸業	24.2	22.9	22.8	21.2	20.3	20.3	19.6
I 卸売業	6.6	6.5	7.0	7.1	7.9	7.8	7.8
J 金融業	12.9	12.8	11.5	10.9	11.2	10.1	10.4
K 不動産業	9.9	10.6	11.7	12.0	10.6	9.4	10.6
L 学習業	16.2	17.8	17.3	15.8	13.3	12.3	14.8
M 宿泊業	4.1	4.3	4.1	4.4	5.0	5.9	4.4
N 生活関連業	7.1	7.0	6.5	6.0	7.6	7.7	6.8
O 教育業	6.4	8.7	8.9	10.2	10.8	11.0	11.7
P 医療業	5.2	5.0	5.2	5.1	4.7	4.9	4.9
Q 複合業	7.4	6.9	6.8	8.5	8.7	10.4	8.3
R その他のサービス業	11.1	11.6	12.7	11.8	10.3	10.0	9.9
E09,10 食料品・たばこ業	12.5	12.7	12.0	11.0	11.0	11.3	10.2
E11 繊維業	8.2	8.5	9.8	3.8	7.2	7.6	8.0
E12 木材業	11.1	14.5	19.2	16.5	17.3	12.9	15.1
E13 家具業	16.9	16.1	16.0	11.4	13.3	8.9	12.6
E14 印刷業	9.6	7.9	10.6	11.6	10.8	8.9	11.5
E15 化学工業	17.0	19.1	21.7	15.2	13.6	13.5	16.4
E16,17 石油・石炭・石油製品	9.9	10.7	11.3	7.9	8.0	6.9	7.7
E18 プラスチック製品	14.7	14.5	16.2	15.8	12.0	11.1	13.4
E19 ゴム・樹脂製品	11.9	10.2	10.3	15.2	10.1	11.0	14.4
E21 窯業・土石製品	11.5	10.3	12.5	15.0	11.5	11.9	15.1
E22 鉄鋼業	13.2	14.5	21.9	20.4	23.9	21.5	27.5
E23 非金属製品	22.1	20.3	25.0	12.6	12.6	11.5	12.2
E24 鉄鋼製品	12.9	16.5	9.8	15.4	14.2	15.0	20.0
E25 金属製品	16.5	15.5	16.0	17.4	19.5	16.1	20.7
E26 生業用機械器具	17.8	16.6	16.1	21.4	19.7	17.9	25.4
E27 電業用機械器具	11.4	9.5	9.2	9.4	8.8	7.5	8.1
E28 電気子機器	10.6	9.6	12.5	14.4	9.9	8.1	12.3
E29 電気機械器具	9.9	10.0	11.8	10.6	6.7	4.9	4.7
E30 情報通信機械器具	11.5	12.9	12.4	12.9	13.1	12.2	14.1
E31 輸送の機械器具	21.3	21.6	24.2	23.5	19.6	19.5	20.4
E32,20 その他機械製造業	9.2	8.1	5.6	6.9	10.2	10.1	14.5
I-1 卸小売業	8.0	7.8	9.0	8.7	9.5	9.0	9.3
I-2 小売業	5.5	5.3	5.2	5.7	6.6	6.7	6.6
M75 宿泊業	8.4	8.1	7.5	8.9	11.0	14.4	8.6
P83 医療業	7.1	6.9	7.2	6.8	6.1	6.2	6.5
R91 職業紹介業	8.5	8.0	8.9	10.3	8.7	8.6	8.1
R92 その他のサービス業	10.6	12.4	13.1	11.2	10.6	10.9	10.7

(規模30人以上)

産業	平成年均	平成年均	平成年均	平成年均	令和元年年均	令和元年年均	令和元年年均
T L 調査産業計	12.5	12.5	12.0	11.5	11.6	11.4	11.7
D 建設業	24.4	24.4	23.4	19.8	18.6	17.8	20.1
E 製造業	15.0	15.2	14.8	15.2	15.2	14.0	16.6
F 電気・ガス・熱供給・水道業	14.9	15.4	13.3	15.1	12.1	10.9	11.7
G 情報通信業	15.9	16.0	14.7	13.8	14.6	13.4	14.6
H 運輸業	24.3	24.0	24.5	22.5	20.7	20.5	20.1
I 卸売業	7.1	7.3	6.5	6.4	8.1	8.2	7.6
J 金融業	13.3	13.8	12.4	11.8	12.0	11.0	11.5
K 不動産業	12.5	12.8	12.4	14.6	12.3	10.3	12.5
L 学習業	20.0	21.9	18.7	18.5	15.6	14.2	16.8
M 宿泊業	5.7	5.7	4.9	5.2	6.7	8.3	5.4
N 生活関連業	10.1	8.5	5.1	4.8	7.4	7.3	6.2
O 教育業	8.6	9.2	9.0	12.2	13.4	13.5	13.4
P 医療業	6.3	6.4	6.5	5.9	6.1	6.3	6.4
Q 複合業	8.9	8.8	8.6	9.2	10.1	12.5	9.4
R その他のサービス業	12.5	11.8	11.9	11.7	10.4	10.5	10.2
E09,10 食料品・たばこ業	13.7	14.1	13.5	12.0	11.8	12.5	11.5
E11 繊維業	8.8	9.3	10.3	6.6	10.5	10.7	12.2
E12 木材業	13.0	18.7	22.3	17.1	19.9	22.1	20.8
E13 家具業	19.2	12.9	15.5	14.2	17.1	14.1	17.8
E14 印刷業	13.5	23.0	22.8	15.6	17.8	16.2	18.8
E15 化学工業	22.4	11.0	11.1	8.5	8.1	7.1	8.0
E16,17 石油・石炭・石油製品	10.5	11.0	11.1	8.5	8.1	7.1	8.0
E18 プラスチック製品	19.7	18.8	17.7	20.0	16.8	16.7	19.7
E19 ゴム・樹脂製品	15.8	17.2	15.9	14.9	12.0	12.2	16.4
E21 窯業・土石製品	16.8	16.4	14.9	13.3	13.6	13.3	15.3
E22 鉄鋼業	16.7	17.6	20.0	28.1	33.3	31.5	40.3
E23 非金属製品	26.9	25.0	28.4	14.9	13.3	13.5	14.4
E24 鉄鋼製品	11.0	14.6	6.7	17.5	18.6	18.8	22.4
E25 金属製品	18.7	14.8	16.9	18.5	20.1	16.5	20.7
E26 生業用機械器具	20.1	20.1	18.0	20.7	20.3	16.3	24.7
E27 電業用機械器具	13.1	10.0	10.1	13.0	12.9	11.8	12.7
E28 電気子機器	11.1	11.2	12.0	14.4	11.7	11.1	12.3
E29 電気機械器具	9.6	10.2	10.6	11.7	5.6	4.6	5.7
E30 情報通信機械器具	12.2	13.0	12.8	13.0	13.1	12.2	14.1
E31 輸送の機械器具	23.5	22.6	25.6	24.2	22.4	21.7	23.9
E32,20 その他機械製造業	13.3	12.5	4.5	5.7	11.0	8.1	15.3
I-1 卸小売業	8.8	8.5	7.7	7.7	10.6	10.2	10.1
I-2 小売業	5.2	6.0	5.2	5.2	5.5	6.3	5.2
M75 宿泊業	11.4	10.9	11.0	8.5	9.7	9.1	4.0
P83 医療業	8.9	8.9	9.0	8.2	8.1	8.4	8.5
R91 職業紹介業	9.2	8.9	9.2	9.8	8.6	8.6	8.1
R92 その他のサービス業	11.8	11.3	11.3	11.4	11.5	11.7	11.5

## (所定外労働時間)

## 労働時間

(単位:時間)

令和元年月別											産業
3月	4月	5月	6月	7月	8月	9月	10月	11月	12月		
10.6	10.8	10.2	10.2	9.6	9.2	9.7	9.9	9.8	9.7	T L	
15.5	15.0	13.9	13.9	13.4	13.0	14.0	14.4	14.1	13.1	D	
14.8	14.6	12.6	14.0	12.6	11.9	13.1	12.7	12.5	12.7	E	
12.6	13.3	11.8	10.6	11.0	11.4	10.8	12.0	12.4	11.6	F	
14.6	14.9	12.8	12.8	13.9	13.3	13.5	14.0	14.3	13.8	G	
20.3	21.3	20.4	20.1	19.6	21.7	20.9	20.1	19.0	20.9	H	
8.2	8.2	8.0	8.1	7.7	7.5	7.7	7.8	8.1	7.7	I	
11.5	11.6	11.4	12.0	11.2	11.0	10.2	10.9	12.4	11.2	J	
12.2	11.4	11.8	12.1	9.7	10.1	10.7	9.6	9.6	10.4	K	
16.4	14.8	13.8	13.8	12.0	12.0	12.2	12.0	13.3	12.3	L	
5.3	5.0	6.4	4.6	4.7	5.5	4.5	4.7	4.4	5.3	M	
7.5	8.7	8.7	7.3	6.6	7.6	7.1	7.3	7.6	8.3	N	
11.3	13.2	12.6	11.8	10.3	5.1	9.9	12.6	10.6	9.2	O	
5.0	5.2	5.0	4.9	4.4	4.4	4.6	4.4	4.5	4.3	P	
10.3	10.2	9.8	8.5	6.3	5.7	7.2	7.7	9.9	10.3	Q	
10.8	11.3	10.1	10.1	10.6	9.3	9.9	10.3	10.3	10.5	R	
9.6	12.4	11.9	10.3	10.1	11.2	12.4	10.0	9.8	12.5	E09,10	
7.5	9.4	9.0	7.6	6.8	6.0	6.8	6.7	6.1	5.3	E11	
14.0	20.5	17.9	24.6	17.9	17.4	18.4	19.0	15.6	14.7	E12	
15.9	13.9	12.2	16.0	16.2	13.1	14.9	12.0	12.1	12.3	E13	
12.0	11.8	9.6	11.4	7.7	9.6	10.2	11.7	11.6	13.6	E14	
17.7	16.6	11.3	11.0	12.0	11.3	12.8	12.7	13.4	14.9	E15	
8.9	9.1	8.1	8.2	6.8	7.5	8.3	9.1	7.9	7.8	E16,17	
14.8	13.6	13.1	13.7	11.3	10.2	10.9	11.1	10.3	10.7	E18	
12.2	10.2	8.4	8.8	10.0	8.7	9.5	9.4	9.4	9.4	E19	
10.5	11.9	9.0	10.2	9.8	8.1	11.4	15.9	11.5	12.9	E21	
25.7	25.9	21.8	24.3	22.8	22.3	22.1	24.0	25.1	23.6	E22	
10.8	12.2	11.2	12.6	14.1	13.5	14.7	15.2	9.6	13.9	E23	
18.7	14.5	12.7	16.9	11.6	12.2	12.6	12.5	12.7	11.1	E24	
22.2	22.4	19.4	21.5	19.4	17.4	18.7	18.0	18.8	19.6	E25	
22.6	22.5	16.2	22.0	20.3	18.2	18.9	17.4	17.7	17.4	E26	
8.7	8.6	7.7	7.6	9.4	7.8	10.1	9.6	10.8	9.2	E27	
12.3	10.7	11.4	12.9	8.8	8.8	9.5	8.1	9.6	9.5	E28	
5.4	5.0	6.4	5.1	8.7	5.9	7.9	7.8	8.9	9.7	E29	
13.2	13.7	11.4	12.1	13.0	12.9	12.1	14.2	14.7	13.7	E30	
20.9	22.1	19.5	21.8	20.2	16.6	20.4	18.4	18.2	16.9	E31	
13.5	11.4	8.0	10.2	8.2	9.2	12.3	11.0	8.3	5.8	E32,20	
10.1	9.7	9.3	9.4	9.7	9.2	9.1	9.5	9.9	9.5	I-1	
6.6	6.9	6.9	6.9	6.0	6.1	6.5	6.4	6.6	6.2	I-2	
14.7	11.5	11.1	10.6	11.3	7.6	7.2	12.8	8.3	13.0	M75	
6.3	6.6	6.4	6.4	5.8	6.2	5.8	5.6	5.9	5.7	P83	
9.3	9.7	9.1	8.3	9.2	8.0	8.2	8.6	9.0	8.7	R91	
11.3	11.8	11.0	10.8	10.9	9.2	10.0	10.3	10.1	10.5	R92	
12.1	12.4	11.8	11.6	11.4	10.8	11.2	11.8	11.7	11.5	T L	
20.3	19.6	17.7	16.8	18.1	17.5	18.1	19.2	19.8	18.2	D	
15.9	16.3	14.3	15.7	14.6	14.3	15.0	15.2	15.0	15.0	E	
13.2	14.1	12.6	11.4	11.2	11.5	11.3	12.7	12.9	12.1	F	
15.9	16.2	13.7	14.0	14.4	13.7	14.4	14.8	15.3	15.2	G	
20.9	21.5	19.8	20.4	19.6	22.2	21.0	21.0	19.6	21.6	H	
8.2	8.1	8.1	7.9	7.8	8.1	7.8	8.2	8.7	7.8	I	
12.6	12.8	12.2	12.5	12.2	11.9	10.8	12.1	12.2	11.9	J	
13.2	12.4	12.4	11.8	12.3	11.6	13.1	12.4	12.4	12.7	K	
18.1	18.0	18.0	17.8	14.1	14.0	12.2	14.0	15.9	14.1	L	
6.0	6.3	9.2	5.5	6.4	7.8	6.0	6.1	6.2	7.2	M	
7.1	7.3	8.4	7.6	7.2	7.6	7.2	7.9	7.9	7.8	N	
13.5	15.7	14.5	13.8	13.7	6.3	13.7	16.8	13.9	12.0	O	
6.6	6.6	6.4	6.3	5.9	5.9	5.7	5.9	6.1	5.7	P	
11.2	11.3	13.0	9.5	8.4	5.4	8.1	8.3	11.9	12.2	Q	
11.1	11.7	11.2	10.4	11.0	9.1	9.8	10.2	10.0	10.2	R	
10.4	13.9	12.9	10.9	10.4	11.8	11.1	11.1	11.1	14.0	E09,10	
12.2	12.8	11.0	11.3	8.7	9.1	10.2	11.4	9.8	7.0	E11	
21.1	19.9	19.7	18.4	20.7	20.1	18.9	22.7	20.0	15.1	E12	
14.9	11.3	14.7	16.7	16.6	15.5	19.7	16.5	17.6	16.8	E13	
17.2	18.5	15.0	17.9	13.7	16.1	17.7	19.9	18.2	19.2	E14	
18.9	17.9	15.5	14.0	16.3	16.8	18.5	19.0	19.7	22.1	E15	
9.1	9.3	8.0	8.4	6.3	7.4	8.2	9.4	7.8	7.9	E16,17	
19.0	19.2	16.8	17.3	16.6	14.7	15.0	15.4	16.3	14.8	E18	
16.0	13.6	11.6	11.4	11.6	10.1	10.3	10.5	9.7	9.9	E19	
14.5	15.1	12.3	12.7	13.7	12.8	13.9	13.2	13.6	13.2	E21	
35.7	36.8	30.8	35.4	31.4	30.6	29.5	31.0	34.3	33.1	E22	
14.3	14.4	13.1	14.7	14.1	13.5	13.6	13.4	9.6	11.7	E23	
20.4	19.2	15.6	19.8	17.8	17.7	17.7	19.7	18.1	16.6	E24	
21.0	21.7	18.7	22.4	21.2	18.3	20.3	19.5	20.2	20.6	E25	
20.9	22.6	16.4	23.1	20.7	19.9	21.8	19.2	18.9	19.0	E26	
13.0	13.5	12.6	11.6	12.8	12.1	13.6	14.9	14.0	11.8	E27	
12.3	10.7	11.4	12.9	11.1	11.4	11.5	10.7	12.4	12.0	E28	
5.4	4.6	7.4	6.5	5.8	5.2	4.4	5.3	5.9	6.1	E29	
13.2	13.7	11.4	12.1	13.0	12.9	12.1	14.2	14.7	13.7	E30	
24.5	23.9	21.8	23.5	23.8	19.9	24.0	21.5	20.6	19.4	E31	
11.9	8.9	7.3	10.9	10.3	12.3	11.5	11.6	14.3	10.3	E32,20	
10.9	10.7	10.5	10.4	10.4	10.9	10.3	11.1	11.6	10.5	I-1	
5.5	5.6	5.7	5.3	5.1	5.4	5.3	5.4	5.9	5.2	I-2	
9.7	8.9	8.7	7.2	13.0	8.1	8.8	13.8	12.8	13.3	M75	
8.3	8.6	8.6	8.4	7.7	8.1	7.6	7.3	7.9	7.5	P83	
9.3	9.6	9.1	8.4	9.2	7.9	7.9	8.4	8.7	8.2	R91	
12.3	12.9	12.4	11.9	12.3	9.7	10.7	11.0	10.4	11.2	R92	

第9表 産業大分類別 規模別 常用労働者1人平均月間実労働時間数

産業及び事業所規模		総実労働時間					
		平成27年平均	平成28年平均	平成29年平均	平成30年平均	令和元年平均	
T L	調査産業計	500人以上	143.4	143.8	144.5	146.0	143.2
		100～499人	149.3	149.7	148.2	145.0	143.1
		30～99人	145.6	145.3	142.9	141.8	140.6
		5～29人	134.9	134.0	135.0	132.3	127.7
D	建設業	500人以上	179.0	178.4	178.9	178.0	175.6
		100～499人	183.1	183.5	184.1	181.2	172.6
		30～99人	171.5	169.7	167.7	165.9	167.9
		5～29人	170.8	170.8	176.6	166.1	168.9
E	製造業	500人以上	154.4	154.8	154.8	156.2	155.4
		100～499人	164.7	163.7	162.0	156.3	155.6
		30～99人	163.8	164.2	161.2	162.1	161.1
		5～29人	161.8	159.3	162.1	160.9	152.1
F	電気・ガス・熱供給・水道業	500人以上	161.6	162.2	159.0	159.1	155.7
		100～499人			151.0	156.1	145.4
		30～99人			151.5	141.0	124.9
		5～29人	-	-			
G	情報通信業	500人以上	160.2	160.8	158.0	155.2	150.8
		100～499人	155.2	155.7	152.4	153.8	152.8
		30～99人	162.8	163.0	165.0	159.1	156.3
		5～29人	159.2	170.3	163.6	155.9	154.2
H	運輸業，郵便業	500人以上	156.7	158.3	162.7	167.0	163.9
		100～499人	172.7	174.6	172.6	169.2	168.1
		30～99人	174.3	174.8	175.9	168.5	150.2
		5～29人	183.4	171.2	169.8	162.7	166.6
I	卸売業，小売業	500人以上	147.4	145.8	146.0	145.5	144.4
		100～499人	138.6	139.5	138.2	135.1	133.3
		30～99人	140.5	139.0	134.2	133.7	137.4
		5～29人	135.1	131.9	133.9	134.9	132.5
J	金融・保険業	500人以上	144.6	145.1	141.0	142.8	143.6
		100～499人	145.0	148.0	155.8	148.2	141.6
		30～99人	144.6	147.1	143.9	144.1	142.0
		5～29人	146.4	145.3	141.7	145.3	146.1
K	不動産業，物品賃貸業	500人以上	135.3	137.0	136.0	137.5	138.3
		100～499人	157.7	159.6	161.6	161.4	151.5
		30～99人	149.1	149.8	154.9	163.8	155.9
		5～29人	138.2	145.0	144.5	137.6	146.4
L	学術研究，専門・技術サービス業	500人以上	150.4	151.0	151.2	145.6	154.1
		100～499人	149.4	154.0	155.2	151.3	151.6
		30～99人	158.7	159.9	158.9	169.3	155.2
		5～29人	151.5	158.1	165.2	156.9	148.7
M	宿泊業，飲食サービス業	500人以上	120.9	123.7	118.5	111.4	100.1
		100～499人	129.6	134.1	132.9	125.4	104.7
		30～99人	94.2	95.7	91.0	95.0	107.9
		5～29人	86.6	93.7	85.8	84.7	80.0
N	生活関連サービス業，娯楽業	500人以上					105.7
		100～499人	117.2	121.3	118.1	129.7	134.9
		30～99人	138.9	118.7	114.8	108.2	101.0
		5～29人	134.6	133.5	133.8	134.6	120.3
O	教育，学習支援業	500人以上	88.1	90.6	91.6	90.3	88.4
		100～499人	118.5	112.9	111.1	125.8	130.4
		30～99人	148.7	148.6	148.7	149.8	143.5
		5～29人	118.3	110.3	111.2	105.2	83.1
P	医療，福祉	500人以上	147.3	147.8	149.3	148.5	145.6
		100～499人	145.0	148.1	147.9	134.9	132.0
		30～99人	123.4	126.2	126.1	130.0	130.5
		5～29人	108.6	107.6	107.0	110.3	103.8
Q	複合サービス事業	500人以上					
		100～499人				139.9	140.3
		30～99人	149.2	151.2	150.5	149.6	143.7
		5～29人	137.1	144.9	143.2	145.1	144.8
R	サービス業	500人以上	122.4	123.1	127.4	132.1	128.0
		100～499人	136.6	134.9	131.1	135.1	135.8
		30～99人	152.0	154.5	149.6	146.8	141.5
		5～29人	145.3	143.2	156.5	152.4	151.7

## ( 総実労働時間 , 所定内労働時間 , 所定外労働時間 )

## 労働時間

( 単位 : 時間 )

所定内労働時間					所定外労働時間					産 業
平成27年平均	平成28年平均	平成29年平均	平成30年平均	令和元年平均	平成27年平均	平成28年平均	平成29年平均	平成30年平均	令和元年平均	
131.0	131.4	132.1	133.6	131.2	12.4	12.4	12.4	12.4	12.0	T L
136.0	136.2	135.3	133.1	130.7	13.3	13.5	12.9	11.9	12.4	
133.7	133.6	131.8	131.0	129.7	11.9	11.7	11.1	10.8	10.9	
127.5	126.2	125.8	124.1	120.3	7.4	7.8	9.2	8.2	7.4	
156.7	156.0	156.9	155.4	153.3	22.3	22.4	22.0	22.6	22.3	D
152.5	152.5	153.8	153.2	151.1	30.6	31.0	30.3	28.0	21.5	
152.2	151.2	150.5	153.5	152.8	19.3	18.5	17.2	12.4	15.1	
158.5	159.3	159.9	153.3	159.7	12.3	11.5	16.7	12.8	9.2	
139.2	139.9	139.9	140.9	140.1	15.2	14.9	14.9	15.3	15.3	E
148.8	146.9	146.0	141.2	140.4	15.9	16.8	16.0	15.1	15.2	
149.7	150.1	147.4	146.8	146.0	14.1	14.1	13.8	15.3	15.1	
152.0	148.6	149.6	149.4	142.7	9.8	10.7	12.5	11.5	9.4	
141.9	141.8	141.8	140.8	138.3	19.7	20.4	17.2	18.3	17.4	F
-	-	138.0	138.9	134.5	-	-	13.0	17.2	10.9	
-	-	144.1	135.2	119.9	-	-	7.4	5.8	5.0	
142.2	143.1	141.1	139.5	136.1	18.0	17.7	16.9	15.7	14.7	G
138.3	138.9	137.1	139.6	138.2	16.9	16.8	15.3	14.2	14.6	
149.2	149.0	152.7	148.3	141.8	13.6	14.0	12.3	10.8	14.5	
146.8	153.3	151.4	148.3	144.5	12.4	17.0	12.2	7.6	9.7	
136.6	137.9	142.1	149.1	147.5	20.1	20.4	20.6	17.9	16.4	H
145.3	146.9	144.2	146.0	143.4	27.4	27.7	28.4	23.2	24.7	
151.7	153.1	153.7	145.3	132.4	22.6	21.7	22.2	23.2	17.8	
159.7	151.9	152.7	145.5	147.2	23.7	19.3	17.1	17.2	19.4	
139.8	138.2	138.2	137.5	135.7	7.6	7.6	7.8	8.0	8.7	I
132.2	132.4	131.9	129.7	126.5	6.4	7.1	6.3	5.4	6.8	
133.0	131.6	127.9	126.9	128.6	7.5	7.4	6.3	6.8	8.8	
128.9	126.3	126.4	127.1	124.8	6.2	5.6	7.5	7.8	7.7	
129.0	129.4	127.1	129.2	129.1	15.6	15.7	13.9	13.6	14.5	J
132.9	135.1	142.4	134.2	127.9	12.1	12.9	13.4	14.0	13.7	
131.6	133.8	133.2	135.0	132.7	13.0	13.3	10.7	9.1	9.3	
134.2	134.0	131.5	136.1	136.3	12.2	11.3	10.2	9.2	9.8	
130.1	131.3	130.5	131.9	132.2	5.2	5.7	5.5	5.6	6.1	K
142.6	144.2	146.6	144.4	136.1	15.1	15.4	15.0	17.0	15.4	
137.4	137.8	143.3	149.3	145.0	11.7	12.0	11.6	14.5	10.9	
130.6	136.3	133.5	127.9	137.4	7.6	8.7	11.0	9.7	9.0	
134.8	134.4	135.4	130.6	136.3	15.6	16.6	15.8	15.0	17.8	L
128.7	130.5	136.9	136.0	134.6	20.7	23.5	18.3	15.3	17.0	
138.3	138.6	138.6	146.3	141.8	20.4	21.3	20.3	23.0	13.4	
139.8	144.9	149.4	145.1	138.7	11.7	13.2	15.8	11.8	10.0	
112.0	115.2	110.8	104.8	95.6	8.9	8.5	7.7	6.6	4.5	M
122.1	126.4	125.2	117.7	96.8	7.5	7.7	7.7	7.7	7.9	
89.1	90.7	86.9	90.7	101.3	5.1	5.0	4.1	4.3	6.6	
83.5	90.3	82.2	80.9	76.1	3.1	3.4	3.6	3.8	3.9	
110.0	114.1	111.2	120.5	102.9	7.2	7.2	6.9	9.2	2.8	N
127.8	109.7	110.2	105.2	124.2	11.1	9.0	4.6	3.0	10.7	
129.6	127.6	126.3	127.4	94.3	5.0	5.9	7.5	7.2	6.7	
85.8	87.8	89.0	87.6	112.6	2.3	2.8	2.6	2.7	7.7	O
117.0	110.8	109.2	118.3	85.6	1.5	2.1	1.9	7.5	2.8	
135.3	135.0	135.3	133.9	118.9	13.4	13.6	13.4	15.9	11.5	
116.6	102.7	102.5	99.2	127.3	1.7	7.6	8.7	6.0	16.2	
137.1	137.5	138.3	137.6	77.8	10.2	10.3	11.0	10.9	5.3	P
138.3	141.3	141.5	129.6	134.9	6.7	6.8	6.4	5.3	10.7	
119.3	122.1	121.5	126.3	125.3	4.1	4.1	4.6	3.7	6.7	
105.5	104.9	104.0	106.5	127.1	3.1	2.7	3.0	3.8	3.4	
140.5	142.2	142.0	131.8	101.4	8.7	9.0	8.5	8.1	2.4	Q
130.5	138.9	137.1	140.4	129.9	6.6	6.0	6.1	9.2	10.4	
113.1	113.8	117.4	121.8	137.7	9.3	9.3	10.0	10.3	6.0	R
124.9	124.4	120.7	124.2	138.4	11.7	10.5	10.4	10.9	6.4	
135.0	138.3	133.1	132.6	138.4	17.0	16.2	16.5	14.2	8.9	
138.3	132.0	141.4	140.1	142.2	7.0	11.2	15.1	12.3	12.1	

第10-1表 産業大中分類別 常用労働者1人平均月間実労働時間数

(規模5人以上)

産業	業	計	平成27年	平成28年	平成29年	平成30年	令和元年	令和元年	
			平均	平均	平均	平均		1月	2月
T L	調査	産業計	159.2	158.8	158.2	155.4	152.5	140.4	153.1
D	建設	建設業	179.1	178.5	183.7	174.6	173.8	151.5	178.3
E	製造	製造業	170.1	170.1	169.3	169.7	167.1	145.8	175.8
F	電気・ガス・熱供給・水道	電気・ガス・熱供給・水道業	154.2	155.2	156.4	156.8	150.8	141.4	145.3
G	情報	情報業	165.0	167.3	164.9	159.3	157.0	145.8	153.1
H	運輸	運輸業	184.0	182.2	182.9	175.6	172.4	166.7	170.2
I	卸売	卸売業	155.5	154.2	155.0	152.3	152.0	140.3	150.2
J	金融	金融業	162.8	164.5	162.2	159.9	156.5	142.4	148.7
K	不動産	不動産業	153.0	158.9	158.1	156.7	156.7	139.3	156.1
L	学術研究	学術研究業	158.9	163.3	165.6	166.0	162.2	148.9	165.3
M	宿泊	宿泊業	113.0	116.1	108.0	108.2	105.0	100.1	102.2
N	生活関連	生活関連業	144.5	140.7	133.8	134.3	126.7	130.1	127.6
O	教育	教育業	134.3	128.8	128.7	133.1	118.4	112.4	114.6
P	医療	医療業	139.4	141.8	141.8	135.3	135.0	129.3	135.5
Q	複合	複合業	152.7	151.8	152.3	158.8	152.9	148.1	144.3
R	その他	その他業	155.8	158.3	159.6	159.1	153.3	146.0	153.3
E09,10	食料	食品業	170.6	172.0	167.5	163.0	160.9	153.9	159.9
E11	繊維	繊維業	164.8	168.0	164.8	158.5	158.4	137.7	171.9
E12	木材	木材業	163.0	165.0	183.7	179.7	179.0	153.9	176.6
E13	家具	家具業	179.3	172.4	173.8	163.6	164.5	142.3	159.3
E14	印刷	印刷業	171.1	171.5	172.2	174.7	166.9	146.7	173.9
E15	化学	化学業	177.4	177.7	183.6	179.5	171.3	151.4	177.4
E16,17	石油	石油業	156.1	155.5	156.1	151.2	153.0	135.7	154.4
E18	プラスチック	プラスチック業	174.5	174.4	175.9	172.2	171.3	145.2	178.7
E19	窯業	窯業	169.7	169.7	162.6	178.8	167.2	148.9	177.4
E21	鉄業	鉄業	167.3	158.8	162.6	171.9	166.5	153.7	168.4
E22	非金属	非金属業	170.9	171.2	175.8	174.4	177.8	156.7	191.5
E23	鉄業	鉄業	176.9	173.3	184.9	166.0	164.2	146.8	166.3
E24	金は	金は業	175.5	180.6	167.4	178.0	173.3	151.4	191.5
E25	は生産	は生産業	175.6	175.4	174.5	168.4	171.5	143.3	182.4
E26	業務用	業務用業	174.6	170.4	169.6	178.7	175.5	143.3	196.6
E27	電子	電子業	173.8	166.8	164.9	164.0	155.1	133.2	160.2
E28	電気	電気業	161.7	159.7	161.2	159.5	154.1	130.5	164.3
E29	情報	情報業	158.9	159.1	161.7	162.9	155.3	132.0	155.5
E30	輸送	輸送業	154.3	155.1	161.2	160.2	156.3	136.8	161.6
E31	その他	その他業	177.1	178.5	179.3	177.2	171.6	155.9	175.6
E32,20	卸売	卸売業	175.4	175.8	168.9	170.8	171.3	153.3	188.7
I-1	小売	小売業	162.2	161.1	163.5	162.7	161.0	146.8	159.8
I-2	小売	小売業	144.6	143.1	141.4	138.8	139.3	131.5	136.8
M75	宿泊	宿泊業	162.0	161.0	142.5	141.2	152.2	157.6	142.6
P83	医療	医療業	138.3	143.9	144.2	134.0	137.0	125.3	136.3
R91	職業紹介	職業紹介業	151.1	149.6	152.3	161.1	152.8	139.9	145.8
R92	その他	その他業	152.9	158.1	158.1	154.6	150.0	149.4	153.3

(規模30人以上)

産業	業	計	平成27年	平成28年	平成29年	平成30年	令和元年	令和元年	
			平均	平均	平均	平均		1月	2月
T L	調査	産業計	161.1	161.2	159.8	157.7	155.5	145.7	154.5
D	建設	建設業	179.8	179.8	178.9	176.2	172.7	153.4	175.8
E	製造	製造業	168.6	168.7	167.5	167.4	166.1	146.6	172.5
F	電気・ガス・熱供給・水道	電気・ガス・熱供給・水道業	154.2	155.2	156.6	158.0	150.4	141.1	144.1
G	情報	情報業	165.5	165.6	163.7	158.7	157.0	144.4	152.2
H	運輸	運輸業	180.9	183.0	182.8	176.6	171.3	168.7	169.8
I	卸売	卸売業	157.4	156.3	154.4	152.3	154.4	146.7	149.9
J	金融	金融業	160.8	162.6	162.0	161.6	155.9	144.3	145.9
K	不動産	不動産業	159.8	161.4	162.5	165.5	158.1	143.0	157.8
L	学術研究	学術研究業	156.1	159.5	159.5	164.8	159.7	149.2	158.8
M	宿泊	宿泊業	120.3	122.5	115.0	122.2	118.4	118.4	113.7
N	生活関連	生活関連業	146.4	139.1	129.0	129.0	125.1	125.0	118.6
O	教育	教育業	137.0	137.3	137.9	144.4	138.5	132.7	133.3
P	医療	医療業	149.9	151.9	151.3	142.4	139.4	134.5	138.7
Q	複合	複合業	151.7	152.2	152.6	160.5	153.9	150.6	145.1
R	その他	その他業	154.8	154.7	153.1	155.3	149.3	145.8	148.2
E09,10	食料	食品業	172.3	174.3	170.0	160.5	159.1	152.8	157.8
E11	繊維	繊維業	164.4	165.9	168.5	160.7	165.5	147.1	179.5
E12	木材	木材業	169.3	168.0	176.4	171.6	173.5	162.9	173.8
E13	家具	家具業	173.0	168.0	165.2	160.9	159.6	147.3	152.5
E14	印刷	印刷業	172.3	173.1	176.1	176.7	170.9	147.4	175.8
E15	化学	化学業	180.5	179.9	180.7	176.7	173.6	154.8	173.1
E16,17	石油	石油業	155.9	153.4	153.6	150.8	152.9	136.1	155.5
E18	プラスチック	プラスチック業	172.9	173.5	171.3	169.8	170.4	148.0	177.6
E19	窯業	窯業	170.6	170.7	168.7	171.1	164.0	147.4	174.6
E21	鉄業	鉄業	173.0	173.0	169.3	170.8	160.5	143.6	162.2
E22	非金属	非金属業	168.9	168.6	170.4	178.2	163.8	163.8	198.8
E23	鉄業	鉄業	184.6	184.0	187.1	166.9	163.6	144.7	170.7
E24	金は	金は業	168.6	177.5	164.1	176.3	175.3	160.9	185.9
E25	は生産	は生産業	176.6	171.0	172.4	165.3	168.7	141.2	178.2
E26	業務用	業務用業	173.5	172.9	170.5	174.5	174.4	135.5	193.7
E27	電子	電子業	166.0	160.8	162.9	173.4	164.3	151.5	161.4
E28	電気	電気業	159.4	158.8	160.0	164.0	160.0	136.2	164.3
E29	情報	情報業	156.4	156.6	156.5	161.8	148.5	132.2	153.2
E30	輸送	輸送業	153.1	154.7	156.2	157.8	156.3	136.8	161.6
E31	その他	その他業	178.3	177.0	179.7	176.6	172.1	159.0	175.6
E32,20	卸売	卸売業	178.3	177.7	163.3	165.3	168.8	141.6	188.3
I-1	小売	小売業	161.4	159.8	159.1	157.2	158.2	148.0	154.1
I-2	小売	小売業	148.1	148.7	143.8	144.6	147.3	144.4	142.1
M75	宿泊	宿泊業	162.3	164.6	161.1	149.1	159.2	162.4	140.8
P83	医療	医療業	153.6	156.6	153.2	143.6	142.6	132.8	142.0
R91	職業紹介	職業紹介業	151.3	154.0	154.9	160.5	151.8	139.1	145.2
R92	その他	その他業	151.2	151.4	148.2	151.1	147.0	148.0	150.2

## (男, 総実労働時間)

## 労働時間

(単位: 時間)

令和元年月別											産業
3月	4月	5月	6月	7月	8月	9月	10月	11月	12月		
152.6	158.0	145.9	157.9	157.1	149.1	151.7	152.7	156.7	154.8	T L	
176.2	180.9	160.8	180.0	181.6	168.6	174.5	175.7	178.3	178.3	D	
169.0	174.9	152.0	179.0	171.3	158.3	169.5	165.1	174.3	170.8	E	
147.9	155.4	148.5	151.3	163.2	147.6	144.7	158.5	154.5	150.7	F	
159.7	162.3	150.5	157.8	166.9	157.4	151.4	158.1	160.0	161.0	G	
168.5	176.8	166.4	170.6	176.3	173.3	174.6	174.0	175.4	176.0	H	
149.8	155.0	146.8	156.8	156.2	150.5	152.8	152.0	158.2	155.7	I	
153.5	162.4	146.2	158.8	166.5	161.4	152.5	158.5	162.8	162.4	J	
159.5	164.4	150.8	166.9	166.3	148.8	158.1	154.2	158.8	158.2	K	
166.5	171.8	158.5	166.6	167.2	161.9	151.3	160.1	166.7	161.2	L	
109.8	111.2	109.9	108.2	102.7	108.2	100.3	99.1	105.9	105.9	M	
125.6	124.7	126.7	132.8	125.5	128.2	124.1	125.4	125.9	124.4	N	
116.8	125.2	122.1	123.8	125.2	97.5	110.4	128.5	126.1	117.9	O	
134.1	139.5	129.8	140.3	138.8	135.1	133.6	134.5	135.9	134.1	P	
157.9	161.4	147.9	152.6	163.5	146.9	143.2	158.5	151.7	159.9	Q	
153.0	156.5	145.0	157.1	156.9	152.6	152.4	154.1	158.0	155.5	R	
153.7	169.8	159.1	166.7	160.4	160.2	165.0	155.0	160.7	166.1	E09, 10	
160.2	174.3	142.9	173.4	158.4	149.6	159.5	154.7	155.7	162.1	E11	
169.2	193.7	158.0	209.7	188.2	167.0	185.7	182.3	184.2	179.3	E12	
168.5	162.9	150.2	171.0	176.0	169.7	166.1	164.5	174.0	168.2	E13	
164.1	179.5	146.2	182.6	172.8	145.9	171.2	167.1	169.7	184.3	E14	
179.7	174.9	154.2	186.6	177.2	162.3	169.8	167.1	181.7	175.1	E15	
155.2	158.4	144.2	159.8	157.8	148.2	150.4	156.5	159.7	155.0	E16, 17	
176.7	179.4	152.9	183.2	176.3	159.1	175.3	172.2	178.4	176.0	E18	
166.9	171.8	157.9	179.7	171.7	154.9	169.8	161.2	178.5	170.6	E19	
163.0	179.6	152.3	180.1	169.4	156.4	164.0	163.1	176.0	173.2	E21	
179.2	188.1	163.1	189.9	177.2	171.5	173.3	177.2	189.0	176.2	E22	
163.0	168.0	153.5	168.1	169.8	162.7	168.5	169.6	170.1	166.4	E23	
179.9	177.9	153.3	186.5	172.6	162.0	174.6	171.5	183.4	175.2	E24	
171.4	184.6	156.2	184.5	177.1	158.0	176.4	167.6	181.2	175.3	E25	
178.6	186.0	150.4	196.6	178.3	161.7	184.0	168.7	182.0	179.5	E26	
155.9	162.8	135.2	167.6	166.0	144.0	157.5	148.5	159.8	167.4	E27	
159.4	157.8	151.2	171.4	152.2	153.1	152.5	148.2	161.2	153.4	E28	
150.6	158.8	136.8	161.7	165.6	152.4	157.8	154.0	170.5	170.1	E29	
156.5	160.4	142.1	164.1	160.0	162.8	149.5	154.3	167.3	159.7	E30	
175.8	180.4	164.3	178.8	186.4	152.9	174.9	173.2	172.7	168.3	E31	
180.7	185.0	141.8	177.2	170.0	169.7	181.6	164.2	175.7	165.3	E32, 20	
162.0	164.7	153.0	167.2	167.9	158.2	160.4	160.4	167.5	165.3	I-1	
133.2	142.1	138.6	142.7	139.0	139.0	143.3	140.2	144.7	141.6	I-2	
147.8	151.5	150.6	149.6	156.5	155.0	147.9	155.7	152.3	159.3	M75	
134.5	142.6	130.4	143.4	139.8	141.2	136.6	138.2	135.9	135.9	P83	
155.2	154.8	148.0	157.1	163.9	149.4	148.1	156.5	159.1	155.2	R91	
147.9	153.3	144.0	154.0	149.4	147.7	149.2	149.0	153.0	150.2	R92	
155.2	160.3	149.8	159.7	161.6	152.6	152.3	156.4	160.0	157.8	T L	
175.7	180.5	162.1	174.6	183.6	172.3	165.8	175.2	174.4	178.4	D	
166.2	172.1	154.0	175.6	171.0	159.4	166.0	166.3	174.4	169.4	E	
149.7	155.4	147.1	150.2	163.5	145.7	143.4	159.4	154.1	150.8	F	
160.0	162.8	150.4	157.4	166.8	158.0	151.6	157.7	160.8	162.2	G	
168.2	177.2	165.2	170.2	174.5	170.3	170.9	172.2	173.9	173.9	H	
152.4	155.6	151.3	159.1	159.9	155.5	151.5	154.0	160.5	156.7	I	
151.1	163.6	148.1	153.3	166.3	162.3	153.5	159.1	161.5	162.6	J	
158.3	163.4	149.8	163.7	168.4	153.7	155.5	160.0	160.9	161.7	K	
162.3	169.1	165.9	166.8	163.6	158.6	140.3	155.8	166.4	158.8	L	
121.8	122.1	122.7	124.7	125.2	125.6	120.9	121.0	121.1	129.0	M	
121.8	124.6	126.7	128.7	131.0	125.0	121.7	126.9	128.3	122.3	N	
140.2	147.1	137.7	142.2	150.4	111.5	133.8	149.3	146.6	134.4	O	
137.6	142.9	133.4	144.9	143.3	140.0	137.0	139.6	141.7	139.5	P	
158.3	161.3	149.5	152.3	165.9	146.1	144.3	160.2	151.9	162.3	Q	
149.8	152.0	145.9	152.5	154.2	146.8	145.8	149.5	150.9	149.5	R	
149.3	170.0	158.9	164.6	157.2	159.0	158.2	154.1	160.9	165.5	E09, 10	
167.2	181.4	148.0	177.6	164.0	155.0	167.7	161.4	167.0	171.2	E11	
172.7	175.6	154.3	178.4	182.4	169.9	171.6	183.0	184.0	172.5	E12	
159.5	153.7	156.4	161.4	161.3	170.4	156.6	163.0	170.0	164.0	E13	
167.7	185.9	154.6	182.7	182.7	150.6	174.2	176.4	171.6	181.4	E14	
177.0	167.2	163.1	182.1	181.4	167.3	175.0	174.2	188.8	179.7	E15	
155.6	158.9	144.7	161.0	155.6	148.6	149.7	156.0	159.0	154.8	E16, 17	
172.8	180.0	160.0	176.2	177.0	163.7	166.6	173.1	179.6	170.8	E18	
168.1	160.8	159.3	174.9	170.2	158.7	161.3	159.3	175.3	161.1	E19	
161.9	169.8	143.7	165.9	166.2	157.4	161.1	160.8	165.9	167.0	E21	
183.2	190.8	169.1	193.8	179.9	180.4	179.0	184.5	197.1	185.4	E22	
164.5	171.6	153.2	170.2	169.8	162.7	159.6	165.6	170.1	160.5	E23	
178.9	179.1	161.1	184.6	176.1	165.8	172.2	176.0	185.2	177.8	E24	
165.9	179.6	153.3	181.6	175.3	156.6	172.6	167.5	180.6	170.5	E25	
174.0	184.8	143.8	195.9	179.2	161.9	185.6	171.7	184.2	184.3	E26	
162.1	170.6	155.3	167.2	178.6	159.6	161.6	164.2	164.1	172.5	E27	
159.4	157.8	151.2	171.4	163.0	166.5	157.4	159.3	170.9	162.9	E28	
148.1	151.6	139.1	159.2	156.2	145.8	141.2	147.3	156.7	153.4	E29	
156.5	160.4	142.1	164.1	160.0	162.8	149.5	154.3	167.3	159.7	E30	
177.6	176.8	166.6	175.2	188.5	151.5	176.9	175.4	175.3	166.3	E31	
172.1	175.7	135.0	178.9	173.9	165.8	169.3	165.8	180.7	178.7	E32, 20	
158.8	159.5	154.3	163.0	166.8	158.3	152.4	158.0	165.2	160.7	I-1	
140.5	148.7	145.8	151.8	147.1	150.0	149.8	146.5	151.8	149.5	I-2	
161.3	160.7	160.5	156.3	170.2	158.2	152.7	163.5	156.3	164.8	M75	
138.8	148.5	136.9	149.0	144.8	145.5	143.8	142.6	145.3	141.9	P83	
155.4	153.5	147.1	157.6	162.4	148.2	146.7	155.5	157.5	153.0	R91	
144.9	150.3	144.0	150.7	149.5	142.9	145.4	144.7	146.9	146.1	R92	

第10-2表 産業大中分類別 常用労働者1人平均月間実労働時間数

(規模5人以上)

産業	平成27年平均	平成28年平均	平成29年平均	平成30年平均	令和元年平均	令和2年平均	
	1月		2月				
T L 調査産業計	120.3	120.3	119.2	119.3	117.6	110.4	116.3
D 建設業	146.8	151.4	145.7	148.4	149.0	132.4	152.3
E 電気・ガス・熱供給・水道業	141.7	138.9	139.1	135.2	132.0	116.6	139.0
F 情報通信業	143.4	133.6	137.9	132.4	117.7	111.1	115.1
G 運輸業	146.6	149.8	147.6	145.7	142.5	128.7	136.8
H 卸売業	129.1	129.3	128.6	134.3	127.2	123.7	127.8
I 小売業	116.9	114.2	112.2	114.7	115.4	110.3	113.8
J 金融業	134.6	136.0	135.4	135.7	134.7	125.6	129.6
K 不動産業	127.5	129.5	132.7	133.7	134.7	116.5	128.3
L 学術研究、専門・技術サービス業	138.1	145.0	148.8	138.9	134.4	116.9	138.7
M 宿泊業、飲食サービス業	80.1	85.9	79.3	80.4	81.2	75.3	76.7
N 生活関連サービス業、娯楽業	126.8	116.9	117.0	110.9	106.6	105.7	106.3
O 教育業	119.7	119.6	119.0	119.3	115.8	110.7	116.6
P 医療業	122.3	122.7	122.6	122.9	118.3	114.6	116.9
Q 複合サービス事業	128.4	141.7	138.8	130.7	130.9	121.8	127.8
R その他サービス業	119.0	116.1	117.6	119.9	123.4	112.6	118.6
E09,10 食料品・たばこ工業	121.3	123.0	115.4	115.6	125.9	118.5	125.1
E11 繊維業	143.9	135.7	134.0	125.9	121.3	107.6	136.0
E12 木材業	144.7	147.4	139.5	133.9	149.3	116.9	142.9
E13 家具業	152.1	147.2	144.3	146.1	128.0	113.2	128.2
E14 パルプ・紙業	152.0	128.4	140.9	148.6	125.5	115.6	142.4
E15 印刷業	158.3	159.7	169.9	153.8	129.0	124.3	154.6
E16,17 化学工業	150.3	146.6	147.8	147.8	144.0	127.5	149.1
E18 プラスチック・ゴム・ゴム製品	145.1	136.6	147.9	141.9	139.6	112.0	150.3
E19 ゴミ・廃棄物の処理及び清掃業	133.1	129.0	146.4	153.6	125.8	122.3	149.7
E21 窯業・土石製品業	140.7	147.7	137.2	140.0	142.4	110.9	123.3
E22 鉄業	154.6	153.1	162.2	139.8	148.6	124.7	151.5
E23 非金属製品業	171.3	146.5	184.1	142.4	135.5	116.0	135.2
E24 鉄鋼製品業	149.5	152.0	142.2	135.8	129.7	107.3	137.3
E25 はたけ・繊維製品業	140.4	142.2	150.0	149.8	153.4	136.4	152.4
E26 生機・器具・器具業	150.0	149.0	148.4	146.0	150.7	119.1	164.5
E27 電機・電子部品・器具業	144.6	124.6	135.4	139.3	133.8	113.5	139.0
E28 電気・電子部品・器具業	129.6	133.8	135.7	139.1	120.7	89.6	142.1
E29 電気・電子部品・器具業	138.1	136.7	142.8	134.6	128.7	118.2	136.5
E30 情報通信業	144.9	142.5	145.1	146.1	143.9	129.7	149.7
E31 輸送業	146.5	145.8	146.0	130.8	128.5	115.6	138.8
E32,20 卸売業	139.8	135.7	129.3	119.3	117.6	103.4	117.3
I-1 小売業	145.9	140.6	138.7	140.7	138.7	128.7	139.0
I-2 小売業	104.4	103.2	100.6	101.9	104.2	101.1	101.9
M75 宿泊業	121.5	128.3	120.7	130.5	118.5	132.4	115.7
P83 医療業	130.4	129.7	129.1	129.3	124.0	114.2	124.4
R91 職業紹介業	135.8	132.0	136.7	135.6	130.0	114.1	120.6
R92 その他サービス業	106.9	104.1	105.0	108.4	117.0	110.6	114.6
(規模30人以上)							
T L 調査産業計	126.5	126.7	125.5	125.6	125.7	118.6	123.2
D 建設業	161.0	158.8	161.5	159.4	159.4	142.4	159.9
E 電気・ガス・熱供給・水道業	143.6	144.2	141.6	137.6	138.6	123.2	144.5
F 情報通信業	143.4	133.6	137.9	132.4	117.7	111.1	115.1
G 運輸業	145.4	146.3	145.8	146.0	141.7	128.1	134.6
H 卸売業	127.4	127.6	126.9	133.4	122.0	120.9	122.2
I 小売業	121.2	120.1	116.6	117.2	119.6	115.1	115.5
J 金融業	133.9	136.3	138.2	136.1	133.6	124.5	126.9
K 不動産業	135.3	134.7	141.2	147.7	140.5	128.5	141.9
L 学術研究、専門・技術サービス業	143.6	145.0	147.0	140.9	140.7	126.3	140.8
M 宿泊業、飲食サービス業	89.1	91.0	89.5	92.7	95.5	91.7	90.2
N 生活関連サービス業、娯楽業	122.6	102.1	100.9	95.5	99.5	96.0	95.4
O 教育業	123.0	122.7	121.6	128.0	128.7	118.9	126.4
P 医療業	131.8	134.1	134.3	133.3	132.4	130.1	130.6
Q 複合サービス事業	147.7	150.7	150.0	127.1	124.4	111.2	122.4
R その他サービス業	118.9	119.1	117.5	119.8	122.6	112.8	117.6
E09,10 食料品・たばこ工業	119.1	122.0	116.0	115.3	129.5	120.8	128.7
E11 繊維業	146.5	144.5	147.3	128.7	127.4	116.2	142.5
E12 木材業	162.8	169.0	169.0	144.7	145.2	128.3	140.2
E13 家具業	151.2	150.8	151.2	153.5	154.6	142.5	147.1
E14 パルプ・紙業	163.9	164.2	166.0	164.2	148.0	126.9	153.4
E15 印刷業	170.0	170.6	170.1	163.8	156.2	135.8	163.9
E16,17 化学工業	153.1	151.7	149.4	148.5	142.8	126.8	149.2
E18 プラスチック・ゴム・ゴム製品	162.6	160.8	157.5	148.9	150.6	126.4	157.7
E19 ゴミ・廃棄物の処理及び清掃業	142.4	142.1	141.8	132.1	132.3	116.3	147.9
E21 窯業・土石製品業	144.2	148.4	144.7	132.2	126.8	103.7	118.2
E22 鉄業	150.7	152.4	152.8	157.5	160.0	141.3	173.4
E23 非金属製品業	190.6	176.6	189.9	144.8	141.7	128.1	146.3
E24 鉄鋼製品業	155.0	157.3	152.5	149.6	151.5	129.1	160.1
E25 はたけ・繊維製品業	146.9	147.6	149.5	147.9	155.0	131.5	161.3
E26 生機・器具・器具業	151.3	150.2	149.4	150.5	156.3	119.1	174.4
E27 電機・電子部品・器具業	149.8	142.9	144.2	145.2	136.4	120.1	138.5
E28 電気・電子部品・器具業	141.3	143.7	142.3	141.6	129.4	100.9	142.1
E29 電気・電子部品・器具業	139.6	137.7	140.5	134.0	129.1	117.8	138.5
E30 情報通信業	142.9	142.8	142.7	145.2	143.9	129.7	149.7
E31 輸送業	149.9	147.0	149.0	130.1	133.1	118.1	140.1
E32,20 卸売業	150.0	147.7	140.5	135.2	123.9	114.6	130.7
I-1 小売業	144.2	141.9	141.5	136.8	136.8	129.3	133.1
I-2 小売業	110.4	109.9	105.7	106.7	110.4	107.5	106.6
M75 宿泊業	128.4	131.1	130.0	126.9	112.1	116.0	97.5
P83 医療業	144.3	145.4	144.7	144.7	141.0	135.2	140.1
R91 職業紹介業	136.7	136.8	137.6	134.6	130.2	114.4	120.7
R92 その他サービス業	106.4	106.0	103.3	108.3	115.3	110.1	113.9



## (女, 総実労働時間)

## 労働時間

(単位: 時間)

令和元年月別											産 業
3 月	4 月	5 月	6 月	7 月	8 月	9 月	10 月	11 月	12 月		
117.5	121.9	115.2	122.3	120.9	113.6	117.1	118.2	120.1	118.6	T L	
150.5	160.2	142.1	157.6	158.8	144.5	144.3	149.1	146.1	150.9	D	
134.2	140.0	121.2	141.9	133.2	123.5	135.2	130.1	136.0	133.9	E	
118.5	123.1	115.0	118.0	124.6	115.9	112.5	122.6	117.9	117.4	F	
145.0	150.5	137.0	143.2	150.4	142.2	138.9	145.5	145.5	147.0	G	
125.7	126.9	122.3	129.6	130.4	126.8	126.4	127.6	130.1	127.8	H	
113.5	118.3	116.0	120.2	116.8	113.5	114.9	115.1	117.5	115.2	I	
133.5	136.9	131.5	134.1	142.6	140.3	131.6	134.7	138.7	137.8	J	
135.6	135.8	128.6	142.0	144.1	130.4	140.6	138.4	139.0	138.4	K	
137.1	138.6	130.5	145.6	139.8	132.8	130.4	128.7	139.1	134.1	L	
82.4	84.0	84.2	84.3	83.0	78.7	79.8	82.4	80.9	83.0	M	
106.7	115.0	110.3	114.8	105.8	99.4	99.3	103.9	106.5	106.0	N	
119.3	125.1	118.9	120.0	117.0	83.8	114.1	124.4	124.2	117.5	O	
116.8	122.2	113.9	122.3	121.3	117.3	119.3	118.0	119.8	117.1	P	
132.8	135.1	127.2	131.2	139.0	128.2	125.3	133.9	132.3	135.6	Q	
123.2	126.3	118.7	125.1	130.9	123.1	122.1	126.2	126.9	127.0	R	
121.2	131.7	124.6	130.0	126.1	125.5	126.8	124.1	128.2	128.8	E09, 10	
123.6	132.4	111.9	132.7	110.5	114.3	123.2	115.8	121.6	125.4	E11	
138.1	147.8	120.3	149.7	167.6	141.4	164.4	156.7	161.7	171.2	E12	
129.6	127.6	125.7	136.4	140.6	128.2	127.5	120.1	131.9	128.1	E13	
133.7	146.6	113.5	151.8	126.1	103.0	123.4	117.2	113.2	121.9	E14	
148.1	151.4	122.4	146.3	128.1	114.3	122.0	119.1	118.8	114.6	E15	
148.2	147.2	133.4	151.1	148.9	138.7	142.1	147.1	150.0	145.5	E16, 17	
139.3	152.2	118.7	145.7	148.5	131.1	148.6	139.1	148.3	143.3	E18	
136.3	139.7	125.9	143.5	121.2	106.1	127.0	110.1	121.1	121.3	E19	
132.6	141.9	110.4	156.5	138.9	126.7	155.6	152.2	161.2	165.9	E21	
144.7	145.9	129.9	149.1	160.9	142.9	153.1	161.8	158.0	152.4	E22	
132.1	136.5	124.1	134.6	151.1	134.4	139.6	138.3	143.7	141.1	E23	
131.4	131.5	115.4	143.2	129.1	119.1	137.1	128.6	142.1	133.3	E24	
155.1	171.5	146.6	160.4	160.6	136.3	154.8	155.5	159.0	150.0	E25	
151.5	161.1	131.1	165.6	149.2	137.2	160.0	154.2	160.5	153.0	E26	
130.4	134.5	119.0	141.8	143.3	132.5	136.2	134.8	141.0	139.3	E27	
127.4	137.8	126.0	144.0	123.3	114.3	121.5	114.7	123.7	115.8	E28	
135.1	135.3	109.3	144.0	126.8	116.9	129.2	121.3	136.8	136.6	E29	
142.3	147.0	134.0	151.2	147.7	149.8	134.3	140.7	152.4	147.2	E30	
132.6	139.5	120.9	141.8	119.6	105.6	139.2	131.5	136.6	130.4	E31	
120.6	118.1	95.0	120.4	126.8	113.8	147.2	116.4	118.4	119.9	E32, 20	
139.1	141.6	134.9	144.6	144.7	135.2	137.1	136.8	144.0	138.4	I-1	
101.3	106.6	106.5	108.1	103.5	103.2	104.7	104.7	105.2	104.2	I-2	
125.2	123.7	122.6	118.6	114.3	115.0	107.4	126.1	112.2	111.0	M75	
120.3	129.3	116.8	128.6	126.3	124.9	126.6	123.7	127.8	124.9	P83	
130.8	132.8	127.6	132.5	141.3	126.5	127.1	136.0	135.7	133.4	R91	
115.9	119.6	111.6	117.3	121.6	118.8	116.8	117.8	118.9	120.5	R92	
124.4	129.1	123.0	129.2	129.9	122.7	124.2	127.3	129.2	127.0	T L	
161.0	166.2	154.8	161.9	169.9	161.9	150.1	161.5	157.3	166.3	D	
139.6	145.0	128.6	146.9	141.6	132.8	138.5	137.6	144.1	141.2	E	
118.5	123.1	115.0	118.0	124.6	115.9	112.5	122.6	117.9	117.4	F	
143.4	149.4	137.4	140.9	150.2	142.9	138.4	143.4	144.5	145.8	G	
119.4	121.5	116.6	124.1	124.4	123.2	121.7	123.4	123.4	123.4	H	
115.7	121.3	120.0	122.9	122.1	121.6	119.0	120.1	123.5	119.0	I	
133.1	135.7	133.2	133.3	141.6	137.6	129.5	134.2	136.3	136.4	J	
140.7	145.4	135.0	145.8	149.9	134.8	139.2	142.0	138.5	143.5	K	
142.0	145.3	145.9	149.8	145.4	145.7	126.3	129.8	148.1	142.3	L	
95.9	96.6	95.2	96.9	96.8	91.3	93.0	97.1	97.7	102.5	M	
96.0	101.3	100.7	103.8	102.7	98.5	95.4	99.5	102.9	101.7	N	
130.3	136.7	128.6	132.5	134.8	95.9	133.6	143.8	137.7	129.2	O	
129.5	136.2	127.8	136.1	134.9	132.4	131.0	133.1	134.8	131.7	P	
124.0	129.9	121.1	127.0	128.8	121.8	120.2	127.6	130.4	127.7	Q	
123.3	125.8	120.2	123.8	130.9	120.6	120.5	125.6	124.6	124.9	R	
123.3	135.7	128.2	132.3	130.0	129.1	129.3	128.9	132.2	135.6	E09, 10	
133.7	141.2	118.0	137.2	119.8	114.7	127.0	122.5	127.5	129.7	E11	
136.2	146.0	124.7	155.0	157.9	132.9	149.3	150.4	156.2	156.8	E12	
152.8	145.5	154.9	164.2	158.5	167.8	145.4	155.9	161.8	157.7	E13	
147.5	152.7	126.7	163.9	164.1	131.4	147.2	152.4	149.3	159.1	E14	
158.5	159.5	140.9	155.8	166.6	154.8	154.2	159.6	164.9	160.1	E15	
147.9	145.6	132.2	150.2	147.6	137.5	140.5	146.6	147.8	143.7	E16, 17	
149.4	159.5	138.3	162.2	157.4	146.2	149.1	150.9	161.3	148.5	E18	
135.4	127.3	123.4	143.3	137.4	122.9	140.6	127.1	139.2	128.9	E19	
128.0	141.5	109.2	142.5	134.3	117.0	139.2	124.9	128.5	133.8	E21	
163.7	163.2	150.2	171.6	153.6	151.0	157.0	160.3	172.0	162.6	E22	
142.2	147.8	132.0	145.6	151.1	134.4	139.7	146.5	143.7	142.6	E23	
157.1	153.4	139.8	161.3	150.3	144.9	152.8	151.0	163.0	155.7	E24	
149.2	170.0	140.3	166.5	158.8	141.1	159.6	152.7	170.2	159.0	E25	
158.7	169.2	129.7	172.0	155.8	142.3	167.3	155.6	171.0	158.2	E26	
135.1	133.7	129.7	142.4	143.9	138.1	139.1	134.9	145.2	136.9	E27	
127.4	137.8	126.0	144.0	134.9	128.9	128.0	126.4	131.0	122.2	E28	
141.7	135.5	111.3	145.1	132.1	118.6	126.1	121.3	133.2	132.9	E29	
142.3	147.0	134.0	151.2	147.7	149.8	134.3	140.7	152.4	147.2	E30	
132.4	139.3	125.7	142.1	145.2	118.8	139.2	130.7	134.9	130.9	E31	
127.7	137.4	104.0	132.5	128.7	112.9	127.2	119.0	127.4	125.2	E32, 20	
134.6	138.4	135.3	141.2	141.2	138.8	133.2	137.9	142.9	134.0	I-1	
106.0	111.9	111.6	113.1	111.5	112.3	111.5	110.0	112.9	110.6	I-2	
112.4	113.7	115.4	111.2	111.9	109.6	103.9	125.2	117.4	116.4	M75	
137.9	146.9	136.3	145.8	142.9	143.0	140.3	140.0	144.0	139.9	P83	
131.2	132.5	127.9	133.1	142.2	126.4	127.2	136.4	136.2	133.3	R91	
115.4	119.2	113.2	115.8	120.5	114.5	114.3	115.5	114.5	117.0	R92	

第10-3表 産業大中分類別 常用労働者1人平均月間実労働時間数

(規模5人以上)

産業	平成27年平均	平成28年平均	平成29年平均	平成30年平均	令和元年平均	令和2年	
						1月	2月
T L 調査産業計	144.5	143.9	143.1	141.4	138.8	127.3	139.0
D E F 建設製造業	159.1	158.7	161.3	156.3	158.5	137.7	161.6
G H I 電気・ガス・熱供給・水道業	154.2	153.6	152.6	152.5	150.7	130.9	157.4
J K L 情報通信業	139.2	139.2	143.7	142.0	138.2	130.3	133.1
M N O 運輸郵便業	148.4	149.7	149.5	145.7	142.4	132.1	138.5
P Q R 卸売業、小売業	156.9	156.5	156.7	151.2	148.3	142.9	147.0
E09,10 金融業、保険業	146.1	145.0	144.9	142.6	141.0	129.8	139.4
E11 不動産業、物品賃貸業	144.5	145.3	145.7	145.2	142.5	130.8	136.2
E12 学習塾、予備校、私立塾・講習会、教育センター、英会話教室、托児所等	141.2	145.8	143.9	141.6	144.2	127.7	143.3
E13 学術研究、専門・技術サービス業	139.9	141.7	145.1	147.5	145.1	133.5	146.6
E14 宿泊業、飲食サービス業	105.8	108.7	101.7	101.8	97.5	91.4	95.4
E15 生活関連サービス業、娯楽業	135.6	131.1	126.5	127.2	116.3	120.3	119.0
E16,17 医療、福祉	125.3	118.2	118.4	121.3	107.0	100.5	102.6
E18 複合サービス業	131.8	134.3	134.1	128.9	128.2	122.6	128.3
E19 その他のサービス業	143.7	144.3	144.4	147.8	141.5	134.4	133.8
E20 食料品・たばこ工業	140.4	141.4	141.1	142.4	139.7	132.4	139.4
E21 繊維工業	151.3	152.7	148.3	147.9	146.2	138.4	146.3
E22 木材・木製品・竹・木材工業	154.4	156.2	151.0	152.4	149.2	128.3	161.0
E23 家具・寝具・インテリア工業	151.3	150.2	163.2	160.4	159.1	139.2	159.4
E24 パルプ・紙工業	159.9	153.8	154.3	150.8	148.5	132.6	144.3
E25 印刷・刷工業	160.4	162.3	159.7	160.3	153.1	135.8	159.2
E26 化学工業	158.7	156.6	160.4	161.7	154.5	136.2	159.4
E27 石油・石炭・石製工業	146.0	144.3	144.0	143.0	144.4	128.2	146.3
E28 窯業・土石製品業	156.5	156.9	157.0	153.1	156.2	131.8	162.6
E29 鉄鋼製品業	155.0	154.3	150.5	161.4	153.6	135.9	160.6
E30 窯業・土石製品業	154.5	147.1	147.3	153.9	153.4	139.5	150.3
E31 鉄鋼製品業	156.8	155.4	152.7	151.7	150.4	132.2	160.3
E32,20 非鉄金属製品業	155.7	152.2	159.8	151.6	149.4	134.0	152.3
I-1 金属製品業	159.8	160.6	155.9	158.9	156.0	133.2	167.3
I-2 はんぱん産物業	156.4	157.6	156.7	149.6	150.5	126.2	159.9
M75 生業産務子	154.7	152.4	152.0	155.0	153.8	123.8	168.6
P83 電業産務子	160.6	154.6	154.1	153.4	144.6	124.1	150.8
R91 電気機械器具業	149.4	148.7	147.0	143.7	141.8	119.8	150.4
R92 電機情報通信機械器具業	147.4	147.1	148.0	149.4	146.5	126.4	149.8
E30 情報通信機械器具業	142.1	141.6	148.3	146.5	142.5	123.9	146.9
E31 輸送用機械器具業	153.4	154.5	152.7	150.5	149.2	133.9	152.7
E32,20 輸送用機械器具業	163.3	165.1	161.1	158.7	155.0	136.7	164.1
I-1 卸売業	153.0	151.9	152.7	152.5	150.0	136.6	149.3
I-2 小売業	135.0	133.8	132.6	129.7	128.3	120.6	125.5
M75 宿泊業	152.0	151.3	134.3	132.4	139.1	142.7	133.5
P83 医療	128.8	133.8	133.4	125.6	128.6	117.1	127.6
R91 職業紹介業	139.0	138.2	139.6	145.4	139.8	127.5	133.5
R92 その他のサービス業	138.2	139.6	138.5	138.6	136.0	134.3	138.3

(規模30人以上)

産業	平成27年平均	平成28年平均	平成29年平均	平成30年平均	令和元年平均	令和2年	
					1月	2月	
T L 調査産業計	144.3	144.4	143.7	142.4	140.1	130.7	138.8
D E F 建設製造業	153.8	153.7	153.7	154.4	153.0	134.5	154.3
G H I 電気・ガス・熱供給・水道業	151.4	151.1	150.2	149.2	148.0	130.0	152.8
J K L 情報通信業	139.2	139.2	142.7	141.6	137.0	128.9	131.2
M N O 運輸郵便業	148.0	148.1	147.3	143.9	141.1	129.5	136.1
P Q R 卸売業、小売業	154.1	156.4	155.6	151.4	147.0	144.6	146.1
E09,10 金融業、保険業	147.4	146.1	145.4	144.0	143.1	135.4	139.1
E11 不動産業、物品賃貸業	141.9	142.9	144.8	145.1	141.1	131.0	131.9
E12 学習塾、予備校、私立塾・講習会、教育センター、英会話教室、托児所等	144.9	146.4	148.3	148.8	144.5	131.7	144.5
E13 学術研究、専門・技術サービス業	134.3	135.6	139.2	144.1	141.5	139.1	139.1
E14 宿泊業、飲食サービス業	111.4	114.0	108.1	108.2	112.2	105.6	105.9
E15 生活関連サービス業、娯楽業	136.5	128.0	123.1	123.0	115.5	115.4	110.1
E16,17 医療、福祉	126.3	126.2	127.2	130.4	124.2	117.8	119.3
E18 複合サービス業	140.9	142.7	141.9	135.3	131.5	126.8	130.5
E19 その他のサービス業	141.5	142.3	142.6	148.0	141.0	134.2	133.3
E20 食料品・たばこ工業	136.1	137.3	135.1	138.5	135.6	131.5	134.0
E21 繊維工業	150.9	152.5	148.2	144.1	143.4	135.5	142.8
E22 木材・木製品・竹・木材工業	153.4	154.0	154.9	151.2	151.3	132.4	162.0
E23 家具・寝具・インテリア工業	156.2	153.6	153.6	152.5	151.9	139.2	151.3
E24 パルプ・紙工業	150.6	146.6	143.3	146.5	144.2	137.2	141.0
E25 印刷・刷工業	158.5	159.8	159.5	160.4	151.6	131.3	155.4
E26 化学工業	157.5	156.0	156.8	158.9	153.9	137.1	153.2
E27 石油・石炭・石製工業	145.5	142.6	142.2	142.0	144.1	128.3	146.9
E28 窯業・土石製品業	151.7	153.3	152.8	147.5	151.3	129.4	155.2
E29 鉄鋼製品業	152.3	151.0	150.4	152.4	149.8	133.3	155.5
E30 窯業・土石製品業	154.3	154.9	152.8	154.3	144.3	127.2	143.5
E31 鉄鋼製品業	151.4	150.1	149.4	148.5	148.6	130.7	156.4
E32,20 非鉄金属製品業	159.6	159.4	159.4	150.3	148.2	129.6	154.0
I-1 金属製品業	155.8	159.2	157.0	155.4	153.8	138.8	160.1
I-2 はんぱん産物業	155.7	154.6	153.5	145.3	147.4	123.6	156.1
M75 生業産務子	151.7	151.0	151.0	152.2	152.4	118.0	166.9
P83 電業産務子	151.2	149.8	151.9	150.0	148.4	136.5	146.0
R91 電気機械器具業	147.6	147.0	147.2	148.5	146.3	123.3	150.4
R92 電機情報通信機械器具業	145.4	144.9	144.2	147.0	141.8	127.0	146.6
E30 情報通信機械器具業	140.4	141.2	142.7	143.9	142.5	123.9	146.9
E31 輸送用機械器具業	152.7	152.3	151.8	148.7	146.9	134.7	149.0
E32,20 輸送用機械器具業	160.6	161.4	157.4	157.5	150.5	127.9	162.0
I-1 卸売業	151.0	149.8	150.1	148.2	145.8	136.2	142.4
I-2 小売業	139.5	138.2	134.9	137.3	138.1	134.0	132.9
M75 宿泊業	149.5	152.4	149.8	139.9	144.8	149.3	133.4
P83 医療	141.5	144.3	140.8	134.0	133.0	123.3	131.9
R91 職業紹介業	136.9	140.4	140.3	144.8	139.1	126.7	132.9
R92 その他のサービス業	134.1	134.8	131.2	134.9	132.1	131.7	134.3

## (男, 所定内労働時間)

## 労働時間

(単位: 時間)

令和元年月別											産 業
3 月	4 月	5 月	6 月	7 月	8 月	9 月	10 月	11 月	12 月		
138.0	143.4	132.3	144.0	143.8	136.2	138.2	139.2	143.1	141.3	T L	
159.4	164.9	145.9	164.9	167.0	154.4	159.0	159.8	162.6	164.0	D	
150.9	157.3	136.6	161.7	155.3	143.3	153.0	149.4	158.6	154.8	E	
134.2	141.2	135.7	139.6	151.2	135.2	133.0	145.4	141.0	138.0	F	
144.0	146.6	136.9	144.1	152.1	143.1	136.9	143.2	144.7	146.4	G	
144.4	151.4	142.6	146.8	153.4	148.6	149.3	150.0	152.6	151.2	H	
138.6	143.9	136.1	145.5	145.1	139.7	141.9	141.0	146.7	144.7	I	
139.8	148.8	132.8	143.2	151.9	146.8	138.7	144.5	146.9	148.3	J	
145.7	151.2	137.1	152.5	154.3	136.8	145.7	143.4	147.1	146.0	K	
145.8	153.1	140.9	149.6	152.1	146.2	135.0	144.3	149.3	145.1	L	
102.0	103.9	100.5	101.7	95.4	99.4	95.9	93.8	92.9	98.4	M	
116.2	113.8	115.6	123.8	115.9	116.8	113.7	114.3	114.3	112.0	N	
104.6	111.2	108.4	111.0	114.5	91.1	100.4	116.8	114.6	107.6	O	
126.4	132.0	123.0	133.3	132.2	128.8	127.3	128.0	129.2	127.8	P	
145.4	148.8	134.9	141.7	154.7	139.0	133.5	148.0	138.5	146.6	Q	
138.5	141.6	132.2	143.4	143.4	140.3	139.3	140.5	144.2	141.6	R	
140.8	153.3	142.6	152.8	147.1	145.8	146.9	142.6	148.3	149.1	E09,10	
150.5	163.4	131.6	163.9	149.0	140.3	150.8	147.0	148.5	155.6	E11	
153.3	170.4	137.7	181.9	167.5	146.5	164.1	160.3	166.1	162.2	E12	
148.9	146.4	136.1	151.1	155.4	153.7	148.1	149.7	160.9	153.7	E13	
149.6	165.6	134.1	168.6	162.4	133.1	157.5	151.7	154.1	166.8	E14	
159.8	156.1	140.8	172.7	161.8	147.8	152.6	150.0	163.2	155.2	E15	
145.8	148.6	135.0	151.0	150.5	140.4	141.5	147.3	151.3	146.6	E16,17	
157.4	162.1	135.7	166.0	162.6	146.3	161.6	158.0	165.7	162.1	E18	
151.9	159.1	147.7	168.7	156.9	142.2	155.5	147.5	164.2	156.7	E19	
151.2	166.1	141.9	168.4	156.9	145.4	149.9	149.3	163.1	159.6	E21	
150.1	159.2	138.9	162.7	150.7	145.4	147.8	149.2	159.3	148.2	E22	
150.5	153.9	140.5	153.6	153.7	147.3	150.7	151.5	158.4	149.6	E23	
157.1	160.3	137.8	166.4	158.3	147.0	159.2	156.2	167.9	161.6	E24	
148.3	161.1	135.7	161.4	155.8	139.1	155.8	148.3	160.5	153.7	E25	
153.7	161.4	132.8	172.5	155.7	141.4	163.3	149.9	162.7	160.2	E26	
145.5	152.4	126.3	158.6	154.2	134.6	145.4	137.1	147.3	156.0	E27	
145.1	145.1	137.5	156.5	141.1	142.0	140.4	137.7	149.2	141.4	E28	
144.2	152.6	129.6	155.5	152.9	143.9	146.0	143.2	158.0	157.1	E29	
142.7	146.0	130.2	151.3	146.4	149.0	136.4	139.2	151.9	145.5	E30	
152.2	155.4	142.2	154.1	161.6	132.8	151.7	152.1	152.1	149.0	E31	
158.9	165.4	128.1	159.4	156.8	156.6	167.7	147.3	162.5	155.6	E32,20	
150.3	153.7	142.4	156.0	156.5	147.3	148.7	149.4	155.9	154.1	I-1	
122.6	130.8	127.6	131.2	128.3	128.5	132.1	129.2	133.4	130.9	I-2	
133.2	139.9	138.6	138.8	138.6	144.8	136.8	141.2	140.5	140.5	M75	
125.6	133.6	121.9	134.8	131.8	132.8	132.1	128.4	130.0	127.9	P83	
141.3	140.9	135.5	144.7	150.0	137.4	135.7	143.3	145.8	141.4	R91	
132.6	137.8	130.0	139.2	136.0	136.0	136.3	136.0	139.5	136.7	R92	
139.1	144.0	134.5	144.2	146.6	138.1	137.3	141.1	144.4	142.5	T L	
154.0	160.0	143.5	156.9	164.5	153.8	146.4	154.9	153.2	159.3	D	
147.3	152.9	136.9	156.6	153.3	142.2	147.9	148.3	156.5	151.4	E	
135.2	140.2	133.2	137.5	151.1	133.0	131.0	145.3	139.8	137.3	F	
142.6	145.4	135.6	142.2	151.1	143.0	136.0	141.7	144.2	145.7	G	
143.5	151.6	141.9	146.3	151.8	145.9	145.9	147.4	150.4	148.5	H	
141.0	144.5	140.3	147.7	148.7	144.0	140.5	142.5	148.3	145.5	I	
136.3	148.5	134.0	137.9	150.5	146.9	139.4	143.5	146.0	147.7	J	
144.5	150.2	136.4	150.7	154.7	140.4	141.0	145.5	146.0	147.8	K	
141.4	148.7	145.1	146.4	147.3	142.1	125.8	139.3	147.5	142.1	L	
112.8	112.5	109.1	116.1	114.7	113.8	111.6	112.5	112.5	119.2	M	
112.7	115.4	115.9	118.8	121.7	115.4	112.5	116.8	117.9	112.9	N	
125.1	130.0	121.8	127.1	136.6	103.7	119.8	134.2	131.2	121.1	O	
128.7	134.4	125.6	137.0	135.4	132.5	129.6	132.0	133.8	132.2	P	
144.6	147.6	132.9	140.5	154.4	138.9	133.8	149.5	137.2	147.0	Q	
135.0	136.7	131.7	138.5	140.4	135.1	133.3	136.4	137.8	136.3	R	
135.4	151.6	141.1	149.8	143.7	143.7	143.8	140.1	146.6	146.5	E09,10	
151.2	164.7	132.7	162.0	151.3	141.9	155.2	148.8	154.8	159.9	E11	
150.0	154.2	133.4	158.5	160.2	148.0	150.8	158.6	162.4	155.7	E12	
145.2	142.9	141.2	143.7	144.2	154.3	135.7	146.0	152.2	147.2	E13	
148.8	165.4	137.7	162.4	166.9	132.8	154.0	154.5	150.8	159.6	E14	
156.5	147.8	145.7	165.4	163.6	148.7	154.0	152.8	166.6	155.6	E15	
145.8	148.7	135.5	151.8	148.7	140.6	140.5	146.4	150.4	146.0	E16,17	
150.7	157.8	140.4	157.0	158.5	146.8	149.5	155.5	161.4	153.6	E18	
148.8	144.5	145.7	161.2	156.3	146.9	148.8	146.9	163.9	149.5	E19	
145.1	152.7	129.1	150.9	150.4	141.6	145.2	145.0	149.2	151.2	E21	
145.6	151.8	136.7	156.3	146.5	147.8	148.0	151.8	161.0	150.5	E22	
147.9	155.0	138.0	153.1	153.7	147.3	144.0	150.3	158.4	146.9	E23	
155.5	156.6	143.2	162.1	155.8	145.2	152.1	153.1	164.4	158.5	E24	
143.6	156.8	133.7	157.9	152.8	137.2	151.1	146.9	159.4	148.9	E25	
151.4	160.4	126.2	170.9	156.6	140.1	161.8	150.9	163.9	163.5	E26	
145.9	153.8	140.0	153.1	162.1	144.5	145.4	145.6	148.3	157.5	E27	
145.1	145.1	137.5	156.5	149.9	153.0	143.7	146.2	156.3	148.7	E28	
142.3	146.4	131.3	151.3	148.4	138.6	135.3	140.4	149.1	146.1	E29	
142.7	146.0	130.2	151.3	146.4	149.0	136.4	139.2	151.9	145.5	E30	
150.2	150.2	142.1	148.8	161.6	129.2	149.7	151.0	151.8	144.1	E31	
151.8	160.8	122.8	158.5	154.8	145.9	152.3	147.5	160.1	161.8	E32,20	
146.2	147.4	142.3	150.5	154.2	145.4	140.3	145.2	151.6	148.1	I-1	
131.4	139.4	136.6	142.6	138.4	141.2	140.9	137.5	142.2	140.7	I-2	
147.1	148.5	148.1	145.7	146.4	146.7	138.8	146.3	138.9	144.2	M75	
128.9	138.2	126.9	139.2	135.4	135.9	134.6	133.4	135.9	132.9	P83	
141.5	139.7	134.5	145.1	148.7	136.5	134.9	142.9	145.0	140.7	R91	
128.5	133.6	128.4	134.8	134.5	131.0	132.1	131.2	133.4	132.0	R92	

第10-4表 産業大中分類別 常用労働者1人平均月間実労働時間数

(規模5人以上)

業	産	業	計	平成	平成	平成	平成	令和	令和	
				27年	28年	29年	30年		元年	1月
T L	調	査	産	115.1	115.0	113.8	113.8	112.0	104.7	110.7
D	建	設	業	139.8	145.6	137.8	140.8	141.8	125.2	145.2
E	製	造	業	134.4	131.7	131.5	128.8	125.5	110.2	131.8
F	電	気	業	129.6	123.4	129.1	124.5	111.8	106.5	109.7
G	情	報	業	134.5	136.4	136.0	135.9	131.6	119.1	126.6
H	運	輸	業	119.0	118.9	119.9	125.6	118.4	114.8	120.5
I	卸	売	業	113.5	111.0	108.9	110.7	110.9	105.6	109.3
J	金	融	業	125.1	126.9	126.7	127.4	125.5	116.5	120.6
K	不	動	業	121.3	123.5	126.2	127.1	127.9	111.0	121.6
L	学	術	業	127.6	134.0	138.4	129.2	127.1	110.5	131.0
M	宿	泊	業	77.9	83.6	76.8	77.6	77.9	71.6	73.9
N	生	活	業	120.9	112.0	111.5	106.6	101.3	99.7	101.1
O	教	育	業	115.8	113.0	111.7	110.8	105.7	100.5	105.2
P	医	療	業	118.0	118.5	118.1	118.2	114.3	110.4	112.8
Q	複	合	業	123.0	135.5	133.2	124.9	125.7	115.7	122.5
R	そ	の	業	113.1	110.7	111.9	113.6	116.7	106.4	112.7
E09,10	食	料	業	115.2	116.9	109.8	108.8	118.0	110.7	117.7
E11	織	維	業	138.1	131.5	129.4	123.9	115.5	101.5	130.3
E12	木	材	業	138.7	138.0	131.9	130.7	146.4	114.2	139.7
E13	家	具	業	143.4	138.7	136.2	138.0	119.8	105.7	120.3
E14	パ	ル	業	144.7	123.3	134.8	143.1	119.6	110.7	136.3
E15	印	刷	業	145.0	145.2	152.4	145.8	121.6	114.8	142.1
E16,17	化	学	業	140.6	136.8	138.2	140.3	137.0	121.7	142.2
E18	プ	ラ	業	137.3	128.4	138.1	135.0	133.9	105.6	142.8
E19	ゴ	ム	業	127.0	125.4	141.8	143.5	122.4	116.4	141.8
E21	窯	業	業	134.9	142.7	134.0	135.1	134.7	106.9	121.3
E22	鉄	鋼	業	148.1	146.5	146.2	130.5	141.1	117.1	141.9
E23	非	金	業	145.7	128.8	159.7	138.0	131.3	110.2	131.2
E24	は	鉄	業	145.3	145.4	136.6	129.9	124.3	102.1	129.5
E25	生	産	業	136.5	138.2	144.3	139.1	140.8	124.8	139.9
E26	電	機	業	144.1	141.8	141.2	138.4	142.5	111.6	155.1
E27	電	機	業	136.6	119.4	129.3	132.3	128.5	109.3	133.7
E28	電	機	業	123.1	127.3	127.6	130.1	116.8	87.0	134.6
E29	電	機	業	131.9	131.5	136.2	129.3	125.6	114.8	133.7
E30	情	報	業	136.7	132.6	135.6	136.9	134.2	121.1	138.4
E31	輸	送	業	138.7	138.5	138.1	122.9	122.1	108.5	131.4
E32,20	卸	売	業	135.8	131.7	127.1	117.8	113.8	100.8	113.7
I-1	小	宿	業	141.0	136.5	134.3	134.9	132.3	122.2	132.3
I-2	小	宿	業	101.6	100.4	97.8	98.8	100.7	97.4	98.5
M75	宿	泊	業	114.7	121.9	121.4	121.4	108.9	118.3	107.4
P83	医	療	業	124.2	123.8	123.0	123.1	118.7	108.7	118.7
R91	職	業	業	129.2	125.9	129.9	123.5	123.5	107.6	114.7
R92	そ	の	業	101.4	99.1	99.9	102.5	109.9	104.3	108.4
(規模30人以上)										
T L	調	査	産	119.9	120.1	119.1	119.1	118.6	111.7	116.4
D	建	設	業	148.2	145.8	149.3	150.0	147.5	131.5	148.8
E	製	造	業	134.4	134.9	132.6	129.6	130.3	115.4	135.5
F	電	気	業	129.6	123.4	129.1	124.5	111.8	106.5	109.7
G	情	報	業	132.8	133.4	134.5	135.3	130.8	118.8	124.4
H	運	輸	業	115.5	115.8	115.6	122.8	113.1	112.0	114.8
I	卸	売	業	117.4	116.3	113.1	112.9	114.7	109.8	111.0
J	金	融	業	124.4	126.6	128.8	126.9	123.4	115.0	117.0
K	不	動	業	127.5	126.5	132.5	137.9	131.0	120.3	131.3
L	学	術	業	128.5	128.6	132.5	128.1	130.5	117.7	131.0
M	宿	泊	業	85.7	87.4	86.0	89.0	91.1	86.6	86.6
N	生	活	業	112.4	95.9	96.7	92.4	93.7	90.6	90.9
O	教	育	業	117.2	116.0	114.8	117.8	116.2	106.8	113.6
P	医	療	業	126.5	128.8	128.9	127.9	127.0	124.4	125.0
Q	複	合	業	142.1	144.3	144.4	121.9	118.6	105.3	116.9
R	そ	の	業	112.8	113.2	111.5	113.3	115.2	106.0	111.1
E09,10	食	料	業	112.2	115.2	109.6	107.6	120.8	112.3	120.2
E11	織	維	業	141.1	139.6	142.9	124.8	119.6	108.7	134.3
E12	木	材	業	150.1	153.3	139.2	137.6	120.2	132.4	
E13	家	具	業	141.1	139.9	139.7	142.4	139.5	128.7	131.5
E14	パ	ル	業	151.5	152.5	153.6	155.9	137.0	118.3	142.7
E15	印	刷	業	149.6	150.0	150.2	155.3	143.9	124.0	148.4
E16,17	化	学	業	142.4	140.4	138.8	140.4	136.1	121.1	142.2
E18	プ	ラ	業	147.1	145.5	141.9	136.5	139.7	114.5	144.8
E19	ゴ	ム	業	134.3	132.7	133.3	125.4	126.5	109.6	140.8
E21	窯	業	業	135.8	139.3	137.0	127.6	120.4	98.5	115.8
E22	鉄	鋼	業	141.2	141.7	140.6	143.5	146.1	127.3	155.4
E23	非	金	業	156.1	149.9	158.4	138.4	137.1	120.8	141.2
E24	は	鉄	業	149.5	149.9	146.6	141.4	142.1	120.4	148.4
E25	生	産	業	141.1	142.1	143.6	137.4	142.1	121.0	148.6
E26	電	機	業	143.0	142.2	141.4	140.5	146.0	110.5	162.4
E27	電	機	業	139.2	134.4	135.6	134.8	128.5	113.8	130.5
E28	電	機	業	132.2	134.5	132.9	131.2	124.0	95.8	134.6
E29	電	機	業	134.1	131.5	133.7	127.7	125.5	114.4	135.0
E30	情	報	業	132.9	132.3	133.2	135.9	134.2	121.1	138.4
E31	輸	送	業	141.1	139.5	139.8	122.1	125.0	110.0	131.4
E32,20	卸	売	業	144.8	143.0	138.1	132.2	118.4	111.2	124.4
I-1	小	宿	業	139.3	137.4	137.5	131.5	129.3	121.9	126.0
I-2	小	宿	業	107.1	106.4	102.4	102.9	106.8	103.4	103.4
M75	宿	泊	業	118.6	121.6	128.5	119.2	105.8	110.2	95.5
P83	医	療	業	136.6	137.8	137.0	137.1	133.6	127.4	132.3
R91	職	業	業	130.0	130.3	131.0	127.9	123.7	107.8	114.9
R92	そ	の	業	100.8	100.8	97.8	101.8	107.2	103.1	106.9

## (女, 所定内労働時間)

## 労働時間

(単位: 時間)

令和元年月別											産 業
3 月	4 月	5 月	6 月	7 月	8 月	9 月	10 月	11 月	12 月		
111.5	115.5	109.0	116.5	115.5	108.6	111.8	112.5	114.7	113.2	T L	
142.3	151.1	133.8	150.2	151.9	138.0	138.3	142.1	139.8	143.6	D	
126.9	132.2	114.7	135.3	127.6	117.8	129.0	123.4	129.8	127.7	E	
111.9	114.5	109.0	113.1	119.1	110.4	106.9	116.4	111.6	111.9	F	
133.5	137.9	126.5	132.9	139.2	131.7	128.2	134.0	134.3	135.3	G	
117.8	118.4	114.0	122.0	120.3	113.7	118.7	119.1	122.1	119.0	H	
108.8	113.3	111.1	115.9	112.7	109.4	110.7	110.7	113.0	110.9	I	
123.4	126.7	121.4	124.3	133.9	131.8	124.0	126.2	128.9	128.6	J	
126.6	128.1	120.6	134.3	138.5	124.0	134.0	131.4	133.5	132.0	K	
128.1	130.9	122.4	136.7	132.5	126.3	124.4	122.3	131.9	127.6	L	
79.0	80.5	79.9	81.1	80.1	75.5	77.0	79.0	77.7	79.3	M	
100.9	108.0	103.4	108.8	101.7	94.8	94.9	99.6	102.0	101.0	N	
108.9	112.7	107.4	109.1	107.2	79.9	104.4	110.9	114.6	109.4	O	
112.7	117.8	109.6	118.1	117.6	113.5	115.3	114.3	116.0	113.5	P	
125.6	128.3	121.5	126.1	135.1	125.0	121.3	129.8	126.7	129.4	Q	
116.4	118.8	111.3	118.6	123.3	116.8	115.7	119.5	120.4	120.0	R	
114.3	122.7	116.6	122.8	118.6	117.0	119.0	116.1	120.5	119.8	E09,10	
117.7	124.3	104.6	126.5	105.7	110.4	117.7	109.8	116.2	120.9	E11	
135.5	145.2	116.8	146.8	164.6	138.9	161.5	153.6	158.7	168.0	E12	
121.0	119.0	117.3	127.8	132.7	121.0	118.5	113.2	122.2	119.7	E13	
125.8	138.4	108.5	145.1	122.2	98.2	118.4	111.0	107.8	115.2	E14	
135.6	140.1	116.0	141.1	122.0	108.6	116.5	113.3	113.1	108.3	E15	
140.4	139.5	127.1	144.0	143.2	131.9	135.0	138.0	143.0	138.9	E16,17	
133.2	145.8	113.5	139.1	142.2	126.1	143.5	133.9	142.8	139.4	E18	
130.7	135.3	121.8	139.4	118.8	103.8	125.0	108.3	119.3	119.6	E19	
126.6	135.2	106.1	151.0	133.9	123.2	147.9	133.2	152.6	154.1	E21	
135.5	137.0	121.3	142.2	154.2	137.4	145.6	154.2	151.2	146.5	E22	
128.5	132.7	121.1	131.1	146.1	129.8	135.3	132.8	140.4	136.6	E23	
124.9	125.5	110.7	135.9	124.6	114.4	132.2	124.3	137.3	129.6	E24	
136.9	153.6	132.3	145.6	150.3	126.4	145.4	144.2	149.0	140.1	E25	
143.1	151.2	123.7	157.2	141.3	130.8	151.4	145.2	152.0	145.8	E26	
125.2	129.3	113.8	137.2	138.5	127.6	129.9	128.8	134.2	134.4	E27	
121.9	133.1	121.1	137.3	119.7	111.4	118.0	112.0	120.4	112.8	E28	
131.6	132.8	104.1	140.5	124.6	115.3	127.3	118.3	133.5	132.1	E29	
132.1	136.8	125.3	142.0	138.2	141.1	126.6	130.8	141.4	135.9	E30	
125.4	131.7	114.3	135.0	114.7	101.5	132.1	125.2	130.2	124.2	E31	
117.1	115.4	93.0	117.6	123.4	108.8	137.5	110.9	114.2	117.0	E32,20	
132.2	134.3	128.0	138.6	138.4	129.5	131.5	130.4	137.4	132.2	I-1	
97.6	102.8	102.5	104.6	100.4	99.9	101.2	101.3	101.6	100.8	I-2	
110.4	112.2	112.1	108.1	106.9	109.2	102.5	114.3	106.0	101.0	M75	
114.9	123.6	111.0	123.0	121.3	119.4	121.5	118.9	122.7	120.0	P83	
123.8	125.2	120.4	126.3	134.5	120.5	121.3	130.1	129.0	127.0	R91	
108.9	111.8	103.7	110.4	113.2	112.1	109.8	110.4	112.4	113.0	R92	
117.2	121.4	115.4	122.2	122.9	116.1	117.5	119.8	122.1	120.1	T L	
149.0	152.0	142.2	150.8	157.8	150.5	139.7	148.8	145.5	153.8	D	
130.8	135.8	120.6	138.7	134.0	125.0	130.3	128.8	135.7	133.0	E	
111.9	114.5	109.0	113.1	119.1	110.4	106.9	116.4	111.6	111.9	F	
132.0	136.8	127.0	130.4	139.5	132.8	127.6	132.1	133.1	134.4	G	
111.2	113.3	108.9	116.1	114.5	107.5	113.6	114.9	116.0	114.7	H	
110.7	116.0	114.7	118.4	117.5	116.7	114.4	114.9	118.1	114.3	I	
122.0	124.4	122.3	122.5	131.7	127.9	120.8	124.3	126.3	126.4	J	
128.8	134.6	124.9	136.5	140.6	126.4	129.6	133.5	130.8	133.5	K	
130.4	133.8	133.2	136.8	135.5	136.3	118.4	120.7	137.9	133.1	L	
92.0	92.5	89.1	93.6	93.2	86.5	89.2	92.7	93.2	97.2	M	
90.4	95.5	94.1	98.0	97.2	92.5	89.7	93.3	96.9	95.1	N	
118.3	122.3	115.3	119.9	121.2	91.0	120.3	124.9	125.2	118.6	O	
123.9	130.4	122.0	130.5	129.8	127.2	126.0	127.9	129.4	126.7	P	
116.9	122.6	114.1	121.2	124.1	118.4	115.9	123.0	123.1	120.3	Q	
115.8	117.5	112.0	116.7	122.5	113.6	113.5	118.1	117.5	117.4	R	
115.7	125.6	119.4	124.7	122.0	120.1	120.8	120.1	123.5	125.4	E09,10	
124.4	131.3	110.2	129.2	113.9	108.5	118.2	112.0	119.4	125.7	E11	
128.9	138.8	115.1	148.4	149.9	126.5	142.5	141.6	147.8	149.9	E12	
136.2	132.8	141.7	150.1	143.2	153.8	128.9	140.8	144.6	141.1	E13	
135.3	140.1	117.1	152.6	155.5	120.2	136.5	137.9	138.4	147.4	E14	
144.3	146.1	130.8	148.3	154.5	142.9	142.6	147.3	152.2	144.9	E15	
140.1	138.0	126.1	143.3	142.3	131.1	134.0	137.4	141.3	137.6	E16,17	
138.4	147.8	128.4	149.8	145.7	136.8	139.4	140.9	149.7	140.5	E18	
128.4	121.1	117.2	137.3	131.8	117.5	135.8	122.4	134.4	124.5	E19	
119.8	132.0	103.1	136.2	126.8	111.6	131.0	117.9	126.1	127.1	E21	
147.6	149.1	136.5	157.7	142.4	141.2	143.8	146.7	157.0	148.1	E22	
137.7	143.0	128.2	141.2	146.1	129.8	135.1	141.7	140.4	139.1	E23	
146.1	144.4	132.1	149.7	140.5	136.1	142.8	142.4	154.5	148.7	E24	
135.6	154.8	127.9	152.3	146.5	130.2	147.0	140.4	156.3	144.7	E25	
148.1	156.8	120.7	160.5	145.6	133.6	156.7	145.4	160.4	148.7	E26	
127.4	125.8	121.8	135.5	136.9	129.7	130.0	126.2	135.1	129.9	E27	
121.9	133.1	121.1	137.3	129.2	124.2	122.5	122.3	125.6	117.4	E28	
137.2	132.5	104.5	140.5	129.3	116.5	123.9	118.3	129.9	128.6	E29	
132.1	136.8	125.3	142.0	138.2	141.1	126.6	130.8	141.4	135.9	E30	
123.8	130.0	117.9	134.0	136.8	111.8	130.6	122.8	127.6	123.3	E31	
122.7	133.3	100.6	127.9	124.2	105.8	119.5	112.0	119.2	119.9	E32,20	
126.9	130.2	127.3	134.5	134.5	131.4	126.3	129.8	134.8	126.9	I-1	
102.4	108.2	107.8	109.7	108.1	108.7	108.1	106.5	109.0	107.2	I-2	
106.0	107.2	109.5	106.6	106.1	104.0	98.1	114.2	108.0	107.6	M75	
130.3	139.0	128.4	137.9	135.9	135.6	133.4	133.4	136.7	133.0	P83	
124.3	125.0	120.7	126.9	135.3	120.3	121.5	130.5	129.4	127.0	R91	
107.4	110.3	104.1	107.9	110.9	106.8	106.3	107.0	107.2	108.6	R92	

第10-5表 産業大中分類別 常用労働者1人平均月間実労働時間数

(規模5人以上)

産業	平成27年平均	平成28年平均	平成29年平均	平成30年平均	令和元年年平均	令和元年年平均	
						1月	2月
T L 調査産業計	14.7	14.9	15.1	14.0	13.7	13.1	14.1
D 建設業	20.0	19.8	22.4	18.3	15.3	13.8	16.7
E 電気・ガス・熱供給・水道業	15.9	16.5	16.7	17.2	16.4	14.9	18.4
F 情報通信業	15.0	16.0	12.7	14.8	12.6	11.1	12.2
G 運輸業	16.6	17.6	15.4	13.6	14.6	13.7	14.6
H 郵便業	27.1	25.7	26.2	24.4	24.1	23.8	23.2
I 卸売業	9.4	9.2	10.1	9.7	11.0	10.5	10.8
J 金融業	18.3	19.2	16.5	14.7	14.0	11.6	12.5
K 不動産業	11.8	13.1	14.2	15.1	12.5	11.6	12.8
L 学術研究、専門・技術サービス業	19.0	21.6	20.5	18.5	17.1	15.4	18.7
M 宿泊業、飲食サービス業	7.2	7.4	6.3	6.4	7.5	8.7	6.8
N 生活関連サービス業、娯楽業	8.9	9.6	7.3	7.1	10.4	9.8	8.6
O 教育業	9.0	10.6	10.3	11.8	11.4	11.9	12.0
P 医療業	7.6	7.5	7.7	6.4	6.8	6.7	7.2
Q 複合サービス事業	9.0	7.5	7.9	11.0	11.4	13.7	10.5
R その他サービス業	15.4	16.9	18.5	16.7	13.6	13.6	13.9
E09,10 食料品・たばこ工業	19.3	19.3	19.2	15.1	14.7	15.5	13.6
E11 繊維	10.4	11.8	13.8	6.1	9.2	9.4	10.9
E12 木材	11.7	14.8	20.5	19.3	19.9	14.7	17.2
E13 家具	19.4	18.6	19.5	12.8	16.0	9.7	15.0
E14 パルプ	10.7	9.2	12.5	14.4	13.8	10.9	14.7
E15 印刷	18.7	21.1	23.2	17.8	16.8	15.2	18.0
E16,17 化学工業	10.1	11.2	12.1	8.2	8.6	7.5	8.1
E18 プラスチック	18.0	17.5	18.9	19.1	15.1	13.4	16.1
E19 ゴム	14.7	15.4	12.1	17.4	13.6	13.0	16.8
E21 窯業・土石製品	12.8	11.7	15.3	18.0	13.1	14.2	18.1
E22 鉄鋼製品	14.1	15.8	23.1	22.7	27.4	24.5	31.2
E23 非鉄金属	21.2	21.1	25.1	14.4	14.8	12.8	14.0
E24 はたけ	15.7	20.0	11.5	19.1	17.3	18.2	24.2
E25 はんぱん	19.2	17.8	17.8	18.8	21.0	17.1	22.5
E26 生業	19.9	18.0	17.6	23.7	21.7	19.5	28.0
E27 電業	13.2	12.2	10.8	10.6	10.5	9.1	9.4
E28 電子	12.3	11.0	14.2	15.8	12.3	10.7	13.9
E29 電気機械器具	11.5	12.0	13.7	13.5	8.8	5.6	5.7
E30 情報通信機械器具	12.2	13.5	12.9	13.7	13.8	12.9	14.7
E31 輸送機械器具	23.7	24.0	26.6	26.7	22.4	22.0	22.9
E32,20 その他機械製造業	12.1	10.7	7.8	12.1	16.3	16.6	24.6
I-1 卸売業	9.2	9.2	10.8	10.2	11.0	10.2	10.5
I-2 小売業	9.6	9.3	8.8	9.1	11.0	10.9	11.3
M75 宿泊業	10.0	9.7	8.2	8.8	13.1	14.9	9.1
P83 医療業	9.5	10.1	10.8	8.4	8.4	8.2	8.7
R91 職業紹介業	12.1	11.4	12.7	15.7	13.0	12.4	12.3
R92 その他サービス業	14.7	18.5	19.6	16.0	14.0	15.1	15.0
(規模30人以上)							
T L 調査産業計	16.8	16.8	16.1	15.3	15.4	15.0	15.7
D 建設業	26.0	26.1	25.2	21.8	19.7	18.9	21.5
E 電気・ガス・熱供給・水道業	17.2	17.6	17.3	18.2	18.1	16.6	19.7
F 情報通信業	15.0	16.0	13.9	16.4	13.4	12.2	12.9
G 運輸業	17.5	17.5	16.4	14.8	15.9	14.9	16.1
H 郵便業	26.8	26.6	27.2	25.2	24.3	24.1	23.7
I 卸売業	10.0	10.2	9.0	8.3	11.3	11.3	10.8
J 金融業	18.9	19.7	17.2	16.5	14.8	13.3	14.0
K 不動産業	14.9	15.0	14.2	16.7	13.6	11.3	13.3
L 学術研究、専門・技術サービス業	21.8	23.9	20.3	20.7	18.2	16.5	19.7
M 宿泊業、飲食サービス業	8.9	8.5	6.9	7.2	10.0	12.8	7.8
N 生活関連サービス業、娯楽業	9.9	11.1	5.9	6.0	9.6	9.6	8.5
O 教育業	10.7	11.1	10.7	14.0	14.3	14.9	14.0
P 医療業	9.0	9.2	9.4	7.1	7.9	7.7	8.2
Q 複合サービス事業	10.2	9.9	10.0	12.5	12.9	16.4	11.8
R その他サービス業	18.7	17.4	18.0	16.8	13.7	14.3	14.2
E09,10 食料品・たばこ工業	21.4	21.8	21.8	16.4	15.7	17.3	15.0
E11 繊維	11.0	11.9	13.6	9.5	14.2	14.7	17.5
E12 木材	13.1	22.8	19.1	21.6	23.7	22.5	22.5
E13 家具	22.4	21.4	21.9	14.4	15.4	10.1	11.5
E14 パルプ	13.8	13.3	16.6	16.3	19.3	16.1	20.4
E15 印刷	23.0	23.9	23.9	17.8	19.7	17.7	19.9
E16,17 化学工業	10.4	10.8	11.4	8.8	8.8	7.8	8.6
E18 プラスチック	21.2	20.2	18.5	22.3	19.1	18.6	22.4
E19 ゴム	18.3	19.7	18.3	18.7	14.2	14.1	19.1
E21 窯業・土石製品	18.7	18.1	16.5	16.2	16.2	16.4	18.7
E22 鉄鋼製品	17.5	18.5	21.0	29.7	35.2	33.1	42.4
E23 非鉄金属	25.0	24.6	27.7	16.6	15.4	15.1	16.7
E24 はたけ	12.8	18.3	7.1	20.9	21.5	22.1	25.8
E25 はんぱん	20.9	16.4	18.9	20.0	21.3	17.6	22.1
E26 生業	21.8	21.9	19.5	22.3	22.0	17.5	26.8
E27 電業	14.8	11.0	11.0	14.4	15.9	15.0	15.4
E28 電子	11.8	11.8	12.8	15.5	13.7	12.9	13.9
E29 電気機械器具	11.0	11.7	12.3	14.8	6.7	5.2	6.6
E30 情報通信機械器具	12.7	13.5	13.5	13.9	13.8	12.9	14.7
E31 輸送機械器具	25.6	24.7	27.9	27.9	25.2	24.3	26.6
E32,20 その他機械製造業	17.7	16.3	5.9	7.8	18.3	13.7	26.3
I-1 卸売業	10.4	10.0	9.0	9.0	12.4	11.8	11.7
I-2 小売業	8.9	10.5	8.9	7.3	9.2	10.4	9.2
M75 宿泊業	12.8	12.2	11.3	9.2	14.4	13.1	7.4
P83 医療業	12.1	12.3	12.4	9.6	9.6	9.5	10.1
R91 職業紹介業	14.4	13.6	14.6	15.7	12.7	12.4	12.3
R92 その他サービス業	17.1	16.6	17.0	16.2	14.9	16.3	15.9

## (男, 所定外労働時間)

## 労働時間

(単位: 時間)

令和元年月別											産業
3月	4月	5月	6月	7月	8月	9月	10月	11月	12月		
14.6	14.6	13.6	13.9	13.3	12.9	13.5	13.5	13.6	13.5	T L	
16.8	16.0	14.9	15.1	14.6	14.2	15.5	15.9	15.7	14.3	D	
18.1	17.6	15.4	17.3	16.0	15.0	16.5	15.7	15.7	16.0	E	
13.7	14.2	12.8	11.7	12.0	12.4	11.7	13.1	13.5	12.7	F	
15.7	15.7	13.6	13.7	14.8	14.3	14.5	14.9	15.3	14.6	G	
24.1	25.4	23.8	23.8	22.9	24.7	25.3	24.0	22.8	24.8	H	
11.2	11.1	10.7	11.3	11.1	10.8	10.9	11.0	11.5	11.0	I	
13.7	13.6	13.4	15.6	14.6	14.6	13.8	14.0	15.9	14.1	J	
13.8	13.2	13.7	14.4	12.0	12.0	12.4	10.8	11.7	12.2	K	
20.7	18.7	17.6	17.0	15.1	15.7	16.3	15.8	17.4	16.1	L	
7.8	7.3	9.4	6.5	7.3	8.8	6.9	6.5	6.2	7.5	M	
9.4	10.9	11.1	9.0	9.6	11.4	10.4	11.1	11.6	12.4	N	
12.2	14.0	13.7	12.8	10.7	6.4	10.0	11.7	11.5	10.3	O	
7.7	7.5	6.8	7.0	6.6	6.3	6.3	6.5	6.7	6.3	P	
12.5	12.6	13.0	10.9	8.8	7.9	9.7	10.5	13.2	13.3	Q	
14.5	14.9	12.8	13.7	13.5	12.3	13.1	13.6	13.8	13.9	R	
12.9	16.5	16.5	13.9	13.3	14.4	18.1	12.4	12.4	17.0	E09, 10	
9.7	10.9	11.3	9.5	9.4	9.3	8.7	7.7	7.2	6.5	E11	
15.9	23.3	20.3	27.8	20.7	20.5	21.6	22.0	18.1	17.1	E12	
19.6	16.5	14.1	19.9	20.6	16.0	18.0	14.8	13.1	14.5	E13	
14.5	13.9	12.1	14.0	10.4	12.8	13.7	15.4	15.6	17.5	E14	
19.9	18.8	13.4	13.9	15.4	14.5	17.2	17.1	18.5	19.9	E15	
9.4	9.8	9.2	8.8	7.3	7.8	8.9	9.2	8.4	8.4	E16, 17	
19.3	17.3	17.2	17.2	13.7	12.8	13.7	14.2	12.7	13.9	E18	
15.0	12.7	10.2	11.0	14.8	12.7	14.3	13.7	14.3	13.9	E19	
11.8	13.5	10.4	11.7	12.5	11.0	14.1	13.8	12.9	13.6	E21	
29.1	28.9	24.2	27.2	26.5	26.1	25.5	28.0	29.7	28.0	E22	
12.5	14.1	13.0	14.5	16.1	15.4	17.8	18.1	11.7	16.8	E23	
22.8	17.6	15.5	20.1	14.3	15.0	15.4	15.3	15.5	13.6	E24	
23.1	23.5	20.5	23.1	21.3	18.9	20.6	19.3	20.7	21.6	E25	
24.9	24.6	17.6	24.1	22.6	20.3	20.7	18.8	19.3	19.3	E26	
10.4	10.4	8.9	9.0	11.8	9.4	12.1	11.4	12.5	11.4	E27	
14.3	12.7	13.7	14.9	11.1	11.1	12.1	10.5	12.0	12.0	E28	
6.4	6.2	7.2	6.2	12.7	8.5	11.8	10.8	12.5	13.0	E29	
13.8	14.4	11.9	12.8	13.6	13.8	13.1	15.1	15.4	14.2	E30	
23.6	25.0	22.1	24.7	24.8	20.1	23.2	21.1	20.6	19.3	E31	
21.8	19.6	13.7	17.8	13.2	13.1	13.9	16.9	13.2	9.7	E32, 20	
11.7	11.0	10.6	11.2	11.4	10.9	10.7	11.0	11.6	11.2	I-1	
10.6	11.3	11.0	11.5	10.7	10.5	11.2	11.0	11.3	10.7	I-2	
14.6	11.6	12.0	10.8	17.9	10.2	11.1	14.5	11.8	18.8	M75	
8.9	9.0	8.5	8.6	8.0	8.4	8.1	8.2	8.2	8.0	P83	
13.9	13.9	12.5	12.4	13.9	12.0	12.4	13.2	13.3	13.8	R91	
15.3	15.5	14.0	14.8	13.4	11.7	12.9	13.0	13.5	13.5	R92	
16.1	16.3	15.3	15.5	15.0	14.5	15.0	15.3	15.6	15.3	T L	
21.7	20.5	18.6	17.7	19.1	18.5	19.4	20.3	21.2	19.1	D	
18.9	19.2	17.1	19.0	17.7	17.2	18.1	18.0	17.9	18.0	E	
14.5	15.2	13.9	12.7	12.4	12.7	12.4	14.1	14.3	13.5	F	
17.4	17.4	14.8	15.2	15.7	15.0	15.6	16.0	16.6	16.5	G	
24.7	25.6	23.3	23.9	22.7	24.4	25.0	24.8	23.5	25.4	H	
11.4	11.1	11.0	11.4	11.2	11.5	11.0	11.5	12.2	11.2	I	
14.8	15.1	14.1	15.4	15.8	15.4	14.1	15.6	15.5	14.9	J	
13.8	13.2	13.4	13.0	13.7	13.3	14.5	14.5	14.9	13.9	K	
20.9	20.4	20.8	20.4	16.3	16.5	14.5	16.5	18.9	16.7	L	
9.0	9.6	13.6	8.6	10.5	11.8	9.3	8.5	8.6	9.8	M	
9.1	9.2	10.8	9.9	9.3	9.6	9.2	10.1	10.4	9.4	N	
15.1	17.1	15.9	15.1	13.8	7.8	14.0	15.1	15.4	13.3	O	
8.9	8.5	7.8	7.9	7.9	7.5	7.4	7.6	7.9	7.3	P	
13.7	13.7	16.6	11.8	11.5	7.2	10.5	10.7	14.7	15.3	Q	
14.8	15.3	14.2	14.0	13.8	11.7	12.5	13.1	13.1	13.2	R	
13.9	18.4	17.8	14.8	13.5	15.3	14.4	14.0	14.3	19.0	E09, 10	
16.0	16.7	15.3	15.6	12.7	13.1	12.5	12.6	12.2	11.3	E11	
22.7	21.4	20.9	19.9	22.2	21.9	20.8	24.4	21.6	16.8	E12	
14.3	10.8	15.2	17.7	17.1	16.1	20.9	17.0	17.8	16.8	E13	
18.9	20.5	16.9	20.3	15.8	17.8	20.2	21.9	20.8	21.8	E14	
20.5	19.4	17.4	16.7	17.8	18.6	21.0	21.4	22.2	24.1	E15	
9.8	10.2	9.2	9.2	6.9	8.0	9.2	9.6	8.6	8.8	E16, 17	
22.1	22.2	19.6	19.2	18.5	16.9	17.1	17.6	18.2	17.2	E18	
19.3	16.3	13.6	13.7	13.9	11.8	12.5	12.4	11.4	11.6	E19	
16.8	17.1	14.6	15.0	15.8	15.8	15.9	15.8	16.7	15.8	E21	
37.6	39.0	32.4	37.5	33.4	32.6	31.0	32.7	36.1	34.9	E22	
16.6	16.6	15.2	17.1	16.1	15.4	15.6	15.3	11.7	13.6	E23	
23.4	22.5	17.9	22.5	20.3	20.6	20.1	22.9	20.8	19.3	E24	
22.3	22.8	19.6	23.7	22.5	19.4	21.5	20.6	21.2	21.6	E25	
22.6	24.4	17.6	25.0	22.6	21.8	23.8	20.8	20.3	20.8	E26	
16.2	16.8	15.3	14.1	16.5	15.1	16.2	18.6	15.8	15.0	E27	
14.3	12.7	13.7	14.9	13.1	13.5	13.7	13.1	14.6	14.2	E28	
5.8	5.2	7.8	7.9	7.8	7.2	5.9	6.9	7.6	7.3	E29	
13.8	14.4	11.9	12.8	13.6	13.8	13.1	15.1	15.4	14.2	E30	
27.4	26.6	24.5	26.4	26.9	22.3	27.2	24.4	23.5	22.2	E31	
20.3	14.9	12.2	20.4	19.1	19.9	17.0	18.3	20.6	16.9	E32, 20	
12.6	12.1	12.0	12.5	12.6	12.9	12.1	12.8	13.6	12.6	I-1	
9.1	9.3	9.2	9.2	8.7	8.8	8.9	9.0	9.6	8.8	I-2	
14.2	12.2	12.4	10.6	23.8	11.5	13.9	17.2	17.4	20.6	M75	
9.9	10.3	10.0	9.8	9.4	9.6	9.2	9.2	9.4	9.0	P83	
13.9	13.8	12.6	12.5	13.7	11.7	11.8	12.6	12.5	12.3	R91	
16.4	16.7	15.6	15.9	15.0	11.9	13.3	13.5	13.5	14.1	R92	

第10-6表 産業大中分類別 常用労働者1人平均月間実労働時間数

(規模5人以上)

産業	平成27年平均	平成28年平均	平成29年平均	平成30年平均	令和元年平均	令和元年年平均	
	1月		2月				
T L 調査産業計	5.2	5.3	5.4	5.5	5.6	5.7	5.6
D 建設業	7.0	5.8	7.9	7.6	7.2	7.2	7.1
E 電気・ガス・熱供給・水道業	7.3	7.2	7.6	6.4	6.5	6.4	7.2
F 情報通信業	13.8	10.2	8.8	7.9	5.9	4.6	5.4
G 運輸業	12.1	13.4	11.6	9.8	10.9	9.6	10.2
H 郵便業	10.1	10.4	8.7	8.7	8.8	8.9	7.3
I 卸売業	3.4	3.2	3.3	4.0	4.5	4.7	4.5
J 金融業	9.5	9.1	8.7	8.3	9.2	9.1	9.0
K 不動産業	6.2	6.0	6.5	6.6	6.8	5.5	6.7
L 学術研究、専門・技術サービス業	10.5	11.0	10.4	9.7	7.3	6.4	7.7
M 宿泊業、飲食サービス業	2.2	2.3	2.5	2.8	3.3	3.7	2.8
N 生活関連サービス業、娯楽業	5.9	4.9	5.5	4.3	5.3	6.0	5.2
O 教育業	3.9	6.6	7.3	8.5	10.1	10.2	11.4
P 医療業	4.3	4.2	4.5	4.7	4.0	4.2	4.1
Q 複合サービス事業	5.4	6.2	5.6	5.8	5.2	6.1	5.3
R その他サービス業	5.9	5.4	5.7	6.3	6.7	6.2	5.9
E09,10 食料品・たばこ業	6.1	6.1	5.6	6.8	7.9	7.8	7.4
E11 繊維業	5.8	4.2	4.6	2.0	5.8	6.1	5.7
E12 木材業	6.0	9.4	7.6	3.2	2.9	2.7	3.2
E13 家具業	8.7	8.5	8.1	8.1	8.2	7.5	7.9
E14 パルプ・紙業	7.3	5.1	6.1	5.5	5.9	4.9	6.1
E15 印刷業	13.3	14.5	17.5	8.0	7.4	9.5	12.5
E16,17 化学工業	9.7	9.8	9.6	7.5	7.0	5.8	6.9
E18 プラスチック・ゴム・窯業	7.8	8.2	9.8	6.9	5.7	6.4	7.5
E19 窯業	6.1	3.6	4.6	10.1	3.4	5.9	7.9
E21 鉄業	5.8	5.0	3.2	4.9	7.7	4.0	2.0
E22 鉄業	6.5	6.6	16.0	9.3	7.5	7.6	9.6
E23 非金属	25.6	17.7	24.4	4.4	4.2	5.8	4.0
E24 非金属	4.2	6.6	5.6	5.9	5.4	5.2	7.8
E25 は生産業	3.9	4.0	5.7	10.7	12.6	11.6	12.5
E26 生産業	5.9	7.2	7.2	7.6	8.2	7.5	9.4
E27 生産業	8.0	5.2	6.1	7.0	5.3	4.2	5.3
E28 電気	6.5	6.5	8.1	9.0	3.9	2.6	7.5
E29 電気	6.2	5.2	6.6	5.3	3.1	3.4	2.8
E30 情報通信業	8.2	9.9	9.5	9.2	9.7	8.6	11.3
E31 輸送業	7.8	7.3	7.9	7.9	6.4	7.1	7.4
E32,20 その他	4.0	4.0	2.2	1.5	3.8	2.6	3.6
I-1 卸売業	4.9	4.1	4.4	5.8	6.4	6.5	6.7
I-2 卸売業	2.8	2.8	2.8	3.1	3.5	3.7	3.4
M75 宿泊業	6.8	6.4	6.7	9.1	9.6	14.1	8.3
P83 医療業	6.2	5.9	6.1	6.2	5.3	5.5	5.7
R91 職業紹介業	6.6	6.1	6.8	7.3	6.5	6.5	5.9
R92 その他サービス業	5.5	5.0	5.1	5.9	7.1	6.3	6.2

(規模30人以上)

産業	平成27年平均	平成28年平均	平成29年平均	平成30年平均	令和元年平均	令和元年年平均	
	1月		2月				
T L 調査産業計	6.6	6.6	6.4	6.5	7.1	6.9	6.8
D 建設業	12.8	13.0	12.2	9.4	11.9	10.9	11.1
E 電気・ガス・熱供給・水道業	9.2	9.3	9.0	8.0	8.3	7.8	9.0
F 情報通信業	13.8	10.2	8.8	7.9	5.9	4.6	5.4
G 情報通信業	12.6	12.9	11.3	10.7	10.9	9.3	10.2
H 運輸業	11.9	11.8	11.3	10.6	8.9	8.9	7.4
I 卸売業	3.8	3.8	3.5	4.3	4.9	5.3	4.5
J 金融業	9.5	9.7	9.4	9.2	10.2	9.5	9.9
K 不動産業	7.8	8.2	8.7	9.8	9.5	8.2	10.6
L 学術研究、専門・技術サービス業	15.1	16.4	14.5	12.8	10.2	8.6	9.8
M 宿泊業、飲食サービス業	3.4	3.6	3.5	3.7	4.4	5.1	3.6
N 生活関連サービス業、娯楽業	10.2	6.2	4.2	3.1	5.8	5.4	4.5
O 教育業	5.8	6.7	6.8	10.2	12.5	12.1	12.8
P 医療業	5.3	5.3	5.4	5.4	5.4	5.7	5.6
Q 複合サービス事業	5.6	6.4	5.6	5.2	5.8	5.9	5.5
R その他サービス業	6.1	5.9	6.0	6.5	7.4	6.8	6.5
E09,10 食料品・たばこ業	6.9	6.8	6.4	7.7	8.7	8.5	8.5
E11 繊維業	5.4	4.9	4.4	3.9	7.8	7.5	8.2
E12 木材業	12.7		15.7	5.5	7.6	8.1	7.8
E13 家具業	10.1	10.9	11.5	11.1	15.1	13.8	15.6
E14 パルプ・紙業	12.4	11.7	12.4	8.3	11.0	8.6	10.7
E15 印刷業	20.4	20.6	19.9	8.5	12.3	11.8	15.5
E16,17 化学工業	10.7	11.3	10.6	8.1	6.7	5.7	7.0
E18 プラスチック・ゴム・窯業	15.5	15.3	15.6	12.4	10.9	11.9	12.9
E19 窯業	8.1	9.4	8.5	6.7	5.8	6.7	7.1
E21 鉄業	8.4	9.1	7.7	4.6	6.4	5.2	2.4
E22 鉄業	9.5	10.7	12.2	14.0	13.9	14.0	18.0
E23 非金属	34.5	26.7	31.5	6.4	4.6	7.3	5.1
E24 非金属	5.5	7.4	5.9	8.2	9.4	8.7	11.7
E25 は生産業	5.8	5.5	5.9	10.5	12.9	10.5	12.7
E26 生産業	8.3	8.0	8.0	10.0	10.3	8.6	12.0
E27 生産業	10.6	8.5	8.6	10.4	7.9	6.3	8.0
E28 電気	9.1	9.2	9.4	10.4	5.4	5.1	7.5
E29 電気	5.5	6.2	6.8	6.3	3.6	3.4	3.5
E30 情報通信業	10.0	10.5	9.5	9.3	9.7	8.6	11.3
E31 輸送業	8.8	7.5	9.2	8.0	8.1	8.1	8.7
E32,20 その他	5.2	4.7	2.4	3.0	5.5	3.4	6.3
I-1 卸売業	4.9	4.5	4.0	5.3	7.5	7.4	7.1
I-2 卸売業	3.3	3.5	3.3	3.8	3.6	4.1	3.2
M75 宿泊業	9.8	9.5	10.5	7.7	6.3	5.8	2.0
P83 医療業	7.7	7.6	7.7	7.6	7.4	7.8	7.8
R91 職業紹介業	6.7	6.5	6.6	6.7	6.5	6.6	5.8
R92 その他サービス業	5.6	5.2	5.5	6.5	8.1	7.0	7.0



## (女, 所定外労働時間)

## 労働時間

(単位: 時間)

令和元年月別											産業
3月	4月	5月	6月	7月	8月	9月	10月	11月	12月		
6.0	6.4	6.2	5.8	5.4	5.0	5.3	5.7	5.4	5.4	T L	
8.2	9.1	8.3	7.4	6.9	6.5	6.0	7.0	6.3	7.3	D	
7.3	7.8	6.5	6.6	5.6	5.7	6.2	6.7	6.2	6.2	E	
6.6	8.6	6.0	4.9	5.5	5.5	5.6	6.2	6.3	5.5	F	
11.5	12.6	10.5	10.3	11.2	10.5	10.7	11.5	11.2	11.7	G	
7.9	8.5	8.3	7.6	10.1	13.1	7.7	8.5	8.0	8.8	H	
4.7	5.0	4.9	4.3	4.1	4.1	4.2	4.4	4.5	4.3	I	
10.1	10.2	10.1	9.8	8.7	8.5	7.6	8.5	9.8	9.2	J	
9.0	7.7	8.0	7.7	5.6	6.4	6.6	7.0	5.5	6.4	K	
9.0	7.7	8.1	8.9	7.3	6.5	6.0	6.4	7.2	6.5	L	
3.4	3.5	4.3	3.2	2.9	3.2	2.8	3.4	3.2	3.7	M	
5.8	7.0	6.9	6.0	4.1	4.6	4.4	4.3	4.5	5.0	N	
10.4	12.4	11.5	10.9	9.8	3.9	9.7	13.5	9.6	8.1	O	
4.1	4.4	4.3	4.2	3.7	3.8	4.0	3.7	3.8	3.6	P	
7.2	6.8	5.7	5.1	3.9	3.2	4.0	4.1	5.6	6.2	Q	
6.8	7.5	7.4	6.5	7.6	6.3	6.4	6.7	6.5	7.0	R	
6.9	9.0	8.0	7.2	7.5	8.5	7.8	8.0	7.7	9.0	E09,10	
5.9	8.1	7.3	6.2	4.8	3.9	5.5	6.0	5.4	4.5	E11	
2.6	2.6	3.5	2.9	3.0	2.5	2.9	3.1	3.0	3.2	E12	
8.6	8.6	8.4	8.6	7.9	7.2	9.0	6.9	9.7	8.4	E13	
7.9	8.2	5.0	6.7	3.9	4.8	5.0	6.2	5.4	6.7	E14	
12.5	11.3	6.4	5.2	6.1	5.7	5.5	5.8	5.7	6.3	E15	
7.8	7.7	6.3	7.1	5.7	6.8	7.1	9.1	7.0	6.6	E16,17	
6.1	6.4	5.2	6.6	6.3	5.0	5.1	5.2	5.5	3.9	E18	
5.6	4.4	4.1	4.1	2.4	2.3	2.0	1.8	1.8	1.7	E19	
6.0	6.7	4.3	5.5	5.0	3.5	7.7	19.0	8.6	11.8	E21	
9.2	8.9	8.6	6.9	6.7	5.5	7.5	7.6	6.8	5.9	E22	
3.6	3.8	3.0	3.5	5.0	4.6	4.3	5.5	3.3	4.5	E23	
6.5	6.0	4.7	7.3	4.5	4.7	4.9	4.3	4.8	3.7	E24	
18.2	17.9	14.3	14.8	10.3	9.9	9.4	11.3	10.0	9.9	E25	
8.4	9.9	7.4	8.4	7.9	6.4	8.6	9.0	8.5	7.2	E26	
5.2	5.2	5.2	4.6	4.8	4.9	6.3	6.0	6.8	4.9	E27	
5.5	4.7	4.9	6.7	3.6	2.9	3.5	2.7	3.3	3.0	E28	
3.5	2.5	5.2	3.5	2.2	1.6	1.9	3.0	3.3	4.5	E29	
10.2	10.2	8.7	9.2	9.5	8.7	7.7	9.9	11.0	11.3	E30	
7.2	7.8	6.6	6.8	4.9	4.1	7.1	6.3	6.4	6.2	E31	
3.5	2.7	2.0	2.8	3.4	5.0	9.7	5.2	4.2	2.9	E32,20	
6.9	7.3	6.9	6.0	6.3	5.7	5.6	6.4	6.6	6.2	I-1	
3.7	3.8	4.0	3.5	3.1	3.3	3.5	3.4	3.6	3.4	I-2	
14.8	11.5	10.5	10.5	7.4	5.8	4.9	11.8	6.2	10.0	M75	
5.4	5.7	5.8	5.6	5.0	5.5	5.1	4.8	5.1	4.9	P83	
7.0	7.6	7.2	6.2	6.8	6.0	5.8	5.9	6.7	6.4	R91	
7.0	7.8	7.9	6.9	8.4	6.7	7.0	7.4	6.5	7.5	R92	
7.2	7.7	7.6	7.0	7.0	6.6	6.7	7.5	7.1	6.9	T L	
12.0	14.2	12.6	11.1	12.1	11.4	10.4	12.7	11.8	12.5	D	
8.8	9.2	8.0	8.2	7.6	7.8	8.2	8.8	8.4	8.2	E	
6.6	8.6	6.0	4.9	5.5	5.5	5.6	6.2	6.3	5.5	F	
11.4	12.6	10.4	10.5	10.7	10.1	10.8	11.3	11.4	11.4	G	
8.2	8.2	7.7	8.0	9.9	15.7	8.1	8.5	7.4	8.7	H	
5.0	5.3	5.3	4.5	4.6	4.9	4.6	5.2	5.4	4.7	I	
11.1	11.3	10.9	10.8	9.9	9.7	8.7	9.9	10.0	10.0	J	
11.9	10.8	10.1	9.3	9.3	8.4	9.6	8.5	7.7	10.0	K	
11.6	11.5	12.7	13.0	9.9	9.4	7.9	9.1	10.2	9.2	L	
3.9	4.1	6.1	3.3	3.6	4.8	3.8	4.4	4.5	5.3	M	
5.6	5.8	6.6	5.8	5.5	6.0	5.7	6.2	6.0	6.6	N	
12.0	14.4	13.3	12.6	13.6	4.9	13.3	18.9	12.5	10.6	O	
5.6	5.8	5.8	5.6	5.1	5.2	5.0	5.2	5.4	5.0	P	
7.1	7.3	7.0	5.8	4.7	3.4	4.3	4.6	7.3	7.4	Q	
7.5	8.3	8.2	7.1	8.4	7.0	7.0	7.5	7.1	7.5	R	
7.6	10.1	8.8	7.6	8.0	9.0	8.5	8.8	8.7	10.2	E09,10	
9.3	9.9	7.8	8.0	5.9	6.2	8.8	10.5	8.1	4.0	E11	
7.3	7.2	9.6	6.6	8.0	6.4	6.8	8.8	8.4	6.9	E12	
16.6	12.7	13.2	14.1	15.3	14.0	16.5	15.1	17.2	16.6	E13	
12.2	12.6	9.6	11.3	8.6	11.2	10.7	14.5	10.9	11.7	E14	
14.2	13.4	10.1	7.5	12.1	11.9	11.6	12.3	12.7	15.2	E15	
7.8	7.6	6.1	6.9	5.3	6.4	6.5	9.2	6.5	6.1	E16,17	
11.0	11.7	9.9	12.4	11.7	9.4	9.7	10.0	11.6	8.0	E18	
7.0	6.2	6.2	6.0	5.6	5.4	4.8	4.7	4.8	4.4	E19	
8.2	9.5	6.1	6.3	7.5	5.4	8.2	7.0	2.4	6.7	E21	
16.1	14.1	13.7	13.9	11.2	9.8	13.2	13.6	15.0	14.5	E22	
4.5	4.8	3.8	4.4	5.0	4.6	4.6	4.8	3.3	3.5	E23	
11.0	9.0	7.7	11.6	9.8	8.8	10.0	8.6	8.5	7.0	E24	
13.6	15.2	12.4	14.2	12.3	10.9	12.6	12.3	13.9	14.3	E25	
10.6	12.4	9.0	11.5	10.2	8.7	10.6	10.2	10.6	9.5	E26	
7.7	7.9	7.9	6.9	7.0	8.4	9.1	8.7	10.1	7.0	E27	
5.5	4.7	4.9	6.7	5.7	4.7	5.5	4.1	5.4	4.8	E28	
4.5	3.0	6.8	4.6	2.8	2.1	2.2	3.0	3.3	4.3	E29	
10.2	10.2	8.7	9.2	9.5	8.7	7.7	9.9	11.0	11.3	E30	
8.6	9.3	7.8	8.1	8.4	7.0	8.6	7.9	7.3	7.6	E31	
5.0	4.1	3.4	4.6	4.5	7.1	7.7	7.0	8.2	5.3	E32,20	
7.7	8.2	8.0	6.7	6.7	7.4	6.9	8.1	8.1	7.1	I-1	
3.6	3.7	3.8	3.4	3.4	3.6	3.4	3.5	3.9	3.4	I-2	
6.4	6.5	5.9	4.6	5.8	5.6	5.8	11.0	9.4	8.8	M75	
7.6	7.9	7.9	7.9	7.0	7.4	6.9	6.6	7.3	6.9	P83	
6.9	7.5	7.2	6.2	6.9	6.1	5.7	5.9	6.8	6.3	R91	
8.0	8.9	9.1	7.9	9.6	7.7	8.0	8.5	7.3	8.4	R92	

第11表 産業大分類別 常用労働者1人平均月間出勤日数

(規模5人以上)

業	産	業	計	平成	平成	平成	平成	令和				
				27	28	29	30		元年	1月	2月	
				平均	平均	平均	平均	平均				
T L	調	査	産	業	計	18.5	18.5	18.4	18.1	17.8	16.4	17.7
D	建	設	業	業	業	20.7	20.6	20.5	20.0	20.4	17.7	20.9
E	製	造	業	業	業	19.6	19.6	19.5	19.4	19.1	16.6	20.0
F	電	気	・	ガ	ス	18.9	18.9	19.5	19.4	18.5	17.5	17.7
G	情	報	通	給	信	19.0	19.1	19.1	19.0	18.5	17.0	17.9
H	運	輸	業	業	業	20.2	20.0	20.1	19.5	19.1	18.3	19.1
I	卸	業	業	業	業	18.7	18.7	18.8	18.2	17.9	16.8	17.6
J	金	融	業	業	業	18.4	18.5	18.6	18.6	18.1	16.8	17.4
K	不	動	産	業	業	19.0	19.0	18.9	18.6	18.8	16.6	18.4
L	学	術	研	究	専	18.7	19.1	19.2	18.9	18.5	16.7	18.7
M	宿	泊	業	業	業	15.3	15.7	14.7	14.6	14.4	13.4	13.9
N	生	活	開	連	サ	17.8	17.1	17.5	17.0	15.9	15.6	15.8
O	教	育	療	サ	支	16.8	16.3	16.2	16.6	15.8	14.9	15.5
P	医	療	サ	支	福	17.7	17.6	17.6	17.7	17.3	16.1	17.1
Q	複	合	の	サ	事	17.7	18.6	18.5	18.4	18.4	17.7	17.9
R	そ	の	他	の	サ	18.7	18.7	18.6	18.4	18.0	16.8	17.8
E09,10	食	料	品	維	た	18.8	19.1	18.8	18.3	18.7	17.6	18.8
E11	織	材	維	木	工	20.3	20.0	19.7	19.3	18.6	15.8	19.9
E12	木	材	具	木	製	19.9	20.3	20.6	20.2	20.4	17.6	21.0
E13	家	具	具	装	備	20.5	19.8	19.8	19.3	18.7	16.5	18.6
E14	バ	ル	・	ブ	紙	20.4	20.4	20.0	20.0	18.8	16.7	19.9
E15	印	刷	・	同	業	20.2	20.1	20.5	20.3	19.1	17.0	20.3
E16,17	化	学	・	石	油	18.9	18.7	18.7	18.7	18.5	16.2	18.7
E18	プ	ラ	・	ス	石	20.2	20.1	20.1	19.8	19.9	16.9	21.3
E19	ゴ	ム	・	製	品	19.7	19.8	19.6	20.3	19.2	17.2	20.5
E21	窯	業	・	土	製	19.5	19.3	19.3	19.2	18.9	16.7	18.4
E22	鉄	鋼	製	品	業	20.1	20.1	19.8	19.2	19.4	17.0	20.5
E23	非	鉄	金	製	業	19.6	19.2	20.5	19.4	19.1	16.7	19.4
E24	金	属	機	械	製	20.4	20.3	20.0	20.0	19.7	16.7	21.1
E25	は	金	製	用	機	19.9	20.0	20.2	19.2	19.4	16.4	20.3
E26	生	産	用	機	械	19.8	19.7	19.5	19.8	19.8	16.0	21.8
E27	業	務	用	機	械	19.8	19.1	19.4	19.5	18.8	16.1	19.7
E28	電	子	機	械	器	19.0	18.8	18.9	19.2	17.9	15.0	19.3
E29	電	気	機	械	器	18.9	18.8	18.9	18.9	18.5	15.8	19.1
E30	情	報	通	信	機	18.2	18.1	18.4	18.5	18.0	15.6	18.3
E31	輸	送	用	機	械	19.6	19.9	19.6	19.4	19.3	17.6	19.8
E32,20	そ	の	他	の	機	19.9	20.0	20.0	19.4	18.7	16.4	19.7
I-1	卸	小	販	業	業	19.8	19.6	19.7	19.6	19.1	17.5	19.0
I-2	卸	小	販	業	業	17.7	17.9	17.9	17.1	16.8	16.3	16.4
M75	宿	泊	業	業	業	19.2	19.0	17.2	17.8	17.7	18.0	17.8
P83	医	療	サ	支	福	17.9	17.9	17.9	17.8	17.4	15.6	17.4
R91	職	業	紹	介	業	18.0	17.8	18.1	17.9	17.4	15.5	16.5
R92	そ	の	他	の	サ	18.7	18.8	18.5	18.2	17.9	17.2	18.0
(規模30人以上)												
T L	調	査	産	業	計	18.7	18.7	18.6	18.4	18.1	16.9	17.9
D	建	設	業	業	業	20.3	20.3	20.3	20.1	19.9	17.5	20.2
E	製	造	業	業	業	19.3	19.3	19.2	19.0	18.9	16.5	19.5
F	電	気	・	ガ	ス	18.9	18.9	19.6	19.5	18.4	17.4	17.5
G	情	報	通	給	信	19.0	19.0	19.0	18.9	18.5	16.9	17.8
H	運	輸	業	業	業	19.9	19.9	19.9	19.2	18.8	18.3	18.8
I	卸	業	業	業	業	19.2	19.2	19.1	18.6	18.3	17.7	17.8
J	金	融	業	業	業	18.4	18.5	18.7	18.5	17.9	16.8	17.0
K	不	動	産	業	業	19.1	19.1	19.5	19.7	19.2	16.9	19.2
L	学	術	研	究	専	18.7	19.0	18.8	18.8	18.3	16.9	17.9
M	宿	泊	業	業	業	16.1	16.1	15.7	15.7	16.3	15.7	15.6
N	生	活	開	連	サ	17.8	16.3	15.7	15.5	14.9	14.3	14.5
O	教	育	療	サ	支	16.9	16.8	16.8	17.4	17.2	16.0	16.8
P	医	療	サ	支	福	18.2	18.2	18.3	18.3	18.1	17.2	17.8
Q	複	合	の	サ	事	18.9	19.0	19.1	18.7	18.5	17.8	18.2
R	そ	の	他	の	サ	18.6	18.5	18.2	17.9	17.6	16.5	17.2
E09,10	食	料	品	維	た	18.7	19.0	18.7	18.0	18.5	17.4	18.5
E11	織	材	維	木	工	20.0	19.9	20.0	19.2	18.7	16.5	20.1
E12	木	材	具	木	製	20.4	20.0	20.0	19.7	19.7	17.9	19.5
E13	家	具	具	装	備	19.6	19.0	19.1	18.8	18.2	17.1	17.6
E14	バ	ル	・	ブ	紙	20.5	20.5	20.4	20.1	19.2	16.5	19.9
E15	印	刷	・	同	業	20.1	20.1	20.0	19.8	19.3	17.1	19.2
E16,17	化	学	・	石	油	18.8	18.5	18.4	18.6	18.5	16.1	18.7
E18	プ	ラ	・	ス	石	20.1	20.1	19.8	19.4	19.5	17.1	20.2
E19	ゴ	ム	・	製	品	19.4	19.3	19.2	19.3	19.1	16.9	20.2
E21	窯	業	・	土	製	19.4	19.4	19.2	18.9	17.6	15.1	17.8
E22	鉄	鋼	製	品	業	19.6	19.6	19.5	19.3	19.4	17.2	20.4
E23	非	鉄	金	製	業	20.0	20.1	20.6	19.4	19.0	16.4	19.6
E24	金	属	機	械	製	19.8	19.7	19.8	19.7	19.7	17.2	20.6
E25	は	金	製	用	機	19.9	19.8	19.7	18.6	19.0	15.8	19.9
E26	生	産	用	機	械	19.4	19.4	19.3	19.4	19.5	15.3	21.6
E27	業	務	用	機	械	19.2	18.9	19.1	19.6	18.6	16.9	18.6
E28	電	子	機	械	器	18.8	18.9	18.9	19.0	18.6	15.5	19.3
E29	電	気	機	械	器	18.7	18.5	18.5	18.6	18.1	15.8	18.9
E30	情	報	通	信	機	18.0	18.1	18.2	18.4	18.0	15.6	18.3
E31	輸	送	用	機	械	19.4	19.5	19.5	19.1	19.0	17.3	19.3
E32,20	そ	の	他	の	機	20.0	19.9	20.0	19.5	18.6	16.4	20.2
I-1	卸	小	販	業	業	19.6	19.4	19.4	19.3	18.8	17.7	18.4
I-2	卸	小	販	業	業	18.7	19.0	18.7	18.0	17.9	17.7	17.2
M75	宿	泊	業	業	業	18.7	19.2	19.0	18.3	18.0	18.4	17.1
P83	医	療	サ	支	福	18.8	19.0	18.8	18.7	18.4	17.0	18.2
R91	職	業	紹	介	業	18.0	18.0	18.1	17.9	17.4	15.4	16.5
R92	そ	の	他	の	サ	18.6	18.5	18.0	17.7	17.4	16.8	17.6

# 出勤日数

(単位：日)

令和元年 月 別											産 業
3 月	4 月	5 月	6 月	7 月	8 月	9 月	10 月	11 月	12 月		
17.7	18.4	17.1	18.5	18.4	17.4	17.7	17.8	18.3	18.1	T L	
20.5	21.4	18.9	21.2	21.4	19.7	20.3	20.5	20.9	20.8	D	
19.1	20.0	17.3	20.5	19.6	18.1	19.5	19.0	20.0	19.6	E	
18.0	18.9	18.2	18.7	20.1	18.6	17.8	19.4	18.9	18.5	F	
18.7	19.1	17.8	18.7	19.8	18.6	17.9	18.7	18.9	19.1	G	
18.8	19.5	18.5	19.4	19.7	18.7	19.0	19.1	19.5	19.3	H	
17.6	18.2	17.5	18.5	18.3	17.7	18.0	17.8	18.4	18.2	I	
17.9	18.7	17.3	18.1	19.4	18.9	17.6	18.3	18.6	18.7	J	
18.9	19.4	17.7	19.8	20.0	18.0	19.3	18.9	19.6	19.3	K	
18.7	19.4	17.8	19.3	19.2	18.5	17.5	18.2	19.2	18.6	L	
14.8	14.8	14.7	14.8	14.6	14.3	14.1	14.2	14.4	14.7	M	
15.7	16.1	15.9	16.8	16.1	15.6	15.5	15.9	16.0	16.0	N	
15.8	16.7	15.8	16.6	16.8	13.3	15.5	16.5	16.8	16.0	O	
17.0	17.9	16.4	17.9	17.9	17.2	17.4	17.4	17.6	17.2	P	
18.6	19.0	18.1	18.6	19.5	17.9	17.4	18.7	18.4	18.8	Q	
17.9	18.4	17.1	18.5	18.9	18.0	17.9	18.3	18.5	18.3	R	
18.2	19.3	18.3	19.5	18.7	18.3	18.7	18.3	19.0	19.2	E09,10	
18.7	20.2	16.4	20.3	18.3	17.7	19.2	18.1	19.0	19.7	E11	
19.7	21.5	17.7	22.8	21.2	18.9	21.0	20.6	21.2	21.1	E12	
18.9	18.8	17.4	19.5	19.4	19.1	18.7	18.7	20.0	19.2	E13	
18.6	20.8	16.5	21.1	19.7	15.9	19.0	18.4	18.6	19.9	E14	
20.0	20.1	17.3	21.1	19.4	17.6	19.4	18.5	19.3	18.8	E15	
18.6	19.0	17.3	19.5	19.4	18.2	18.2	18.9	19.4	19.0	E16,17	
20.2	20.9	17.1	21.3	20.7	18.6	20.7	20.0	20.9	20.5	E18	
19.1	20.3	18.4	21.1	19.6	17.5	19.6	18.2	20.1	19.5	E19	
18.4	20.0	17.0	20.6	18.9	17.2	19.7	19.0	20.2	20.4	E21	
19.3	20.1	17.8	20.6	19.8	18.9	19.4	19.8	20.7	19.4	E22	
19.1	19.5	17.9	19.6	19.8	18.7	19.7	19.7	20.0	19.9	E23	
20.0	20.3	17.6	21.2	19.8	18.3	20.3	19.6	21.2	20.4	E24	
19.2	20.7	17.6	20.8	20.3	17.9	20.1	20.0	20.4	19.6	E25	
19.9	21.0	17.2	22.0	20.0	18.2	21.0	19.4	21.0	20.2	E26	
18.8	19.6	16.5	20.7	19.9	17.7	18.8	18.3	19.0	20.0	E27	
18.5	18.6	17.3	20.0	18.1	18.0	17.6	17.3	18.5	17.7	E28	
18.2	19.2	15.9	19.9	19.3	18.0	18.7	18.0	19.9	19.8	E29	
18.0	18.3	16.6	19.1	18.4	18.9	17.2	17.6	19.2	18.4	E30	
19.8	20.4	18.2	20.2	20.2	16.9	19.8	19.7	19.9	19.3	E31	
18.8	19.6	15.5	19.5	19.7	18.3	20.3	18.1	19.2	19.0	E32,20	
19.2	19.6	18.2	19.9	19.9	18.7	19.0	18.9	19.9	19.5	I-1	
16.3	17.0	16.9	17.3	16.9	16.8	17.1	16.9	17.2	17.1	I-2	
17.4	18.3	17.5	17.6	17.2	18.2	17.7	17.2	17.6	17.5	M75	
16.9	18.1	16.1	18.2	17.9	17.5	17.8	17.5	18.0	17.5	P83	
17.6	17.7	17.0	17.8	19.0	17.1	17.1	18.0	18.0	17.8	R91	
17.5	18.3	16.9	18.4	18.3	17.9	17.8	18.0	18.1	18.0	R92	
18.0	18.6	17.5	18.7	18.9	17.8	17.8	18.3	18.7	18.4	T L	
20.1	20.8	18.9	20.3	21.3	19.9	19.0	20.2	20.3	20.6	D	
18.8	19.5	17.4	20.0	19.5	18.1	18.9	19.0	19.9	19.3	E	
18.1	18.7	17.9	18.5	20.1	18.4	17.6	19.4	18.8	18.4	F	
18.6	19.1	17.8	18.6	19.7	18.7	17.9	18.6	18.8	19.1	G	
18.4	19.2	18.2	19.0	19.3	18.3	18.7	19.0	19.2	19.0	H	
18.0	18.5	18.2	18.9	18.9	18.5	18.1	18.3	18.8	18.5	I	
17.7	18.5	17.4	17.7	19.2	18.6	17.4	18.1	18.4	18.5	J	
19.3	19.9	18.1	20.1	20.2	18.7	18.7	19.5	19.5	19.4	K	
18.4	19.1	18.6	19.1	19.1	18.6	16.4	17.7	19.2	18.6	L	
16.7	16.2	16.1	16.7	16.5	16.1	15.9	16.4	16.7	17.0	M	
14.7	14.9	14.8	15.4	15.6	14.8	14.3	15.0	15.5	15.2	N	
17.5	18.3	17.0	18.0	18.4	14.4	17.2	17.9	18.0	17.0	O	
17.6	18.7	17.2	18.7	18.6	18.2	17.9	18.1	18.5	18.1	P	
18.6	19.0	18.4	18.8	19.2	17.8	17.5	18.8	18.7	18.8	Q	
17.5	17.8	17.0	17.9	18.5	17.3	17.3	17.9	17.8	17.8	R	
17.9	19.2	18.3	19.2	18.6	18.2	18.4	18.3	18.9	19.1	E09,10	
18.9	20.3	16.7	20.0	18.4	17.5	19.3	18.5	19.0	19.4	E11	
19.1	20.0	17.9	20.1	20.4	19.4	19.2	20.7	21.1	20.5	E12	
18.1	17.8	18.0	18.5	18.5	19.7	17.0	18.4	19.0	18.5	E13	
18.8	20.7	17.1	20.7	21.4	16.6	19.4	19.7	19.7	20.3	E14	
19.5	19.0	17.8	20.1	20.5	18.7	20.0	19.5	20.8	19.7	E15	
18.6	18.9	17.3	19.6	19.3	18.2	18.2	18.8	19.3	18.9	E16,17	
19.4	20.2	17.9	20.3	20.3	18.9	19.2	19.8	20.6	19.5	E18	
18.9	18.7	18.3	20.6	20.0	18.4	19.2	18.7	20.8	19.0	E19	
17.6	18.7	15.7	18.6	18.1	16.7	18.0	17.5	18.6	18.4	E21	
19.1	19.8	18.0	20.4	19.1	19.3	19.3	19.8	21.0	19.6	E22	
18.9	19.8	17.7	19.6	19.8	18.7	18.6	19.2	20.0	19.2	E23	
20.0	20.0	18.5	20.7	19.8	18.4	19.7	19.7	21.2	20.5	E24	
18.3	20.1	17.1	20.3	19.6	17.6	19.4	19.9	20.3	19.1	E25	
19.4	20.6	16.2	21.7	19.9	17.9	20.7	19.4	21.0	20.1	E26	
18.5	18.9	17.6	19.6	20.1	17.9	18.4	18.6	18.6	19.4	E27	
18.5	18.6	17.3	20.0	19.2	19.2	18.3	18.7	19.7	18.7	E28	
18.3	18.8	16.2	19.7	19.0	17.5	17.7	17.7	19.1	18.8	E29	
18.0	18.3	16.6	19.1	18.4	18.9	17.2	17.6	19.2	18.4	E30	
19.5	19.5	18.2	19.5	20.9	16.9	19.5	19.5	19.6	18.6	E31	
18.6	20.1	15.2	19.5	19.8	17.3	18.4	18.3	19.5	19.4	E32,20	
18.7	19.0	18.4	19.4	19.7	18.8	18.2	18.8	19.5	19.0	I-1	
17.3	18.1	18.0	18.3	18.1	18.2	18.0	17.9	18.1	18.0	I-2	
18.0	18.1	18.4	18.2	18.2	18.1	17.5	18.5	17.8	18.1	M75	
17.9	19.1	17.4	19.1	18.8	18.7	18.4	18.4	18.9	18.4	P83	
17.6	17.6	17.0	17.9	19.1	17.0	17.1	18.0	18.0	17.7	R91	
17.1	17.8	16.7	17.7	18.0	17.2	17.4	17.6	17.5	17.5	R92	

第12表 産業大中分類別 規模別 常用労働者1人平均月間出勤日数

産 業	500人以上					100～499人																	
	平 27 平	成 年 均	平 28 平	成 年 均	平 29 平	成 年 均	平 30 平	成 年 均	令 元 平	和 年 均	平 27 平	成 年 均	平 28 平	成 年 均	平 29 平	成 年 均							
T L	調	査	産	業	計	18.3	18.3	18.2	18.3	18.0	18.9	18.8	18.7										
D	建	設	業			20.1	20.0	20.1	19.9	19.6	20.0	20.2	20.3										
E	製	造	業			18.1	18.2	18.2	18.2	18.1	19.4	19.2	19.2										
F	電	気・ガ	ス・熱	供	給・水	道	業				19.8	19.7	19.8	19.7	19.3	19.6							
G	情	報	通	信	業	19.2	19.3	19.0	18.8	18.3	18.8	18.6	18.5										
H	運	輸	業	，	郵	便	業	20.0	20.0	20.1	20.2	19.7	19.9	20.0	19.8								
I	卸	売	業	，	小	売	業	19.1	18.9	18.8	18.7	18.4	18.6	18.5	18.6								
J	金	融	業	，	保	険	業	18.2	18.3	18.2	18.2	18.1	18.5	18.8	19.5								
K	不	動	産	業	，	物	品	賃	貸	業	19.9	19.8	20.0	20.0	19.9	19.2	19.3	19.5					
L	学	術	研	究	，	専	門	・	技	術	サ	ー	ビ	ス	業	18.8	18.7	18.9	18.4	18.5	18.8	19.2	18.8
M	宿	泊	業	，	飲	食	サ	ー	ビ	ス	業	16.4	16.9	16.3	17.1	15.8	18.5	18.7	18.5				
N	生	活	関	連	サ	ー	ビ	ス	業	，	娛	楽	業		14.9	16.0	16.2	15.6					
O	教	育	，	学	習	支	援	業	13.4	13.6	13.8	13.6	13.4	16.1	15.3	15.2							
P	医	療	，	福	祉				18.9	18.9	18.9	18.7	18.4	18.7	19.0	19.0							
Q	複	合	サ	ー	ビ	ス	事	業															
R	そ	の	他	の	サ	ー	ビ	ス	業	17.7	17.6	17.6	17.6	17.2	18.8	18.6	18.2						
E09,10	食	料	品	・	た	ば	こ		16.5	17.4	17.3	18.1	17.8	18.6	18.5	18.4							
E11	織	維	工	業								19.7	19.6	19.6									
E12	木	材	・	木	製	品			-	-	-	-	-										
E13	家	具	・	装	備	品										19.8							
E14	パ	ル	ブ	・	紙				-	-	-	-	20.5	20.2	20.2								
E15	印	刷	・	同	関	連	業									19.3							
E16,17	化	学	、	石	油	・	石	炭	18.2	17.9	18.1	17.9	18.0	19.4	18.8	18.5							
E18	プ	ラ	ス	チ	ック	製	品						20.3	20.2	20.3								
E19	ゴ	ム	製	品								19.5	18.9	19.0									
E21	窯	業	・	土	石	製	品		-	-	-	19.9	19.9	19.8									
E22	鉄	鋼	業																				
E23	非	鉄	金	属	製	造	業																
E24	金	属	製	品	製	造	業						18.7										
E25	は	ん	用	機	械	器	具	17.7	17.6	17.6	17.5	17.9	19.2	18.9	18.9								
E26	生	産	用	機	械	器	具	18.6	18.4	18.3	18.3	18.4	19.6	19.7	19.8								
E27	業	務	用	機	械	器	具	-	-	-	-	-	18.9	18.5	18.9								
E28	電	子	・	デ	バ	イ	ス				18.2	18.0	18.3	18.4	18.3								
E29	電	気	機	械	器	具	17.6	17.6	17.6	17.6	17.2	19.1	19.0	19.1									
E30	情	報	通	信	機	械	器	具	17.6	17.8	17.9	18.0	17.6	18.5	18.2	18.1							
E31	輸	送	用	機	械	器	具	19.0	19.1	19.2	19.1	18.9											
E32,20	そ	の	他	の	製	造	業							19.4	19.5								
I-1	卸	売	業						18.9	19.1	19.0	18.9	18.5	19.0	18.6	19.0							
I-2	小	売	業						19.2	18.6	18.5	18.4	18.3	18.3	18.5	18.3							
M75	宿	泊	業						16.0	17.3	16.4		16.2	20.0	20.0	19.8							
P83	医	療	業						18.9	18.9	18.9	18.7	18.4	18.7	19.2	19.2							
R91	職	業	紹	介	・	派	遣	業	17.1	17.2	17.2	17.4	17.1	18.1	18.1	18.4							
R92	そ	の	他	の	事	業	サ	ー	ビ	ス	18.0	17.9	17.8	17.7	17.3	19.0	18.8	18.0					

## 出勤日数

(単位：日)

			30～99人					5～29人					産業									
平 30 平	成 年 均	令 元 平	平 27 平	成 年 均	平 28 平	成 年 均	平 29 平	成 年 均	平 30 平	成 年 均	令 元 平	平 27 平		成 年 均	平 28 平	成 年 均	平 29 平	成 年 均	平 30 平	成 年 均	令 元 平	和 年 均
18.4		18.2	18.8	18.7	18.6	18.3	18.1	18.2	18.2	18.1	17.8	17.3										T L
20.0		19.4	20.8	20.6	20.5	20.2	20.4	21.0	20.8	20.6	20.0	20.8										D
18.8		18.8	20.0	20.0	19.9	19.5	19.3	20.3	20.2	20.2	20.1	19.6										E
19.8		18.4			19.1	18.5	17.0	-	-													F
18.9		18.5	19.2	19.2	19.6	19.2	18.6	19.1	19.6	19.6	19.2	18.8										G
19.4		19.4	20.0	19.8	19.9	18.8	17.9	21.3	20.5	20.8	20.2	20.0										H
18.6		18.4	19.6	19.7	19.4	18.6	18.3	18.2	18.3	18.4	17.9	17.4										I
18.6		18.0	18.3	18.4	18.4	18.5	17.8	18.4	18.4	18.3	18.7	18.5										J
19.3		18.7	18.7	18.7	19.3	20.0	19.4	18.9	18.9	18.4	17.6	18.5										K
18.6		18.3	18.6	18.7	18.8	19.2	18.2	18.7	19.2	19.7	19.1	18.8										L
17.9		15.5	15.5	15.4	15.0	14.9	16.6	14.8	15.4	14.0	13.8	13.0										M
16.7		17.0	18.4	16.3	15.7	15.0	14.0	17.8	17.7	18.8	18.5	16.9										N
16.5		16.9	18.2	18.2	18.2	18.5	18.0	16.8	15.2	15.2	14.8	13.1										O
17.7		17.6	17.4	17.2	17.3	18.6	18.2	16.7	16.6	16.5	16.7	16.0										P
18.6		18.5	18.9	19.0	19.1	18.7	18.3	17.2	18.4	18.2	18.0	18.2										Q
18.0		17.6	19.0	19.1	18.8	17.8	17.8	19.1	19.3	19.7	20.3	19.9										R
17.3		18.1	19.9	20.0	19.6	18.8	19.5	19.3	19.6	19.4	20.0	19.5										E09,10
18.0		16.9	20.4	20.3	20.5	19.7	19.5	20.6	20.1	19.3	19.4	18.5										E11
20.0						19.3	19.2	19.5		21.0	20.7	21.0										E12
19.1		19.0				20.4		21.8	20.9	21.0	20.2	19.8										E13
		18.6	20.5	20.7	20.6	20.2	19.6	20.3	20.3	19.5	20.0	18.2										E14
19.0			20.6	20.5	20.4		19.5	20.3	20.2	21.5	21.2	18.6										E15
18.7		18.3	18.7	18.9	18.8	19.0	19.1	19.7	20.3	20.7	19.5	18.8										E16,17
19.7		19.8	20.5	20.7	20.3	19.3	19.3	20.3	19.9	20.5	20.3	20.5										E18
19.6		19.9	19.6	19.5	19.4	19.3	18.6	20.1	20.3			19.4										E19
18.5		16.1	19.2	19.2	18.9	18.9	17.9	19.5	19.2	19.4	19.6											E21
19.8		20.2	19.3	19.5	19.3	18.6		21.1	21.2	20.4	19.1	19.5										E22
19.6		19.1	19.8	20.1	20.4	20.1	19.1	18.4														E23
19.7		19.5	19.7	19.9	19.7	19.9	19.8	21.0	20.9	20.2	20.3	19.7										E24
18.5		19.1						20.0	20.6	21.3	21.0	20.8										E25
19.5					19.9	19.9	19.7	20.4	20.3	19.6	20.5	20.3										E26
			19.6	19.3	19.2	19.1	18.5	20.7	19.4	19.9	19.5	19.0										E27
18.8		19.0	19.9	20.1	20.1	20.0	18.9	19.9	18.7	18.9	19.8	14.8										E28
18.9		18.4	19.1	18.7	18.7	19.2	18.6	19.6	19.6	20.1	19.5	19.4										E29
18.6		18.3	19.7	19.7	19.9	19.6	18.8					-										E30
19.9		19.6	21.1	21.0	20.5	18.6	18.7	20.7	21.5	20.0	20.5	20.5										E31
19.5			20.5	20.2	20.4	19.7	18.3	19.7	20.2	20.0	19.2	18.8										E32,20
18.7		18.3	20.1	19.9	19.8	19.7	19.2	20.1	20.0	20.1	20.0	19.5										I-1
18.5		18.5	19.0	19.4	19.1	17.5	17.4	16.8	17.0	17.2	16.3	15.9										I-2
19.7		18.1	18.6	18.9				20.0	18.7	15.0	16.7	17.1										M75
18.3		18.2	18.6	18.1		19.3	18.7	16.1	15.8	16.1	16.1	15.3										P83
17.8		17.4	19.0	18.8	18.7	18.8	18.3	18.0	16.7	17.6	18.5	17.4										R91
18.0		17.6	18.6	18.8	18.1	17.3	17.2	18.8	19.5	20.2	20.7	19.9										R92

第13表 産業大分類別 規模別 性別 常用労働者数

業	産	規模別					
		5人以上			30人以上		
		計	男	女	計	男	女
T L	調査産業計	3,939,819	2,111,785	1,828,034	2,387,026	1,304,167	1,082,858
D	建設業	197,526	166,680	30,846	101,568	87,494	14,073
E	製造業	555,890	377,948	177,941	368,629	257,301	111,329
F	電気・ガス・熱供給・水道業	21,827	18,499	3,327	19,491	16,163	3,327
G	情報通信業	140,261	103,674	36,587	113,020	83,580	29,441
H	運輸業, 郵便業	247,380	187,346	60,034	186,195	142,496	43,700
I	卸売業, 小売業	823,687	432,000	391,688	406,393	198,967	207,428
J	金融業, 保険業	115,023	47,333	67,690	72,757	28,221	44,536
K	不動産業, 物品賃貸業	80,128	53,363	26,765	40,049	27,270	12,779
L	学術研究, 専門・技術サービス業	108,535	66,742	41,794	63,377	42,540	20,835
M	宿泊業, 飲食サービス業	325,629	134,546	191,083	135,512	56,395	79,117
N	生活関連サービス業, 娯楽業	115,237	51,453	63,785	55,855	24,332	31,522
O	教育, 学習支援業	232,221	118,381	113,840	156,538	78,369	78,168
P	医療, 福祉	571,577	145,437	426,140	349,126	104,806	244,320
Q	複合サービス事業	29,390	16,478	12,912	18,208	11,049	7,159
R	その他のサービス業	375,477	191,878	183,600	300,278	145,159	155,120
E09,10	食料品・たばこ	61,717	27,960	33,757	50,804	22,644	28,161
E11	繊維工業	24,173	10,079	14,094	11,921	5,061	6,861
E12	木材・木製品	4,478	3,793	684	2,103	1,855	248
E13	家具・装備品	12,643	8,359	4,284	8,256	6,127	2,130
E14	パルプ・紙	16,864	10,522	6,343	8,856	6,528	2,328
E15	印刷・同関連業	32,484	21,442	11,043	20,361	15,099	5,262
E16,17	化学、石油・石炭	54,864	35,824	19,040	46,618	30,141	16,478
E18	プラスチック製品	36,442	24,307	12,136	19,552	13,954	5,596
E19	ゴム製品	7,301	4,833	2,469	4,249	3,138	1,111
E21	窯業・土石製品	8,709	6,104	2,605	4,983	3,667	1,315
E22	鉄鋼業	21,992	18,087	3,905	13,987	12,754	1,233
E23	非鉄金属製造業	12,594	10,067	2,528	10,236	8,276	1,960
E24	金属製品製造業	67,780	50,109	17,671	31,140	23,771	7,369
E25	はん用機械器具	39,825	32,756	7,068	29,221	25,217	4,003
E26	生産用機械器具	44,268	37,924	6,344	27,088	23,127	3,961
E27	業務用機械器具	9,308	6,194	3,114	5,589	3,502	2,088
E28	電子・デバイス	10,730	7,734	2,996	8,761	6,585	2,176
E29	電気機械器具	35,469	22,333	13,136	25,689	16,134	9,555
E30	情報通信機械器具	7,943	6,578	1,365	7,943	6,578	1,365
E31	輸送用機械器具	29,953	24,580	5,373	23,939	19,971	3,968
E32,20	その他の製造業	16,352	8,364	7,988	7,333	3,171	4,161
I-1	卸売業	379,486	252,184	127,301	202,002	129,243	72,759
I-2	小売業	444,202	179,816	264,387	204,391	69,723	134,669
M75	宿泊業	26,370	10,191	16,178	15,805	6,553	9,251
P83	医療業	270,659	67,889	202,770	184,563	54,889	129,676
R91	職業紹介・派遣業	112,334	38,661	73,673	102,433	35,194	67,239
R92	その他の事業サービス	202,520	103,545	98,975	167,431	83,733	83,698

注) 常用雇用数は、男女計、男及び女別に推計しているため、男と女を足しても男女計に合わない場合がある。

雇用  
(単位：人)

令和元年平均				産業
500人以上	100～499人	30～99人	5～29人	
436,529	875,067	1,075,428	1,552,793	T L
16,361	37,284	47,923	95,958	D
86,215	129,310	153,105	187,259	E
7,773	7,238	4,481		F
37,641	45,760	29,620	27,242	G
22,282	82,094	81,819	61,184	H
43,374	152,342	210,678	417,294	I
16,561	24,561	31,634	42,266	J
3,778	16,121	20,149	40,079	K
9,043	27,709	26,625	45,159	L
11,610	27,792	96,110	190,116	M
5,203	15,032	35,620	59,384	N
18,477	40,114	97,944	75,684	O
80,286	114,538	154,302	222,451	P
	11,486	1,113	11,184	Q
72,317	143,684	84,277	75,200	R
9,694	24,237	16,874	10,912	E09,10
	3,034	6,896	12,251	E11
-		1,009	2,374	E12
	1,998		4,388	E13
-	3,226	5,631	8,008	E14
		12,392	12,122	E15
12,305	20,021	14,293	8,245	E16,17
	6,679	12,238	16,891	E18
	1,584	2,105	3,053	E19
	1,382	3,131		E21
	6,769		8,005	E22
	4,012	2,193		E23
1,763	7,581	21,796	36,640	E24
11,803	10,519		10,603	E25
6,388		13,423	17,179	E26
-		3,034	3,719	E27
3,127	2,409	3,226	3,376	E28
7,685	9,305	8,698	9,781	E29
4,482	2,518	944	-	E30
13,746	4,855	5,338	6,015	E31
		5,225	9,020	E32,20
25,823	70,805	105,375	177,484	I-1
17,550	81,538	105,303	239,810	I-2
1,689	10,029		10,566	M75
78,577	75,952	30,035	86,094	P83
33,055	53,640	15,737	9,902	R91
38,429	77,943	51,059	35,088	R92

第14表 産業大中分類別 パートタイム労働者比率

(規模5人以上)

業	産	業	計	平成27年	平成28年	平成29年	平成30年	令和元年	令和2年			
				平均	平均	平均	平均	平均	1月	2月		
T L	調	査	産	業	計	31.0	31.6	31.7	32.3	33.1	33.2	33.3
D	建	設	業	業	業	4.8	5.3	8.3	9.0	5.0	4.6	5.5
E	製	造	業	業	業	16.8	17.4	15.8	17.0	19.0	17.6	17.7
F	電	気	・	ガ	ス	2.5	3.4	1.9	3.7	7.0	7.0	7.1
G	情	報	業	業	業	9.2	8.5	7.6	5.1	5.5	6.4	5.5
H	運	輸	業	業	業	15.6	17.4	17.3	20.3	24.2	23.2	24.6
I	卸	売	業	業	業	36.4	38.9	38.6	38.2	38.8	40.3	39.8
J	金	融	業	業	業	15.2	14.8	15.8	11.7	13.4	11.3	10.5
K	不	動	産	業	業	31.3	26.4	23.5	24.7	23.4	25.9	23.9
L	学	術	研	究	専	11.0	10.1	7.1	10.3	9.6	9.7	9.5
M	宿	泊	業	業	業	82.9	79.3	81.0	81.3	79.0	80.2	79.6
N	生	活	開	連	サ	42.6	50.7	54.8	52.6	59.7	54.8	58.6
O	教	育	療	サ	一	29.5	31.2	31.4	33.1	38.9	40.2	39.4
P	医	療	サ	一	ビ	37.7	37.7	37.9	38.2	40.2	39.5	40.4
Q	複	合	の	サ	一	19.1	13.4	13.7	21.3	20.8	24.6	24.6
R	そ	の	他	の	サ	33.7	33.4	33.4	31.2	27.1	26.6	28.0
E09,10	食	料	品	維	・	48.2	50.3	51.5	47.7	53.6	53.2	55.0
E11	繊	維	・	木	工	21.9	23.6	27.2	36.1	41.6	36.0	38.1
E12	木	材	具	・	木	15.3	25.6	1.3	7.0	6.3	7.6	8.0
E13	家	具	・	装	備	10.5	14.4	13.3	10.1	20.1	19.9	19.3
E14	パ	ル	・	同	連	19.3	21.7	16.1	15.0	22.3	16.3	20.1
E15	印	刷	・	開	連	16.9	15.9	7.4	10.7	17.8	12.5	11.8
E16,17	化	学	・	石	油	6.3	8.4	7.3	5.2	5.2	4.8	5.2
E18	プ	ラ	・	石	油	19.8	19.5	15.7	21.3	20.6	23.1	19.7
E19	ゴ	ム	・	製	石	20.0	34.3	16.7	12.0	26.8	17.3	17.3
E21	窯	業	・	土	製	7.5	6.4	9.4	15.1	18.4	9.4	10.3
E22	鉄	業	・	鋼	製	3.0	3.5	3.0	6.1	2.6	5.9	6.0
E23	非	金	・	鉄	製	18.7	23.1	15.2	9.0	15.4	12.8	12.3
E24	は	生	業	業	業	14.2	12.7	15.1	14.7	15.0	13.3	14.3
E25	は	生	業	業	業	9.0	5.5	5.9	6.0	9.0	10.8	9.9
E26	電	機	器	器	器	4.3	4.6	3.0	3.6	3.8	3.3	3.3
E27	電	機	器	器	器	21.3	27.3	26.5	30.8	16.3	15.7	15.9
E28	電	機	器	器	器	18.1	15.4	14.6	18.8	20.2	25.2	13.8
E29	電	機	器	器	器	14.9	13.0	7.8	16.5	18.6	12.3	11.5
E30	情	報	通	信	機	6.3	1.5	1.7	3.1	3.7	3.7	3.7
E31	輸	送	の	機	械	8.4	7.0	4.8	11.6	9.5	9.1	9.1
E32,20	そ	の	他	の	機	20.6	20.4	25.0	32.5	29.5	28.3	32.0
I-1	卸	売	業	業	業	6.3	8.6	9.8	11.5	13.1	14.2	13.0
I-2	小	宿	医	療	業	63.3	65.9	64.3	60.8	60.8	62.6	62.4
M75	宿	医	療	業	業	32.9	32.7	37.9	44.1	54.9	47.6	57.6
P83	職	業	紹	介	・	29.6	29.4	30.4	29.5	30.2	31.9	31.7
R91	そ	の	他	の	業	24.9	26.2	28.3	22.3	19.9	20.0	24.1
R92	そ	の	他	の	業	43.4	42.4	41.8	42.3	36.8	35.5	35.8
(規模30人以上)												
T L	調	査	産	業	計	25.8	25.5	26.5	27.2	27.2	27.2	27.5
D	建	設	業	業	業	0.6	0.8	0.6	0.8	0.6	0.7	0.7
E	製	造	業	業	業	14.1	14.5	15.0	15.4	15.7	15.2	15.2
F	電	気	・	ガ	ス	2.5	3.4	2.2	4.2	7.8	7.9	7.9
G	情	報	業	業	業	9.6	9.6	7.9	4.2	5.7	6.8	5.7
H	運	輸	業	業	業	16.7	16.6	16.7	22.3	27.1	26.7	28.4
I	卸	売	業	業	業	33.6	33.1	35.6	37.1	38.5	40.1	39.2
J	金	融	業	業	業	16.8	15.7	15.1	12.1	12.7	10.0	9.4
K	不	動	産	業	業	16.5	17.0	12.9	10.7	16.5	16.2	12.2
L	学	術	研	究	専	5.8	6.3	6.5	9.8	5.4	6.8	6.4
M	宿	泊	業	業	業	77.7	74.9	76.9	73.9	65.4	66.2	67.7
N	生	活	開	連	サ	46.2	53.3	55.1	47.9	50.7	45.1	52.1
O	教	育	療	サ	一	25.1	25.9	26.0	27.6	28.7	29.5	29.6
P	医	療	サ	一	ビ	27.7	26.5	26.2	27.9	29.6	29.6	29.2
Q	複	合	の	サ	一	4.9	5.8	7.0	25.0	27.0	32.8	32.5
R	そ	の	他	の	サ	36.3	33.8	36.8	33.3	28.3	27.2	29.1
E09,10	食	料	品	維	・	51.7	51.4	53.3	49.0	54.6	54.3	55.2
E11	繊	維	・	木	工	11.9	10.8	9.2	28.1	31.2	25.4	27.6
E12	木	材	具	・	木	1.3	1.3	1.4	7.0	5.7	5.1	6.1
E13	家	具	・	装	備	11.9	10.2	11.4	6.6	1.1	1.2	1.2
E14	パ	ル	・	同	連	9.9	9.8	10.1	9.9	8.0	8.8	8.4
E15	印	刷	・	開	連	9.7	9.6	8.7	5.4	3.8	3.9	3.8
E16,17	化	学	・	石	油	5.2	5.2	6.2	5.2	5.1	4.8	5.2
E18	プ	ラ	・	石	油	10.1	11.0	9.8	18.0	17.7	19.5	19.7
E19	ゴ	ム	・	製	石	10.5	11.4	10.7	20.1	15.9	14.8	13.2
E21	窯	業	・	土	製	9.8	8.4	8.2	18.2	15.9	16.7	18.3
E22	鉄	業	・	鋼	製	1.3	1.4	1.6	1.3	1.4	1.4	1.5
E23	非	金	・	鉄	製	17.9	16.7	17.6	9.4	10.7	11.6	10.9
E24	は	生	業	業	業	10.4	16.0	16.2	11.3	8.7	8.7	8.9
E25	は	生	業	業	業	3.9	3.3	2.7	1.4	2.5	3.2	2.7
E26	電	機	器	器	器	2.0	1.8	2.0	3.2	3.1	2.7	2.9
E27	電	機	器	器	器	28.9	28.4	28.1	27.6	20.7	21.3	21.2
E28	電	機	器	器	器	9.8	10.0	9.5	10.8	13.1	13.3	13.8
E29	電	機	器	器	器	7.9	9.0	8.9	17.7	17.7	12.4	9.6
E30	情	報	通	信	機	1.4	1.6	2.0	3.4	3.7	3.7	3.7
E31	輸	送	の	機	械	3.7	3.6	3.7	12.3	8.5	8.1	8.3
E32,20	そ	の	他	の	機	17.2	12.3	18.1	21.7	38.1	35.9	35.8
I-1	卸	売	業	業	業	5.4	5.2	5.8	11.9	14.7	15.6	13.9
I-2	小	宿	医	療	業	64.0	63.0	66.7	61.1	62.1	63.8	63.5
M75	宿	医	療	業	業	35.6	33.2	28.7	41.9	46.0	40.0	56.3
P83	職	業	紹	介	・	17.1	16.8	17.5	17.0	17.7	19.3	18.7
R91	そ	の	他	の	業	25.8	22.0	29.0	22.2	18.1	17.2	21.9
R92	そ	の	他	の	業	45.4	44.3	46.4	44.6	38.7	37.1	37.6



雇 用  
(単位：%)

令和元年月別											産 業
3 月	4 月	5 月	6 月	7 月	8 月	9 月	10 月	11 月	12 月		
33.2	32.3	32.2	32.7	33.9	33.8	33.1	32.7	33.2	33.4	T L	
5.5	5.1	5.0	5.2	3.9	4.8	4.4	5.0	5.3	5.3	D	
17.8	17.4	18.0	18.2	20.0	20.1	20.1	20.1	20.1	21.0	E	
7.2	6.9	6.8	6.8	6.8	6.8	7.0	7.0	7.0	7.0	F	
5.5	5.5	5.3	5.3	5.6	5.4	5.7	5.1	5.7	5.2	G	
24.2	23.0	22.8	23.4	24.5	27.0	24.9	23.4	25.0	24.9	H	
39.4	38.0	37.6	37.9	39.4	38.9	38.3	38.2	38.3	39.7	I	
10.3	12.1	12.4	13.2	15.6	15.9	15.1	14.1	14.8	15.4	J	
23.6	20.6	19.8	22.6	23.0	26.3	22.7	22.4	26.6	23.5	K	
9.7	10.2	9.0	8.0	9.0	10.0	9.7	10.0	9.9	10.2	L	
79.2	78.8	78.3	79.0	79.4	78.6	78.1	79.2	79.6	78.3	M	
58.7	59.7	60.9	58.7	61.2	60.6	61.3	60.9	60.0	61.0	N	
40.2	38.2	35.7	39.5	41.0	39.4	42.1	37.6	36.3	37.0	O	
41.9	39.8	39.3	39.9	40.1	40.9	39.5	39.4	40.5	40.6	P	
17.9	16.7	23.9	23.6	21.1	19.7	17.6	17.7	24.2	17.4	Q	
26.7	27.8	28.3	27.6	30.0	27.7	25.4	25.2	26.2	25.4	R	
53.7	51.7	52.1	51.8	53.8	53.7	54.2	53.7	54.3	55.9	E09,10	
39.4	37.4	36.3	37.7	45.9	44.5	45.6	44.6	46.0	47.1	E11	
7.6	4.3	4.0	5.3	7.5	5.8	6.6	5.3	5.0	8.4	E12	
19.7	19.0	19.0	19.1	20.6	20.4	21.5	23.4	16.7	22.3	E13	
19.1	19.7	17.9	17.7	29.7	26.4	25.6	25.7	25.7	23.1	E14	
12.3	11.9	12.8	13.9	23.1	22.3	22.6	23.1	23.9	23.4	E15	
5.4	6.2	5.5	5.0	4.7	5.2	5.1	5.2	4.9	5.4	E16,17	
23.4	18.7	23.0	20.8	19.1	20.2	20.3	20.7	19.0	19.1	E18	
16.5	17.9	16.9	19.7	36.4	36.0	35.7	34.7	38.3	35.0	E19	
9.2	8.9	9.0	19.2	21.0	24.4	28.2	30.1	22.0	29.4	E21	
6.1	2.6	2.6	2.6	0.9	0.9	0.9	0.9	0.9	0.8	E22	
12.2	11.6	11.5	11.5	9.8	9.8	25.5	25.6	16.6	25.2	E23	
14.1	16.0	15.4	14.1	15.3	15.3	15.5	13.6	16.0	16.5	E24	
9.9	10.4	10.2	11.9	7.4	7.8	6.9	7.1	7.8	8.4	E25	
3.5	3.1	3.1	3.4	4.4	4.6	4.0	4.1	4.6	4.2	E26	
16.1	17.2	16.1	17.3	19.1	13.1	15.9	15.5	15.4	18.5	E27	
13.3	12.9	13.1	13.0	25.9	25.5	24.8	24.7	24.3	25.3	E28	
12.2	11.0	19.6	20.1	21.7	23.2	23.1	22.9	22.8	22.9	E29	
3.8	3.8	3.8	3.2	2.4	3.8	3.9	3.9	3.9	3.9	E30	
9.4	8.6	8.3	8.5	13.9	13.7	8.4	8.6	7.4	8.7	E31	
26.9	34.7	33.2	35.7	24.4	25.6	19.8	26.1	32.8	33.9	E32,20	
12.9	13.1	13.0	13.0	13.3	13.1	12.3	12.7	12.9	14.2	I-1	
61.9	59.4	58.9	59.4	61.7	61.1	60.5	59.9	60.1	61.5	I-2	
56.9	55.2	55.1	55.4	60.4	53.2	53.3	56.0	49.1	58.6	M75	
32.7	30.1	30.5	29.9	29.3	29.1	28.6	29.0	29.9	29.6	P83	
20.4	21.7	21.5	20.8	21.5	19.8	16.1	14.2	20.6	17.6	R91	
35.6	36.8	38.1	37.1	41.5	38.1	36.3	36.4	34.8	35.2	R92	
27.5	26.7	26.6	27.1	27.3	27.7	26.9	26.8	27.3	27.2	T L	
0.7	0.7	0.6	0.5	0.5	0.6	0.6	0.7	0.7	0.6	D	
15.4	14.7	15.6	15.5	15.9	16.1	16.3	16.1	16.3	16.1	E	
8.1	7.7	7.7	7.6	7.6	7.6	7.8	7.8	7.8	7.8	F	
5.7	5.7	5.4	5.6	5.4	5.4	5.6	5.6	6.0	5.7	G	
28.1	26.4	25.7	26.6	26.1	28.9	27.2	26.8	27.1	27.5	H	
39.0	37.4	38.1	38.3	38.6	38.0	37.4	38.7	38.1	39.6	I	
9.4	12.6	12.8	13.4	15.0	14.7	14.4	13.6	13.3	14.0	J	
16.9	12.3	12.8	18.0	13.3	20.6	15.9	21.6	22.8	15.8	K	
6.0	7.0	5.2	4.2	5.0	4.8	4.6	5.0	4.9	5.0	L	
66.8	66.9	64.4	65.8	65.0	64.9	64.8	64.1	65.3	62.3	M	
51.0	50.8	48.5	50.4	50.9	51.6	52.4	51.7	51.9	52.2	N	
29.0	27.9	28.3	28.7	28.9	30.6	27.8	28.1	27.8	28.3	O	
31.9	29.5	28.7	29.6	30.0	29.9	29.8	27.8	29.8	29.8	P	
22.0	21.5	32.2	31.5	26.3	26.2	22.6	22.3	32.5	22.1	Q	
27.9	28.8	28.8	28.5	29.7	29.9	27.0	26.9	28.4	27.4	R	
55.4	51.3	53.3	53.0	55.0	55.6	55.7	55.0	55.7	55.5	E09,10	
28.1	27.1	27.4	27.8	34.9	34.9	36.1	34.0	35.6	35.5	E11	
5.0	4.9	4.3	6.0	5.2	6.0	7.3	4.1	4.8	9.0	E12	
1.1	1.1	1.1	1.1	1.1	0.6	1.6	1.0	0.9	0.6	E13	
8.7	8.3	8.1	7.9	9.6	6.6	8.0	7.6	7.5	6.9	E14	
3.9	3.6	3.6	5.5	3.5	3.4	3.5	3.5	3.5	3.9	E15	
5.3	6.5	5.5	4.8	4.3	4.9	4.8	5.0	4.6	5.1	E16,17	
19.7	18.1	18.8	16.4	16.2	18.1	18.3	17.1	15.0	15.1	E18	
15.0	17.4	15.7	18.2	17.2	16.6	16.2	14.4	17.3	14.8	E19	
16.5	15.8	16.0	15.8	12.4	16.1	12.8	16.3	17.5	16.8	E21	
1.5	1.5	1.5	1.4	1.4	1.4	1.5	1.4	1.4	1.3	E22	
10.8	10.1	10.0	10.0	9.8	9.8	9.6	9.7	16.6	9.2	E23	
8.8	9.5	9.6	8.2	8.5	7.9	8.3	8.5	8.9	8.6	E24	
3.0	2.7	2.0	2.3	2.2	2.5	2.3	2.3	2.3	2.3	E25	
3.0	2.4	2.4	2.9	2.9	3.3	3.1	4.1	4.1	3.7	E26	
21.5	19.8	19.4	21.2	24.0	17.2	19.8	19.8	18.8	24.2	E27	
13.3	12.9	13.1	13.0	13.4	12.8	13.4	13.1	12.5	12.5	E28	
10.8	9.1	21.4	21.5	21.1	21.0	21.4	21.3	21.1	21.2	E29	
3.8	3.8	3.8	3.2	2.4	3.8	3.9	3.9	3.9	3.9	E30	
8.4	8.1	8.0	8.2	8.5	8.4	8.8	9.0	8.9	8.8	E31	
36.7	37.0	34.5	38.2	37.8	41.3	41.2	41.2	37.7	39.4	E32,20	
14.4	14.6	14.4	14.5	15.2	14.6	12.7	15.3	14.4	16.5	I-1	
63.1	59.9	61.7	62.1	62.1	61.5	62.0	61.9	61.6	62.5	I-2	
45.9	45.2	44.9	46.1	48.8	46.4	51.4	37.5	42.3	46.6	M75	
18.9	17.3	17.8	17.2	17.0	17.3	17.1	17.0	17.4	17.5	P83	
17.9	19.4	18.5	17.9	21.2	19.3	14.7	13.0	19.7	16.7	R91	
37.9	38.6	39.2	39.0	39.6	41.1	38.9	39.4	38.0	38.2	R92	

第15-1表 産業大分類別 月間労働異動率（入職率）

（規模5人以上）

産業	平成27年平均	平成28年平均	平成29年平均	平成30年平均	令和元年年平均	令和元年年平均	
	1月		2月				
T L 調査産業計	2.09	2.14	2.10	2.13	2.16	1.47	1.91
D 建設業	1.46	1.27	1.48	1.55	1.56	0.49	1.17
E 製造業	1.27	1.22	1.21	1.29	1.21	0.87	1.12
F 電気・ガス・熱供給・水道業	0.90	0.86	0.78	0.79	0.86	0.19	0.16
G 情報通信業	2.00	1.55	1.70	1.21	1.56	0.96	0.92
H 運輸業	1.36	1.20	1.13	1.97	2.06	0.66	2.11
I 卸売業	1.99	1.88	1.93	1.75	1.78	1.49	1.75
J 金融業	1.88	2.08	1.67	2.03	2.10	1.56	1.37
K 不動産業	1.66	1.82	2.00	2.40	1.92	1.37	2.99
L 学習塾・専門技術サービス業	1.41	1.94	1.37	1.40	1.46	1.11	1.45
M 宿泊業・飲食サービス業	4.24	4.43	4.38	4.48	4.51	2.64	4.58
N 生活関連サービス業・娯楽業	2.69	3.06	3.66	3.01	2.97	2.72	3.14
O 教育業	2.90	3.66	2.84	2.59	2.41	0.95	0.75
P 医療業	2.04	2.23	1.98	2.31	2.19	1.84	1.78
Q 複合サービス事業	1.59	2.18	2.25	2.22	2.19	0.60	0.61
R その他のサービス業	2.62	2.49	2.76	2.45	2.89	2.15	2.59
E09,10 食料品・たばこ業	2.63	2.56	2.02	1.99	1.93	1.92	2.51
E11 繊維業	1.14	1.13	1.06	0.96	2.21	0.28	2.26
E12 木材業	1.71	0.81	0.82	0.89	1.44	0.16	0.14
E13 家具業	1.37	1.33	1.35	1.50	0.88	1.83	0.26
E14 印刷業	0.89	1.16	0.72	1.59	1.45	0.19	2.98
E15 化学工業	0.80	1.08	0.76	0.93	1.05	0.59	0.38
E16,17 石油・石炭・石油製品製造業	1.09	1.05	1.26	1.43	1.08	0.85	0.75
E18 プラスチック製品製造業	1.11	1.38	1.09	0.98	1.03	0.68	2.10
E19 窯業・土石製品製造業	1.56	1.26	0.84	1.31	1.00	1.57	1.97
E21 鉄業	0.66	0.92	0.89	1.27	0.76	0.67	0.09
E22 鉄業	0.94	0.71	1.97	0.95	1.02	0.41	0.97
E23 非鉄金属製品製造業	0.87	1.09	1.29	0.96	0.99	0.51	0.75
E24 非鉄金属製品製造業	1.03	0.92	1.10	1.29	1.26	0.85	0.67
E25 はん用機械器具製造業	1.30	1.05	1.21	1.52	1.08	0.78	0.74
E26 生産用機械器具製造業	0.91	1.02	1.16	1.06	0.84	0.70	0.28
E27 業務用機械器具製造業	1.27	0.99	0.93	1.73	1.10	0.27	0.44
E28 電子機器製造業	1.15	1.13	1.21	1.23	1.01	0.25	0.73
E29 電気機械器具製造業	1.48	1.15	1.00	1.11	0.86	0.30	0.91
E30 情報通信機械器具製造業	1.13	0.90	0.71	0.99	0.81	0.89	0.31
E31 輸送機械器具製造業	0.91	0.96	0.89	0.97	0.91	1.84	0.77
E32,20 その他機械製造業	1.25	0.71	1.31	1.36	1.57	0.63	1.76
I-1 卸売業	1.07	1.05	1.33	1.12	1.13	1.06	0.74
I-2 小売業	2.82	2.62	2.46	2.28	2.33	1.85	2.60
M75 宿泊業	3.64	2.87	1.99	2.53	3.74	2.92	5.92
P83 医療業	1.72	1.90	1.80	1.72	1.81	1.26	1.27
R91 業紹介サービス	4.94	4.28	3.39	4.34	4.74	3.35	5.18
R92 その他サービス業	2.17	2.04	2.91	1.92	2.46	2.01	1.78
（規模30人以上）							
T L 調査産業計	1.96	1.97	1.87	1.97	2.01	1.21	1.52
D 建設業	1.14	1.02	1.15	1.69	1.62	0.19	0.76
E 製造業	1.26	1.20	1.15	1.14	1.14	0.90	0.89
F 電気・ガス・熱供給・水道業	0.90	0.86	0.74	0.86	0.70	0.21	0.18
G 情報通信業	2.07	1.55	1.67	1.25	1.67	1.20	1.03
H 運輸業	1.30	1.12	1.10	2.03	2.45	0.80	2.49
I 卸売業	1.71	1.62	1.66	1.42	1.32	0.69	0.99
J 金融業	1.64	1.53	1.36	1.72	1.53	1.20	1.62
K 不動産業	1.44	1.97	1.47	1.64	1.98	0.91	1.91
L 学習塾・専門技術サービス業	1.36	1.39	1.45	1.48	1.53	0.76	1.14
M 宿泊業・飲食サービス業	4.36	4.54	4.11	3.92	3.79	2.15	3.44
N 生活関連サービス業・娯楽業	2.77	2.93	3.40	2.51	2.72	2.73	1.28
O 教育業	2.74	3.42	2.71	2.26	2.17	0.68	0.37
P 医療業	1.87	2.10	1.88	2.19	2.08	1.41	1.38
Q 複合サービス事業	2.10	2.38	2.39	2.06	2.38	0.31	0.99
R その他のサービス業	2.98	2.81	2.74	2.76	3.22	2.50	3.02
E09,10 食料品・たばこ業	2.56	2.40	1.97	2.03	1.93	1.87	2.62
E11 繊維業	1.07	1.07	0.89	0.90	1.18	0.54	0.32
E12 木材業	1.54	1.30	1.67	0.82	0.60	0.34	0.29
E13 家具業	1.54	1.30	1.34	1.54	0.33	0.31	0.40
E14 印刷業	0.61	0.76	0.78	0.91	0.86	0.36	0.50
E15 化学工業	0.52	0.64	0.63	0.96	0.78	0.30	0.19
E16,17 石油・石炭・石油製品製造業	1.13	1.05	1.33	1.51	1.12	0.81	0.65
E18 プラスチック製品製造業	0.97	1.16	0.73	1.00	1.24	1.25	0.86
E19 窯業・土石製品製造業	0.97	0.79	0.75	1.02	0.99	0.55	1.25
E21 鉄業	1.09	0.96	1.04	1.13	1.09	1.21	0.16
E22 鉄業	1.07	0.64	0.66	0.84	0.83	0.64	0.97
E23 非鉄金属製品製造業	0.92	1.21	1.46	1.26	1.21	0.67	0.99
E24 非鉄金属製品製造業	1.07	0.77	0.96	1.19	1.08	0.84	0.68
E25 はん用機械器具製造業	1.48	1.23	1.07	1.50	0.96	0.70	0.45
E26 生産用機械器具製造業	1.03	0.99	1.30	1.17	1.12	0.86	0.45
E27 業務用機械器具製造業	1.35	0.93	1.30	1.39	1.16	0.46	0.74
E28 電子機器製造業	0.90	1.10	0.92	1.22	1.02	0.34	0.73
E29 電気機械器具製造業	1.12	1.12	0.87	0.89	0.72	0.11	0.05
E30 情報通信機械器具製造業	1.01	1.01	0.59	1.04	0.81	0.89	0.31
E31 輸送機械器具製造業	0.87	0.97	0.89	0.99	0.97	1.52	0.96
E32,20 その他機械製造業	1.01	1.03	0.78	1.04	1.98	1.40	2.40
I-1 卸売業	1.08	1.09	1.05	1.10	1.15	0.86	0.56
I-2 小売業	2.39	2.19	2.29	1.73	1.50	0.54	1.40
M75 宿泊業	2.63	2.59	1.95	1.92	3.88	2.78	4.04
P83 医療業	1.63	1.86	1.74	1.73	1.75	0.82	1.17
R91 業紹介サービス	5.03	4.62	3.51	4.32	4.71	3.27	5.18
R92 その他サービス業	2.44	2.26	2.69	2.18	2.72	2.37	2.09

雇用  
(単位：%)

令和元年月別											産業
3月	4月	5月	6月	7月	8月	9月	10月	11月	12月		
1.99	5.71	2.25	2.16	2.10	1.59	1.62	1.94	1.61	1.55	T L	
0.83	5.85	3.02	1.34	1.16	0.93	0.64	1.28	1.07	0.94	D	
1.16	3.10	1.15	1.16	1.20	1.06	1.08	1.09	0.74	0.72	E	
1.53	4.21	1.05	0.72	0.37	0.84	0.91	0.10	0.02	0.19	F	
0.91	6.15	1.55	1.03	2.20	1.27	1.13	1.11	0.92	0.59	G	
2.78	3.96	2.19	3.12	1.81	1.38	1.64	2.07	1.30	1.74	H	
1.67	4.12	1.81	1.68	1.81	1.11	1.25	1.53	1.52	1.57	I	
1.61	8.78	1.86	0.59	1.70	1.48	0.84	2.61	1.25	1.51	J	
1.20	5.18	1.44	1.98	1.92	2.08	1.20	1.46	1.30	0.86	K	
0.72	5.83	0.93	0.79	1.88	0.87	1.03	1.48	0.69	0.73	L	
4.55	6.91	4.71	4.93	4.97	4.77	3.93	4.70	3.54	3.92	M	
3.50	3.70	4.90	4.21	2.14	2.32	2.29	1.64	2.56	2.51	N	
2.08	11.71	2.54	2.44	1.27	0.93	2.37	1.90	1.13	0.86	O	
1.66	8.55	1.62	2.01	1.57	1.40	1.53	1.74	1.41	1.17	P	
0.53	13.59	1.81	1.61	2.68	0.66	1.25	1.41	0.70	0.79	Q	
2.96	4.31	3.41	3.09	3.84	1.98	1.89	2.90	3.07	2.43	R	
1.71	4.60	2.22	0.84	1.52	2.37	2.75	0.87	0.89	0.98	E09,10	
3.36	3.18	1.19	0.94	4.64	1.39	0.76	1.46	2.58	4.52	E11	
0.07	0.68	0.27	0.20	1.73	1.75	7.20	0.41	4.51	0.15	E12	
1.87	0.72	0.00	0.41	0.24	2.59	2.10	0.24	0.28	0.05	E13	
1.77	5.22	0.41	3.02	0.78	0.31	1.21	0.27	0.18	0.97	E14	
1.20	1.42	0.95	1.88	0.77	2.37	0.09	2.70	0.04	0.17	E15	
1.06	3.41	0.93	1.16	0.89	0.70	0.74	1.19	0.93	0.39	E16,17	
0.63	2.23	0.88	0.37	0.70	0.83	1.03	1.91	0.45	0.58	E18	
1.76	1.61	0.35	2.15	0.61	0.30	0.92	0.08	0.34	0.35	E19	
0.38	2.87	0.68	0.06	0.03	1.93	0.71	1.39	0.07	0.19	E21	
0.16	3.74	0.49	0.37	0.61	1.61	0.21	2.02	1.54	0.10	E22	
1.19	3.42	1.11	0.35	2.16	0.77	0.37	0.54	0.31	0.41	E23	
1.78	2.59	1.61	1.92	0.89	1.12	1.39	1.07	0.53	0.67	E24	
0.73	4.29	0.47	1.55	0.79	0.70	0.61	1.56	0.46	0.30	E25	
0.30	2.81	0.67	0.84	0.89	0.29	1.06	0.51	0.79	0.95	E26	
0.63	4.37	0.83	2.43	0.41	0.13	0.39	0.69	0.77	1.81	E27	
0.85	3.17	2.93	0.26	1.79	0.10	0.68	0.36	0.54	0.49	E28	
0.54	1.59	1.47	1.03	2.59	0.24	0.24	0.81	0.43	0.14	E29	
1.82	2.23	0.65	1.81	0.69	0.15	0.36	0.21	0.38	0.20	E30	
0.95	3.21	0.75	0.47	0.98	0.38	0.57	0.46	0.24	0.30	E31	
0.73	4.57	2.72	1.61	0.80	0.83	1.59	0.70	1.86	1.03	E32,20	
0.88	3.71	0.94	0.84	0.95	0.95	0.56	0.79	0.94	1.16	I-1	
2.34	4.46	2.55	2.41	2.55	1.25	1.84	2.16	2.01	1.93	I-2	
5.72	5.91	5.20	3.21	2.86	2.33	2.35	2.69	2.98	2.73	M75	
1.30	7.87	1.55	1.12	1.19	1.15	1.38	1.68	1.24	0.62	P83	
4.29	7.72	5.34	4.63	6.80	2.93	3.06	4.26	4.64	4.73	R91	
2.49	3.09	3.05	3.06	3.17	1.75	1.67	2.69	2.92	1.78	R92	
1.79	6.45	2.04	1.84	1.99	1.32	1.38	1.85	1.44	1.28	T L	
0.70	6.95	4.19	1.93	1.20	0.58	0.36	1.23	0.55	0.83	D	
0.93	3.60	1.29	0.90	1.14	0.92	0.78	1.03	0.67	0.62	E	
0.65	3.14	0.65	0.81	0.41	0.94	1.02	0.11	0.02	0.21	F	
0.79	6.97	1.24	1.16	2.45	0.99	1.34	1.24	1.06	0.59	G	
3.47	4.97	2.45	3.27	2.42	1.83	1.78	2.58	1.71	1.64	H	
1.23	4.10	1.28	1.06	1.36	0.87	0.81	1.34	1.08	1.03	I	
1.35	5.66	0.88	0.58	2.01	0.76	0.58	2.44	0.53	0.77	J	
1.39	8.08	1.27	2.63	1.22	1.65	0.74	1.15	2.15	0.63	K	
0.95	8.09	1.17	0.74	1.28	1.39	0.36	1.55	0.32	0.60	L	
3.18	7.62	4.82	3.76	4.26	3.00	3.57	3.62	3.03	2.99	M	
3.03	4.50	2.33	4.48	2.28	3.23	2.54	1.98	1.83	2.46	N	
1.58	13.61	1.36	1.05	0.98	0.68	2.25	1.84	0.78	0.84	O	
1.62	10.44	1.57	1.45	1.26	1.08	1.12	1.41	1.28	0.90	P	
0.86	13.36	2.09	1.16	4.35	0.55	0.88	1.92	1.13	0.91	Q	
3.24	4.81	3.63	3.50	4.23	2.15	2.15	3.29	3.38	2.68	R	
1.65	5.59	2.53	0.68	1.73	2.74	0.94	0.85	0.77	1.21	E09,10	
1.17	3.56	1.38	0.58	1.13	0.44	1.57	1.54	1.20	0.72	E11	
0.14	1.45	0.58	0.43	0.43	0.90	0.71	0.90	0.66	0.33	E12	
0.04	1.10	0.00	0.63	0.36	0.00	0.24	0.38	0.44	0.07	E13	
0.00	2.81	0.30	1.10	1.51	0.59	1.36	0.51	0.35	0.97	E14	
1.90	2.23	0.29	1.79	0.40	0.61	0.15	1.10	0.07	0.28	E15	
1.11	3.66	0.94	1.27	0.47	0.76	0.88	1.40	1.06	0.46	E16,17	
0.37	3.60	1.63	0.68	0.69	0.57	0.93	2.36	0.85	1.09	E18	
0.94	2.72	0.59	1.43	1.04	0.50	1.55	0.14	0.62	0.59	E19	
0.68	5.20	1.22	0.10	0.06	0.36	1.31	2.37	0.12	0.32	E21	
0.25	2.47	0.78	0.58	0.96	1.66	0.32	0.50	0.70	0.16	E22	
1.57	4.50	1.44	0.45	2.16	0.77	0.48	0.70	0.31	0.53	E23	
0.82	2.78	2.53	0.41	1.12	1.05	0.78	1.44	0.21	0.35	E24	
0.73	4.77	0.64	1.56	0.41	0.28	0.25	1.19	0.34	0.18	E25	
0.31	4.25	0.77	0.90	0.96	0.47	1.33	0.83	1.29	1.03	E26	
1.04	3.45	1.39	1.70	0.66	0.29	0.63	1.25	1.13	1.18	E27	
0.85	3.17	2.93	0.26	0.92	0.14	0.95	0.50	0.75	0.69	E28	
0.20	1.69	0.76	0.53	3.59	0.33	0.33	0.31	0.59	0.20	E29	
1.82	2.23	0.65	1.81	0.69	0.15	0.36	0.21	0.38	0.20	E30	
0.85	3.35	0.93	0.59	1.04	0.47	0.71	0.57	0.30	0.38	E31	
1.60	4.02	1.60	1.46	1.78	1.87	1.72	1.58	1.92	2.35	E32,20	
1.09	4.74	0.86	0.90	0.88	0.63	0.54	1.25	0.52	0.94	I-1	
1.38	3.48	1.71	1.23	1.84	1.10	1.08	1.44	1.63	1.13	I-2	
3.82	5.98	4.33	3.99	3.42	2.72	3.93	4.47	3.77	3.27	M75	
1.58	9.63	1.46	0.74	0.83	1.04	0.86	1.30	0.94	0.56	P83	
4.32	7.50	4.72	4.45	7.32	2.96	3.19	4.30	4.75	4.60	R91	
2.66	3.37	3.43	3.55	3.15	1.99	1.75	3.13	3.07	2.01	R92	

第15-2表 産業大中分類別 月間労働異動率（離職率）

（規模5人以上）

業	産	業	計	平成	平成	平成	平成	令和	令和	
				27	28	29	30		元	1
				平均	平均	平均	平均	平均	月	月
T L	調	査	産	1.94	1.93	1.97	1.98	2.09	1.62	2.09
D	建	設	業	1.15	1.35	0.94	1.16	1.30	0.72	1.84
E	製	造	業	1.15	1.17	1.14	1.09	1.11	0.98	1.01
F	電	気	業	0.46	0.80	0.70	0.80	0.83	0.53	0.87
G	情	報	業	1.91	1.71	1.51	1.32	1.26	0.92	0.81
H	運	輸	業	1.45	1.22	1.25	1.79	2.12	0.63	1.70
I	卸	売	業	1.81	1.73	1.82	1.77	1.79	1.57	1.62
J	金	融	業	1.76	1.94	1.63	1.98	2.20	2.54	1.29
K	不	動	業	1.70	1.70	1.74	2.07	1.73	2.81	3.31
L	学	術	業	1.16	1.59	1.56	1.43	1.31	1.02	1.10
M	宿	泊	業	4.17	4.13	4.39	4.05	4.66	4.29	7.38
N	生	活	業	2.81	2.59	3.22	3.30	2.65	1.96	2.01
O	教	育	業	2.36	2.82	2.48	2.18	2.52	0.81	2.35
P	医	療	業	1.91	1.76	1.98	1.99	2.05	1.59	1.50
Q	複	合	業	1.26	1.97	1.82	1.85	1.97	0.52	0.54
R	そ	の	業	2.39	2.27	2.38	2.42	2.64	1.89	2.15
E09,10	食	料	業	2.54	2.27	2.10	2.07	1.80	1.65	2.64
E11	織	維	業	1.00	1.11	1.12	0.69	1.47	1.79	0.89
E12	木	材	業	1.12	1.25	0.60	0.59	1.21	1.60	0.36
E13	家	具	業	1.01	1.52	1.25	0.98	0.72	0.85	0.89
E14	パ	ル	業	0.79	1.18	0.77	1.15	1.49	0.99	0.75
E15	印	刷	業	0.84	0.88	0.80	0.84	1.05	1.12	0.60
E16,17	化	学	業	0.98	1.18	1.12	1.10	1.01	0.70	0.66
E18	プ	ラ	業	1.09	1.01	0.84	0.69	0.65	0.39	0.45
E19	ゴ	ム	業	0.95	0.86	0.80	0.91	1.14	1.61	0.20
E21	窯	業	業	0.78	0.61	0.84	0.92	1.58	0.32	0.42
E22	鉄	業	業	0.75	0.64	1.39	1.05	0.69	0.83	0.32
E23	非	金	業	0.76	1.04	0.87	0.75	0.75	1.22	0.45
E24	は	鉄	業	0.81	0.99	0.95	1.20	1.34	1.30	0.98
E25	生	産	業	1.13	1.11	0.84	1.31	0.84	0.50	1.06
E26	業	務	業	0.79	1.01	1.08	0.76	0.99	0.50	1.08
E27	電	子	業	1.08	0.90	1.23	1.16	0.91	0.19	1.65
E28	電	子	業	1.37	1.40	1.10	1.02	0.93	0.62	1.20
E29	電	子	業	1.20	0.96	1.04	0.93	1.05	1.46	0.76
E30	情	報	業	1.75	1.59	1.48	0.81	0.59	0.44	0.35
E31	輸	送	業	0.71	0.74	0.67	0.66	0.65	0.66	0.78
E32,20	そ	の	業	0.96	0.79	1.35	0.96	1.42	0.74	1.31
I-1	卸	売	業	0.96	0.91	1.20	1.09	1.08	0.64	1.17
I-2	小	販	業	2.57	2.46	2.37	2.34	2.40	2.35	2.00
M75	宿	泊	業	3.16	2.58	2.04	2.55	3.57	4.38	2.93
P83	医	療	業	1.64	1.69	1.97	1.59	1.67	1.58	1.36
R91	職	業	業	4.28	3.57	3.15	3.75	4.10	3.07	3.51
R92	そ	の	業	2.00	2.02	2.49	2.15	2.37	1.41	1.73
（規模30人以上）										
T L	調	査	産	1.86	1.82	1.84	1.88	1.95	1.29	1.62
D	建	設	業	1.19	1.15	0.79	1.22	1.49	0.26	2.54
E	製	造	業	1.17	1.19	1.14	1.10	1.11	0.91	1.00
F	電	気	業	0.46	0.80	0.81	0.76	0.67	0.60	0.45
G	情	報	業	1.97	1.71	1.56	1.41	1.32	1.08	0.86
H	運	輸	業	1.26	1.08	1.33	1.92	2.36	0.84	2.03
I	卸	売	業	1.63	1.53	1.70	1.53	1.50	1.05	1.28
J	金	融	業	1.68	1.67	1.45	1.55	1.76	1.60	1.48
K	不	動	業	1.49	1.91	1.26	1.49	1.28	1.21	1.67
L	学	術	業	1.10	1.36	1.48	1.55	1.66	1.72	1.25
M	宿	泊	業	4.22	4.18	4.04	3.99	3.50	2.79	4.04
N	生	活	業	2.97	2.58	3.06	2.85	2.57	1.83	2.35
O	教	育	業	2.33	2.52	2.58	1.91	2.27	0.79	1.09
P	医	療	業	1.83	1.76	1.92	1.92	2.08	1.48	1.29
Q	複	合	業	1.98	2.36	2.17	2.01	2.14	0.29	0.88
R	そ	の	業	2.72	2.68	2.45	2.75	2.88	2.00	2.26
E09,10	食	料	業	2.34	2.23	2.10	2.09	1.95	1.90	3.02
E11	織	維	業	1.15	0.97	1.23	0.74	0.96	0.82	0.66
E12	木	材	業	1.54	1.37	1.40	0.72	0.41	0.57	0.77
E13	家	具	業	0.98	1.02	1.28	0.94	0.56	0.46	0.19
E14	パ	ル	業	0.72	0.61	0.61	0.71	0.89	0.45	1.38
E15	印	刷	業	0.48	0.38	0.69	0.52	0.91	0.53	0.31
E16,17	化	学	業	1.07	1.20	1.16	1.14	1.11	0.74	0.59
E18	プ	ラ	業	0.95	0.92	0.68	0.77	1.06	0.71	0.46
E19	ゴ	ム	業	0.78	0.91	0.67	0.83	0.92	0.62	0.35
E21	窯	業	業	0.89	0.80	1.00	1.10	1.07	0.58	0.76
E22	鉄	業	業	0.90	0.48	0.69	0.79	0.66	0.55	0.50
E23	非	金	業	0.79	1.04	0.99	0.98	0.91	1.60	0.59
E24	は	鉄	業	0.92	1.01	0.90	0.92	1.08	0.90	0.68
E25	生	産	業	1.19	1.21	0.98	1.37	0.75	0.41	0.51
E26	業	務	業	0.98	1.06	1.17	0.99	1.29	0.47	1.76
E27	電	子	業	1.10	1.03	1.57	1.35	0.71	0.32	0.46
E28	電	子	業	1.09	1.55	1.23	0.98	1.05	0.85	1.20
E29	電	子	業	1.11	0.92	0.85	0.82	1.06	1.26	0.24
E30	情	報	業	1.65	1.64	1.51	0.85	0.59	0.44	0.35
E31	輸	送	業	0.71	0.85	0.57	0.79	0.76	0.82	0.64
E32,20	そ	の	業	0.89	0.81	0.74	0.78	1.88	1.63	1.15
I-1	卸	売	業	1.10	1.02	1.17	1.12	1.17	0.81	0.72
I-2	小	販	業	2.22	2.07	2.26	1.92	1.81	1.28	1.82
M75	宿	泊	業	2.37	2.67	2.28	1.99	4.05	3.27	4.56
P83	医	療	業	1.54	1.59	1.91	1.59	1.68	1.16	1.29
R91	職	業	業	4.40	4.03	2.99	3.77	4.16	3.08	3.29
R92	そ	の	業	2.22	2.34	2.50	2.47	2.50	1.55	1.92

雇用  
(単位：%)

令和元年月別											産業
3月	4月	5月	6月	7月	8月	9月	10月	11月	12月		
2.65	4.36	2.23	1.88	1.58	1.76	1.90	2.01	1.46	1.54	T L	
1.32	2.76	1.16	1.73	1.27	0.63	1.49	0.59	0.95	1.17	D	
1.05	1.66	1.31	1.11	0.76	1.14	1.30	1.27	0.86	0.88	E	
0.81	4.53	0.59	0.08	0.69	0.89	0.35	0.33	0.11	0.16	F	
0.83	2.76	2.00	1.09	2.04	0.96	1.11	0.86	0.81	0.88	G	
3.34	3.56	2.74	2.56	2.13	1.64	2.29	2.07	1.36	1.36	H	
2.18	3.23	2.14	1.66	1.57	1.39	1.46	2.16	1.42	1.12	I	
2.08	5.88	2.53	1.46	1.52	1.44	1.54	3.07	1.54	1.56	J	
2.56	3.46	1.05	2.07	1.62	0.71	0.62	1.29	1.07	0.18	K	
1.51	3.91	1.26	1.25	1.75	0.81	0.64	1.11	0.74	0.62	L	
5.53	6.38	3.48	3.81	3.21	4.68	4.99	4.07	4.05	4.00	M	
2.76	6.39	3.10	1.89	0.76	2.63	2.51	3.23	2.05	2.50	N	
7.06	9.25	2.80	0.93	0.77	1.57	1.74	1.95	0.41	0.54	O	
2.15	6.40	2.03	1.73	1.18	1.96	1.64	1.79	1.24	1.43	P	
3.33	10.60	1.20	0.92	1.06	0.36	1.03	2.04	1.15	0.85	Q	
2.94	3.81	3.34	3.09	2.46	2.18	2.49	2.29	1.98	3.04	R	
1.30	2.98	3.08	1.07	1.19	1.79	1.52	1.68	1.20	1.52	E09,10	
0.95	1.97	1.61	1.17	0.84	2.18	1.87	0.72	2.16	1.45	E11	
0.18	0.27	0.05	0.00	3.14	1.59	2.23	3.46	1.45	0.13	E12	
0.08	1.19	0.27	0.62	0.15	0.66	0.83	1.04	1.18	0.84	E13	
3.23	2.00	1.88	1.91	0.18	1.07	1.29	1.54	2.38	0.57	E14	
0.48	1.75	0.85	1.33	0.73	2.01	1.05	1.12	0.41	1.12	E15	
0.78	1.31	0.96	0.95	1.05	0.73	1.65	1.66	0.86	0.81	E16,17	
0.44	2.80	0.31	0.43	0.36	0.74	0.41	0.68	0.29	0.55	E18	
5.75	1.14	1.08	1.55	0.12	0.11	0.88	0.57	0.21	0.46	E19	
0.44	1.69	1.14	0.46	0.45	0.75	6.85	0.33	1.98	4.03	E21	
0.18	1.26	0.53	0.06	0.40	0.40	2.67	0.45	0.52	0.67	E22	
0.47	1.22	0.13	0.76	0.36	1.74	0.58	0.84	0.58	0.62	E23	
1.13	1.77	2.04	1.46	1.28	1.91	1.11	1.94	0.66	0.45	E24	
0.47	0.93	0.64	1.77	0.24	0.53	1.27	0.68	0.74	1.25	E25	
1.25	0.92	1.01	1.26	0.52	0.64	1.11	2.35	0.85	0.41	E26	
0.28	2.53	2.39	1.38	0.54	0.13	1.01	0.53	0.00	0.29	E27	
0.40	3.48	1.12	1.30	0.61	0.30	0.48	0.54	0.65	0.49	E28	
2.16	1.01	0.79	1.40	0.75	0.33	1.44	1.05	0.91	0.50	E29	
0.31	0.86	2.02	0.41	0.27	0.41	0.65	0.64	0.38	0.38	E30	
0.86	0.55	0.74	0.43	0.39	1.00	0.41	0.53	0.64	0.77	E31	
1.81	1.75	1.60	1.60	1.48	2.40	0.66	1.13	0.55	1.85	E32,20	
0.98	2.16	1.06	0.91	1.25	0.78	1.06	1.54	0.61	0.81	I-1	
3.19	4.14	3.06	2.30	1.84	1.92	1.80	2.69	2.12	1.39	I-2	
3.58	5.57	4.07	3.91	3.72	2.85	1.64	3.08	4.43	2.71	M75	
2.01	4.16	2.16	1.17	1.18	1.65	1.48	1.48	0.74	1.04	P83	
4.87	6.55	4.90	5.37	3.25	3.75	3.14	4.35	2.68	3.72	R91	
2.47	2.80	3.32	2.65	2.53	1.82	2.67	1.49	2.13	3.42	R92	
2.62	4.50	2.17	1.84	1.65	1.54	1.67	1.89	1.24	1.40	T L	
1.09	3.79	1.41	2.25	1.79	0.64	1.24	0.87	0.90	1.04	D	
1.01	1.78	1.03	0.89	0.89	0.94	1.20	1.50	0.83	0.90	E	
0.38	2.97	0.66	0.09	0.78	1.00	0.39	0.37	0.12	0.18	F	
0.82	2.74	2.35	1.07	2.04	1.12	1.00	1.07	0.82	0.89	G	
4.16	3.99	2.82	2.87	2.28	1.96	2.66	1.99	1.34	1.41	H	
1.80	3.03	1.85	1.59	1.55	1.02	1.35	1.68	0.86	0.86	I	
1.48	4.23	1.81	1.29	1.78	1.33	1.45	2.77	1.01	0.88	J	
1.39	3.24	1.05	1.49	1.04	1.00	0.79	1.00	1.15	0.35	K	
1.94	5.27	1.06	1.68	2.46	0.82	0.82	1.09	0.88	0.95	L	
4.33	5.74	3.73	2.67	2.53	3.00	2.73	4.37	3.09	2.94	M	
2.82	5.75	4.28	1.53	1.19	1.96	2.37	2.51	1.87	2.34	N	
8.09	8.76	1.49	0.69	0.81	1.53	1.78	1.20	0.61	0.37	O	
2.32	7.65	1.92	1.81	1.13	1.69	1.28	1.83	1.27	1.32	P	
3.42	10.61	1.50	1.19	1.73	0.58	1.27	2.14	1.08	1.00	Q	
3.21	4.27	3.57	3.36	2.77	2.63	2.67	2.53	2.02	3.24	R	
1.35	3.26	3.30	0.96	1.29	1.78	1.47	2.06	1.36	1.66	E09,10	
0.81	1.37	0.96	1.16	1.68	0.66	0.69	1.46	0.73	0.53	E11	
0.39	0.58	0.10	0.00	0.19	0.57	0.71	0.43	0.33	0.28	E12	
0.12	0.66	0.41	0.94	0.23	0.17	0.45	1.62	0.15	1.31	E13	
0.18	1.16	1.09	1.10	0.35	0.68	1.04	1.97	0.18	1.06	E14	
0.77	2.34	1.33	1.37	0.33	0.83	0.83	0.99	0.67	0.57	E15	
0.92	1.39	1.03	1.11	1.10	0.86	1.75	1.96	0.93	0.88	E16,17	
0.81	3.67	0.57	0.80	0.66	1.37	0.78	1.28	0.54	1.04	E18	
1.58	1.94	1.83	0.71	0.21	0.18	1.48	0.96	0.38	0.78	E19	
0.81	3.06	2.05	0.82	0.80	1.33	0.71	0.57	0.66	0.64	E21	
0.28	0.65	0.84	0.09	0.63	0.62	1.12	0.69	0.82	1.07	E22	
0.62	1.61	0.18	0.99	0.36	1.74	0.75	1.09	0.58	0.80	E23	
0.59	1.61	1.63	0.89	1.47	0.95	1.32	1.31	0.69	0.96	E24	
0.64	1.26	0.87	1.48	0.33	0.72	1.09	0.65	0.64	0.39	E25	
1.86	1.18	1.29	2.05	0.59	0.20	1.07	3.26	1.40	0.39	E26	
0.46	2.29	0.78	0.00	0.88	0.29	1.65	0.86	0.00	0.47	E27	
0.40	3.48	1.12	1.30	0.84	0.41	0.66	0.75	0.90	0.69	E28	
2.36	1.03	0.81	0.73	1.04	0.45	1.98	1.45	0.71	0.69	E29	
0.31	0.86	2.02	0.41	0.27	0.41	0.65	0.64	0.38	0.38	E30	
1.07	0.69	0.93	0.54	0.49	0.96	0.51	0.66	0.80	0.96	E31	
1.47	1.67	1.68	1.76	3.29	2.72	1.47	2.53	1.23	1.95	E32,20	
1.13	2.99	0.95	1.29	0.97	0.77	1.38	1.84	0.52	0.64	I-1	
2.44	3.07	2.74	1.89	2.13	1.26	1.32	1.51	1.20	1.09	I-2	
4.55	6.99	4.33	3.12	3.70	3.58	2.75	5.12	4.11	2.54	M75	
2.70	5.23	2.09	1.06	1.10	1.23	1.07	1.60	0.93	0.77	P83	
4.83	6.65	4.53	5.04	3.56	4.10	3.30	4.63	2.94	3.92	R91	
2.72	2.94	3.57	2.93	2.65	2.12	2.76	1.64	1.83	3.31	R92	

第16表 産業大分類別 常用労働者1人平均夏季賞与の支給状況  
(規模30人以上)

産 業	支給額(円)				
	平成 27年 平均	平成 28年 平均	平成 29年 平均	平成 30年 平均	令和 元年 平均
T L 調 査 産 業 計	448,818	458,689	452,903	453,829	460,521
D 建 設 業	896,490	971,797	1,128,768	985,105	975,867
E 製 造 業	555,530	560,016	530,809	581,127	586,194
F 電 気 ・ ガ ス ・ 熱 供 給 ・ 水 道 業	559,435	838,671	981,028	1,070,923	1,030,694
G 情 報 通 信 業	655,450	698,379	762,600	853,265	654,526
H 運 輸 業 , 郵 便 業	294,757	320,550	331,680	369,339	436,433
I 卸 売 業 , 小 売 業	468,177	425,624	407,528	392,777	420,648
J 金 融 業 , 保 険 業	762,449	790,096	802,948	618,528	581,231
K 不 動 産 業 , 物 品 質 貸 業	627,054	602,627	584,474	586,400	520,042
L 学 術 研 究 , 専 門 ・ 技 術 サ ー ビ ス 業	727,271	775,943	752,807	661,491	879,912
M 宿 泊 業 , 飲 食 サ ー ビ ス 業	98,999	107,750	101,732	142,312	118,010
N 生 活 関 連 サ ー ビ ス 業 , 娯 楽 業	150,689	134,788	133,630	271,719	194,681
O 教 育 , 学 習 支 援 業	624,599	621,730	620,458	604,754	614,015
P 医 療 , 福 祉	277,221	282,402	254,932	269,462	296,522
Q 複 合 サ ー ビ ス 事 業	568,476	568,104	537,886	488,411	431,097
R そ の 他 の サ ー ビ ス 業	227,434	221,023	222,110	223,583	187,935

第17表 産業大分類別 常用労働者1人平均年末賞与の支給状況  
(規模30人以上)

産 業	支給額(円)				
	平成 27年 平均	平成 28年 平均	平成 29年 平均	平成 30年 平均	令和 元年 平均
T L 調 査 産 業 計	460,549	460,229	465,021	455,751	452,240
D 建 設 業	756,096	844,465	880,898	786,996	818,731
E 製 造 業	552,150	561,738	570,925	604,126	577,802
F 電 気 ・ ガ ス ・ 熱 供 給 ・ 水 道 業	876,529	907,029	965,237	1,136,525	1,122,318
G 情 報 通 信 業	661,902	712,873	727,703	783,416	626,960
H 運 輸 業 , 郵 便 業	385,774	394,981	384,842	432,218	467,351
I 卸 売 業 , 小 売 業	448,944	413,629	412,773	408,656	413,452
J 金 融 業 , 保 険 業	753,497	733,595	799,351	553,893	551,785
K 不 動 産 業 , 物 品 質 貸 業	588,463	573,482	614,807	646,898	516,818
L 学 術 研 究 , 専 門 ・ 技 術 サ ー ビ ス 業	705,316	696,675	719,464	612,955	829,750
M 宿 泊 業 , 飲 食 サ ー ビ ス 業	86,630	97,523	100,385	112,907	106,413
N 生 活 関 連 サ ー ビ ス 業 , 娯 楽 業	146,417	162,612	157,839	239,747	221,528
O 教 育 , 学 習 支 援 業	719,301	709,327	705,732	646,049	631,146
P 医 療 , 福 祉	344,058	323,668	327,045	310,764	339,065
Q 複 合 サ ー ビ ス 事 業	742,071	723,194	657,748	516,897	415,041
R そ の 他 の サ ー ビ ス 業	199,343	205,774	189,525	200,172	196,756

## 賞 与

前年比 (%)					平均支給率 (か月分)					産業										
平 27 平	成 年 均	平 28 平	成 年 均	平 29 平	成 年 均	平 30 平	成 年 均	令 元 平	和 年 均		平 27 平	成 年 均	平 28 平	成 年 均	平 29 平	成 年 均	平 30 平	成 年 均	令 元 平	和 年 均
1.1		2.2		1.3		0.2		1.5		1.18		1.20		1.22		1.26		1.32		T L
44.9		8.4		16.2		12.7		0.9		2.02		2.16		2.54		1.81		2.02		D
16.5		0.8		5.2		9.5		0.9		1.18		1.16		1.20		1.34		1.38		E
26.1		49.9		17.0		9.2		3.8		1.50		1.80		2.16		2.00		1.99		F
1.6		6.5		9.2		11.9		23.3		1.21		1.24		1.31		1.49		1.45		G
16.3		8.8		3.5		11.4		18.2		1.01		1.09		1.22		1.24		1.44		H
9.9		9.1		4.3		3.6		7.1		1.10		1.11		1.11		1.15		1.44		I
9.3		3.6		1.6		23.0		6.0		1.94		1.97		2.02		2.03		1.64		J
17.7		3.9		3.0		0.3		11.3		1.62		1.52		1.59		1.67		1.48		K
3.9		6.7		3.0		12.1		33.0		1.60		1.80		2.02		1.77		2.04		L
71.5		8.8		5.6		39.9		17.1		0.38		0.41		0.42		0.56		0.52		M
31.4		10.6		0.9		103.3		28.4		0.64		0.67		0.85		1.02		0.77		N
4.8		0.5		0.2		2.5		1.5		1.79		1.80		1.84		1.85		1.84		O
5.1		1.9		9.7		5.7		10.0		1.08		0.98		0.92		0.94		0.91		P
16.7		0.1		5.3		9.2		11.7		1.51		1.54		1.50		1.51		1.47		Q
7.5		2.8		0.5		0.7		15.9		1.06		1.02		1.09		1.21		1.03		R

前年比 (%)					平均支給率 (か月分)					産業										
平 27 平	成 年 均	平 28 平	成 年 均	平 29 平	成 年 均	平 30 平	成 年 均	令 元 平	和 年 均		平 27 平	成 年 均	平 28 平	成 年 均	平 29 平	成 年 均	平 30 平	成 年 均	令 元 平	和 年 均
3.6		0.1		1.0		2.0		0.8		1.23		1.26		1.26		1.28		1.31		T L
25.9		11.7		4.3		10.7		4.0		1.69		1.85		1.94		1.67		1.71		D
8.6		1.7		1.6		5.8		4.4		1.30		1.31		1.36		1.43		1.33		E
8.4		3.5		6.4		17.7		1.3		2.05		2.08		2.06		2.10		1.86		F
3.4		7.7		2.1		7.7		20.0		1.23		1.36		1.29		1.48		1.50		G
7.5		2.4		2.6		12.3		8.1		1.24		1.25		1.31		1.34		1.48		H
14.1		7.9		0.2		1.0		1.2		1.15		1.14		1.08		1.21		1.41		I
12.2		2.6		9.0		30.7		0.4		1.81		1.66		1.79		1.56		1.59		J
20.4		2.5		7.2		5.2		20.1		1.40		1.31		1.59		1.90		1.48		K
30.7		1.2		3.3		14.8		35.4		1.75		1.77		1.95		1.47		2.05		L
60.1		12.6		2.9		12.5		5.8		0.34		0.40		0.42		0.47		0.50		M
14.9		11.1		2.9		51.9		7.6		0.65		0.80		0.85		0.94		0.88		N
7.0		1.4		0.5		8.5		2.3		2.03		2.10		2.08		1.99		1.92		O
12.4		5.9		1.0		5.0		9.1		1.24		1.23		1.16		1.03		1.04		P
33.0		2.5		9.0		21.4		19.7		2.11		2.06		1.90		1.68		1.59		Q
10.0		3.2		7.9		5.6		1.7		0.97		1.03		0.97		1.12		1.05		R

第18表 産業大分類別 規模別 常用労働者1人平均夏季賞与の支給状況

産 業			支給額(円)				
			平成 27 平 均	平成 28 平 均	平成 29 平 均	平成 30 平 均	令和 元 平 均
T L	調 査 産 業 計	500人以上	586,883	607,349	630,028	604,427	611,695
		100～499人	480,087	492,027	508,677	475,434	436,473
		30～99人	369,478	376,070	345,940	370,628	411,278
D	建 設 業	500人以上	1,034,440	1,147,144	1,334,185	1,465,450	1,412,170
		100～499人	939,366	1,098,863	1,080,338	1,194,812	1,011,697
		30～99人	790,543	820,385	1,076,218	587,946	759,056
E	製 造 業	500人以上	936,806	965,782	971,362	985,276	957,519
		100～499人	551,664	573,266	507,519	530,732	536,371
		30～99人	299,126	292,066	286,955	389,485	399,415
F	電 気 ・ ガ ス ・ 熱 供 給 ・ 水 道 業	500人以上	1,136,783	1,215,147	1,318,548	1,450,694	1,534,468
		100～499人			933,947	1,005,735	951,541
		30～99人			706,146	549,799	411,902
G	情 報 通 信 業	500人以上	841,719	833,812	843,540	796,989	803,246
		100～499人	848,403	931,691	978,370	1,093,027	635,623
		30～99人	330,366	327,508	342,858	597,305	528,858
H	運 輸 業 , 郵 便 業	500人以上	405,158	414,364	411,118	454,379	463,709
		100～499人	304,473	354,646	364,999	391,327	433,594
		30～99人	264,222	261,711	283,893	310,802	427,573
I	卸 売 業 , 小 売 業	500人以上	382,374	395,229	431,379	436,679	484,392
		100～499人	617,236	509,098	523,923	446,299	355,761
		30～99人	393,274	375,664	316,804	339,277	458,585
J	金 融 業 , 保 険 業	500人以上	861,115	840,306	803,206	835,814	907,159
		100～499人	746,433	798,308	939,479	561,794	529,662
		30～99人	723,173	760,819	696,559	545,990	427,395
K	不 動 産 業 , 物 品 賃 貸 業	500人以上	217,355	226,747	207,965	211,277	228,377
		100～499人	651,909	672,298	636,987	750,877	642,331
		30～99人	727,905	638,667	640,422	518,114	486,865
L	学 術 研 究 , 専 門 ・ 技 術 サ ー ビ ス 業	500人以上	1,209,637	1,124,227	1,072,788	959,209	1,037,538
		100～499人	705,180	756,569	716,179	649,724	817,388
		30～99人	583,522	654,027	701,248	578,304	897,776
M	宿 泊 業 , 飲 食 サ ー ビ ス 業	500人以上	97,743	92,700	97,734	66,988	34,838
		100～499人	255,712	283,173	228,372	296,844	112,982
		30～99人	54,121	68,163	69,768	118,112	132,280
N	生 活 関 連 サ ー ビ ス 業 , 娯 楽 業	500人以上					392,428
		100～499人	132,833	118,438	125,166	276,069	229,375
		30～99人	142,587	130,459	129,627	194,592	149,978
O	教 育 , 学 習 支 援 業	500人以上	572,888	566,018	577,085	550,240	553,664
		100～499人	550,474	512,179	510,678	542,315	594,159
		30～99人	665,483	664,257	672,872	638,626	634,325
P	医 療 , 福 祉	500人以上	431,365	426,607	435,186	436,007	431,106
		100～499人	266,101	309,631	279,997	291,358	306,252
		30～99人	206,794	185,402	168,414	177,297	205,966
Q	複 合 サ ー ビ ス 事 業	500人以上					
		100～499人				386,986	389,275
		30～99人	565,073	571,394	535,308	613,423	628,466
R	そ の 他 の サ ー ビ ス 業	500人以上	58,544	50,753	59,845	65,492	68,683
		100～499人	217,671	198,944	195,050	154,663	169,896
		30～99人	421,394	410,732	409,807	501,626	329,514



## 賞与

前年比 (%)						平均支給率 (か月分)					産業											
平 27 平	成 年 均	平 28 平	成 年 均	平 29 平	成 年 均	平 30 平	成 年 均	令 元 平	和 年 均	平 27 平		成 年 均	平 28 平	成 年 均	平 29 平	成 年 均	平 30 平	成 年 均	令 元 平	和 年 均		
	0.5	3.5	3.7	4.1	1.2	1.52	1.59	1.65	1.59	1.57	T L		2.2	2.5	3.4	6.5	8.2	1.30	1.38	1.40	1.37	1.35
	4.5	1.8	8.0	7.1	11.0	1.14	1.15	1.17	1.22	1.30												
	3.8	10.9	16.3	9.8	3.6	1.98	2.19	2.76	2.87	2.71	D		189.5	17.0	1.7	10.6	15.3	2.57	2.69	2.64	2.83	1.98
	27.0	3.8	31.2	45.4	29.1	1.89	2.08	2.51	1.56	2.02												
	2.5	3.1	0.6	1.4	2.8	2.29	2.37	2.41	2.39	2.24	E		26.2	3.9	11.5	4.6	1.1	1.52	1.57	1.55	1.44	1.49
	34.9	2.4	1.7	35.7	2.5	1.07	1.04	1.08	1.28	1.32												
	13.2	6.9	8.5	10.0	5.8	2.80	3.04	2.71	3.11	2.96	F				26.1	7.7	5.4			2.39	2.65	2.43
			18.2	22.1	25.1			2.10	1.77	1.35												
	1.1	0.9	1.2	5.5	0.8	1.94	2.01	2.02	2.01	2.01	G		40.4	9.8	5.0	11.7	41.8	1.72	1.97	2.15	2.33	1.76
	43.3	0.9	4.7	74.2	11.5	1.05	1.04	1.05	1.17	1.27												
	1.9	2.3	0.8	10.5	2.1	1.34	1.45	1.44	1.42	1.40	H		29.0	16.5	2.9	7.2	10.8	0.95	1.15	1.12	1.24	1.37
	3.9	1.0	8.5	9.5	37.6	1.04	1.06	1.25	1.24	1.48												
	8.5	3.4	9.1	1.2	10.9	1.15	1.19	1.31	1.39	1.64	I		17.1	17.5	2.9	14.8	20.3	1.43	1.49	1.39	1.23	1.13
	10.4	4.5	15.7	7.1	35.2	1.05	1.05	1.05	1.13	1.50												
	8.0	2.4	4.4	4.1	8.5	2.37	2.46	2.37	2.36	2.53	J		0.1	6.9	17.7	40.2	5.7	1.98	2.11	2.45	2.14	2.12
	19.3	5.2	8.4	21.6	21.7	1.93	1.95	1.96	2.00	1.56												
	50.6	4.3	8.3	1.6	8.1	1.05	1.05	0.94	0.96	1.00	K		0.2	3.1	5.3	17.9	14.5	1.74	1.70	1.64	1.92	1.67
	38.1	12.3	0.3	19.1	6.0	1.60	1.45	1.59	1.59	1.46												
	3.2	7.1	4.6	10.6	8.2	2.39	2.43	2.39	2.19	2.21	L		0.9	7.3	5.3	9.3	25.8	1.74	1.89	1.93	1.82	1.84
	12.5	12.1	7.2	17.5	55.2	1.54	1.74	2.05	1.74	2.15												
	12.6	5.2	5.4	31.5	48.0	0.71	0.58	0.59	0.46	0.22	M		92.8	10.7	19.4	30.0	61.9	0.72	0.74	0.67	0.80	0.66
	59.2	25.9	2.4	69.3	12.0	0.35	0.39	0.40	0.54	0.49												
	25.2	10.8	5.7	120.6	46.7	0.76	0.75	0.82	1.19	1.3	N		34.5	8.5	0.6	50.1	22.9	0.63	0.67	0.85	0.99	0.76
	5.1	1.2	2.0	4.7	0.6	1.76	1.72	1.69	1.60	1.71	O		11.2	7.0	0.3	6.2	9.6	1.53	1.55	1.56	1.71	1.88
	3.1	0.2	1.3	5.1	0.7	1.83	1.82	1.87	1.87	1.84												
	2.0	1.1	2.0	0.2	1.1	1.28	1.25	1.26	1.26	1.27	P		6.2	16.4	9.6	4.1	5.1	0.98	1.05	1.00	1.06	1.09
	12.3	10.3	9.2	5.3	16.2	1.10	0.96	0.89	0.91	0.86												
	21.6	1.1	6.3	15.1	0.6	1.51	1.53	1.48	1.46	1.43	Q					14.6	2.5				1.58	1.53
	10.8	13.3	17.9	9.4	4.9	0.38	0.38	0.41	0.41	0.69	R		6.9	8.6	2.0	20.7	9.8	0.84	0.80	0.80	0.81	0.86
	15.4	2.5	0.2	22.4	34.3	1.21	1.16	1.24	1.43	1.12												

第19表 産業大分類別 規模別 常用労働者1人平均年末賞与の支給状況

産 業		支給額(円)					
		平成 27 平 均	平成 28 平 均	平成 29 平 均	平成 30 平 均	令和 元 平 均	
T L	調 査 産 業 計	500人以上 100～499人 30～99人	624,450 471,337 386,825	627,470 481,643 376,513	641,042 491,213 372,400	627,147 467,963 375,001	618,137 434,734 397,160
D	建 設 業	500人以上 100～499人 30～99人	1,100,856 619,430 733,577	1,188,794 713,676 804,308	1,307,326 716,340 848,487	1,327,299 816,170 558,344	1,343,048 796,057 657,992
E	製 造 業	500人以上 100～499人 30～99人	948,625 530,807 319,013	954,392 549,029 330,730	959,392 542,981 343,905	990,498 559,676 417,697	965,895 542,593 383,348
F	電 気 ・ ガ ス ・ 熱 供 給 ・ 水 道 業	500人以上 100～499人 30～99人	1,202,456	1,214,837	1,332,910 957,318 642,772	1,508,238 1,075,620 582,118	1,634,984 1,008,803 413,611
G	情 報 通 信 業	500人以上 100～499人 30～99人	847,590 823,444 329,962	815,818 901,942 361,353	833,123 915,187 355,101	722,071 1,004,470 551,041	751,613 564,836 561,734
H	運 輸 業 , 郵 便 業	500人以上 100～499人 30～99人	447,123 375,871 381,328	450,669 388,573 388,290	507,370 376,347 366,319	501,440 519,641 335,426	486,788 512,898 388,587
I	卸 売 業 , 小 売 業	500人以上 100～499人 30～99人	472,124 509,657 405,528	491,360 497,717 333,354	529,849 533,074 299,797	555,438 430,751 359,325	518,804 346,772 442,255
J	金 融 業 , 保 険 業	500人以上 100～499人 30～99人	732,330 926,935 639,748	753,219 869,159 623,169	785,945 1,024,087 624,632	792,606 572,186 412,746	803,412 514,338 431,270
K	不 動 産 業 , 物 品 賃 貸 業	500人以上 100～499人 30～99人	234,101 676,086 598,984	223,508 715,019 526,295	221,516 712,657 614,159	264,998 826,785 559,983	230,963 604,667 524,427
L	学 術 研 究 , 専 門 ・ 技 術 サ ー ビ ス 業	500人以上 100～499人 30～99人	984,417 701,142 609,275	886,359 714,508 586,156	874,743 741,504 624,273	1,043,878 667,000 459,377	976,543 755,845 865,332
M	宿 泊 業 , 飲 食 サ ー ビ ス 業	500人以上 100～499人 30～99人	110,305 191,304 53,484	135,254 186,057 67,426	109,100 185,597 74,822	78,061 170,154 99,600	30,475 140,909 108,393
N	生 活 関 連 サ ー ビ ス 業 , 娯 楽 業	500人以上 100～499人 30～99人	111,470 147,296	103,598 169,996	117,382 160,373	209,608 203,008	358,690 238,111 195,070
O	教 育 , 学 習 支 援 業	500人以上 100～499人 30～99人	702,996 685,026 736,642	701,139 633,624 738,952	704,465 618,115 739,109	702,398 597,836 655,761	729,541 594,533 630,225
P	医 療 , 福 祉	500人以上 100～499人 30～99人	523,928 360,120 233,397	522,219 324,531 221,897	528,694 332,537 218,034	524,285 332,705 186,138	496,230 358,029 238,589
Q	複 合 サ ー ビ ス 事 業	500人以上 100～499人 30～99人	753,283	723,118	638,242	426,468 628,341	404,347 650,595
R	そ の 他 の サ ー ビ ス 業	500人以上 100～499人 30～99人	56,545 179,191 364,097	50,858 202,707 377,437	64,494 176,192 349,883	57,305 156,022 435,568	72,161 166,125 336,094

## 賞 与

前年比 (%)							平均支給率 (か月分)							産業				
平 27 平	成 年 均	平 28 平	成 年 均	平 29 平	成 年 均	令 元 平	和 年 均	平 27 平	成 年 均	平 28 平	成 年 均	平 29 平	成 年 均		平 30 平	成 年 均	令 元 平	和 年 均
	4.7		0.5		2.2		2.2		1.67		1.70		1.70		1.66		1.60	T L
	0.9		2.2		2.0		4.7		1.35		1.37		1.42		1.43		1.38	
	6.2		2.7		1.1		0.7		1.20		1.22		1.22		1.24		1.28	
	10.8		8.0		10.0		1.5		2.01		2.35		2.44		2.54		2.53	D
	48.6		15.2		0.4		13.9		1.62		1.75		1.80		1.89		1.98	
	30.0		9.6		5.5		34.2		1.70		1.86		1.97		1.61		1.66	
	11.5		0.6		0.5		3.2		2.34		2.36		2.37		2.36		2.29	E
	13.6		3.4		1.1		3.1		1.52		1.58		1.70		1.58		1.54	
	28.0		3.7		4.0		21.5		1.22		1.23		1.25		1.36		1.24	
	6.4		1.0		9.7		13.2		2.91		2.58		2.76		3.22		3.15	F
					31.5		12.4						2.48		2.81		2.58	
					7.2		9.4						1.96		1.83		1.32	
	0.7		3.7		2.1		13.3		2.00		1.92		2.03		1.87		1.84	G
	41.2		9.5		1.5		9.8		1.80		1.98		2.13		2.21		1.75	
	42.6		9.5		1.7		55.2		1.04		1.18		1.05		1.19		1.35	
	13.2		0.8		12.6		1.2		1.59		1.55		1.54		1.59		1.41	H
	8.5		3.4		3.1		38.1		1.14		1.19		1.16		1.66		1.62	
	30.4		1.8		5.7		8.4		1.28		1.27		1.35		1.22		1.41	
	5.4		4.1		7.8		4.8		1.43		1.45		1.59		1.69		1.59	I
	3.9		2.3		7.1		19.2		1.45		1.42		1.43		1.28		1.14	
	31.9		17.8		10.1		19.9		1.10		1.09		1.00		1.19		1.46	
	3.2		2.9		4.3		0.8		2.15		2.25		2.31		2.20		2.23	J
	35.9		6.2		17.8		44.1		2.35		2.25		2.65		2.17		1.80	
	0.9		2.6		0.2		33.9		1.75		1.58		1.67		1.42		1.55	
	28.2		4.5		0.9		19.6		1.16		1.05		1.01		1.13		0.92	K
	25.0		5.8		0.3		16.0		1.79		1.80		1.77		2.13		1.53	
	18.1		12.1		16.7		8.8		1.25		1.10		1.50		1.83		1.48	
	27.1		10.0		1.3		19.3		1.97		2.03		2.04		2.06		2.30	L
	6.5		1.9		3.8		10.0		1.99		1.93		2.08		1.75		1.73	
	882.1		3.8		6.5		26.4		1.67		1.69		1.89		1.37		2.23	
	16.4		22.6		19.3		28.5		0.64		0.72		0.65		0.47		0.23	M
	49.1		2.7		0.2		8.3		0.55		0.61		0.56		0.76		0.94	
	82.9		26.1		11.0		33.1		0.33		0.39		0.41		0.45		0.45	
	41.6		7.1		13.3		78.6		34.8		0.69		0.73		0.87		1.35	N
	3.7		15.4		5.7		26.6		13.6		0.65		0.81		0.86		0.73	
							3.9		0.65		0.81		0.86		0.95		0.89	
	0.8		0.3		0.5		0.3		2.23		2.24		2.25		2.37		2.14	O
	24.6		7.5		2.4		3.3		1.95		1.95		1.92		1.91		1.76	
	2.5		0.3		0.0		11.3		2.04		2.11		2.10		2.00		1.94	
	3.6		0.3		1.2		0.8		1.54		1.58		1.54		1.49		1.44	P
	26.7		9.9		2.5		0.1		1.29		1.22		1.24		1.21		1.20	
	2.1		4.9		1.7		14.6		1.22		1.22		1.13		0.99		1.00	
	42.8		4.0		11.7		30.7		2.10		2.05		1.88		1.69		1.52	Q
							1.6								1.64		1.74	
							3.5											
	13.9		10.1		26.8		11.1		0.40		0.41		0.47		0.41		0.77	R
	15.6		13.1		13.1		11.4		0.69		0.76		0.68		0.78		0.87	
	5.8		3.7		7.3		24.5		1.15		1.20		1.15		1.32		1.13	



# 就業形態別集計結果



## 集計結果の概要

毎月勤労統計調査では、就業形態の多様化の動きを調査結果に反映させるため、下記の項目については、一般労働者とパートタイム労働者に区分して集計している。

### 1. 賃 金

1人平均月間現金給与総額は、規模5人以上は一般労働者 447,379円、パートタイム労働者 102,605円、規模30人以上は一般労働者 470,838円、パートタイム労働者 114,931円であった。

(第1表、第1図)

### 2. 労働時間と出勤日数

1人平均月間総実労働時間数及び出勤日数は、規模5人以上は一般労働者 163.6時間、19.7日、パートタイム労働者 81.2時間、14.0日、規模30人以上は一般労働者 161.7時間、19.3日、パートタイム労働者 89.1時間、14.9日であった。

(第2表、第2図)

### 3. 雇 用

各月平均の常用労働者数は、規模5人以上は一般労働者 2,637,139人、パートタイム労働者 1,302,680人、規模30人以上は一般労働者 1,738,914人、パートタイム労働者 648,112人であった。

パートタイム労働者の男女構成比は、規模5人以上は男 29.7%、女 70.3%、規模30人以上は男 28.4%、女 71.6%であった。

(第3表、第4表、第3図、第4図)

第1表 就業形態別・産業別賃金  
(規模5人以上)

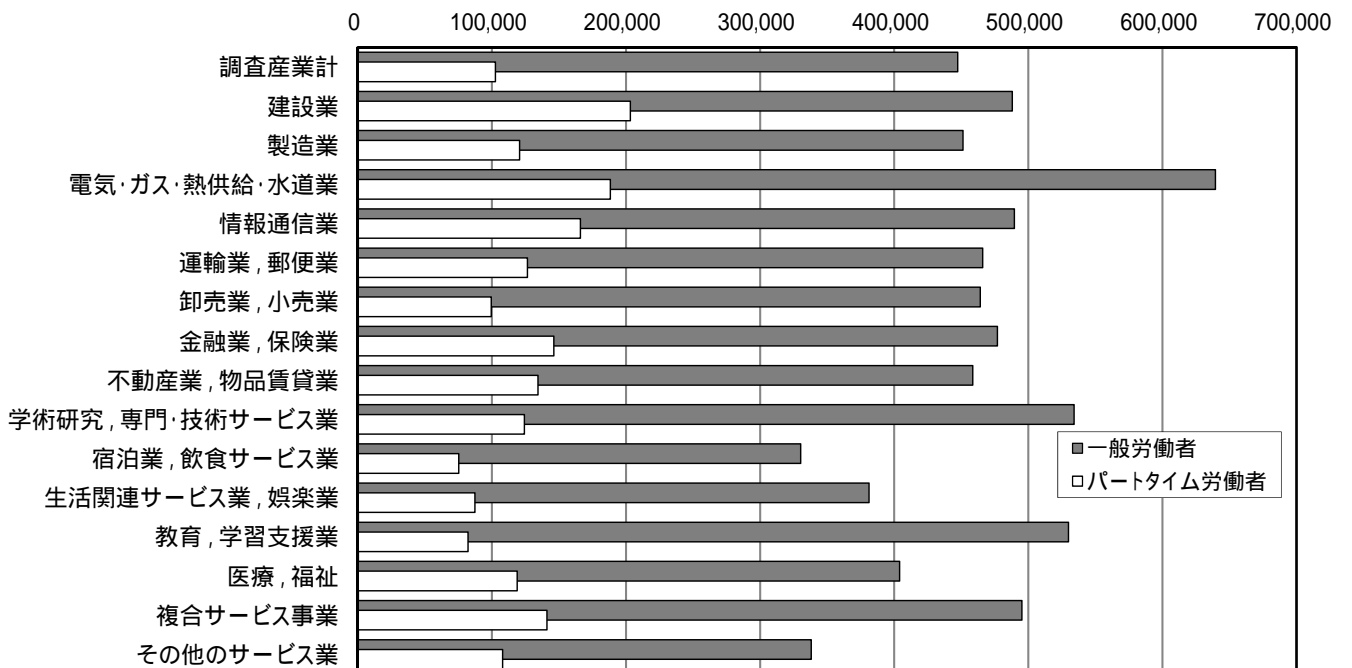
産 業	現金給与総額		きまって支給する給与		超過労働給与	
	一般労働者	パートタイム労働者	一般労働者	パートタイム労働者	一般労働者	パートタイム労働者
	TL 調査産業計	447,379	102,605	355,095	100,175	25,915
D 建設業	488,002	203,208	380,893	201,462	26,320	801
E 製造業	451,241	120,578	356,529	116,178	29,731	5,595
F 電気・ガス・熱供給・水道業	639,509	188,358	443,084	180,970	44,458	63
G 情報通信業	489,672	165,960	385,697	160,086	31,692	8,969
H 運輸業, 郵便業	465,998	126,496	370,618	124,841	49,478	10,024
I 卸売業, 小売業	464,216	99,455	362,621	97,404	20,043	2,990
J 金融業, 保険業	476,991	146,227	373,316	137,750	27,658	4,456
K 不動産業, 物品賃貸業	458,535	134,367	362,383	129,679	22,623	5,338
L 学術研究, 専門・技術サービス業	534,116	124,251	407,414	120,357	32,115	2,995
M 宿泊業, 飲食サービス業	330,247	75,298	289,768	74,823	21,337	2,968
N 生活関連サービス業, 娯楽業	381,177	87,337	313,291	86,898	20,075	2,535
O 教育, 学習支援業	529,934	82,186	397,653	78,710	7,458	1,496
P 医療, 福祉	404,007	118,834	335,477	114,902	22,660	1,933
Q 複合サービス事業	495,260	141,086	373,551	131,902	22,192	5,588
R その他のサービス業	338,091	108,006	286,468	106,149	23,834	5,140

(規模30人以上)

産 業	現金給与総額		きまって支給する給与		超過労働給与	
	一般労働者	パートタイム労働者	一般労働者	パートタイム労働者	一般労働者	パートタイム労働者
	TL 調査産業計	470,838	114,931	366,552	111,786	29,609
D 建設業	565,982	246,566	414,089	234,676	31,297	11,664
E 製造業	486,891	133,351	372,436	128,440	34,196	7,932
F 電気・ガス・熱供給・水道業	669,713	188,358	461,431	180,970	48,375	63
G 情報通信業	509,647	172,238	395,589	166,071	36,077	9,723
H 運輸業, 郵便業	476,598	124,971	378,000	123,040	52,721	10,846
I 卸売業, 小売業	492,660	109,110	374,705	106,628	22,674	3,884
J 金融業, 保険業	501,283	141,167	393,515	133,247	30,443	4,447
K 不動産業, 物品賃貸業	487,558	140,779	383,469	135,132	28,131	2,739
L 学術研究, 専門・技術サービス業	607,698	167,715	434,597	158,765	42,277	6,778
M 宿泊業, 飲食サービス業	345,634	78,829	297,764	78,083	20,272	3,989
N 生活関連サービス業, 娯楽業	418,152	77,934	332,298	77,287	17,840	2,305
O 教育, 学習支援業	549,039	108,744	411,615	104,763	7,075	1,297
P 医療, 福祉	437,815	147,093	358,178	141,334	28,622	3,301
Q 複合サービス事業	524,589	135,600	402,470	126,766	28,784	6,061
R その他のサービス業	316,429	106,235	270,592	104,301	23,778	5,713

第1図 就業形態別・産業別賃金(現金給与総額) - 規模5人以上 -

(円)





第2表 就業形態別・産業別労働時間

(規模5人以上)

(単位：時間・日)

産 業	総実労働時間		所定外労働時間		出勤日数	
	一般労働者	パートタイム労働者	一般労働者	パートタイム労働者	一般労働者	パートタイム労働者
TL 調査産業計	163.6	81.2	13.6	2.6	19.7	14.0
D 建設業	172.2	124.3	14.7	0.4	20.5	17.0
E 製造業	166.8	109.3	15.2	4.7	19.6	16.9
F 電気・ガス・熱供給・水道業	150.6	79.9	12.4	0.0	18.9	13.9
G 情報通信業	155.9	109.0	14.2	4.5	18.7	15.6
H 運輸業, 郵便業	178.6	107.7	24.5	7.4	20.0	16.2
I 卸売業, 小売業	164.6	87.4	11.4	2.4	19.8	14.9
J 金融業, 保険業	150.3	100.7	12.4	3.1	18.6	15.1
K 不動産業, 物品賃貸業	164.5	100.2	12.7	3.9	19.8	15.7
L 学術研究, 専門・技術サービス業	159.0	80.8	14.6	1.5	19.1	13.2
M 宿泊業, 飲食サービス業	176.0	68.6	15.9	2.2	21.0	12.6
N 生活関連サービス業, 娯楽業	171.0	78.2	14.0	3.3	20.1	13.1
O 教育, 学習支援業	161.6	47.5	16.9	1.2	19.7	9.8
P 医療, 福祉	156.3	72.2	7.3	0.8	19.9	13.3
Q 複合サービス事業	153.3	105.3	9.9	4.3	18.7	17.2
R その他のサービス業	157.8	87.3	12.7	3.7	19.2	14.8

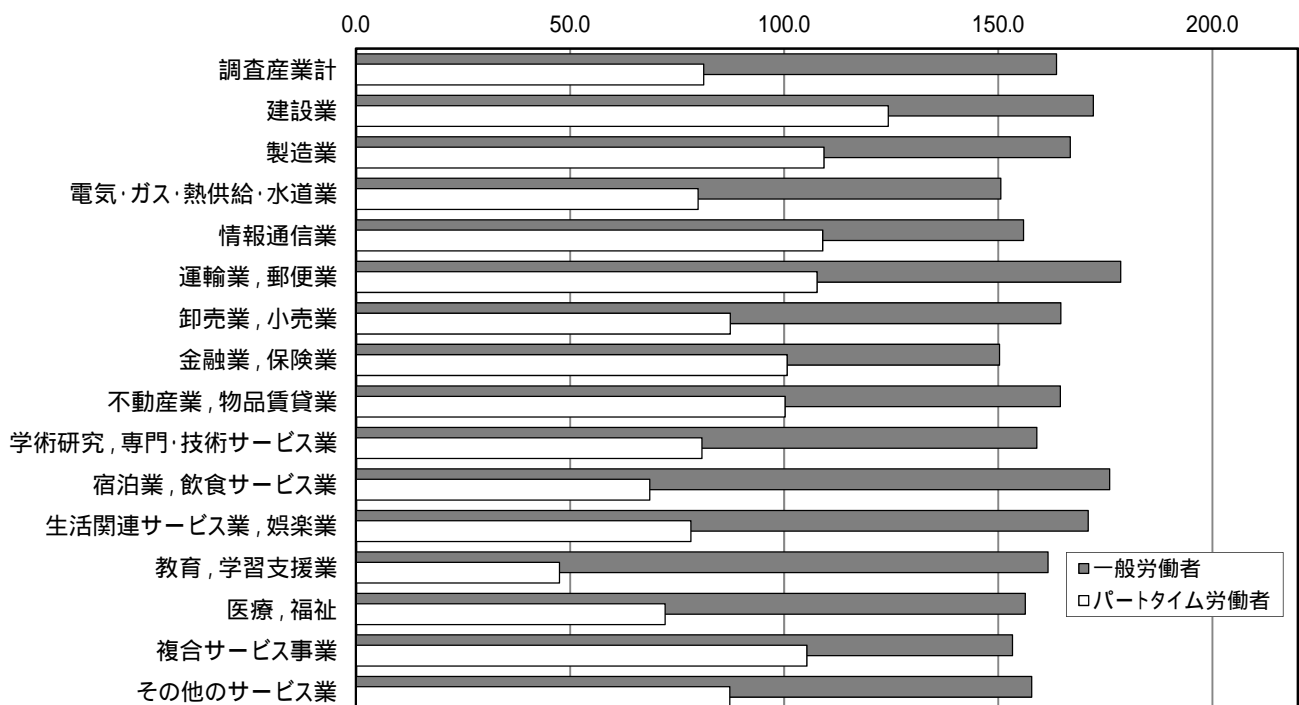
(規模30人以上)

(単位：時間・日)

産 業	総実労働時間		所定外労働時間		出勤日数	
	一般労働者	パートタイム労働者	一般労働者	パートタイム労働者	一般労働者	パートタイム労働者
TL 調査産業計	161.7	89.1	14.8	3.0	19.3	14.9
D 建設業	171.1	128.1	18.7	5.3	19.9	16.1
E 製造業	165.2	118.8	16.8	6.6	19.2	17.3
F 電気・ガス・熱供給・水道業	150.2	79.9	13.1	0.0	18.8	13.9
G 情報通信業	155.5	112.2	15.2	4.7	18.6	15.9
H 運輸業, 郵便業	179.2	107.5	25.4	8.0	19.8	15.9
I 卸売業, 小売業	161.8	96.7	12.0	1.8	19.4	16.7
J 金融業, 保険業	148.9	96.8	13.3	3.1	18.4	14.5
K 不動産業, 物品賃貸業	160.7	111.1	14.4	1.7	19.5	17.8
L 学術研究, 専門・技術サービス業	157.6	82.0	16.3	2.8	18.6	12.5
M 宿泊業, 飲食サービス業	171.9	71.9	14.5	2.6	21.0	13.8
N 生活関連サービス業, 娯楽業	158.2	64.3	13.4	1.7	18.7	11.2
O 教育, 学習支援業	163.7	59.0	18.4	1.0	19.9	10.6
P 医療, 福祉	155.6	84.1	8.2	1.2	19.7	14.1
Q 複合サービス事業	157.1	102.5	12.1	4.8	18.7	17.7
R その他のサービス業	154.5	87.2	12.9	4.1	18.7	14.5

第2図 就業形態別・産業別労働時間(総実労働時間) - 規模5人以上 -

(時間)



第3表 就業形態別・産業別常用労働者数及び労働異動

(規模5人以上)

(単位:人・%・ポイント)

産 業	常用労働者数		労働異動(年累計)					
	一般労働者	パートタイム労働者	一般労働者			パートタイム労働者		
			入職率	離職率	超過率	入職率	離職率	超過率
TL 調査産業計	2,637,139	1,302,680	1.49	1.39	0.10	3.50	3.50	0.00
D 建設業	187,715	9,811	1.58	1.32	0.26	1.16	0.94	0.22
E 製造業	450,178	105,712	0.98	0.88	0.10	2.15	2.09	0.06
F 電気・ガス・熱供給・水道業	20,313	1,514	0.86	0.83	0.03	0.87	0.85	0.02
G 情報通信業	132,530	7,731	1.41	1.11	0.30	4.11	3.81	0.30
H 運輸業,郵便業	187,411	59,969	1.48	1.45	0.03	3.87	4.15	0.28
I 卸売業,小売業	503,922	319,765	1.21	1.17	0.04	2.66	2.78	0.12
J 金融業,保険業	99,614	15,409	2.04	2.16	0.12	2.37	2.56	0.19
K 不動産業,物品賃貸業	61,366	18,762	1.64	1.31	0.33	2.78	3.06	0.28
L 学術研究,専門・技術サービス業	98,146	10,389	1.26	1.06	0.20	3.30	3.57	0.27
M 宿泊業,飲食サービス業	68,289	257,340	2.55	2.39	0.16	5.04	5.25	0.21
N 生活関連サービス業,娯楽業	46,421	68,816	1.97	1.85	0.12	3.63	3.16	0.47
O 教育,学習支援業	141,937	90,284	1.42	1.43	0.01	3.98	4.22	0.24
P 医療,福祉	342,151	229,426	1.57	1.50	0.07	3.13	2.88	0.25
Q 複合サービス事業	23,293	6,097	2.13	1.93	0.20	2.16	2.00	0.16
R その他のサービス業	273,820	101,657	2.32	2.16	0.16	4.40	3.93	0.47

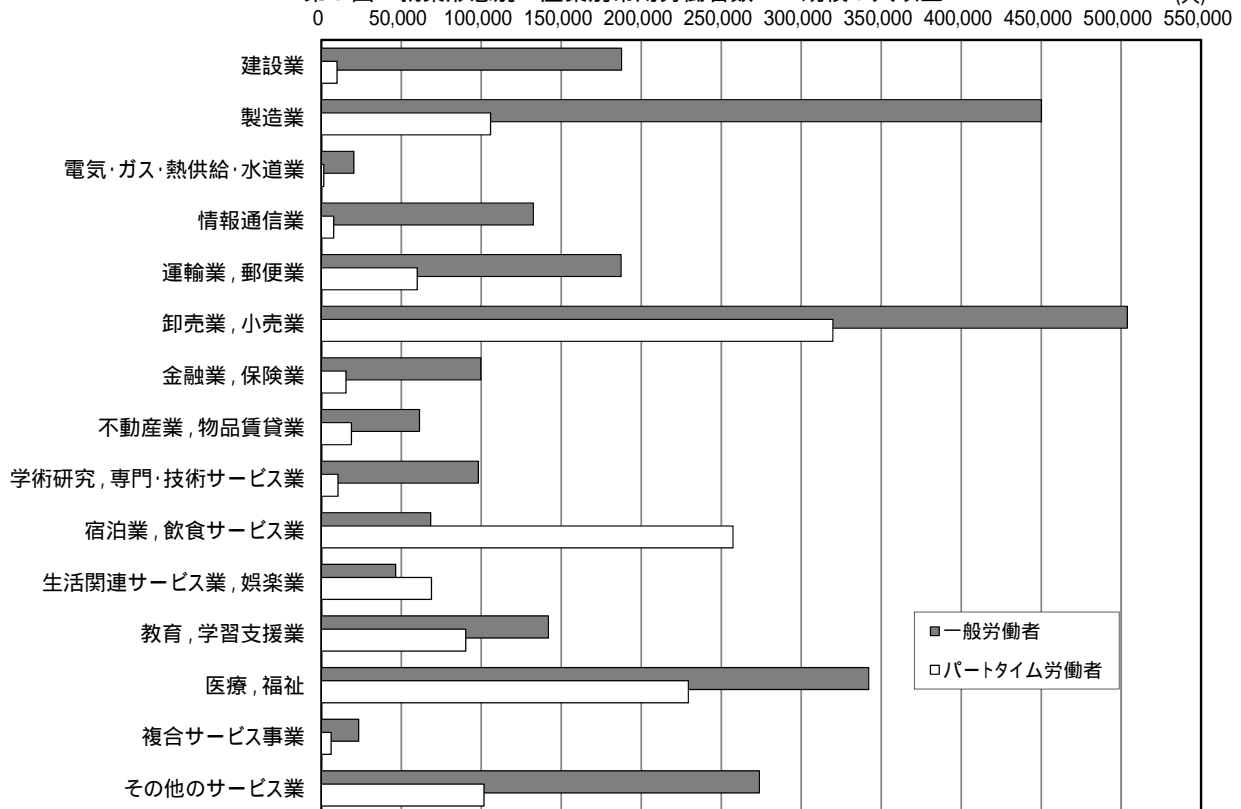
(規模30人以上)

(単位:人・%・ポイント)

産 業	常用労働者数		労働異動(年累計)					
	一般労働者	パートタイム労働者	一般労働者			パートタイム労働者		
			入職率	離職率	超過率	入職率	離職率	超過率
TL 調査産業計	1,738,914	648,112	1.54	1.46	0.08	3.28	3.26	0.02
D 建設業	100,914	654	1.60	1.46	0.14	5.04	4.61	0.43
E 製造業	310,683	57,946	1.01	0.92	0.09	1.85	2.18	0.33
F 電気・ガス・熱供給・水道業	17,977	1,514	0.68	0.65	0.03	0.87	0.85	0.02
G 情報通信業	106,563	6,457	1.50	1.14	0.36	4.46	4.33	0.13
H 運輸業,郵便業	135,720	50,475	1.83	1.64	0.19	4.07	4.26	0.19
I 卸売業,小売業	249,752	156,641	1.19	1.22	0.03	1.53	1.93	0.40
J 金融業,保険業	63,514	9,243	1.46	1.68	0.22	2.13	2.37	0.24
K 不動産業,物品賃貸業	33,410	6,639	1.63	1.25	0.38	3.50	1.38	2.12
L 学術研究,専門・技術サービス業	59,945	3,432	1.30	1.34	0.04	5.12	6.63	1.51
M 宿泊業,飲食サービス業	46,986	88,526	1.92	1.85	0.07	4.78	4.36	0.42
N 生活関連サービス業,娯楽業	27,518	28,337	1.92	1.86	0.06	3.47	3.25	0.22
O 教育,学習支援業	111,598	44,940	1.43	1.46	0.03	4.01	4.23	0.22
P 医療,福祉	245,722	103,404	1.43	1.47	0.04	3.63	3.52	0.11
Q 複合サービス事業	13,285	4,923	2.36	2.13	0.23	2.24	2.02	0.22
R その他のサービス業	215,293	84,985	2.66	2.45	0.21	4.61	3.96	0.65

第3図 就業形態別・産業別常用労働者数 - 規模5人以上 -

(人)



第4表 産業別パートタイム労働者数及び男女比率

(規模5人以上)

(単位:人・%)

産 業	パートタイム労働者数			男 女 比 率		
	計	男	女	計	男	女
TL 調査 産 業 計	1,302,680	386,471	916,209	100.0	29.7	70.3
D 建設 業	9,811	6,286	3,525	100.0	64.1	35.9
E 製 造 業	105,712	20,777	84,935	100.0	19.7	80.3
F 電気・ガス・熱供給・水道業	1,514	180	1,334	100.0	11.9	88.1
G 情報 通 信 業	7,731	2,255	5,476	100.0	29.2	70.8
H 運 輸 業 , 郵 便 業	59,969	30,924	29,045	100.0	51.6	48.4
I 卸 売 業 , 小 売 業	319,765	81,678	238,087	100.0	25.5	74.5
J 金 融 業 , 保 険 業	15,409	1,755	13,654	100.0	11.4	88.6
K 不 動 産 業 , 物 品 賃 貸 業	18,762	8,641	10,121	100.0	46.1	53.9
L 学術研究, 専門・技術サービス業	10,389	2,512	7,877	100.0	24.2	75.8
M 宿泊業, 飲食サービス業	257,340	92,011	165,329	100.0	35.8	64.2
N 生活関連サービス業, 娯楽業	68,816	26,457	42,359	100.0	38.4	61.6
O 教育, 学習支援業	90,284	41,400	48,884	100.0	45.9	54.1
P 医 療 , 福 祉	229,426	38,867	190,559	100.0	16.9	83.1
Q 複 合 サ ー ビ ス 事 業	6,097	1,370	4,727	100.0	22.5	77.5
R そ の 他 の サ ー ビ ス 業	101,657	31,359	70,298	100.0	30.8	69.2

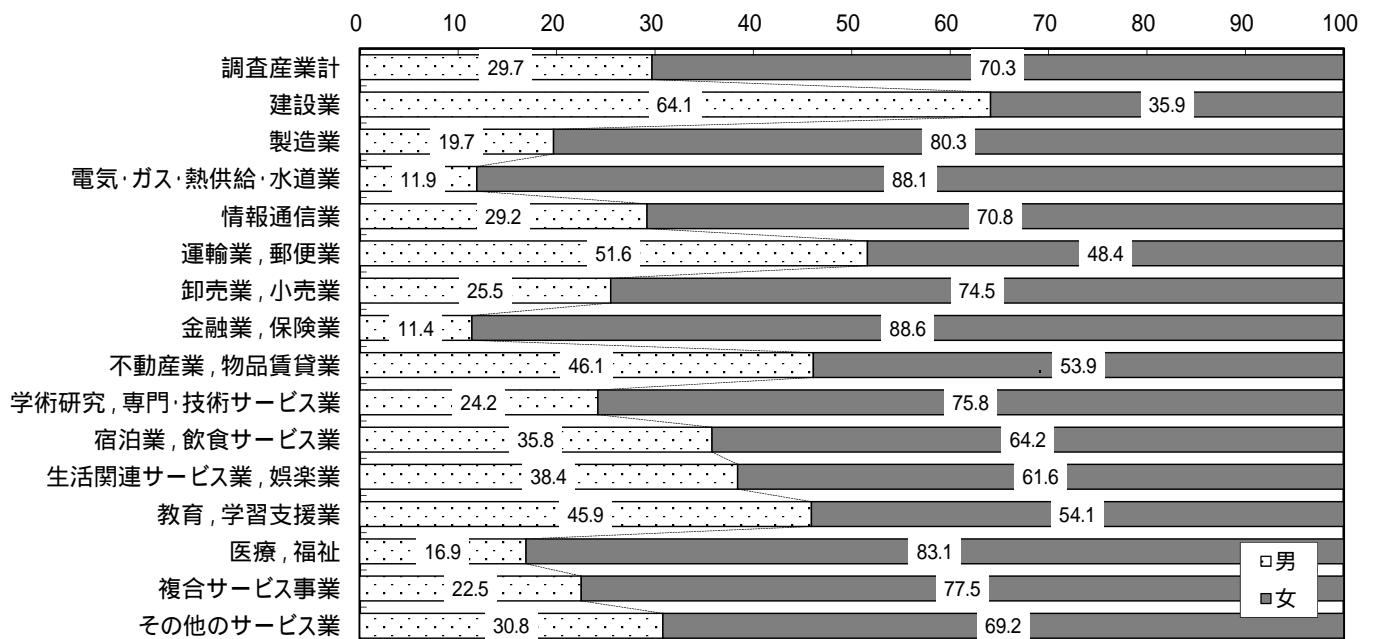
(規模30人以上)

(単位:人・%)

産 業	パートタイム労働者数			男 女 比 率		
	計	男	女	計	男	女
TL 調査 産 業 計	648,112	184,312	463,800	100.0	28.4	71.6
D 建設 業	654	531	123	100.0	81.2	18.8
E 製 造 業	57,946	12,150	45,796	100.0	21.0	79.0
F 電気・ガス・熱供給・水道業	1,514	180	1,334	100.0	11.9	88.1
G 情報 通 信 業	6,457	2,056	4,401	100.0	31.8	68.2
H 運 輸 業 , 郵 便 業	50,475	26,992	23,483	100.0	53.5	46.5
I 卸 売 業 , 小 売 業	156,641	30,586	126,055	100.0	19.5	80.5
J 金 融 業 , 保 険 業	9,243	1,273	7,970	100.0	13.8	86.2
K 不 動 産 業 , 物 品 賃 貸 業	6,639	3,246	3,393	100.0	48.9	51.1
L 学術研究, 専門・技術サービス業	3,432	1,806	1,626	100.0	52.6	47.4
M 宿泊業, 飲食サービス業	88,526	29,405	59,121	100.0	33.2	66.8
N 生活関連サービス業, 娯楽業	28,337	9,262	19,075	100.0	32.7	67.3
O 教育, 学習支援業	44,940	16,612	28,328	100.0	37.0	63.0
P 医 療 , 福 祉	103,404	23,301	80,103	100.0	22.5	77.5
Q 複 合 サ ー ビ ス 事 業	4,923	1,166	3,757	100.0	23.7	76.3
R そ の 他 の サ ー ビ ス 業	84,985	25,747	59,238	100.0	30.3	69.7

第4図 パートタイム労働者の男女比率 - 規模5人以上 -

(%)





小規模事業所（常用労働者 1 ～ 4 人）の  
賃金、労働時間等の調査結果  
（令和元年 特別調査結果）

## 調査結果の概要

毎月勤労統計調査特別調査は、厚生労働大臣が指定する地域に所在し、調査産業に属する事業所のうち常用労働者を1～4人雇用する事業所を対象に、年1回実施するものである。

日本標準産業分類の改定（平成25年10月）に伴い、平成29年調査から改定後の産業分類に基づき表章している。

令和元年の調査は、令和元年7月31日現在の状況について行った。

### 1. 賃 金

きまって支給する給与は199,075円、過去1年間（平成30年8月1日～令和元年7月31日）の賞与を中心とする特別に支払われた現金給与額（特別給与額）は209,488円であった。

### 2. 労働時間と出勤日数

1人1日当たりの実労働時間数は6.8時間、出勤日数は19.5日であった。

### 3. 雇 用

常用労働者数は89,022人で、男女の比率は男41.5%、女58.5%であった。

常用労働者の構成を産業別にみると、「卸売業，小売業」26.0%、「医療，福祉」14.3%、「生活関連サービス業，娯楽業」11.8%、「製造業」11.1%、「建設業」7.9%、「宿泊業，飲食サービス業」7.7%の順であった。

## 賃金・労働時間・労働者数 - 調査産業計 -

（単位：円・時間・日・人・%）

年	きま ま っ て 支 給 す る 給 与	特 別 給 与 額	実 労 働 時 間 数 (1日 当 た り)	出 勤 日 数	常 用 労 働 者 数	労 働 者 男 女 比 率	
						男	女
27	215,108	239,351	7.0	19.9	139,012	42.5	57.5
28	222,889	251,204	7.0	20.0	134,722	44.0	56.0
29	208,287	213,982	7.0	19.7	116,285	43.3	56.7
30	209,321	214,196	6.9	19.3	111,555	44.3	55.7
元	199,075	209,488	6.8	19.5	89,022	41.5	58.5

凡 例

(1) 「鉱業，採石業，砂利採取業」は、府内の抽出事業所がないため非表章としている。

(2) 統計表の産業分類のうち製造業中分類については、次表の略称を用いている。

ア．製造業中分類

略 称	製 造 業 中 分 類	産 業 分 類 番 号
食料品・たばこ	食料品製造業，飲料・たばこ・飼料製造業	E09,10
繊維工業	繊維工業	E11
木材・木製品	木材・木製品製造業（家具を除く）	E12
家具・装備品	家具・装備品製造業	E13
パルプ・紙	パルプ・紙・紙加工品製造業	E14
印刷・同関連業	印刷・同関連業	E15
化学、石油・石炭	化学工業、石油製品・石炭製品製造業	E16,17
プラスチック製品	プラスチック製品製造業	E18
ゴム製品	ゴム製品製造業	E19
窯業・土石製品	窯業・土石製品製造業	E21
鉄鋼業	鉄鋼業	E22
非鉄金属製造業	非鉄金属製造業	E23
金属製品製造業	金属製品製造業	E24
はん用機械器具	はん用機械器具製造業	E25
生産用機械器具	生産用機械器具製造業	E26
業務用機械器具	業務用機械器具製造業	E27
電子・デバイス	電子部品・デバイス・電子回路製造業	E28
電気機械器具	電気機械器具製造業	E29
情報通信機械器具	情報通信機械器具製造業	E30
輸送用機械器具	輸送用機械器具製造業	E31
その他の製造業	その他の製造業、なめし革・同製品・毛皮製造業	E32,20

イ．卸売業，小売業の主な中分類

中 分 類	産 業 分 類 番 号
卸売業	I-1
小売業	I-2

(3) 符号の用語は次のとおり。

- 「 - 」 該当数字なし
- 「 X 」 事業所数が少ないため秘匿したもの

第1表 産業大中分類別，性別，きまって支給する現金給与額，1日の実労働時間数，

産 業	きまって支給する現金給与額 (円)			1日の実労働時間数	
	計	男	女	計	男
TL 調査産業計	199,075	279,210	142,182	6.8	7.6
D 建設業	291,089	335,539	198,370	7.8	8.0
E 製造業	236,038	309,378	134,691	7.1	7.9
E09,10 食料品・たばこ	X	X	X	X	X
E11 繊維工業	180,108	343,909	114,735	6.3	7.8
E12 木材・木製品	-	-	-	-	-
E13 家具・装備品	X	X	X	X	X
E14 パルプ・紙	X	X	X	X	X
E15 印刷・同関連業	273,580	365,578	55,258	6.7	7.9
E16,17 化学、石油・石炭	X	X	X	X	X
E18 プラスチック製品	X	X	X	X	X
E19 ゴム製品	X	X	X	X	X
E21 窯業・土石製品	X	X	X	X	X
E22 鉄鋼業	X	X	X	X	X
E23 非鉄金属製造業	X	X	X	X	X
E24 金属製品製造業	270,250	319,547	162,254	7.4	8.0
E25 はん用機械器具	X	X	X	X	X
E26 生産用機械器具	274,523	314,276	144,990	7.6	8.2
E27 業務用機械器具	X	X	X	X	X
E28 電子・デバイス	X	X	X	X	X
E29 電気機械器具	X	X	X	X	X
E30 情報通信機械器具	X	X	X	X	X
E31 輸送用機械器具	X	X	X	X	X
E32,20 その他の製造業	X	X	X	X	X
F 電気・ガス・熱供給・水道業	-	-	-	-	-
G 情報通信業	X	X	X	X	X
H 運輸業，郵便業	267,512	282,393	222,352	7.3	7.6
I 卸売業，小売業	205,061	294,503	138,682	6.9	7.8
I-1 卸売業	265,608	351,821	172,019	7.2	7.7
I-2 小売業	176,102	257,029	126,336	6.7	7.8
J 金融業，保険業	X	X	X	X	X
K 不動産業，物品賃貸業	197,744	244,241	131,224	7.2	7.6
L 学術研究，専門・技術サービス業	243,909	321,258	161,508	6.7	7.4
M 宿泊業，飲食サービス業	78,269	123,730	61,450	5.0	6.2
N 生活関連サービス業，娯楽業	179,838	221,159	167,138	7.3	7.9
O 教育，学習支援業	123,691	191,694	101,587	4.7	6.0
P 医療，福祉	171,345	236,019	152,216	6.5	7.5
Q 複合サービス事業	X	X	X	X	X
R サービス業	216,905	276,176	150,939	6.9	7.6



月間出勤日数及び常用労働者数

(令和元年7月)

(時間)	出勤日数(日)			常用労働者数(人)			産 業
	計	男	女	計	男	女	
6.2	19.5	21.4	18.1	89,022	36,961	52,061	T L
7.3	22.2	22.9	20.8	7,054	4,768	2,286	D
6.0	20.5	21.7	18.7	9,880	5,732	4,148	E
X	X	X	X	X	X	X	E09,10
5.7	19.5	21.8	18.6	1,959	559	1,400	E11
-	-	-	-	-	-	-	E12
X	X	X	X	X	X	X	E13
X	X	X	X	X	X	X	E14
4.0	19.0	21.5	13.1	848	597	251	E15
X	X	X	X	X	X	X	E16,17
X	X	X	X	X	X	X	E18
X	X	X	X	X	X	X	E19
X	X	X	X	X	X	X	E21
X	X	X	X	X	X	X	E22
X	X	X	X	X	X	X	E23
6.1	21.3	22.3	19.1	1,663	1,142	521	E24
X	X	X	X	X	X	X	E25
6.0	20.9	22.2	16.9	1,350	1,033	317	E26
X	X	X	X	X	X	X	E27
X	X	X	X	X	X	X	E28
X	X	X	X	X	X	X	E29
X	X	X	X	X	X	X	E30
X	X	X	X	X	X	X	E31
X	X	X	X	X	X	X	E32,20
-	-	-	-	-	-	-	F
X	X	X	X	X	X	X	G
6.5	21.0	21.5	19.7	1,508	1,134	374	H
6.2	20.1	21.8	18.7	23,178	9,874	13,305	I
6.8	20.2	21.2	19.0	7,499	3,903	3,596	I-1
6.0	20.0	22.2	18.6	15,679	5,970	9,709	I-2
X	X	X	X	X	X	X	J
6.6	19.8	21.8	16.8	4,899	2,883	2,015	K
6.1	20.1	21.2	19.0	4,045	2,087	1,959	L
4.5	14.4	17.1	13.4	6,875	1,857	5,019	M
7.1	19.8	20.0	19.8	10,516	2,472	8,044	N
4.3	13.2	17.3	11.8	2,502	614	1,888	O
6.2	18.8	20.7	18.3	12,701	2,899	9,802	P
X	X	X	X	X	X	X	Q
6.2	21.8	22.7	20.7	3,370	1,775	1,595	R

第2表 産業大中分類別、性別、特別に支払われた現金給与額（平成30年8月1日～令和元年7月31日）及び常用労働者数（勤続1年以上）

（令和元年7月）

産 業	特別に支払われた現金給与額(円)			常用労働者数(人)		
	計	男	女	計	男	女
TL 調査産業計	209,488	331,716	119,697	82,968	35,138	47,831
D 建設業	259,329	286,789	196,773	6,708	4,662	2,046
E 製造業	218,318	315,988	87,212	9,438	5,409	4,029
E09,10 食料品・たばこ	X	X	X	X	X	X
E11 繊維工業	32,546	80,336	12,711	1,905	559	1,346
E12 木材・木製品	-	-	-	-	-	-
E13 家具・装備品	X	X	X	X	X	X
E14 パルプ・紙	X	X	X	X	X	X
E15 印刷・同関連業	265,259	392,910	16,591	741	490	251
E16,17 化学、石油・石炭	X	X	X	X	X	X
E18 プラスチック製	X	X	X	X	X	X
E19 ゴム製品	X	X	X	X	X	X
E21 窯業・土石製	X	X	X	X	X	X
E22 鉄鋼製業	X	X	X	X	X	X
E23 非鉄金属製造業	X	X	X	X	X	X
E24 金属製品製造業	322,007	361,362	237,409	1,642	1,120	521
E25 はん用機械器具	X	X	X	X	X	X
E26 生産用機械器具	490,587	586,055	191,499	1,219	924	295
E27 業務用機械器具	X	X	X	X	X	X
E28 電子・デバイス	X	X	X	X	X	X
E29 電気機械器具	X	X	X	X	X	X
E30 情報通信機械器具	X	X	X	X	X	X
E31 輸送用機械器具	X	X	X	X	X	X
E32,20 その他の製造業	X	X	X	X	X	X
F 電気・ガス・熱供給・水道業	-	-	-	-	-	-
G 情報通信業	X	X	X	X	X	X
H 運輸業，郵便業	277,165	343,567	84,918	1,456	1,082	374
I 卸売業，小売業	264,286	407,707	149,376	22,148	9,852	12,296
I-1 卸売業	404,791	491,430	303,122	7,189	3,881	3,308
I-2 小売業	196,763	353,279	92,801	14,959	5,970	8,989
J 金融業，保険業	X	X	X	X	X	X
K 不動産業，物品賃貸業	410,250	644,203	117,511	3,930	2,185	1,746
L 学術研究，専門・技術サービス業	450,869	606,803	280,209	3,993	2,087	1,906
M 宿泊業，飲食サービス業	1,400	3,659	696	6,256	1,486	4,771
N 生活関連サービス業，娯楽業	40,061	12,475	49,221	9,777	2,437	7,340
O 教育，学習支援業	178,219	-	240,875	2,359	614	1,745
P 医療，福祉	122,202	192,202	100,133	11,346	2,720	8,627
Q 複合サービス事業	X	X	X	X	X	X
R サービス業	216,708	210,754	223,201	3,335	1,740	1,595

# 毎月勤労統計調査地方調査の説明



## 1. 調査の概要

### (1) 調査の沿革

毎月勤労統計調査（基幹統計、厚生労働省所管）の歴史は古く、その前身は大正12年7月に開始された「職工賃銀毎月調査」及び「鉱夫賃銀毎月調査」まで遡ることができる。

その後、幾度かの変遷を経て、昭和19年7月に勤労統計調査令（昭和19年4月勅令第265号）に基づき、現在の名称である「毎月勤労統計調査」が内閣統計局によって開始され、戦後労働省に移管、数次の改正が行われ現在に至っている。

地方調査は、昭和26年4月にそれまで都道府県労働基準局で行っていた都道府県別の「毎月勤労統計調査」を「毎月勤労統計調査地方調査」として毎月勤労統計調査に吸収し、全国、地方を通じて一貫した方法により行うこととなったものである。（詳細は129ページ「5. 毎月勤労統計調査の沿革」を参照）

### (2) 調査の目的

大阪府における労働者の賃金、労働時間及び雇用について、毎月の変動を明らかにすることを目的としている。

### (3) 調査の期間

調査期間は、原則として調査対象月の1日から月末までの1か月間であるが、給与締切日の定めがある場合は、前月の最終給与締切日の翌日から本月の最終締切日までとする。

### (4) 調査の範囲

大阪府における地方調査は、日本標準産業分類に定める「鉱業、採石業、砂利採取業」、「建設業」、「製造業」、「電気・ガス・熱供給・水道業」、「情報通信業」、「運輸業、郵便業」、「卸売業、小売業」、「金融業、保険業」、「不動産業、物品賃貸業」、「学術研究、専門・技術サービス業」、「宿泊業、飲食サービス業」、「生活関連サービス業、娯楽業」、「教育、学習支援業」、「医療、福祉」、「複合サービス事業」、「サービス業（他に分類されないもの）」に属し、5人以上の常用労働者を雇用する民営、官営及び公営の全事業所から抽出された約2,200事業所について行っている。

なお、「鉱業、採石業、砂利採取業」は抽出事業所が府内に少ないため、非表章としている。

### (5) 調査の方法

30人以上の常用労働者を雇用する事業所（以下「第一種事業所」という。）については、事業主が調査票に記入して郵送により提出する方式又は電子情報処理組織により提出する方式とする。

5～29人までの常用労働者を雇用する事業所（以下「第二種事業所」という。）については、統計調査員による実地調査を行う方式又は電子情報処理組織により提出する方式とする。

## 2. 標本設計及び結果の算定

### (1) 抽出方法

第一種事業所については、事業所母集団データベースの年次フレームに基づいて作成した事業所全数リストを抽出のための母集団フレームとし、そこから産業、事業所規模別に標本事業所を無作為に抽出している。抽出した事業所は、予備調査を行った上で調査対象として指定する。

平成30年から、毎年1月分調査時に行う部分入替え方式になり、その時点における最新の事業所全数リストを用いて実施されるようになっている。

第二種事業所については、二段抽出の方法を採っている。一次抽出単位は、経済センサスの調査区を数個ずつ

統合した「毎勤第二種基本調査区」である。ここから全国調査にあつては1,914区を抽出、地方調査にあつては更に647区を追加抽出し、予備調査を行った上「毎勤第二種指定調査区」とする。選定した毎勤第二種指定調査区を「指定調査区」と呼ぶ。

次に、指定調査区について「調査区内事業所名簿」を作成し、そこから常用労働者が5～29人の事業所を選び抜き、「5～29人事業所名簿」とする。この「5～29人事業所名簿」から都道府県別、産業別に所定の抽出率で無作為に抽出し、第二種事業所として指定する。

なお、第二種事業所についても、標本事業所の交替は調査区を3組に分けて6か月ごとに3分の1ずつ交替する方式（ローテーション方式）を採り、各組18か月継続の調査を行っている。

## (2) 調査結果の推定

集計結果は、大阪府における規模5人以上の全事業所に対応するものとして推定された数値である。したがって、若干の標本誤差が伴うが、常用労働者1人平均「きまって支給する給与（定期給与）」の標本誤差率が産業、規模別に一定限度内となるように設計されている。

## (3) 特別集計（夏季及び年末賞与の集計）

第一種事業所において6月、7月、8月の3か月（夏季）、11月、12月、翌年1月の3か月（年末）に支給された「特別に支払われた給与」の中から、賞与、期末手当等を抜き出して集計、公表している。

特別集計では、支給を行った事業所数の全事業所に対する割合、支給労働者数（労働者に賞与の支給を行った事業所の常用労働者数であり、賞与の支給を受けていない者も一部含まれる。）の全常用労働者に対する割合、支給労働者一人当たり賞与支給額等を産業別、規模別に集計している。

## 3. 利用上注意すべき事項

### (1) 主要調査事項の定義

#### ア 現金給与額

所得税、社会保険料、組合費等の諸控除金を差し引く以前の総額のことであり、それぞれ以下のように分類している。

「きまって支給する給与」とは、労働協約、就業規則等によってあらかじめ定められている支給条件、算定方法によって支給される給与で「超過労働給与」を含む。

「超過労働給与」とは、所定の労働時間を超える労働に対して支給される給与や休日労働、深夜労働に対して支給される給与のことであり、時間外手当、早朝出勤手当、休日出勤手当、深夜手当等である。なお、「所定内給与」とは、「きまって支給する給与」から「超過労働給与」を除いたものである。

「特別に支払われた給与」とは、「賞与」、「定昇・ベースアップ等の追給」、「3か月を超える期間で算定される通勤手当」、「その他」のことであり、支給額が契約等によってあらかじめ確定していても、非常にまれに支給されたり、支給事由の発生が不確定であるものも含める。

「現金給与総額」は、「きまって支給する給与」と「特別に支払われた給与」との合計額である。

#### イ 出勤日数

調査期間中に労働者が実際に出勤した日数のことである。有給休暇の取得等事業所に出勤しない日は出勤日にはならないが、1時間でも就業すれば1出勤日となる。

#### ウ 実労働時間数

調査期間中に労働者が実際に労働した時間数のことである。休憩時間は給与が支給されると否とにかかわらず除かれるが、運輸関係者等の手待時間は含まれる。本来の職務外として行われる当宿直の時間は含まない。

「所定内労働時間数」とは事業所の就業規則で定められた正規の始業時間と終業時間との間の休憩時間を除い

た実際に労働した時間、「所定外労働時間数」とは早出、残業、臨時の呼出、休日出勤等の実労働時間数のことである。

「総実労働時間数」は、「所定内労働時間数」と「所定外労働時間数」の合計である。

#### エ 常用労働者

事業所に使用され給与を支払われている者（船員法に基づく船員を除く。）のうち、期間を定めず、又は1か月以上の期間を定めて雇われている者をいう。

なお、理事、重役等の法人の役員や、事業主の家族である従業者であっても常時事業所に勤務して他の一般労働者と同じ給与規則で毎月給与の支払いを受けている者は含まれる。

#### オ パートタイム労働者

常用労働者のうち、一日の所定労働時間が一般の労働者よりも短い者又は一日の所定労働時間が一般の労働者と同じで一週の所定労働日数が一般の労働者よりも少ない者をいう。

### (2) 実数集計結果算定の方法

集計に当たっては、集計産業、事業所規模別に「母集団労働者数」と呼ぶ数値を必要とする。「母集団労働者数」は、経済センサスの結果を基に作られた年次フレームから作成され、設定した時点から月々の集計産業、事業所規模別の労働者異動数の調査結果に基づいて推移するものである。

調査項目の各平均値を算定する場合、集計した産業、事業所規模別の調査労働者数をそれぞれの「母集団労働者数」にまず復元してから行う。この復元する率を「推計比率」と呼び、次の式で求められる。

$$\text{推計比率 (産業、規模別)} = \frac{\text{母集団労働者数 (産業、規模別)}}{\text{男子前調査期間末常用労働者数 (産業、規模別)} + \text{女子前調査期間末常用労働者数 (産業、規模別)}} \quad \left[ \text{共に調査票数値の合計値} \right]$$

#### ア 月例分の集計における産業、規模別及び産業計、規模計の各種平均値の算定方法

産業別、規模別の調査事業所のきまって支給する給与、超過労働給与、特別に支払われた給与、所定内労働時間、所定外労働時間及び出勤日数の各集計延べ数に推計比率を乗じ、同様の方法で推計した前月末推計労働者数と本月末推計労働者数との和半で除して得られる。

これらを式で示すと次のようになる。

$$\begin{array}{ll} \text{[各種産業別、規模別]} & \text{[各種産業計、規模計]} \\ \bar{a} = \frac{a \times r}{\frac{1}{2}(e_0 \times r + e_1 \times r)} & \bar{A} = \frac{\sum A}{\frac{1}{2}(\sum E_0 + \sum E_1)} \end{array}$$

$\bar{a}$  : 各種産業別、規模別の平均値  
 $a$  : 各種調査票数値の合計 (産業、規模別)  
 $r$  : 推計比率 (産業、規模別)  
 $\bar{A}$  : 各種産業計、規模計の平均値  
 $A$  :  $a \times r$   
 $\Sigma$  : 産業又は規模別について合計をとることを示す記号  
 $e_0, e_1$  : 前月末及び本月末調査労働者数 (産業、規模別)  
 $E_0, E_1$  :  $e_0 \times r, e_1 \times r$

#### イ 年集計における規模、産業別及び規模計、産業計の各種平均値の算定方法

月例分の集計において求めた数値（各集計延べ数にそれぞれの推計比率を乗じた数値）を1月分から12月分まで合計する。これを年累計サマリーと呼ぶ。年平均値は、年累計サマリーを用いて求める。これらを式で示す

と次のようになる。

[各種産業別、規模別]

$$\bar{b} = \frac{b}{\frac{1}{2}(t_0 + t_1)}$$

[各種産業計、規模計]

$$\bar{B} = \frac{\sum b}{\frac{1}{2}(\sum t_0 + \sum t_1)}$$

$\bar{b}$  : 各種産業別、規模別の平均値

$b$  : 各種Aの年累計サマリー (産業、規模別)

$\bar{B}$  : 各種産業計、規模計の平均値

$\Sigma$  : 産業又は規模別について合計をとることを示す記号

$t_0, t_1$  :  $E_0, E_1$ の年累計サマリー (産業、規模別)

### (3) 指数、増減率及び労働異動率

#### ア 指数作成の意義及び基準時

指数作成の意義は、ある時点の水準を産業、規模によらず100に揃えることによって、その後の推移(時系列変化)を産業間、規模間で比較することを容易にすることにある。

水準を100とする時点を「基準時」という。指数の基準時に関する統計基準(平成22年3月31日総務省告示第112号)において、「指数の基準時は、5年ごとに更新することとし、西暦年数の末尾が0又は5である年とする。」とされている。

現在の基準時は、平成27年(2015年)=100である。

#### イ 指数の種類

毎月勤労統計調査の大阪府における指数は、次のとおりである。

指数の種類	指数作成に用いる実数
常用雇用指数	本調査期間末常用労働者数
現金給与総額指数	常用労働者一人平均月間現金給与総額
きまって支給する給与指数	常用労働者一人平均月間きまって支給する給与
所定内給与指数	常用労働者一人平均月間所定内給与
総実労働時間指数	常用労働者一人平均月間総実労働時間数
所定内労働時間指数	常用労働者一人平均月間所定内労働時間数
所定外労働時間指数	常用労働者一人平均月間所定外労働時間数
実質賃金指数(現金給与総額指数)	-
実質賃金指数(きまって支給する給与指数)	-

#### ウ 月例分の集計における指数の作成方法

実質賃金指数以外の指数は、実数を「基準数値」と呼ぶ数値で除して100倍し、四捨五入により小数点以下第一位の数値とする。「基準数値」とは、基準年における指数作成に用いる実数の12ヵ月単純平均値である。

実質賃金指数は、現金給与総額指数ときまって支給する給与指数を、それぞれ「消費者物価指数(持家の帰属家賃を除く総合:総務省統計局調べ大阪府分)」で除して100倍し、小数点以下第二位を四捨五入したものである。これは、賃金の変化から物価変化分を除いた変化を表す指数である。

なお、実質賃金指数と対比して用いる場合、現金給与総額指数のことを名目賃金指数という。

#### エ 年平均集計における指数の作成方法

指数の年平均値は、求めた毎月の指数を単純平均し、四捨五入により小数点以下第一位の数値としたもので



ある。実質賃金指数は、名目賃金指数の年平均値を、消費者物価指数（持家の帰属家賃を除く総合：総務省統計局調べ大阪市分）の年平均値（それぞれ四捨五入して小数点以下第一位の数値としておく。）で除して100倍した後、同様に四捨五入して求めている。

#### オ 指数の改訂（ギャップ修正）

過去の指数を修正する処理を適宜行うことでより正確な時系列比較が行われると考えられることから、指数及び増減率を修正することがある。

抽出替え時の月には、新しい母集団事業所リストから抽出した新サンプルに入れ替えるが、従来のサンプルについても併せて調査を行い、両者それぞれについて集計する。両者の結果には差が発生するが、新サンプルが新しい母集団事業所リストから抽出したものであるから、より正確な水準であると考えられる。この考えにしたがって、抽出替えの際に生じた時系列ギャップを調整しながら過去の指数を修正することとなる。この修正行為を「ギャップ修正」という。

しかしながら、平成30年1月分調査での部分入替え方式導入以降は、賃金及び労働時間指数については従来行ってきたギャップ修正を行わないこととともに、常用雇用指数については、従来どおり、経済センサス等の全数調査により真の常用労働者数が得られた際に全国調査、地方調査ともに労働者数推計のベンチマークとすることに伴う改訂を行う。

修正方法は次のとおり。

##### ① 常用雇用指数

最新の経済センサスの結果（民営及び官公営）が示され、新しい母集団枠が利用可能となったときに改訂を行う。

最近では、平成26年経済センサス基礎調査の結果を元に作られた平成27年次フレームの結果を新しい母集団枠とし、前回経済センサス基礎調査を行った平成21年7月に遡って指数及び増減率の改訂を行った。

##### a. 修正期間

平成21年7月から平成29年12月まで

##### b. ギャップ率の計算

$$G_1(\text{ギャップ率}) = \frac{\text{平成27年次フレームによる常用雇用者数}}{\text{毎勤の平成26年7月分の前調査期間末常用労働者数}} \quad (\text{小数点以下第7位})$$

##### c. 指数の修正

平成21年7月から平成26年6月までの指数を、それぞれ次の式に基づき修正した。

$$I'(\text{修正後指数}) = I \times \left\{ 1 + (G_1 - 1) \times \frac{n}{60} \right\} \quad (\text{小数点以下第1位})$$

$I'$  : 修正後指数

$I$  : 修正前指数

$n$  : 平成21年7月から当該月までの月数（平成21年7月は $n=1$ 、平成26年6月は $n=60$ ）

平成 26 年 7 月から平成 29 年 12 月までの指数を、それぞれ次の式に基づき修正した。

$$I' \text{ (修正後指数)} = I \times G_1$$

(小数点以下第 1 位)

I' : 修正後指数

I : 修正前指数

G<sub>1</sub> : (b で求めた) ギャップ率

d. 年平均等の指数

年平均、半期及び四半期の指数は、各月の指数を上記の式に基づき改訂した後、当該期間で単純平均して算出した。

② 常用雇用指数の増減率

指数を①のとおり修正した後再計算した。

(再計算した期間)

月次 : 平成 21 年 7 月から平成 27 年 6 月までの前年同月増減率

四半期 : 平成 21 年第 3 四半期から平成 27 年第 2 四半期までの前年同月増減率

半期 : 平成 21 年下半年から平成 27 年上半年までの前年同月増減率

年 : 平成 21 年平均から平成 27 年平均までの前年増減率

③ 基準時更新 (※令和元年 1 月における改訂なし)

平成 29 年 1 月分の調査結果の公表と同時に行った。

なお、平成 28 年 12 月までの全ての指数について、以下の処理を行った。

a. 指数の遡及改訂

(名目賃金・労働時間、常用雇用指数)

平成 28 年 12 月までの全ての指数を平成 27 年平均の指数が 100 になるように次式より改訂した。

$$I'' \text{ (平成 27 年基準)} = I' \times \frac{\text{(平成 27 年の指数のある月数の和)} \times 100}{\text{平成 27 年各月の指数の合計}}$$

I'' : 基準時更新後指数

I' : 基準時更新前指数

(実質賃金指数)

指数開始時点から平成 28 年 12 月までの指数を次式に基づき改訂した。

$$R_{27} \text{ (平成 27 年基準)} = \frac{W}{C_{27}} \times 100$$

R<sub>27</sub> : 平成 27 年基準の実質賃金指数

W : a の式に基づき修正した(名目)賃金指数

C<sub>27</sub> : 平成 27 年基準の消費者物価指数(持家の帰属家賃を除く総合)

b. 年平均等の指数

上記の式に基づき改訂した後の名目の指数値をそれぞれの期間で単純平均して算出した。

ただし、実質賃金指数の年平均等は、基準時改訂後の(名目)賃金指数と消費者物価指数(平成27年基準)のそれぞれについて年平均等をとったものの比により得た。

c. 指数の増減率

基準時更新による指数改訂に伴う増減率の再計算は行わない。

カ 入職率及び離職率

本調査では前月末、本月末現在の常用労働者数とともに、月間の増加労働者数及び減少労働者数を調査しており、これらの増減の前月末労働者数に対する百分比をそれぞれ入職率、離職率(両者を総称して異動率とも呼ぶ。)として毎月、産業別に算出している。

式で示すと次のとおり。

$$\text{入職率} = \frac{\text{調査期間中の増加常用労働者数}}{\text{前調査期間末常用労働者数}} \times 100$$

$$\text{離職率} = \frac{\text{調査期間中の減少常用労働者数}}{\text{前調査期間末常用労働者数}} \times 100$$

(四捨五入により小数点以下第2位まで求める)

入職率(離職率)の中には、新規入職者(離職者)だけでなく、同一企業内での転勤者や給与支給の復活者(停止者)等が含まれている。

雇用指数は前述したように公表数値が定期的に修正されるが、入・離職率は遡って修正しない。

労働異動率の年平均は、1月分から12月分の労働異動率の単純平均としている。また、労働異動率の変化は、増減差(ポイント)で捉えている。

様式第1号 (第9条関係)

統計法に基づく基礎統計調査  
**毎月勤労統計調査全国調査票**  
 (第一種事業所用)

秘

厚生労働省

政府統計

平成 年 月 日

都道府県 番号 事業所一連番号 抽出率番号 密企業 番号

事業所 大 中 小 抽出率番号 密企業 番号

1 主要な生産品又は事業の内容は何ですか。  
 (主要なものとは、総収入の最も多いものです。)

3 調査期間中に事業活動を行った日数は何日でしたか。  
 月 日

4 企業の全常用労働者数は何人ですか。該当の番号を○  
 で囲んでください。(密企業(同一会社)に属する事業  
 所のすべてに雇用される常用労働者数です。)

(1) 1,000人以上 (4) 30~99人  
 (2) 300~999人 (5) 5~29人  
 (3) 100~299人

2 調査期間はいつからいつまででしたか。(前月の  
 最終給与締切日から、本月の最終給与締切日  
 までの1か月間です。)

月 日から 月 日まで。

常用労働者についてお答えください。期間を定めずに、又は1か月以上の期間を定めて雇われている者  
 をいいます。事業主又は法人の代表者、親縁の家族従業員は除きます。

パートタイム労働者とは、常用労働者のうち、1日の所定労働時間が一般の労働者よりも短い者及び1日の所定労働時間が一般の労働者と同じで1週間の所定労働日数が一般の労働者よりも少ない者です。

常用労働者 の性別	5 常用労働者数			6 出勤日数	7 実労働時間* (休憩時間は含まないでください。)	8 現金給与額 (税込み額です。)		
	(1) 前調査 期間の末日 は何人でしたか。	(2) 採用、 転勤等による 増加は何 人でしたか。	(3) 解雇、 退職、転勤 等による減 少は何人 でしたか。			(4) 本調査 期間の末日 は何人だ りましたか。	(1) 所定労働 時間の合計 は何時間 か。	(2) うち、超過労働 給分の総額は いくらでしたか。 (注、超過労働 給分の総額は パートタイム 労働者は 何人でした か。)
男	人	人	人	日	時間	百万 千円	百万 千円	①賃与 百万 千円
女	人	人	人	日	時間	百万 千円	百万 千円	②賃与 百万 千円
計	人	人	人	日	時間	百万 千円	百万 千円	③賃与 百万 千円
うち、 パート タイム 労働者	人	人	人	日	時間	百万 千円	百万 千円	④賃与 百万 千円

②のうち、超過労働給分の総額はいくらでしたか。(注、超過労働給分の総額はパートタイム労働者は何人でしたか。)

③のうち、超過労働給分の総額はいくらでしたか。(注、超過労働給分の総額はパートタイム労働者は何人でしたか。)

④のうち、超過労働給分の総額はいくらでしたか。(注、超過労働給分の総額はパートタイム労働者は何人でしたか。)

⑤のうち、超過労働給分の総額はいくらでしたか。(注、超過労働給分の総額はパートタイム労働者は何人でしたか。)

⑥のうち、超過労働給分の総額はいくらでしたか。(注、超過労働給分の総額はパートタイム労働者は何人でしたか。)

⑦のうち、超過労働給分の総額はいくらでしたか。(注、超過労働給分の総額はパートタイム労働者は何人でしたか。)

⑧のうち、超過労働給分の総額はいくらでしたか。(注、超過労働給分の総額はパートタイム労働者は何人でしたか。)

⑨のうち、超過労働給分の総額はいくらでしたか。(注、超過労働給分の総額はパートタイム労働者は何人でしたか。)

⑩のうち、超過労働給分の総額はいくらでしたか。(注、超過労働給分の総額はパートタイム労働者は何人でしたか。)

9 変動状況 [ 調査期間中に、次のことがあった場合は該当事項の数字を○で囲み、右の備考欄にその  
 概略を記入してください。 ]

1 定昇を実施した。	4 休日に授業、営業等の事業活動を行った。
2 ベースアップを実施した。	5 制度上の週所定労働時間の短縮を実施した。
3 授業短縮、一時休業を実施した。	6 夏休みなど、週休以外の休日を増やした。

10 備考 [ 本月分の報告内容と前月分の間に著しい差がある場合は、  
 その理由を記入してください。 ]

記入担当者 氏名  
 提出年月日 年 月 日

この調査票は、10日までに都道府県庁の統計主管課に提出してください。  
 この調査は、統計法に基づく基礎統計を作成するために行う調査です。  
 この調査の対象となった事業所の方々に統計法に基づく報告の義務があり、報告の拒否や虚偽報告については罰則があります。  
 この調査の実施に当たっては、特に必要がある場合には、資料の提出のお願いや関係者の方々への質問を行うことがあります。

様式第2号 (第9条関係)

- 1 主要な生産品又は事業の内容は何ですか。  
(主要なもの3は、総収入の最も多いものです。)
- 2 調査期間はいつからいつまででしたか。(前月の最終給与締切日の翌日から、本月の最終給与締切日までの1か月間です。)
- 3 調査期間中に事業活動を行った日数は何日でしたか。  
.....日
- 4 企業の全常用労働者数は何人ですか。該当の番号を○で囲んでください。(非企業(同一会社)に属する事業所のすべてに雇用される常用労働者数です。)
- (1) 1,000人以上 (4) 30~99人  
(2) 300~999人 (5) 5~29人  
(3) 100~299人
- .....月.....日から.....月.....日まで。

統計法に基づく基礎統計調査  
毎月勤労統計調査全国調査票  
(第二種事業所用)



厚生労働省

平成 年 月 日

都道府県番号	調査区番号	事業所一進番号	事業分類番号	抽出率番号	密企業 所属番号
.....	.....	.....	.....	.....	.....

※印欄は記入しないでください。

常用労働者についてお答えください。期間を定めず、又は1か月以上の期間を定めて雇われている者をいいます。事業主又は法人の代表者、無給の家族従業員は除きます。

パートタイム労働者とは、常用労働者のうち、1日の所定労働時間が一般の労働者より短い者及び1日の所定労働時間が一般の労働者より少ない者です。

常用労働者の性別	5 常用労働者数			6 出勤日数 (実働した日の合計は前日を含めず、(5)のうち、パートタイム労働者は何人でしたか。)	7 実労働時間* (休憩時間は含まないでください。)	8 現金給与額 (税込み額です。)	
	(1) 前調査期間の末日は何人でしたか。	(2) 採用、転勤等による増加は何人でしたか。	(3) 解雇、退職、転勤等による減少は何人でしたか。			(4) 本調査期間の末日は何人でしたか。	(1) 基調労働時間 (1時間未満は四捨五入してください。)
男	.....人	.....人	.....人	.....日	.....時間	.....円	.....円
女	.....人	.....人	.....人	.....日	.....時間	.....円	.....円
計	.....人	.....人	.....人	.....日	.....時間	.....円	.....円
うち、パートタイム労働者	.....人	.....人	.....人	.....日	.....時間	.....円	.....円

9 変動状況 [ 調査期間中に、次のことがあった場合は該当事項の数字を○で囲み、右の備考欄にその欄路を記入してください。 ]

1 定界を実施した。	4 休日に授業、営業等の事業活動を行った。
2 ベースアップを実施した。	5 制度上の週所定労働時間の短縮を実施した。
3 就業短縮、一時休業を実施した。	6 夏休みなど、週休以外の休日を増やした。

10 備考 [ 本月の報告内容と前月分の間に著しい差がある場合は、その理由を記入してください。 ]

事業所の面接者氏名  
調査票作成年月日  
.....年.....月.....日  
調査員印

この調査票は、10日までに都道府県庁の統計主管課に提出してください。

この調査は、統計法に基づく基礎統計を作成するために行う調査です。

この調査の対象となった事業所の方々に統計法に基づく報告の義務があり、報告の拒否や虚偽報告については罰則があります。

この調査の実施に当たっては、特に必要がある場合には、資料の提出をお願いや関係者の方々への質問を行うことがあります。

様式第3号 (第9条関係)



統計法に基づく基礎統計調査  
毎月勤労統計調査地方調査票  
(第一種事業所用)



厚生労働省

1 主要な生産品又は事業の内容は何ですか。  
(主要なものとは、総収入の最も多いものです。)

3 調査期間中に事業活動を行った日数は何日でしたか。  
.....月.....日

4 企業の全常用労働者数は何人ですか。該当の番号を○で囲んでください。(単企業(同一会社)に属する事業所のすべてに雇用される常用労働者数です。)

(1) 1,000人以上 (4) 30~99人  
(2) 300~999人 (5) 5~29人  
(3) 100~299人

調査期間はいつからいつまででしたか。(前月の最終給与締切日から、本月の最終給与締切日までの1か月間です。)

.....月.....日から.....月.....日まで。

常用労働者についてお答えください。期間を定めず、又は1か月以上の期間を定めて雇われている者をいいます。事業主又は法人の代表者、無給の家族従業者は除きます。

パートタイム労働者とは、常用労働者のうち、1日の所定労働時間が一般の労働者より短い者及び1日の所定労働時間が一般の労働者より少ない者です。

常用労働者の性別	5 常用労働者数			6 出勤日数	7 実労働時間* (休憩時間は含まないでください。)	8 現金給与額 (税込み額です。)	
	(1) 前調査期間の末日は何人でしたか。	(2) 採用、転勤等による増加は何人でしたか。	(3) 解雇、退職、転勤等による減少は何人でしたか。			(4) 本調査期間の末日は何人でしたか。	(1) 所定内労働時間の合計はどのくらいでしたか。
男	人	人	人	日	時間	百万 千円	百万 千円
女	人	人	人	日	時間	百万 千円	百万 千円
計	人	人	人	日	時間	百万 千円	百万 千円
うち、パートタイム労働者	人	人	人	日	時間	百万 千円	百万 千円

9 変動状況 [ 調査期間中に、次のことがあった場合は該当事項の数字を○で囲み、右の備考欄にその理由を記入してください。 ]

1 定界を実施した。	4 休日に授業、営業等の事業活動を行った。
2 ペーシングアップを実施した。	5 制度上の週所定労働時間の短縮を実施した。
3 就業短縮、一時休業を実施した。	6 夏休みなど、週以外の休日を増やした。

10 備考 [ 本月の報告内容と前月分の間に著しい差がある場合は、その理由を記入してください。 ]

記入担当者 氏名  
調査票提出年月日 年 月 日

この調査票は、10日までに都道府県庁の統計主管課に提出してください。  
この調査は、統計法に基づく基礎統計を作成するために行う調査です。  
この調査の対象となった事業所の方々に基礎統計に基づく報告の義務があり、報告の拒否や虚偽報告については罰則があります。  
この調査の実施に当たっては、特に必要がある場合には、資料の提出をお願いや関係者の方々への質問を行うことがあります。

様式第4号 (第9条関係)

- 1 主要な生産品又は事業の内容は何ですか。  
(主要なものとは、総収入の最も多いものです。)
- 2 調査期間はいつからいつまででしたか。(前月の最終給与締切日の翌日から、本月の最終給与締切日までの1か月間です。)
- 3 調査期間中に事業活動を行った日数は何日でしたか。  
.....日
- 4 企業の全常用労働者数は何人ですか。該当の番号を○で囲んでください。(非企業(同一会社)に属する事業所のすべてに雇用される常用労働者数です。)
- (1) 1,000人以上 (4) 30~99人  
(2) 300~999人 (5) 5~29人  
(3) 100~299人
- .....月.....日から.....月.....日まで。

統計法に基づく基礎統計調査  
毎月勤労統計調査地方調査票  
(第二種事業所用)



厚生労働省

平成 年 月 日

都道府県番号 調査区番号 事業所一連番号 事業分類番号 抽出率番号 事業所 密企業 周産番号 周産番号

※印欄は記入しないでください。

常用労働者についてお答えください。期間を定めず、又は1か月以上の期間を定めて雇われている者をいいます。事業主又は法人の代表者、無給の家族従業員を除きます。

パートタイム労働者とは、常用労働者のうち、1日の所定労働時間が一般の労働者より短い者及び1日の所定労働時間が一般の労働者より少ない者です。

常用労働者の性別	5 常用労働者数			6 出勤日数	7 実労働時間* (休憩時間は含まないでください。)	8 現金給与額 (税込み額です。)	
	(1) 前調査期間の末日は何人でしたか。	(2) 採用、転勤等による増加は何人でしたか。	(3) 解雇、退職、転勤等による減少は何人でしたか。			(4) 本調査期間の末日は何人でしたか。	(1) 所定内労働時間の合計は、1時間未満の時間を含めずにか。
男	人	人	人	日	時間	百万 千円	百万 千円
女	人	人	人	日	時間	百万 千円	百万 千円
計	人	人	人	日	時間	百万 千円	百万 千円
うち、パートタイム労働者	人	人	人	日	時間	百万 千円	百万 千円

9 変動状況 [ 調査期間中に、次のことがあった場合は該当事項の数字を○で囲み、右の備考欄にその理由を記入してください。 ]

1 定界を実施した。  
2 ペーシングを実施した。  
3 就業短縮、一時休業を実施した。  
4 休日に授業、営業等の事業活動を行った。  
5 制度上の週所定労働時間の短縮を実施した。  
6 夏休みなど、週以外の休日を増やした。

10 備考 [ 本月の報告内容と前月分の間に著しい差がある場合は、その理由を記入してください。 ]

事業所の面接者氏名  
調査票作成年月日  
調査員印

この調査票は、10日までに都道府県庁の統計主管課に提出してください。

この調査は、統計法に基づく基礎統計を作成するために行う調査です。

この調査の対象となった事業所の方々には統計法に基づく報告の義務があり、報告の拒否や虚偽報告については罰則があります。

この調査の実施に当たっては、特に必要がある場合には、資料の提出のお願いや関係者の方々への質問を行うことがあります。

# 毎月勤労統計調査特別調査票

(平成 年 月 日)



1 事業所名 (電話)	郡道府県 番号	調査区番号	事業所一連番号	※産業分類番号 大 中	企業 組織 番号
局 番					

2 主要な生産品又は事業の内容は何ですか。  
(主要なものとは、総収入の最も多いものです。)

3 調査期間はいつからいつまででしたか。(6月の最終給与締切日の翌日から7月の最終給与締切日までの1か月間です。)

4 調査期間中の常用労働者数は何人ですか。  
(1) 30人以上 (2) 5~29人 (3) 1~4人

5 企業(同一会社に属するすべての事業所)の常用労働者数は何人ですか。該当する番号を○で囲んでください。

常用労働者とは、期間を定めず、又は1か月以上の期間を定めて雇われている者をいいます。  
 [ 常用労働者とは、期間を定めず、又は1か月以上の期間を定めて雇われている者をいいます。 ]

次の者は除外します。  
 ○専業主婦又は法人の代表者  
 ○無給の家族従業員

1 氏名又は符号	2 性		3 通住の 通 住	4 家族労働者 みであるかの別		5 年 齢	6 勤続年 数	8 1日の通常労働 時間 (7月中の通常日 の労働時間を記 入してください。 休日は除きます。)	9 きまって支給する現金給与額 (毎月同じように支給される給与(税込 み)で、残業手当を含みます。)	10 昨年の8月1日から今年の7月31日まで 特別に支払われた現金給与額(夏季又は 年末の賞与、3か月を超える期間で予定さ れる給与、ボーナスアップの差額、退職金 支給事由の発生が中絶した給与の総額 (税込み)です。毎月きまって支給する給 与は含みません。)
	男	女		家族 内	家族 以外					
1	1	2	1	2	2					
2	1	2	1	2	2					
3	1	2	1	2	2					
4	1	2	1	2	2					

(注) 住込みとは、家族労働者であるかどうかを問わず、事業所の構内又は事業主の住宅内に居住し、常態として食事の提供を受けている者をいいます。  
 (100円未満は四捨五入してください。)

備考

調査票作成  
年 月 日

年 月 日

被 計  
調 査 員 印

※印刷は記入しただけでください。  
 この調査は、統計法に基づく基幹統計を作成するために行う調査です。  
 この調査の対象となった事業所の方々には統計法に基づく報告の義務があり、報告の拒否や虚偽報告については罰則があります。  
 この調査の実施に当たっては、特に必要がある場合には、資料の提出のお願いや関係者の方々への質問を行うことがあります。



## 5. 毎月勤労統計調査の沿革

(調査名とその実施機関)

〔注 (1) 実施主体 (2) 対象範囲及び数〕

職工賃銀毎月調査  
 鉱夫賃銀毎月調査  
 (大正12年7月～14年3月)

- (1) 内務省社会局
- (2) 北海道ほか22府県における工場及び東京鉱務署ほか4鉱務署管内における鉱山合計 510所  
 (大正12年7月当時)

労働統計(日銀) (大正10年11月～昭和14年7月)  
 賃金毎月調査 (大正14年4月～昭和14年5月)

- (1) 内閣統計局
- (2) 29府県の工場、鉱山及び交通関係事業所  
 合計 2,500所 (昭和14年1月以降)

吸収 → 労働統計毎月実地調査 (昭和14年6月～昭和16年10月)

- (1) 内閣統計局
- (2) 33府県における上記範囲事業所  
 合計約 7,200所

労働統計毎月調査 (昭和16年11月～昭和19年6月)

- (1) 内閣統計局
- (2) 33府県における上記範囲事業所  
 合計約 4,700所

毎月勤労統計調査(第1期) (昭和19年7月～昭和26年3月)

- (1) 総理府統計局(調査の企画、結果公表について、昭和23年9月以降労働省)
- (2) 全国の工場、鉱山、交通事業者、銀行、百貨店  
 合計約 5,000所

毎月勤労統計調査(第2期) (昭和26年4月～昭和32年6月)  
 全国調査 地方調査

- (1) 労働省
- (2) 鉱業、建設業、製造業、卸売・小売業、不動産業、金融・保険業、運輸・通信業、電気・ガス・水道業、サービス業(一部)に属し、規模30人以上の事業所18,500所  
 (うち全国調査 9,300所)

毎月勤労統計調査(第3期) (昭和32年7月～平成元年12月)

(1) 労働省



(2) 鉱業、建設業、製造業、電気・ガス・熱供給・水道業、運輸・通信業、卸売・小売業、飲食店、金融・保険業、不動産業、サービス業の各産業に属し、規模30人以上の事業所約 16,700所  
 (うち大阪府は約 900所)

(2) 全国甲調査と同じ産業に属し、労働大臣の指定する調査区(約 1,900区)に所在し、規模5～29人の事業所約 16,500所  
 (うち大阪府は約 1,300所)

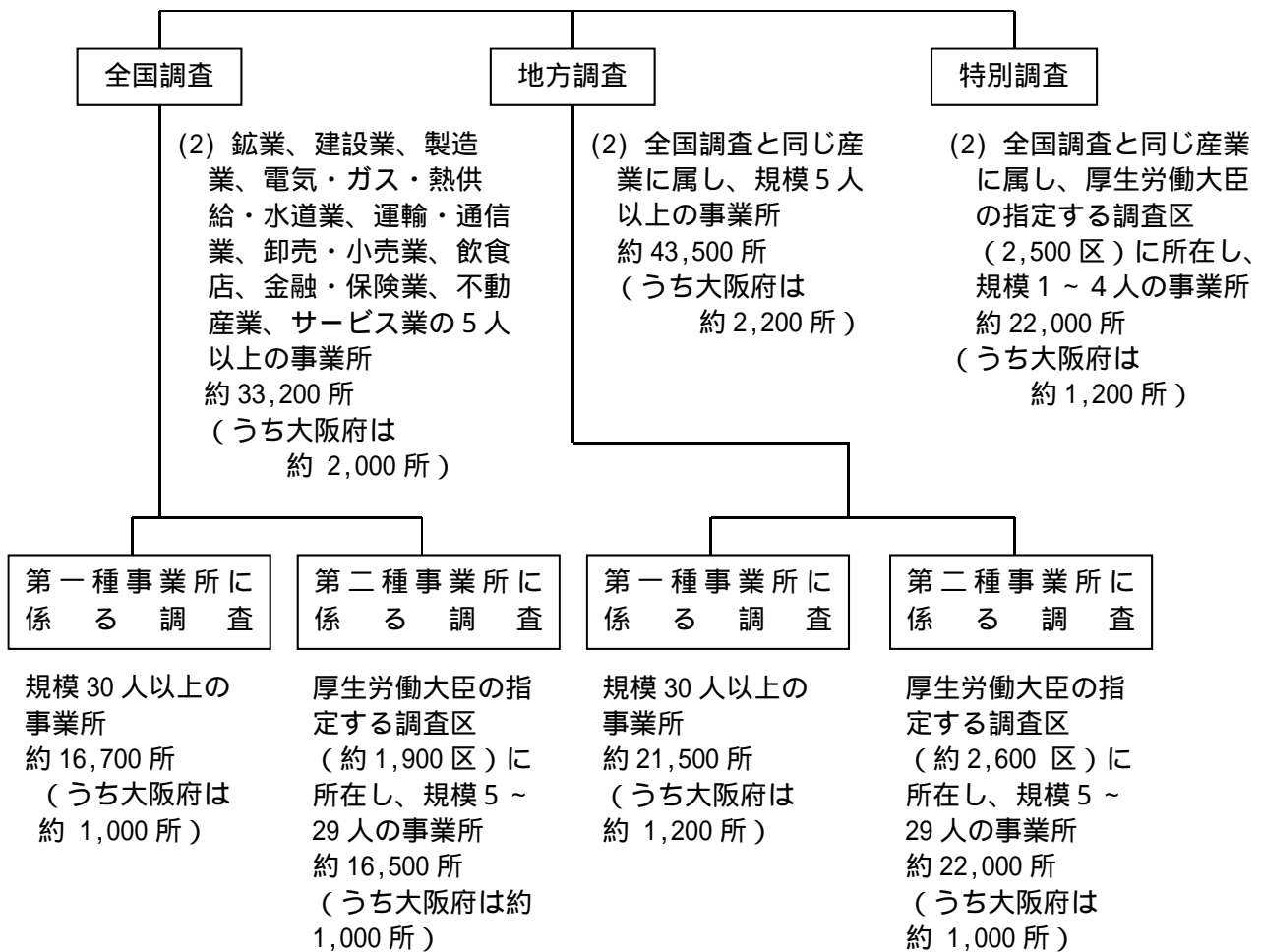
(2) 全国甲調査と同じ産業に属し、規模30人以上の事業所約 22,000所  
 (うち大阪府は約 1,000所)

(昭和32年～54年)  
 (2) 全国甲調査と同じ産業に属し、労働大臣の指定する調査区(約 2,300区)に所在し、規模1～4人の事業所約 40,000所  
 昭和33年から昭和44年までは労災特別調査として実施

(昭和55年～平成元年)  
 (2) 全国甲調査と同じ産業に属し、労働大臣の指定する調査区(約 4,750区)に所在し、規模1～29人の事業所約 134,000所  
 (うち大阪府は約 3,500所)

毎月勤労統計調査（第4期）  
（平成2年1月以降）

(1) 厚生労働省（旧労働省）（注）



（注）平成13年1月の省庁再編により、「労働省」は「厚生労働省」に組織変更した。

毎月勤労統計調査地方調査は、大阪府内約42万事業所のうち、常用労働者5人以上（以下「規模5人以上」という。）の事業所から約2,200所（うち常用労働者30人以上（以下「規模30人以上」という。）の事業所約1,200所）を無作為に抽出して調査対象としている。

平成17年1月から全国調査及び地方調査とも、平成14年3月改定の日本標準産業分類に基づく集計、公表を開始した。（特別調査は平成16年調査から）

大分類「鉱業」、「建設業」、「製造業」、「電気・ガス・熱供給・水道業」、「情報通信業」、「運輸業」、「卸売・小売業」、「金融・保険業」、「不動産業」、「飲食店、宿泊業」、「医療、福祉」、「教育、学習支援業」、「複合サービス事業」、「サービス業」

平成29年1月から全国調査及び地方調査とも、平成25年10月改定の日本標準産業分類に基づく集計、公表を開始した。（特別調査は平成29年調査から）

大分類「鉱業、採石業、砂利採取業」、「建設業」、「製造業」、「電気・ガス・熱供給・水道業」、「情報通信業」、「運輸業、郵便業」、「卸売業、小売業」、「金融業、保険業」、「不動産業、物品賃貸業」、「学術研究、専門・技術サービス業」、「宿泊業、飲食サービス業」、「生活関連サービス業、娯楽業」、「教育、学習支援業」、「医療、福祉」、「複合サービス事業」、「サービス業（他に分類されないもの）」

## 表章産業の変遷

(昭和26年4月～)

産業名	昭和26.4 ～26.12	27.1 ～32.12	33.1 ～47.3	47.4 ～47.12	48.1 ～60.3	60.4 ～平成16.12
建設業						
製造業						
電気・ガス・ 熱供給・水道業	注(1)	注(1)	注(2)	注(2)	注(3)	
運輸・通信業						
卸売・小売業， 飲食店	注(4)	注(4)	注(4)	注(4)	注(4)	
金融・保険業						
不動産業						
サービス業	-	-	-			

注(1) 昭和32年12月まで、運輸通信及びその他の公益事業として表章

(2) 昭和33年1月から昭和47年12月まで、電気・ガス・水道業として表章

(3) 昭和48年1月から昭和60年3月まで、電気・ガス・水道業・熱供給業として表章

(4) 昭和60年3月まで、卸売・小売業として表章

(平成17年1月～)

(平成29年1月～)

産業名 注(5)	産業名 注(6)
E 建設業	D 建設業
F 製造業	E 製造業
G 電気・ガス・熱供給・水道業	F 電気・ガス・熱供給・水道業
H 情報通信業	G 情報通信業
I 運輸業	H 運輸業，郵便業
J 卸売・小売業	I 卸売業，小売業
K 金融・保険業	J 金融業，保険業
L 不動産業	K 不動産業，物品賃貸業
	L 学術研究，専門・技術サービス業
M 飲食店，宿泊業	M 宿泊業，飲食サービス業
	N 生活関連サービス業，娯楽業
O 教育，学習支援業	O 教育，学習支援業
N 医療，福祉	P 医療，福祉
P 複合サービス事業	Q 複合サービス事業
Q サービス業（他に分類されないもの）	R サービス業（他に分類されないもの）

注(5) 平成14年3月改定の日本標準産業分類に基づく

(6) 平成25年10月改定の日本標準産業分類に基づく

第一種事業所の産業別・規模別事業所抽出率（大阪府）

産 業 名		抽 出 率		
		500人以上	100～499人	30～99人
D	建設業	全 数	1 / 12	1 / 96
E	製造業			
09,10	食料品製造業、飲料・たばこ・飼料製造業	"	1 / 36	1 / 72
11	繊維工業	"	1 / 8	1 / 12
12	木材・木製品製造業	"	1 / 2	1 / 8
13	家具・装備品製造業	"	1 / 4	"
14	パルプ・紙・紙加工品製造業	"	1 / 8	1 / 18
15	印刷・同関連業	"	1 / 18	1 / 24
16,17	化学工業、石油製品・石炭製品製造業	"	1 / 32	1 / 32
18	プラスチック製品製造業	"	1 / 24	1 / 18
19	ゴム製品製造業	"	1 / 8	1 / 6
21	窯業・土石製品製造業	"	"	1 / 12
22	鉄鋼製品製造業	"	1 / 24	1 / 24
23	非金属製品製造業	"	1 / 12	1 / 6
24	金製品製造業	"	"	1 / 36
25	はん用機械器具製造業	"	1 / 16	1 / 32
26	生産用機械器具製造業	"	1 / 36	1 / 72
27	業務用機械器具製造業	"	1 / 8	1 / 16
28	電子部品・デバイス・電子回路製造業	"	1 / 24	1 / 12
29	電気機械器具製造業	"	1 / 18	1 / 24
30	情報通信機械器具製造業	"	1 / 4	1 / 4
31	輸送用機械器具製造業	"	1 / 24	1 / 72
32,20	その他の製造業、なめし革・同製品・毛皮製造業	"	1 / 8	1 / 6
F	電気・ガス・熱供給・水道業	"	1 / 9	1 / 16
G	情報通信業	"	1 / 12	1 / 36
H	運輸業、郵便業	"	"	1 / 144
I	卸売業、小売業	"	"	"
1	卸売業	"	1 / 9	1 / 36
2	小売業	"	"	1 / 48
J	金融業、保険業	"	1 / 24	1 / 96
K	不動産業、物品賃貸業	"	1 / 4	1 / 24
L	学術研究、専門・技術サービス業	"	1 / 16	1 / 36
M	宿泊業、飲食サービス業	"	"	"
75	宿泊業	"	1 / 12	1 / 12
N	生活関連サービス業、娯楽業	"	"	1 / 72
O	教育、学習支援業	"	1 / 18	1 / 256
P	医療、福祉	"	"	"
83	医療業	"	1 / 72	1 / 144
Q	複合サービス事業	"	1 / 12	1 / 12
R	サービス業（他に分類されないもの）	"	"	"
91	職業紹介・派遣業	"	1 / 16	1 / 16
92	その他の事業サービス業	"	1 / 18	1 / 96

大阪の賃金、労働時間及び雇用の動き  
毎月勤労統計調査地方調査 年報  
令和元年

令和2年8月発行

編集・発行 大阪府総務部統計課  
勤労・教育グループ







大阪府

大阪府総務部 統計課 勤労・教育グループ

〒559-8555 大阪市住之江区南港北 1-14-16 大阪府咲洲庁舎（さきしまコスモタワー）19 階

TEL 06（6210）9200・9201 / FAX 06（6210）9210

URL : <http://www.pref.osaka.lg.jp/toukei/top/index.html>

令和 2 年 8 月発行