

大阪の賃金、労働時間及び雇用の動き

毎月勤労統計調査地方調査 年報

平成 30 年

(平成30年1月～12月分)

大阪府総務部統計課

ま え が き

毎月勤労統計調査（基幹統計、厚生労働省所管）は、わが国の雇用労働者の賃金、労働時間及び雇用について、毎月の変動を明らかにすることを目的としており、その調査結果は月例経済報告や雇用保険法の失業給付の額の算定など、経済政策や労働政策の基礎資料となるほか、客観的資料として各方面で広く活用されています。

この年報は、大阪府が毎月「大阪の賃金、労働時間及び雇用の動き」として公表している毎月勤労統計調査地方調査結果の平成 30 年 1 月から 12 月分までの 1 年分を取りまとめたものです。

この年報を大阪の労働情勢の動きを把握する材料としてご活用いただきますとともに、大阪経済の発展に向けての指標として、或いは、労働諸問題を検討する際の資料としてお役に立てれば幸いです。

最後になりましたが、本調査の実施に際し、お忙しい中、多大のご理解をいただきました事業所の方々をはじめ、関係者の皆様に厚くお礼申し上げますとともに、今後とも統計行政の円滑な推進と発展のため、なお一層のご理解をいただきますようお願い申し上げます。

令和 2 年 1 月

大阪府総務部統計課長

毎月勤労統計調査 地方調査 年報

平成 30 年
目 次

頁

調査結果

利用上の注意	2
概況	3
トピックス	4
1. 賃金の動き	5
(1) 全般的状況	5
(2) 産業別賃金	5
(3) 規模別賃金	7
(4) 男女別賃金	7
2. 労働時間の動き	9
(1) 全般的状況	9
(2) 産業別労働時間	9
(3) 規模別労働時間	11
(4) 男女別労働時間	11
3. 雇用の動き	13
(1) 全般的状況	13
(2) 産業別・男女別常用労働者数	13
(3) パートタイム労働者比率	15
(4) 産業別パートタイム労働者比率	15
4. 賞与	17
(1) 夏季賞与	17
(2) 年末賞与	18
5. 全国との比較	20
(1) 賃金	20
(2) 労働時間	20
(3) 雇用	21
(4) 賞与	21

統計表

1. 凡例	24
2. 指数	26
第1-1表 産業大中分類別 賃金指数(現金給与総額)	26
第1-2表 産業大中分類別 賃金指数(きまって支給する給与)	28
第1-3表 産業大中分類別 賃金指数(所定内給与)	30
第2表 産業大中分類別 実質賃金指数(現金給与総額)	32

第 3 - 1 表	産業大中分類別	労働時間指数 (総実労働時間)	34
第 3 - 2 表	産業大中分類別	労働時間指数 (所定内労働時間)	36
第 3 - 3 表	産業大中分類別	労働時間指数 (所定外労働時間)	38
第 4 表	産業大中分類別	常用雇用指数	40
3 . 賃金			42
第 5 - 1 表	産業大中分類別	常用労働者 1 人平均月間現金給与額 (現金給与総額)	42
第 5 - 2 表	産業大中分類別	常用労働者 1 人平均月間現金給与額 (きまって支給する給与)	44
第 5 - 3 表	産業大中分類別	常用労働者 1 人平均月間現金給与額 (所定内給与)	46
第 5 - 4 表	産業大中分類別	常用労働者 1 人平均月間現金給与額 (超過労働給与)	48
第 6 - 1 表	産業大分類別	規模別 常用労働者 1 人平均月間現金給与額 (現金給与総額, きまって支給する給与)	50
第 6 - 2 表	産業大分類別	規模別 常用労働者 1 人平均月間現金給与額 (所定内給与, 超過労働給与)	52
第 7 - 1 表	産業大中分類別	常用労働者 1 人平均月間現金給与額 (男, 現金給与総額)	54
第 7 - 2 表	産業大中分類別	常用労働者 1 人平均月間現金給与額 (女, 現金給与総額)	56
第 7 - 3 表	産業大中分類別	常用労働者 1 人平均月間現金給与額 (男, きまって支給する給与)	58
第 7 - 4 表	産業大中分類別	常用労働者 1 人平均月間現金給与額 (女, きまって支給する給与)	60
4 . 労働時間			62
第 8 - 1 表	産業大中分類別	常用労働者 1 人平均月間実労働時間数 (総実労働時間)	62
第 8 - 2 表	産業大中分類別	常用労働者 1 人平均月間実労働時間数 (所定内労働時間)	64
第 8 - 3 表	産業大中分類別	常用労働者 1 人平均月間実労働時間数 (所定外労働時間)	66
第 9 表	産業大分類別	規模別 常用労働者 1 人平均月間実労働時間数 (総実労働時間, 所定内労働時間, 所定外労働時間)	68
第 10 - 1 表	産業大中分類別	常用労働者 1 人平均月間実労働時間数 (男, 総実労働時間)	70
第 10 - 2 表	産業大中分類別	常用労働者 1 人平均月間実労働時間数 (女, 総実労働時間)	72
第 10 - 3 表	産業大中分類別	常用労働者 1 人平均月間実労働時間数 (男, 所定内労働時間)	74
第 10 - 4 表	産業大中分類別	常用労働者 1 人平均月間実労働時間数 (女, 所定内労働時間)	76
第 10 - 5 表	産業大中分類別	常用労働者 1 人平均月間実労働時間数 (男, 所定外労働時間)	78
第 10 - 6 表	産業大中分類別	常用労働者 1 人平均月間実労働時間数 (女, 所定外労働時間)	80
5 . 出勤日数			82
第 11 表	産業大中分類別	常用労働者 1 人平均月間出勤日数	82
第 12 表	産業大中分類別	規模別 常用労働者 1 人平均月間出勤日数	84

6 . 雇用					86
第 1 3 表	産業大中分類別	規模別	性別	常用労働者数	86
第 1 4 表	産業大中分類別			パートタイム労働者比率	88
第 1 5 - 1 表	産業大中分類別			月間労働異動率（入職率）	90
第 1 5 - 2 表	産業大中分類別			月間労働異動率（離職率）	92
7 . 賞与					94
第 1 6 表	産業大中分類別			常用労働者 1 人平均夏季賞与の支給状況	94
第 1 7 表	産業大中分類別			常用労働者 1 人平均年末賞与の支給状況	94
第 1 8 表	産業大分類別	規模別		常用労働者 1 人平均夏季賞与の支給状況	96
第 1 9 表	産業大分類別	規模別		常用労働者 1 人平均年末賞与の支給状況	98

就業形態別集計結果

集計結果の概要	103
1 . 賃金	103
2 . 労働時間と出勤日数	103
3 . 雇用	103

小規模事業所（常用労働者 1 ～ 4 人）の賃金、労働時間等の調査結果 （平成30年特別調査結果）

凡例	110
調査結果の概要	111
1 . 賃金	111
2 . 労働時間と出勤日数	111
3 . 雇用	111

毎月勤労統計調査地方調査の説明

1 . 調査の概要	117
2 . 標本設計及び結果の算定	117
3 . 結果利用上注意すべき事項	118
4 . 調査票の様式	124
5 . 毎月勤労統計調査の沿革	129

調 查 結 果

- 利用上の注意 -

1. 事業所規模30人以上の第一種事業所は、従来の2～3年に一度行う総入替え方式から、毎年1月分調査時に行う部分入替え方式に平成30年から変更した。
2. 賃金、労働時間指数とその増減率は、総入替え方式のときに行っていた過去に遡った改訂はしない。常用雇用指数とその増減率は、労働者数推計のベンチマークを平成30年1月分確報で更新したことに伴い、平成30年1月分（確定値）公表時に過去に遡って改訂した。本年報では、改訂後のものを掲載している。
3. 増減率は、指数により算出している。
4. 平成29年1月分月報より、各指数の基準年を平成22年から平成27年が100となるように更新した。これに基づき指数を過去にさかのぼって改訂しているが、増減率（前年比）については、改訂していない。
5. 実数は過去にさかのぼった改訂をしていないので、時系列比較は、原則として各指数によらねたい。
6. 実質賃金指数＝名目賃金指数／消費者物価指数×100
※ 消費者物価指数（持家の帰属家賃を除く総合指数）は、総務省統計局調べの大阪市分であり、平成29年1月分より平成27年基準の指数を利用する。
7. 平成29年1月分月報より、日本標準産業分類（平成25年10月改定）に基づき表章している。
8. 事業所規模5人以上は「規模5人以上」、事業所規模30人以上は「規模30人以上」と表す。なお、規模5人以上の事業所には、規模30人以上の事業所を含んでいる。
9. 規模区分は、場所ごとの単位（事業所）で、本店、支店、出張所、営業所等は個々それぞれにその事業所の常用労働者数に応じて分類されている。
10. 統計表中の各年平均の数値は、指数については各年1月～12月の数値を単純平均したものであり、実数については各年1月～12月の数値を推計労働者数で加重平均したものである。
11. 統計表中の年換算値は、次のとおりである。
 - (1) 賃金の「年額」は、1人当たりの年平均額（月額）を12倍した。
 - (2) 労働時間の「年間」は、“総実労働時間”及び“所定内労働時間”については1人当たりの年平均値を12倍し、小数点以下を四捨五入した。
所定外労働時間の「年間」については、総実労働時間の「年間」から、所定内労働時間の「年間」を差し引いて算出した。
12. 統計表中の符号の用語は、次のとおりである。

「－」	該当数字なし
「X」	事業所数が少ないため秘匿したもの
「△」	減少
「0」	単位未満
13. 全国平均は、従来の公表値から再集計値に変更している。
*再集計値
東京都の「500人以上規模の事業所」について抽出調査を行い、その場合に行う必要のある統計的処理である復元を行っていなかった平成16年から平成29年までの期間のうち、復元に必要なデータ等が存在する平成24年以降について復元して再集計した値。実際の調査において採用した抽出率に基づいて復元しているため、統計処理的にはより有効な母集団推計となっている。従来の公表値とは接続しないことに注意。
14. 常用労働者5～29人規模の事業所については統計調査員による調査を行っているが、一部の統計調査員が不適切な事務処理を行っていた事案があったため、本年報より当該事案に該当する調査票を除外して再度集計を行った数値を用いている。従って、平成29年以前の年報の数値とは接続しないことに注意。

1. 賃金 現金給与総額は調査産業計、製造業ともに増加

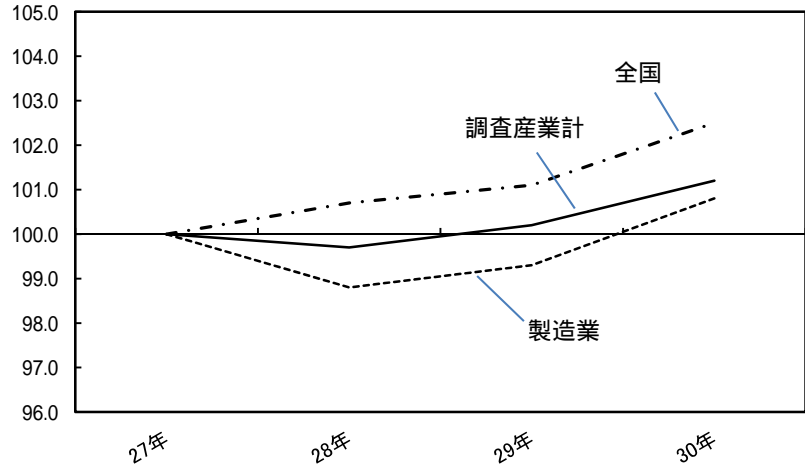
現金給与総額

調査産業計
名目賃金指数による前年比
で 1.0%増加し、101.2

製造業
名目賃金指数による前年比
で 1.5%増加し、100.8

全国（調査産業計）
名目賃金指数による前年比
で 1.4%増加し、102.5

現金給与総額の動き（規模5人以上、平成27年平均 = 100）



2. 労働時間 所定外労働時間は調査産業計、製造業ともに減少

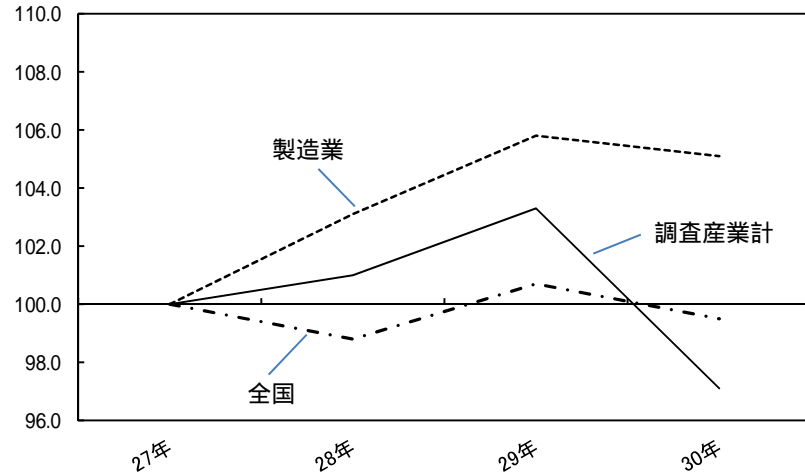
所定外労働時間

調査産業計
労働時間指数による前年比
で 6.0%減少し、97.1

製造業
労働時間指数による前年比
で 0.7%減少し、105.1

全国（調査産業計）
労働時間指数による前年比
で 1.2%減少し、99.5

所定外労働時間の動き（規模5人以上、平成27年平均 = 100）



3. 雇用 常用雇用指数は調査産業計、製造業ともに増加

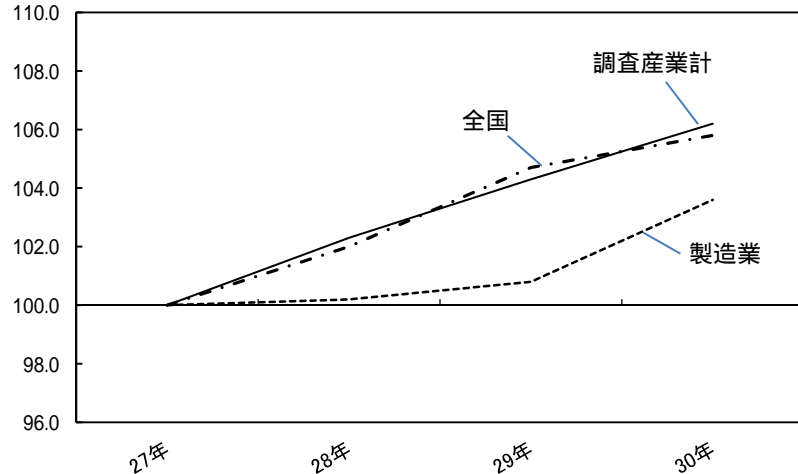
常用雇用指数

調査産業計
前年比 1.8%増加し、106.2

製造業
前年比 2.8%増加し、103.6

全国（調査産業計）
前年比 1.1%増加し、105.8

雇用の動き（規模5人以上、平成27年平均 = 100）



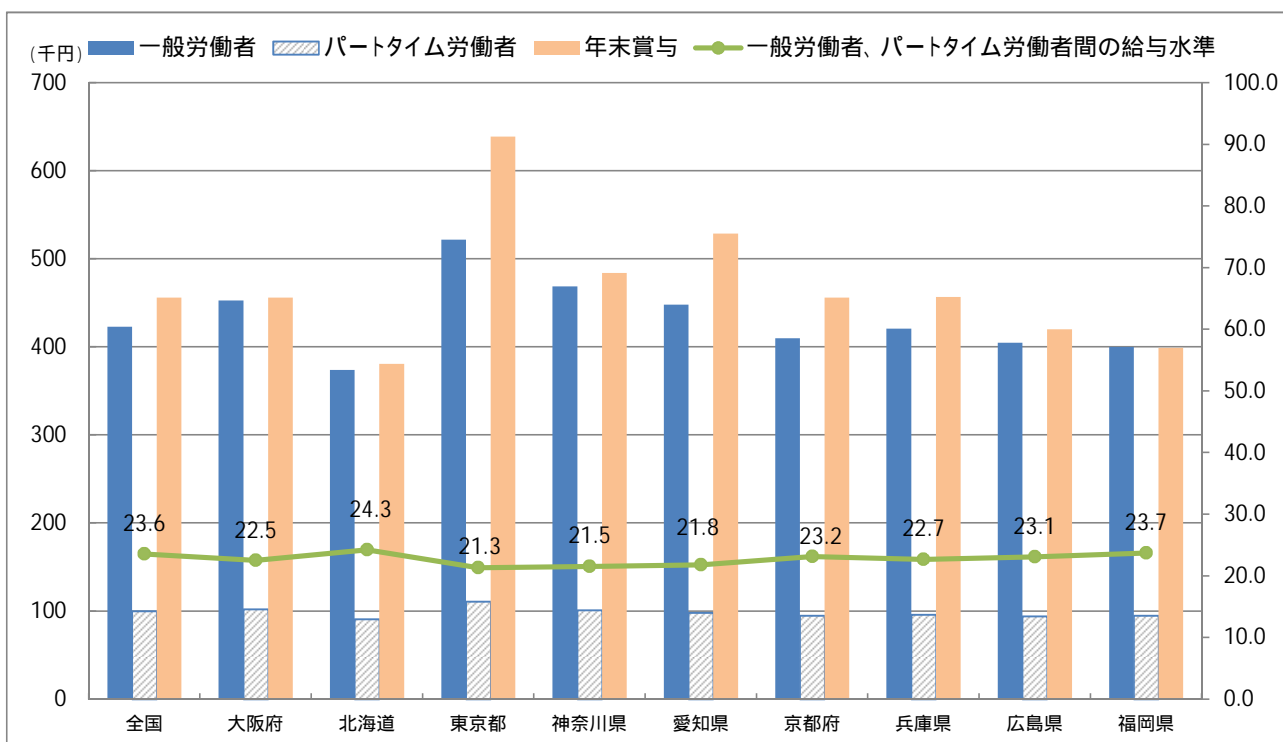
一般労働者、パートタイム労働者間賃金の比較(調査産業計、規模5人以上)

平成30年の大阪府における、現金給与総額の1人平均月額を一般労働者、パートタイム労働者別にみると、調査産業計で、一般労働者が452,736円、パートタイム労働者が101,731円で、差は351,005円であった。全国平均においては、一般労働者が423,468円、パートタイム労働者が99,817円で、差は323,651円であった。

また、一般労働者の現金給与総額水準を100.0としたときの、パートタイム労働者の現金給与水準を比較すると、大阪府は22.5で、全国平均の23.6より1.1ポイント下回った。

さらに、年末賞与の1人平均支給額を比較した結果、大阪府において455,751円、全国平均において456,169円と大阪府が418円下回った。

主な都道府県別および全国平均における一般労働者、パートタイム労働者の現金給与総額、年末賞与支給額の比較(規模5人以上、一般労働者、パートタイム労働者間の給与水準:一般労働者=100)



注1)水準は一般労働者を100とした場合のパートタイム労働者の値

一般労働者、パートタイム労働者別現金給与総額、年末賞与支給額(主な都道府県別および全国平均)

(単位:円)

都道府県	現金給与総額		年末賞与	一般労働者、パートタイム労働者間の給与水準 注2
	一般労働者	パートタイム労働者		
全国	423,468	99,817	456,169	23.6
大阪府	452,736	101,731	455,751	22.5
北海道	374,498	90,849	380,591	24.3
東京都	521,638	111,177	638,962	21.3
神奈川県	468,819	101,030	483,730	21.5
愛知県	448,175	97,679	528,759	21.8
京都府	410,184	95,019	388,695	23.2
兵庫県	421,142	95,541	457,300	22.7
広島県	404,821	93,579	419,723	23.1
福岡県	400,055	94,881	399,123	23.7

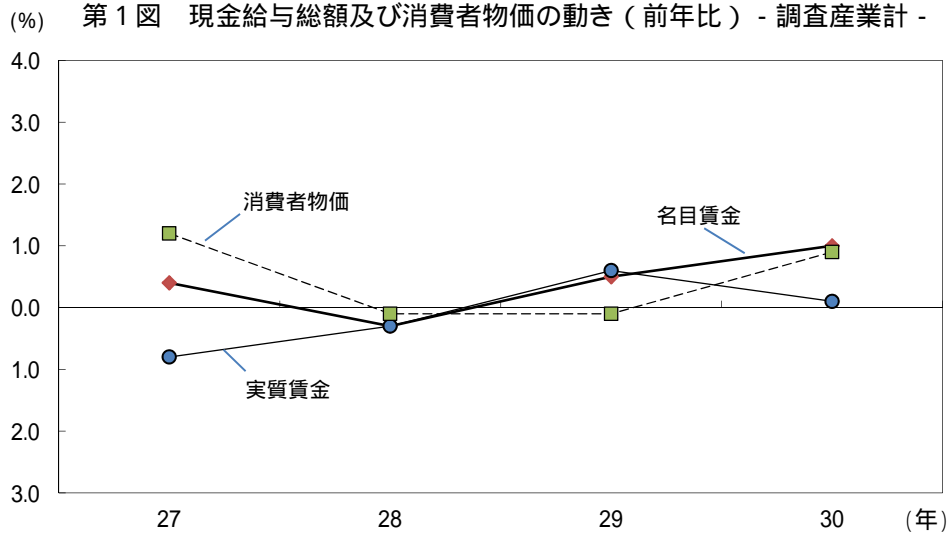
注2)水準は一般労働者を100とした場合のパートタイム労働者の値

1. 賃金の動き（規模5人以上）

(1) 全般的状況

平成30年の1人平均月間現金給与総額は339,214円、名目賃金指数は101.2で前年比1.0%の増加となった。このうち、きまって支給する給与は273,292円、名目賃金指数は100.2で前年比0.6%の増加となった。

消費者物価指数が関係する実質賃金指数（現金給与総額）は100.5で、前年比0.1%の増加となった。（第1図、第1表、第2表、統計表第1-2表参照）

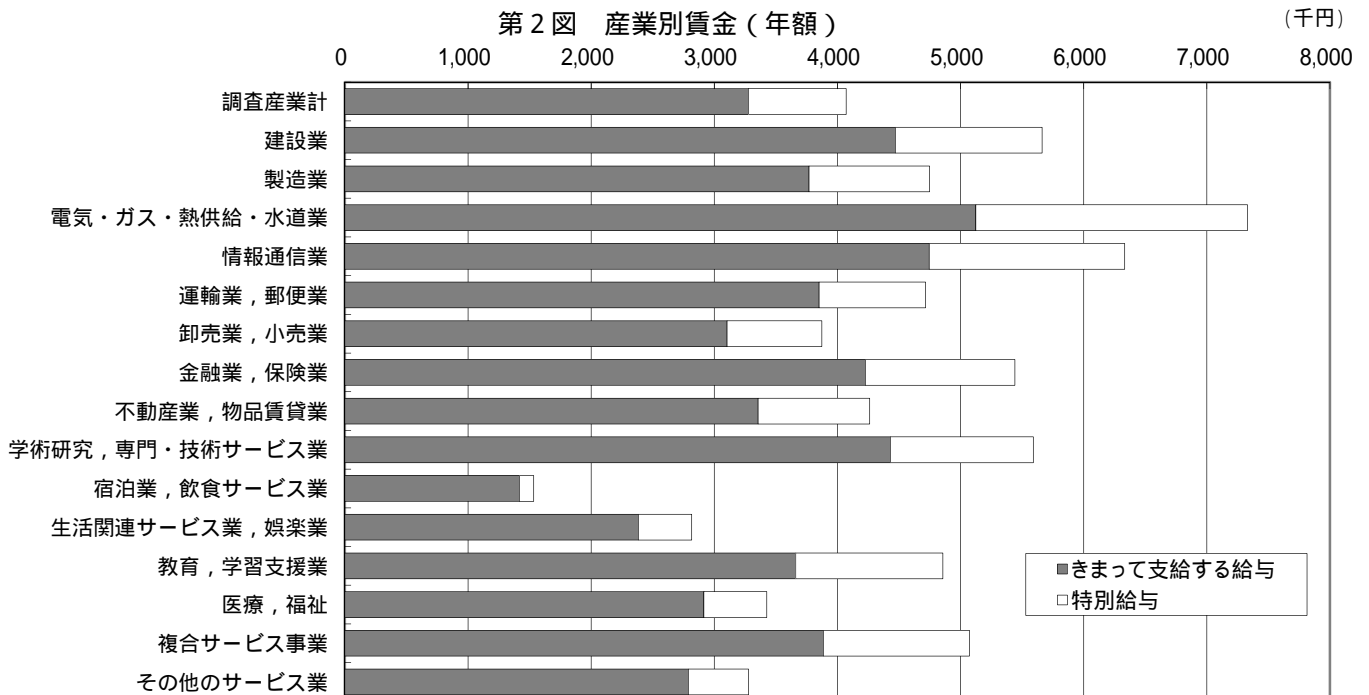


(2) 産業別賃金

現金給与総額の年間合計を産業別にみると、「電気・ガス・熱供給・水道業」の7,330,548円が最多で、「宿泊業、飲食サービス業」の1,534,056円が最少であった。

このうち、きまって支給する給与の年間合計を産業別にみると、「電気・ガス・熱供給・水道業」の5,124,048円が最多で、「宿泊業、飲食サービス業」の1,418,196円が最少であった。

（第2図、第2表）



第1表 賃金の動き - 調査産業計 -

(規模5人以上)

(単位:円・%)

年	名目賃金				実質賃金		消費者物価	
	年額	月額	指数	前年比	指数	前年比	指数	前年比
27	4,022,808	335,234	100.0	0.4	100.0	0.8	100	1.2
28	4,010,880	334,240	99.7	0.3	99.8	0.3	99.9	0.1
29	4,031,040	335,920	100.2	0.5	100.4	0.6	99.8	0.1
30	4,070,568	339,214	101.2	1.0	100.5	0.1	100.7	0.9

(規模30人以上)

(単位:円・%)

年	名目賃金				実質賃金	
	年額	月額	指数	前年比	指数	前年比
27	4,554,924	379,577	100.0	0.1	100.0	1.4
28	4,567,968	380,664	100.3	0.3	100.4	0.3
29	4,549,032	379,086	99.9	0.4	100.1	0.3
30	4,559,796	379,983	100.1	0.2	99.4	0.7

(注) 1. 前年比は賃金指数により算出しているため、実数から算出した値とは必ずしも一致しない。

2. 実質賃金指数 = 名目賃金指数 / 消費者物価指数 (持家の帰属家賃を除く総合) × 100

3. 消費者物価指数 (持家の帰属家賃を除く総合) は総務省統計局調の大阪市分

第2表 産業別賃金

(規模5人以上)

(単位:円・%)

産 業	現金給与総額			きまって支給する給与			特別給与	
	年額	月額	前年比	年額	月額	前年比	年額	月額
TL 調査産業計	4,070,568	339,214	1.0	3,279,504	273,292	0.6	791,064	65,922
D 建設業	5,662,884	471,907	3.0	4,471,080	372,590	1.8	1,191,804	99,317
E 製造業	4,748,268	395,689	1.5	3,769,344	314,112	0.6	978,924	81,577
F 電気・ガス・熱供給・水道業	7,330,548	610,879	4.6	5,124,048	427,004	2.3	2,206,500	183,875
G 情報通信業	6,333,000	527,750	9.5	4,745,436	395,453	7.7	1,587,564	132,297
H 運輸業, 郵便業	4,716,492	393,041	4.7	3,851,616	320,968	0.2	864,876	72,073
I 卸売業, 小売業	3,873,996	322,833	2.3	3,104,508	258,709	1.9	769,488	64,124
J 金融業, 保険業	5,441,892	453,491	1.7	4,227,060	352,255	2.7	1,214,832	101,236
K 不動産業, 物品賃貸業	4,261,572	355,131	7.3	3,355,956	279,663	6.8	905,616	75,468
L 学術研究, 専門・技術サービス業	5,590,620	465,885	0.3	4,432,056	369,338	1.3	1,158,564	96,547
M 宿泊業, 飲食サービス業	1,534,056	127,838	1.4	1,418,196	118,183	1.2	115,860	9,655
N 生活関連サービス業, 娯楽業	2,816,052	234,671	6.3	2,383,296	198,608	1.0	432,756	36,063
O 教育, 学習支援業	4,856,676	404,723	2.0	3,662,088	305,174	1.3	1,194,588	99,549
P 医療, 福祉	3,426,336	285,528	3.0	2,915,088	242,924	2.6	511,248	42,604
Q 複合サービス事業	5,072,256	422,688	0.7	3,887,004	323,917	1.4	1,185,252	98,771
R その他のサービス業	3,277,716	273,143	3.0	2,788,728	232,394	1.9	488,988	40,749

(規模30人以上)

(単位:円・%)

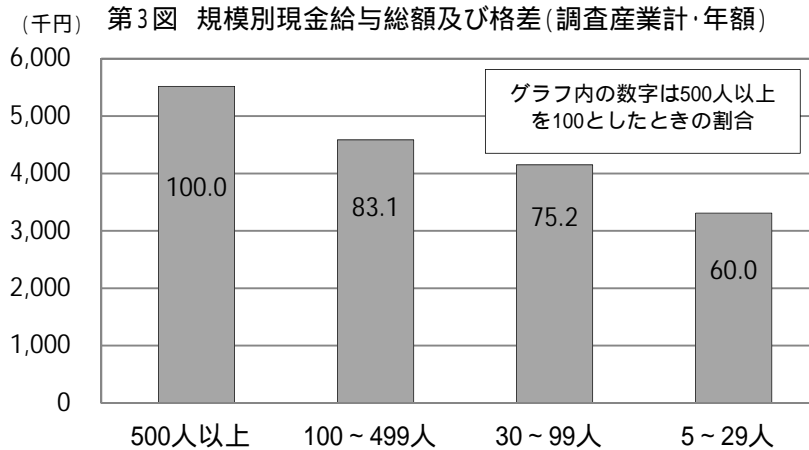
産 業	現金給与総額			きまって支給する給与			特別給与	
	年額	月額	前年比	年額	月額	前年比	年額	月額
TL 調査産業計	4,559,796	379,983	0.2	3,581,640	298,470	0.1	978,156	81,513
D 建設業	6,869,544	572,462	10.2	5,027,112	418,926	7.8	1,842,432	153,536
E 製造業	5,214,492	434,541	3.1	4,002,864	333,572	1.9	1,211,628	100,969
F 電気・ガス・熱供給・水道業	7,590,024	632,502	2.9	5,290,776	440,898	2.4	2,299,248	191,604
G 情報通信業	6,834,108	569,509	9.6	5,004,696	417,058	8.6	1,829,412	152,451
H 運輸業, 郵便業	4,664,424	388,702	1.5	3,803,172	316,931	1.2	861,252	71,771
I 卸売業, 小売業	4,272,216	356,018	1.2	3,320,976	276,748	0.5	951,240	79,270
J 金融業, 保険業	5,635,884	469,657	7.5	4,354,680	362,890	0.1	1,281,204	106,767
K 不動産業, 物品賃貸業	5,453,676	454,473	2.4	4,184,880	348,740	2.9	1,268,796	105,733
L 学術研究, 専門・技術サービス業	6,241,200	520,100	3.6	4,670,352	389,196	2.0	1,570,848	130,904
M 宿泊業, 飲食サービス業	1,961,460	163,455	10.4	1,740,468	145,039	8.7	220,992	18,416
N 生活関連サービス業, 娯楽業	2,834,976	236,248	14.9	2,327,280	193,940	9.4	507,696	42,308
O 教育, 学習支援業	5,446,212	453,851	3.2	4,090,140	340,845	2.7	1,356,072	113,006
P 医療, 福祉	4,048,260	337,355	2.4	3,389,184	282,432	1.7	659,076	54,923
Q 複合サービス事業	5,107,992	425,666	13.2	3,996,096	333,008	8.2	1,111,896	92,658
R その他のサービス業	3,108,228	259,019	4.2	2,654,220	221,185	2.4	454,008	37,834

(注) 前年比は賃金指数により算出しているため、実数から算出した値とは必ずしも一致しない。

(3) 規模別賃金

事業所規模別に調査産業計の1人平均月間現金給与総額をみると、規模500人以上の事業所では月額459,933円(年額5,519,196円)、規模100~499人では382,150円(年額4,585,800円)、規模30~99人では345,801円(年額4,149,612円)、規模5~29人では275,887円(年額3,310,644円)となった。

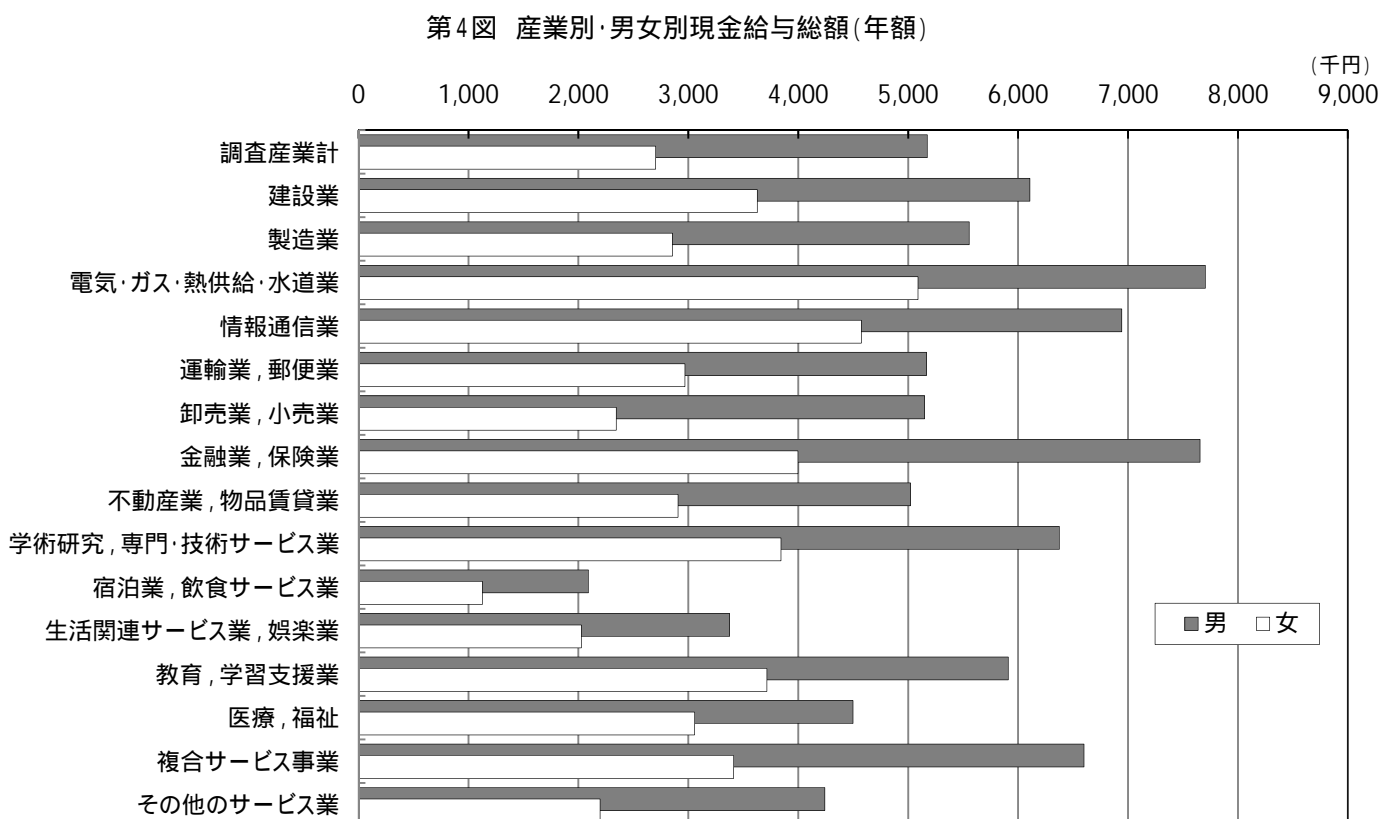
この結果、規模500人以上の額を100とした各規模間の賃金格差は、規模100~499人で83.1、規模30~99人で75.2、規模5~29人で60.0となった。(第3図、第3表)



(4) 男女別賃金

現金給与総額の1人平均月額を男女別にみると、調査産業計で、男性は431,167円(年額5,174,004円)、女性は225,285円(年額2,703,420円)となった。

これを産業別(年額)にみると、最も多かったのは、男女とも「電気・ガス・熱供給・水道業」で、男性では7,703,664円、女性では5,088,840円、最も少なかったのは、男女とも「宿泊業、飲食サービス業」で、男性では2,091,348円、女性では1,127,028円となった。(第4図、第4表)



第3表 規模別1人平均現金給与総額

(単位：円・%)

事業所規模	調査産業計			製造業		
	年額	月額	格差	年額	月額	格差
500人以上	5,519,196	459,933	100.0	7,025,760	585,480	100.0
100～499人	4,585,800	382,150	83.1	5,002,764	416,897	71.2
30～99人	4,149,612	345,801	75.2	4,363,608	363,634	62.1
5～29人	3,310,644	275,887	60.0	3,827,340	318,945	54.5

第4表 産業別・男女別賃金

(規模5人以上)

(単位：円)

産 業	現金給与総額			
	男		女	
	年額	月額	年額	月額
TL 調査産業計	5,174,004	431,167	2,703,420	225,285
D 建設業	6,106,992	508,916	3,627,948	302,329
E 製造業	5,554,860	462,905	2,856,348	238,029
F 電気・ガス・熱供給・水道業	7,703,664	641,972	5,088,840	424,070
G 情報通信業	6,942,864	578,572	4,574,220	381,185
H 運輸業, 郵便業	5,166,744	430,562	2,969,268	247,439
I 卸売業, 小売業	5,149,428	429,119	2,344,512	195,376
J 金融業, 保険業	7,654,596	637,883	3,997,284	333,107
K 不動産業, 物品賃貸業	5,021,088	418,424	2,907,240	242,270
L 学術研究, 専門・技術サービス業	6,375,144	531,262	3,843,036	320,253
M 宿泊業, 飲食サービス業	2,091,348	174,279	1,127,028	93,919
N 生活関連サービス業, 娯楽業	3,375,372	281,281	2,027,040	168,920
O 教育, 学習支援業	5,910,972	492,581	3,715,416	309,618
P 医療, 福祉	4,498,884	374,907	3,057,324	254,777
Q 複合サービス事業	6,600,000	550,000	3,412,644	284,387
R その他のサービス業	4,241,484	353,457	2,196,972	183,081

(規模30人以上)

(単位：円)

産 業	現金給与総額			
	男		女	
	年額	月額	年額	月額
TL 調査産業計	5,750,136	479,178	3,015,984	251,332
D 建設業	7,300,176	608,348	4,604,628	383,719
E 製造業	6,062,856	505,238	3,165,780	263,815
F 電気・ガス・熱供給・水道業	8,069,184	672,432	5,088,840	424,070
G 情報通信業	7,372,812	614,401	5,100,108	425,009
H 運輸業, 郵便業	5,150,580	429,215	2,513,760	209,480
I 卸売業, 小売業	5,916,516	493,043	2,489,064	207,422
J 金融業, 保険業	8,385,024	698,752	4,102,632	341,886
K 不動産業, 物品賃貸業	6,207,864	517,322	3,694,788	307,899
L 学術研究, 専門・技術サービス業	6,969,576	580,798	4,374,120	364,510
M 宿泊業, 飲食サービス業	2,641,476	220,123	1,431,732	119,311
N 生活関連サービス業, 娯楽業	3,582,384	298,532	1,809,132	150,761
O 教育, 学習支援業	6,773,256	564,438	3,956,580	329,715
P 医療, 福祉	5,101,332	425,111	3,619,008	301,584
Q 複合サービス事業	6,804,948	567,079	3,039,948	253,329
R その他のサービス業	4,085,880	340,490	2,125,356	177,113

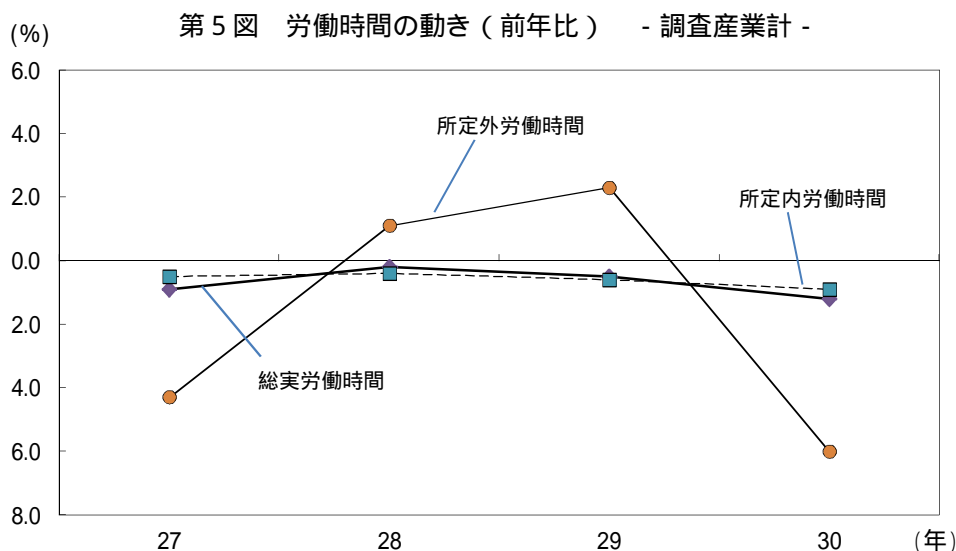
2. 労働時間の動き（規模5人以上）

(1) 全般的状況

平成30年の1人平均総実労働時間は、月間139.3時間（年間1,672時間）、労働時間指数は98.1で前年比1.2%の減少となった。

総実労働時間を、所定内労働時間と所定外労働時間に分けてみると、所定内労働時間は月間129.1時間（年間1,549時間）、労働時間指数は98.1で前年比0.9%の減少となった。

所定外労働時間は月間10.2時間（年間123時間）、労働時間指数は97.1で前年比6.0%の減少となった。（第5図、第5表、第6表）

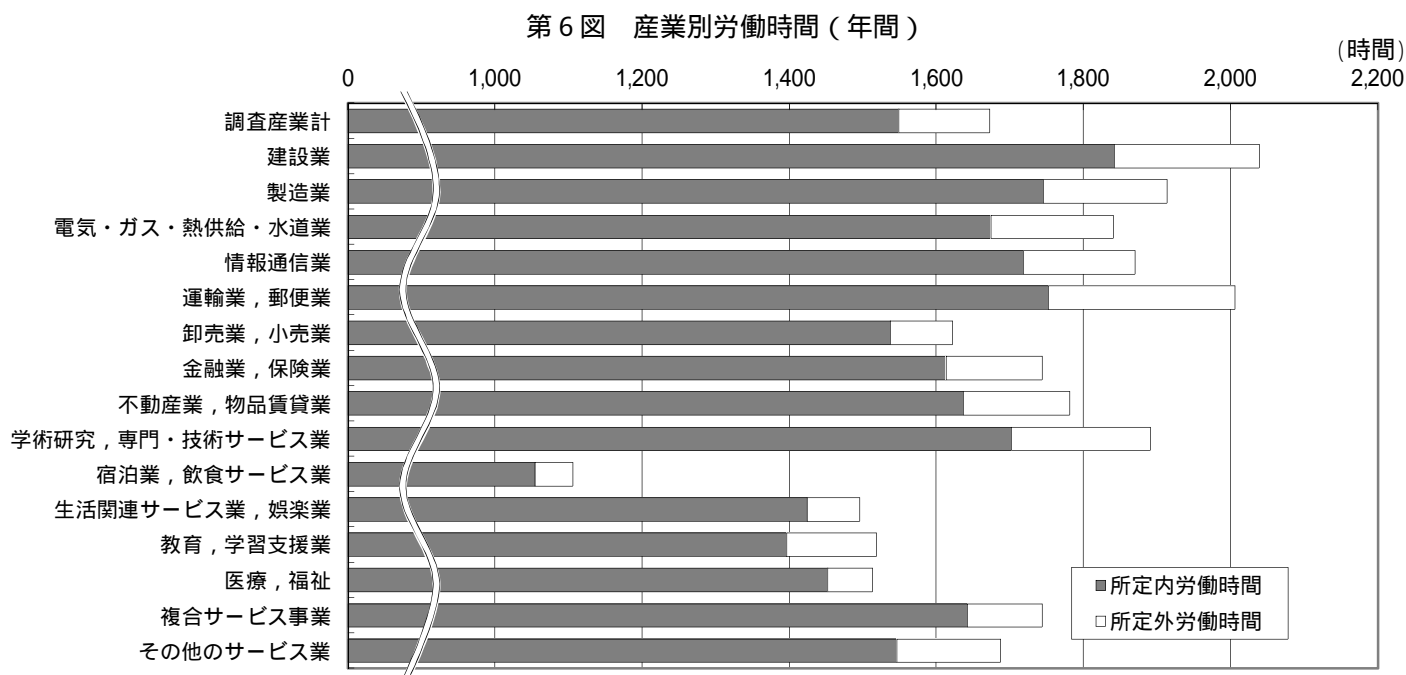


(2) 産業別労働時間

総実労働時間の年間合計を産業別にみると、最も長かったのは「建設業」の2,039時間、最も短かったのは「宿泊業，飲食サービス業」の1,106時間で、その差は933時間であった。

なお、年間総実労働時間が2,000時間を超える産業は「建設業」と「運輸業，郵便業」のみであった。

所定外労働時間の年間合計を産業別にみると、最も長かったのは「運輸業，郵便業」の254時間、最も短かったのは「宿泊業，飲食サービス業」の52時間で、その差は202時間であった。（第6図、第6表）



第5表 労働時間の動き - 調査産業計 -

(規模5人以上)

(単位:時間・%)

年	総実労働時間			所定内労働時間			所定外労働時間		
	実数	指数	前年比	実数	指数	前年比	実数	指数	前年比
27	142.0	100.0	0.9	131.5	100.0	0.5	10.5	100.0	4.3
28	141.6	99.8	0.2	131.0	99.6	0.4	10.6	101.0	1.1
29	141.0	99.3	0.5	130.2	99.0	0.6	10.8	103.3	2.3
30	139.3	98.1	1.2	129.1	98.1	0.9	10.2	97.1	6.0

(規模30人以上)

(単位:時間・%)

年	総実労働時間			所定内労働時間			所定外労働時間		
	実数	指数	前年比	実数	指数	前年比	実数	指数	前年比
27	146.6	100.0	0.6	134.1	100.0	0.4	12.5	100.0	3.0
28	146.7	100.1	0.0	134.2	100.1	0.1	12.5	99.9	0.1
29	145.2	99.0	1.1	133.2	99.3	0.8	12.0	95.8	4.1
30	143.8	98.1	0.9	132.3	98.6	0.7	11.5	91.8	4.2

(注) 前年比は指数により算出しているため、実数から算出した値とは必ずしも一致しない。

第6表 産業別労働時間

(規模5人以上)

(単位:時間・%)

産 業	総実労働時間			所定内労働時間			所定外労働時間		
	年間	月間	前年比	年間	月間	前年比	年間	月間	前年比
TL 調査 産 業 計	1,672	139.3	1.2	1,549	129.1	0.9	123	10.2	6.0
D 建設 業	2,039	169.9	3.7	1,842	153.5	2.1	197	16.4	16.3
E 製造 業	1,913	159.4	0.7	1,745	145.4	0.6	168	14.0	0.7
F 電気・ガス・熱供給・水道業	1,840	153.3	0.7	1,674	139.5	1.8	166	13.8	11.9
G 情報 通 信 業	1,870	155.8	2.1	1,718	143.2	1.2	152	12.6	11.1
H 運輸 業 , 郵便 業	2,006	167.2	3.1	1,752	146.0	2.4	254	21.2	7.2
I 卸売 業 , 小売 業	1,622	135.2	0.1	1,537	128.1	0.3	85	7.1	2.2
J 金融 業 , 保険 業	1,744	145.3	0.2	1,613	134.4	0.7	131	10.9	5.4
K 不動産 業 , 物品賃貸 業	1,781	148.4	0.9	1,637	136.4	1.3	144	12.0	3.1
L 学術研究, 専門・技術サービス業	1,891	157.6	1.7	1,702	141.8	0.8	189	15.8	9.0
M 宿泊業, 飲食サービス業	1,106	92.2	0.7	1,054	87.8	0.5	52	4.4	5.7
N 生活関連サービス業, 娯楽業	1,496	124.7	1.1	1,424	118.7	0.7	72	6.0	7.2
O 教育, 学習支援業	1,518	126.5	1.7	1,396	116.3	0.8	122	10.2	14.3
P 医療, 福祉	1,513	126.1	0.9	1,452	121.0	0.8	61	5.1	2.9
Q 複合サービス事業	1,744	145.3	0.4	1,642	136.8	1.5	102	8.5	25.0
R その他のサービス業	1,687	140.6	0.0	1,546	128.8	0.7	141	11.8	7.2

(規模30人以上)

(単位:時間・%)

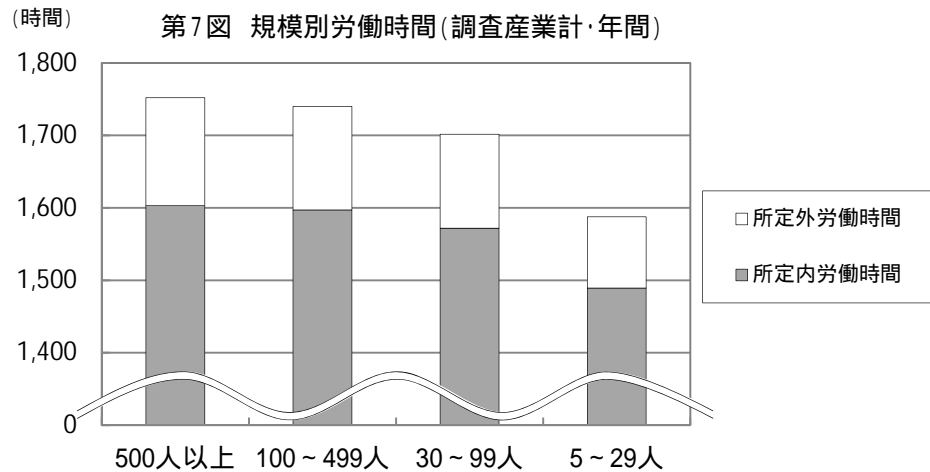
産 業	総実労働時間			所定内労働時間			所定外労働時間		
	年間	月間	前年比	年間	月間	前年比	年間	月間	前年比
TL 調査 産 業 計	1,726	143.8	0.9	1,588	132.3	0.7	138	11.5	4.2
D 建設 業	2,082	173.5	1.7	1,844	153.7	0.4	238	19.8	15.4
E 製造 業	1,903	158.6	0.7	1,721	143.4	1.0	182	15.2	2.5
F 電気・ガス・熱供給・水道業	1,847	153.9	0.2	1,666	138.8	1.5	181	15.1	13.6
G 情報 通 信 業	1,868	155.7	1.3	1,703	141.9	0.9	165	13.8	5.9
H 運輸 業 , 郵便 業	2,023	168.6	2.7	1,753	146.1	1.8	270	22.5	8.1
I 卸売 業 , 小売 業	1,626	135.5	1.0	1,549	129.1	1.1	77	6.4	0.9
J 金融 業 , 保険 業	1,742	145.2	1.4	1,601	133.4	1.1	141	11.8	4.5
K 不動産 業 , 物品賃貸 業	1,922	160.2	2.8	1,747	145.6	1.6	175	14.6	17.6
L 学術研究, 専門・技術サービス業	1,897	158.1	1.4	1,675	139.6	1.6	222	18.5	1.0
M 宿泊業, 飲食サービス業	1,231	102.6	2.5	1,169	97.4	2.2	62	5.2	5.0
N 生活関連サービス業, 娯楽業	1,379	114.9	0.7	1,321	110.1	0.4	58	4.8	6.6
O 教育, 学習支援業	1,640	136.7	4.5	1,494	124.5	2.1	146	12.2	35.8
P 医療, 福祉	1,632	136.0	2.3	1,561	130.1	1.9	71	5.9	10.0
Q 複合サービス事業	1,746	145.5	4.1	1,636	136.3	4.8	110	9.2	7.5
R その他のサービス業	1,652	137.7	1.9	1,512	126.0	2.3	140	11.7	1.9

(注) 前年比は指数により算出しているため、実数から算出した値とは必ずしも一致しない。

(3) 規模別労働時間

総実労働時間を事業所規模別にみると、最も長いのは、規模500人以上の月間 146.0時間（年間 1,752時間）であり、最も短いのは規模 5～29人の月間 132.3時間（年間 1,588時間）となった。

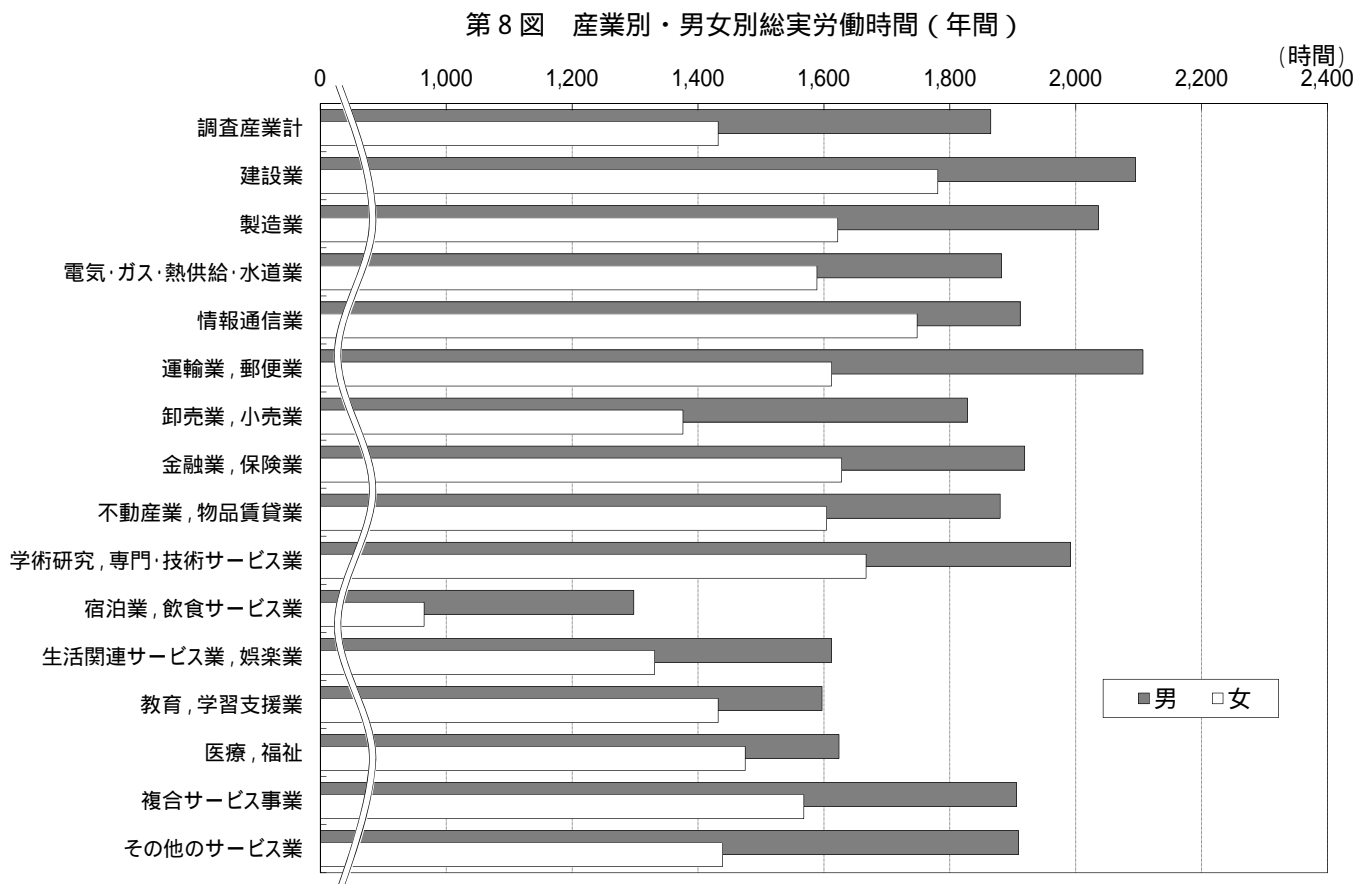
また、所定外労働時間の最も長いのは、規模500人以上の月間 12.4時間（年間 149時間）、最も短いのは、規模 5～29人の月間 8.2時間（年間 98時間）となった。（第7図、第7表）



(4) 男女別労働時間

総実労働時間の年間合計を男女別にみると、男性は 1,865時間、女性では 1,432時間であった。

これを産業別にみると、最も長かったのは、男性では「運輸業、郵便業」の 2,107時間、女性では「建設業」の 1,781時間で、最も短かったのは、男女とも「宿泊業、飲食サービス業」で、男性が 1,298時間、女性が 965時間であった。（第8図、第8表）



第7表 規模別1人平均労働時間 - 調査産業計 -

(単位:時間)

事業所規模	総実労働時間		所定内労働時間		所定外労働時間	
	年間	月間	年間	月間	年間	月間
500人以上	1,752	146.0	1,603	133.6	149	12.4
100~499人	1,740	145.0	1,597	133.1	143	11.9
30~99人	1,702	141.8	1,572	131.0	130	10.8
5~29人	1,588	132.3	1,489	124.1	99	8.2

第8表 産業別・男女別労働時間(年間)

(規模5人以上)

(単位:時間)

産 業	総実労働時間		所定内労働時間		所定外労働時間	
	男	女	男	女	男	女
TL 調査 産 業 計	1,865	1,432	1,697	1,366	168	66
D 建 設 業	2,095	1,781	1,876	1,690	219	91
E 製 造 業	2,036	1,622	1,830	1,546	206	76
F 電気・ガス・熱供給・水道業	1,882	1,589	1,704	1,494	178	95
G 情 報 通 信 業	1,912	1,748	1,748	1,631	164	117
H 運 輸 業 , 郵 便 業	2,107	1,612	1,814	1,507	293	105
I 卸 売 業 , 小 売 業	1,828	1,376	1,711	1,328	117	48
J 金 融 業 , 保 険 業	1,919	1,628	1,742	1,529	177	99
K 不 動 産 業 , 物 品 賃 貸 業	1,880	1,604	1,699	1,525	181	79
L 学術研究,専門・技術サービス業	1,992	1,667	1,770	1,550	222	117
M 宿 泊 業 , 飲 食 サ ー ビ ス 業	1,298	965	1,222	931	76	34
N 生活関連サービス業,娯楽業	1,612	1,331	1,526	1,279	86	52
O 教 育 , 学 習 支 援 業	1,597	1,432	1,456	1,330	141	102
P 医 療 , 福 祉	1,624	1,475	1,547	1,418	77	57
Q 複 合 サ ー ビ ス 事 業	1,906	1,568	1,774	1,499	132	69
R そ の 他 の サ ー ビ ス 業	1,909	1,439	1,709	1,363	200	76

(規模30人以上)

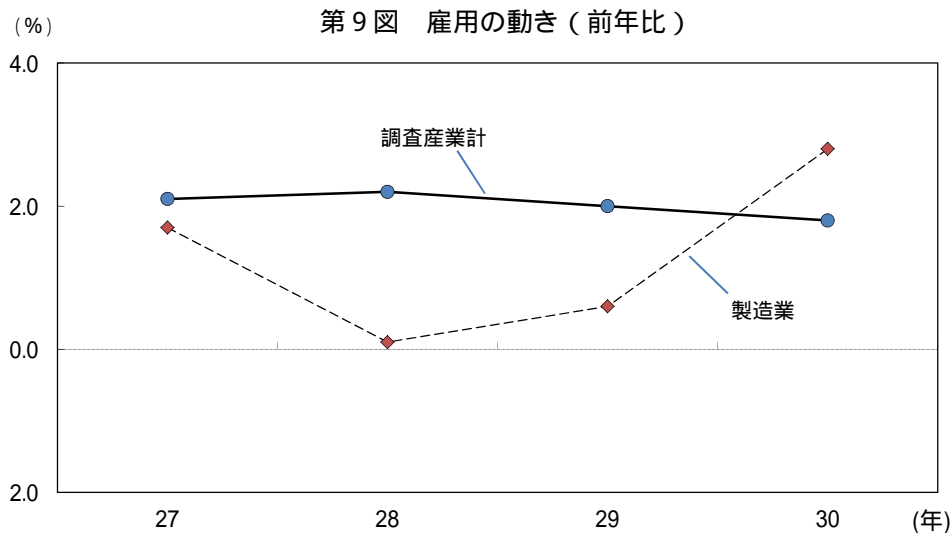
(単位:時間)

産 業	総実労働時間		所定内労働時間		所定外労働時間	
	男	女	男	女	男	女
TL 調査 産 業 計	1,892	1,507	1,709	1,429	183	78
D 建 設 業	2,114	1,913	1,853	1,800	261	113
E 製 造 業	2,009	1,651	1,790	1,555	219	96
F 電気・ガス・熱供給・水道業	1,896	1,589	1,699	1,494	197	95
G 情 報 通 信 業	1,904	1,752	1,727	1,624	177	128
H 運 輸 業 , 郵 便 業	2,119	1,601	1,817	1,474	302	127
I 卸 売 業 , 小 売 業	1,828	1,406	1,728	1,355	100	51
J 金 融 業 , 保 険 業	1,939	1,633	1,741	1,523	198	110
K 不 動 産 業 , 物 品 賃 貸 業	1,986	1,772	1,786	1,655	200	117
L 学術研究,専門・技術サービス業	1,978	1,691	1,729	1,537	249	154
M 宿 泊 業 , 飲 食 サ ー ビ ス 業	1,385	1,112	1,298	1,068	87	44
N 生活関連サービス業,娯楽業	1,548	1,146	1,476	1,109	72	37
O 教 育 , 学 習 支 援 業	1,733	1,536	1,565	1,414	168	122
P 医 療 , 福 祉	1,709	1,600	1,624	1,535	85	65
Q 複 合 サ ー ビ ス 事 業	1,926	1,525	1,776	1,463	150	62
R そ の 他 の サ ー ビ ス 業	1,864	1,438	1,662	1,360	202	78

3. 雇用の動き（規模5人以上）

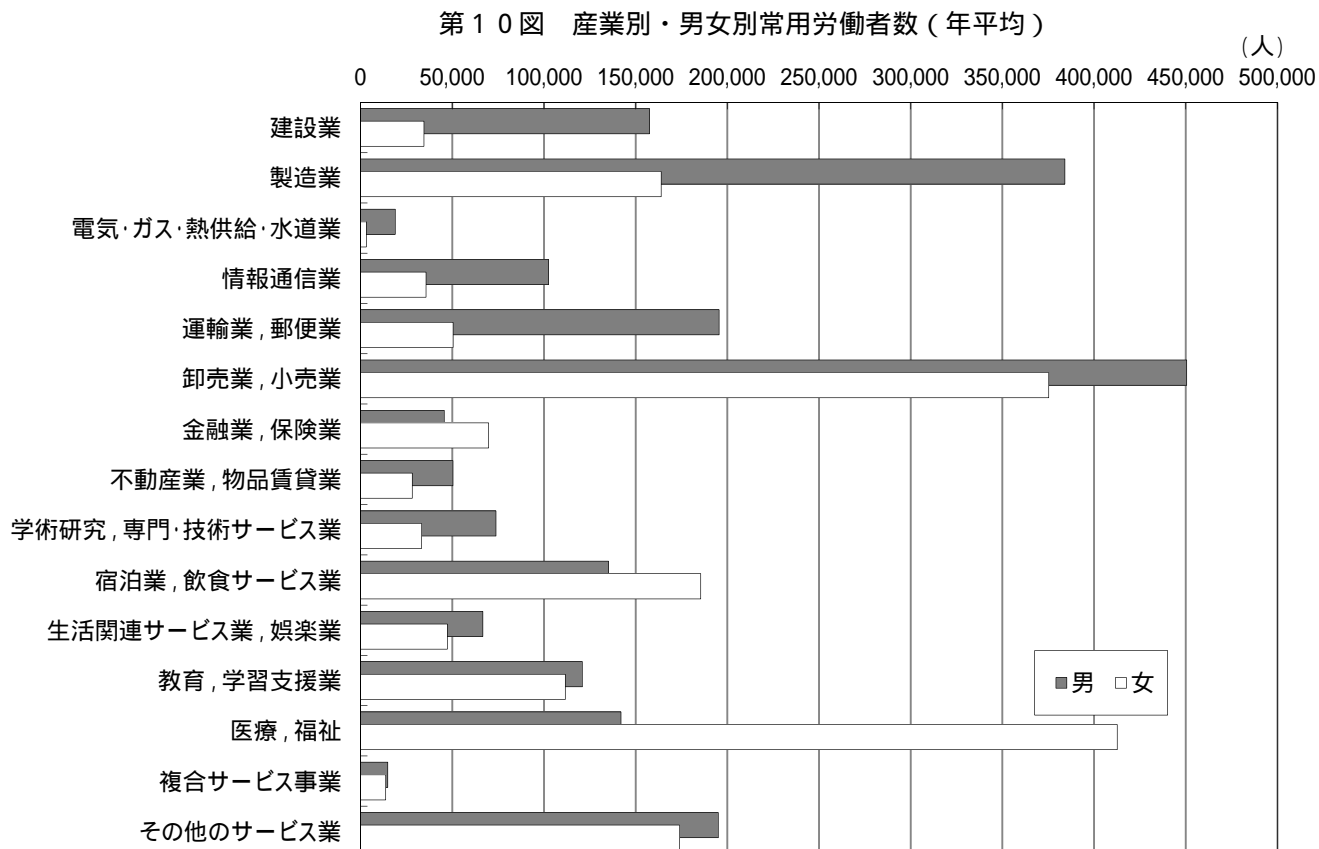
(1) 全般的状況

常用労働者の平成30年平均常用雇用指数（平成27年平均 = 100）は調査産業計では 106.2、前年比 1.8%の増加、製造業は 103.6、前年比 2.8%の増加となった。（第9図、第9表）



(2) 産業別・男女別常用労働者数

平成30年平均の常用労働者数は 3,892,195人で、男性は 2,153,498人、女性は 1,738,697人であった。これを産業別・男女別にみると、最も多かったのは、男性では「卸売業，小売業」の 450,508人、女性では「医療，福祉」の 412,639人であった。（第10図、第10表）



第9表 産業別常用雇用指数（年平均）の動き

（規模5人以上）

（単位：％）

産 業	27年		28年		29年		30年	
	前年比		前年比		前年比		前年比	
TL 調査 産 業 計	100.0	2.1	102.3	2.2	104.3	2.0	106.2	1.8
D 建 設 業	100.0	5.6	101.8	1.9	106.2	4.4	111.6	5.1
E 製 造 業	100.0	1.7	100.2	0.1	100.8	0.6	103.6	2.8
F 電気・ガス・熱供給・水道業	100.0	10.4	102.4	2.4	118.5	15.6	119.8	1.1
G 情 報 通 信 業	100.0	2.0	101.0	0.9	100.6	0.4	101.3	0.7
H 運 輸 業 , 郵 便 業	100.0	4.3	99.1	0.9	98.3	0.8	98.7	0.4
I 卸 売 業 , 小 売 業	100.0	1.4	102.3	2.2	104.0	1.7	104.4	0.4
J 金 融 業 , 保 険 業	100.0	0.0	102.0	1.9	102.8	0.7	102.8	0.0
K 不 動 産 業 , 物 品 賃 貸 業	100.0	0.5	100.8	0.8	104.1	3.3	106.9	2.7
L 学術研究, 専門・技術サービス業	100.0	0.8	104.5	4.4	103.7	0.8	101.4	2.2
M 宿 泊 業 , 飲 食 サ ー ビ ス 業	100.0	3.0	102.3	2.3	103.7	1.4	106.6	2.8
N 生活関連サービス業, 娯楽業	100.0	1.2	102.3	2.2	109.0	6.5	107.4	1.5
O 教 育 , 学 習 支 援 業	100.0	4.6	107.5	7.5	112.6	4.7	119.5	6.1
P 医 療 , 福 祉	100.0	1.6	103.8	3.8	106.1	2.2	108.0	1.8
Q 複 合 サ ー ビ ス 事 業	100.0	4.6	103.3	3.2	106.2	2.8	111.5	5.0
R そ の 他 の サ ー ビ ス 業	100.0	2.8	103.3	3.2	107.6	4.2	109.7	2.0

（規模30人以上）

（単位：％）

産 業	27年		28年		29年		30年	
	前年比		前年比		前年比		前年比	
TL 調査 産 業 計	100.0	1.8	101.4	1.4	102.5	1.1	103.5	1.0
D 建 設 業	100.0	6.7	98.2	1.9	101.5	3.4	106.0	4.4
E 製 造 業	100.0	1.5	99.5	0.6	99.6	0.1	102.2	2.6
F 電気・ガス・熱供給・水道業	100.0	3.0	102.5	2.5	102.6	0.1	103.7	1.1
G 情 報 通 信 業	100.0	1.8	101.2	1.1	99.6	1.6	99.8	0.2
H 運 輸 業 , 郵 便 業	100.0	5.2	100.4	0.3	99.5	0.9	98.6	0.9
I 卸 売 業 , 小 売 業	100.0	0.4	101.9	1.8	101.7	0.2	100.4	1.3
J 金 融 業 , 保 険 業	100.0	1.1	98.3	1.8	97.5	0.8	98.1	0.6
K 不 動 産 業 , 物 品 賃 貸 業	100.0	2.4	100.4	0.3	102.8	2.4	104.0	1.2
L 学術研究, 専門・技術サービス業	100.0	1.1	101.0	1.1	100.8	0.2	98.9	1.9
M 宿 泊 業 , 飲 食 サ ー ビ ス 業	100.0	1.4	102.4	2.3	105.0	2.5	106.9	1.8
N 生活関連サービス業, 娯楽業	100.0	2.1	103.0	2.9	109.4	6.2	106.4	2.7
O 教 育 , 学 習 支 援 業	100.0	1.9	108.1	8.1	110.2	1.9	115.4	4.7
P 医 療 , 福 祉	100.0	0.7	102.4	2.3	104.1	1.7	104.4	0.3
Q 複 合 サ ー ビ ス 事 業	100.0	3.8	98.9	1.1	101.1	2.2	102.8	1.7
R そ の 他 の サ ー ビ ス 業	100.0	3.2	101.8	1.8	105.2	3.3	107.3	2.0

（注）指数が算出されていない年の前年比は「-」と表示した。

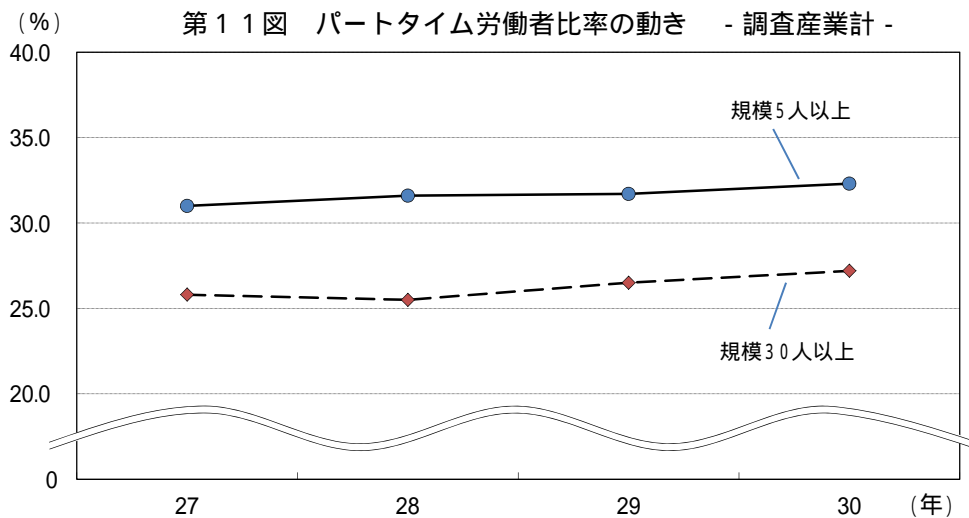
第10表 産業別・男女別常用労働者数（年平均）

（単位：人）

産 業	5人以上			30人以上		
	計	男	女	計	男	女
TL 調査 産 業 計	3,892,195	2,153,498	1,738,697	2,367,023	1,336,183	1,030,840
D 建 設 業	192,075	157,510	34,565	99,061	83,099	15,962
E 製 造 業	547,988	384,056	163,932	363,781	257,138	106,641
F 電気・ガス・熱供給・水道業	22,045	18,902	3,143	19,575	16,432	3,143
G 情 報 通 信 業	138,180	102,550	35,630	111,070	84,688	26,381
H 運 輸 業 , 郵 便 業	245,935	195,513	50,422	184,054	150,105	33,949
I 卸 売 業 , 小 売 業	825,821	450,508	375,313	414,785	215,863	198,922
J 金 融 業 , 保 険 業	115,396	45,606	69,790	73,160	26,198	46,962
K 不 動 産 業 , 物 品 賃 貸 業	78,484	50,325	28,160	37,555	26,267	11,289
L 学術研究, 専門・技術サービス業	107,001	73,807	33,194	64,050	46,046	18,004
M 宿 泊 業 , 飲 食 サ ー ビ ス 業	320,681	135,206	185,476	133,731	58,585	75,144
N 生活関連サービス業, 娯楽業	113,953	66,652	47,300	57,391	33,186	24,206
O 教 育 , 学 習 支 援 業	232,550	120,924	111,625	156,935	82,902	74,033
P 医 療 , 福 祉	554,683	142,044	412,639	340,300	98,564	241,736
Q 複 合 サ ー ビ ス 事 業	28,479	14,815	13,665	17,883	9,815	8,068
R そ の 他 の サ ー ビ ス 業	368,899	195,057	173,843	293,666	147,271	146,394

(3) パートタイム労働者比率

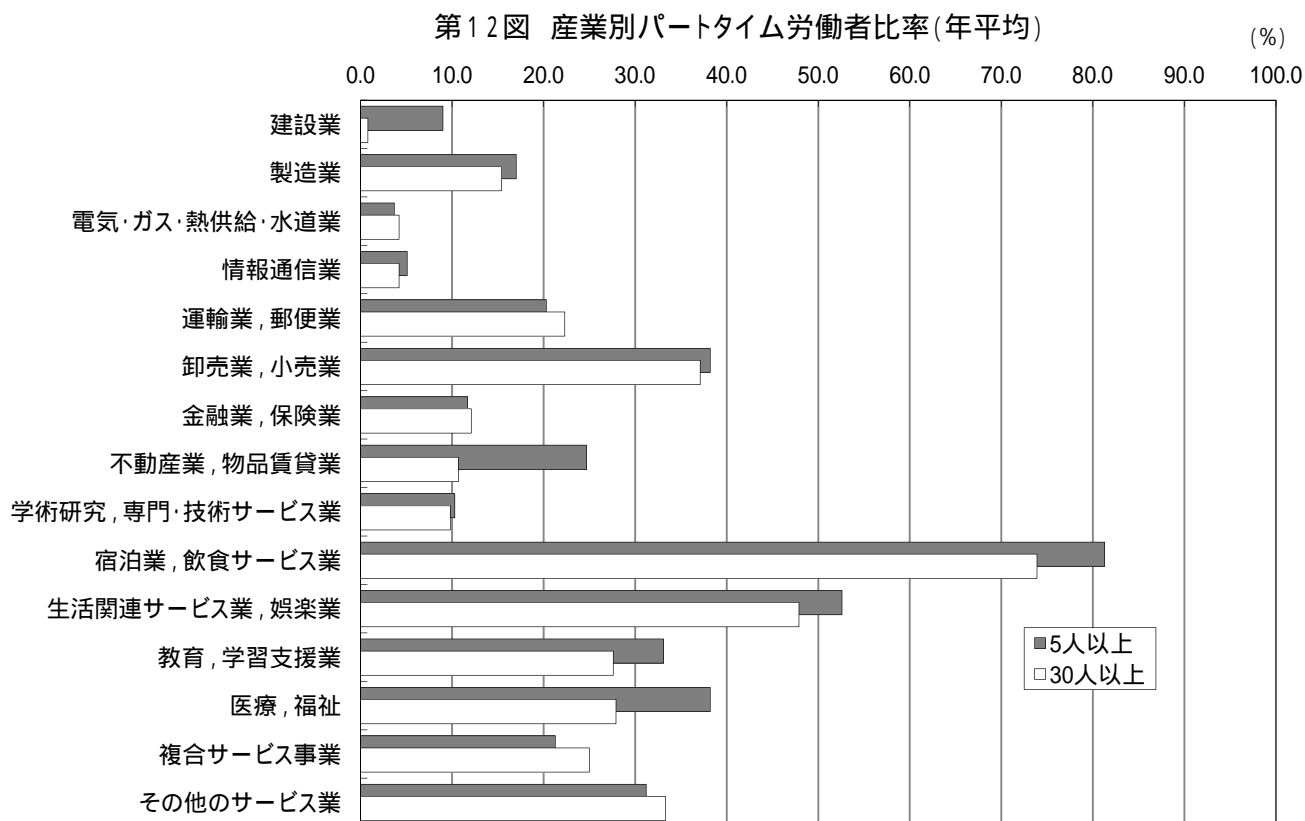
規模5人以上の常用労働者に占めるパートタイム労働者の割合は 32.3%で、前年(31.7%))に比べ 0.6ポイントの上昇となっている。また、規模30人以上のパートタイム労働者の割合は 27.2%で、前年(26.5%)に比べ 0.7ポイントの上昇となっている。(第11図、第11表、第12表)



(4) 産業別パートタイム労働者比率

規模5人以上のパートタイム労働者比率を産業別にみると、「宿泊業，飲食サービス業」の 81.3%が最も多く、「電気・ガス・熱供給・水道業」の 3.7%が最も少なかった。

また、規模30人以上のパートタイム労働者比率を産業別にみると、「宿泊業，飲食サービス業」の 73.9%が最も多く、「建設業」の 0.8%が最も少なかった。(第12図、第12表)



第11表 パートタイム労働者比率の動き（年平均） - 調査産業計 -
 （単位：％・ポイント）

事業所規模	27年		28年		29年		30年	
	比率	前年差	比率	前年差	比率	前年差	比率	前年差
5人以上	31.0	0.6	31.6	0.6	31.7	0.1	32.3	0.6
30人以上	25.8	0.2	25.5	0.3	26.5	1.0	27.2	0.7

第12表 産業別パートタイム労働者比率（年平均）

（単位：％・ポイント）

産 業	規模5人以上		規模30人以上	
	30年	前年差	30年	前年差
TL 調 査 産 業 計	32.3	0.6	27.2	0.7
D 建 設 業	9.0	0.7	0.8	0.2
E 製 造 業	17.0	1.2	15.4	0.4
F 電 気 ・ ガ ス ・ 熱 供 給 ・ 水 道 業	3.7	1.8	4.2	2.0
G 情 報 通 信 業	5.1	2.5	4.2	3.7
H 運 輸 業 ， 郵 便 業	20.3	3.0	22.3	5.6
I 卸 売 業 ， 小 売 業	38.2	0.4	37.1	1.5
J 金 融 業 ， 保 険 業	11.7	4.1	12.1	3.0
K 不 動 産 業 ， 物 品 賃 貸 業	24.7	1.2	10.7	2.2
L 学 術 研 究 ， 専 門 ・ 技 術 サ ー ビ ス 業	10.3	3.2	9.8	3.3
M 宿 泊 業 ， 飲 食 サ ー ビ ス 業	81.3	0.3	73.9	3.0
N 生 活 関 連 サ ー ビ ス 業 ， 娯 楽 業	52.6	2.2	47.9	7.2
O 教 育 ， 学 習 支 援 業	33.1	1.7	27.6	1.6
P 医 療 ， 福 祉	38.2	0.3	27.9	1.7
Q 複 合 サ ー ビ ス 事 業	21.3	7.6	25.0	18.0
R そ の 他 の サ ー ビ ス 業	31.2	2.2	33.3	3.5

4. 賞与

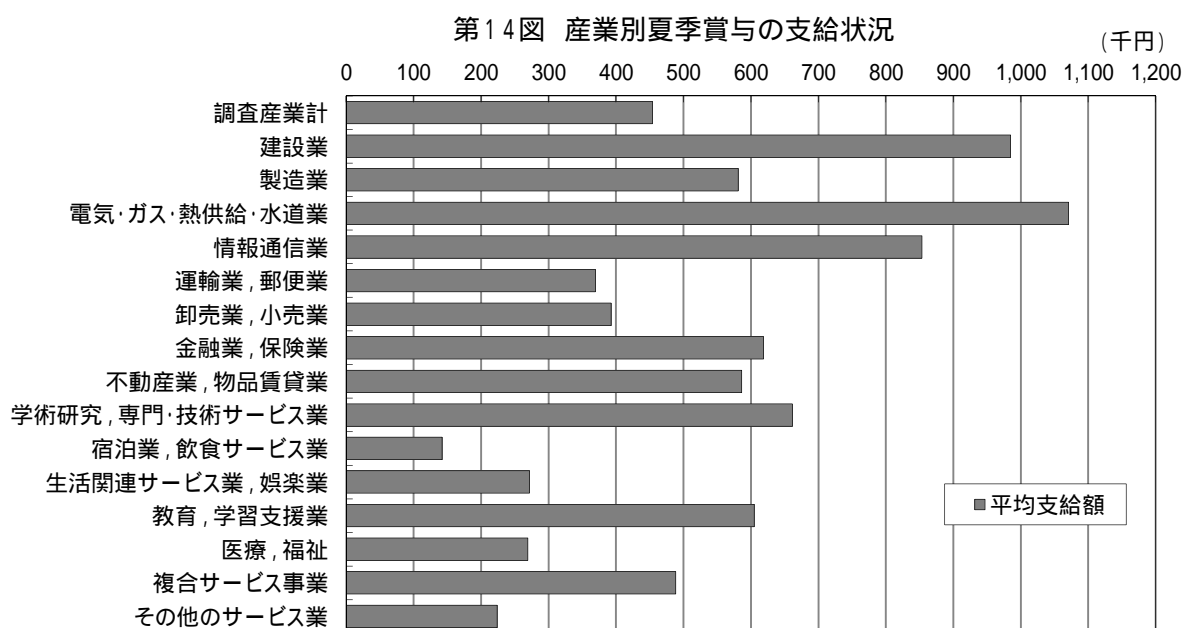
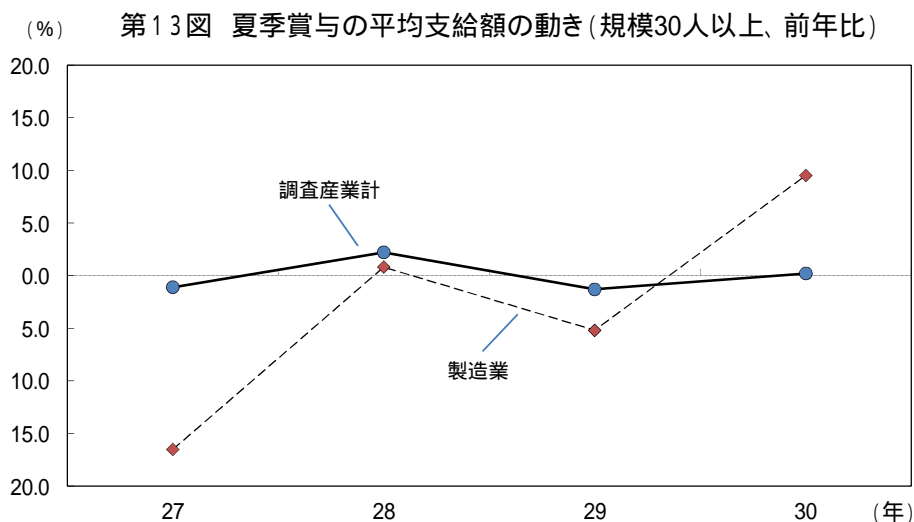
賞与集計は、規模30人以上の事業所について行っており、平成30年の概要は次のとおりである。

(1) 夏季賞与

夏季賞与（平成30年6月～平成30年8月に支給されたもの）の支給状況を見ると、1人平均支給額は453,829円で、前年比0.2%増と2年ぶりの増加となった。

産業別に支給額をみると、最も多かったのは、「電気・ガス・熱供給・水道業」の1,070,923円、最も少なかったのは、「宿泊業，飲食サービス業」の142,312円であった。

また、前年比をみると「生活関連サービス業，娯楽業」の103.3%増など9産業で増加となっているほか、「金融業，保険業」の23.0%減など6産業が減少となっている。（第13図、第14図、第13表、第14表）



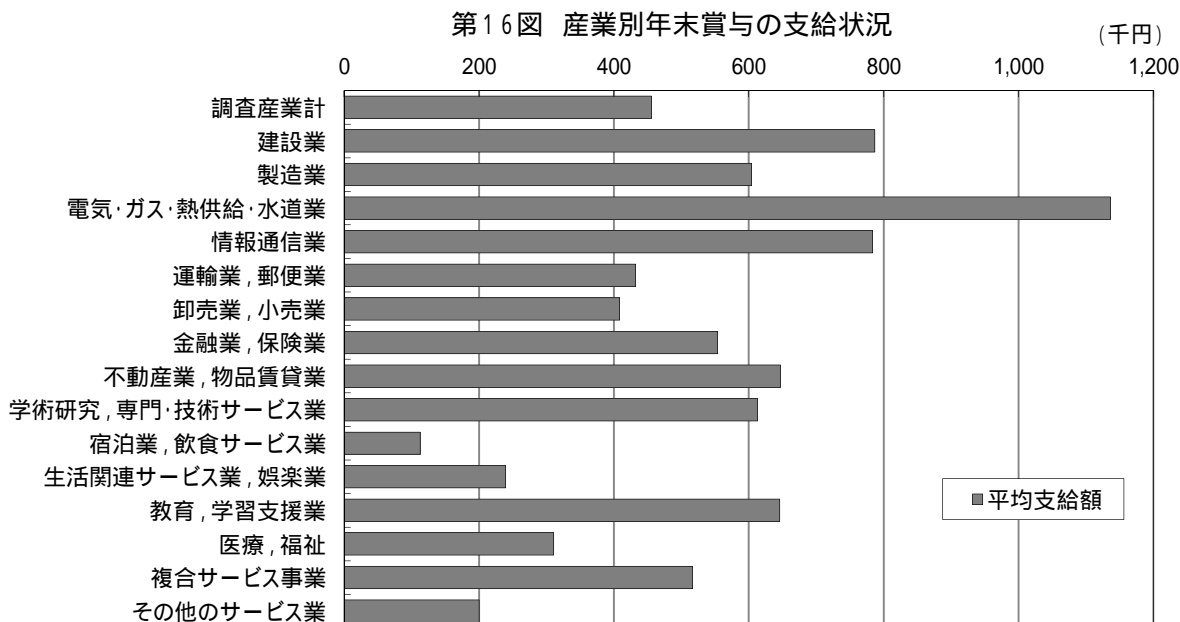
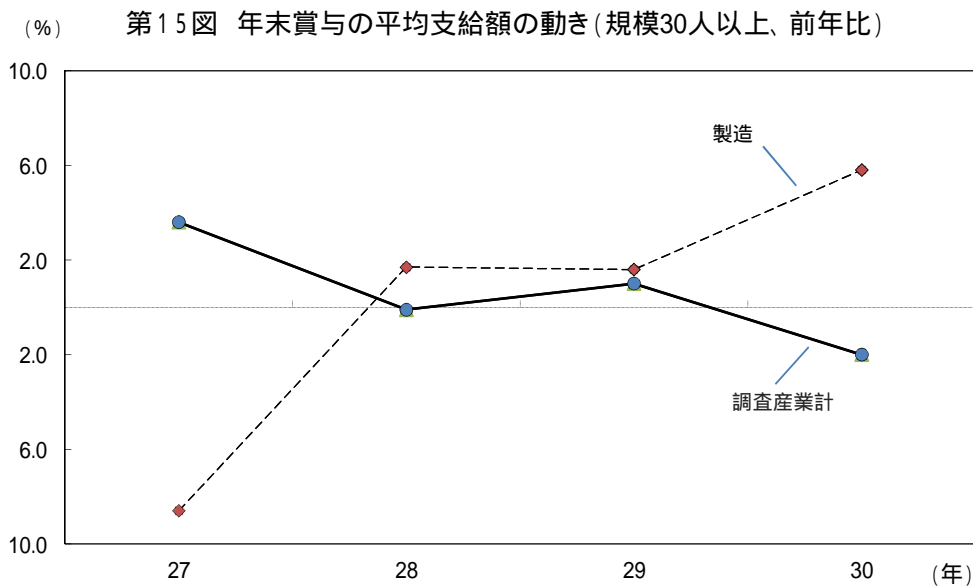
(2) 年末賞与

年末賞与（平成30年11月～平成31年1月に支給されたもの）の支給状況を見ると、1人平均支給額は455,751円で、前年比2.0%減と2年ぶりの減少となった。

産業別に支給額をみると、最も多かったのは、「電気・ガス・熱供給・水道業」の1,136,525円、最も少なかったのは、「宿泊業，飲食サービス業」の112,907円であった。

また、前年比をみると「生活関連サービス業，娯楽業」の51.9%増など8産業で増加となっているほか、「金融業，保険業」の30.7%減など7産業が減少となっている。

（第15図、第16図、第15表、第16表）



第13表 夏季賞与の支給状況

(規模30人以上)

項目		平成27年	平成28年	平成29年	平成30年
1人平均支給額 (円)	調査産業計	448,818	458,689	452,903	453,829
	製造業	555,530	560,016	530,809	581,127
前年比 (%)	調査産業計	1.1	2.2	1.3	0.2
	製造業	16.5	0.8	5.2	9.5

第14表 産業別夏季賞与の支給状況

(規模30人以上)

(単位：円・%・か月)

産 業	夏季賞与		
	平均支給額	前年比	平均支給率
TL 調査産業計	453,829	0.2	1.26
D 建設業	985,105	12.7	1.81
E 製造業	581,127	9.5	1.34
F 電気・ガス・熱供給・水道業	1,070,923	9.2	2.00
G 情報通信業	853,265	11.9	1.49
H 運輸業, 郵便業	369,339	11.4	1.24
I 卸売業, 小売業	392,777	3.6	1.15
J 金融業, 保険業	618,528	23.0	2.03
K 不動産業, 物品賃貸業	586,400	0.3	1.67
L 学術研究, 専門・技術サービス業	661,491	12.1	1.77
M 宿泊業, 飲食サービス業	142,312	39.9	0.56
N 生活関連サービス業, 娯楽業	271,719	103.3	1.02
O 教育, 学習支援業	604,754	2.5	1.85
P 医療, 福祉	269,462	5.7	0.94
Q 複合サービス事業	488,411	9.2	1.51
R その他のサービス業	223,583	0.7	1.21

第15表 年末賞与の支給状況

(規模30人以上)

項目		平成27年	平成28年	平成29年	平成30年
1人平均支給額 (円)	調査産業計	460,549	460,229	465,021	455,751
	製造業	552,150	561,738	570,925	604,126
前年比 (%)	調査産業計	3.6	0.1	1.0	2.0
	製造業	8.6	1.7	1.6	5.8

第16表 産業別年末賞与の支給状況

(規模30人以上)

(単位：円・%・か月)

産 業	年末賞与		
	平均支給額	前年比	平均支給率
TL 調査産業計	455,751	2.0	1.28
D 建設業	786,996	10.7	1.67
E 製造業	604,126	5.8	1.43
F 電気・ガス・熱供給・水道業	1,136,525	17.7	2.10
G 情報通信業	783,416	7.7	1.48
H 運輸業, 郵便業	432,218	12.3	1.34
I 卸売業, 小売業	408,656	1.0	1.21
J 金融業, 保険業	553,893	30.7	1.56
K 不動産業, 物品賃貸業	646,898	5.2	1.90
L 学術研究, 専門・技術サービス業	612,955	14.8	1.47
M 宿泊業, 飲食サービス業	112,907	12.5	0.47
N 生活関連サービス業, 娯楽業	239,747	51.9	0.94
O 教育, 学習支援業	646,049	8.5	1.99
P 医療, 福祉	310,764	5.0	1.03
Q 複合サービス事業	516,897	21.4	1.68
R その他のサービス業	200,172	5.6	1.12

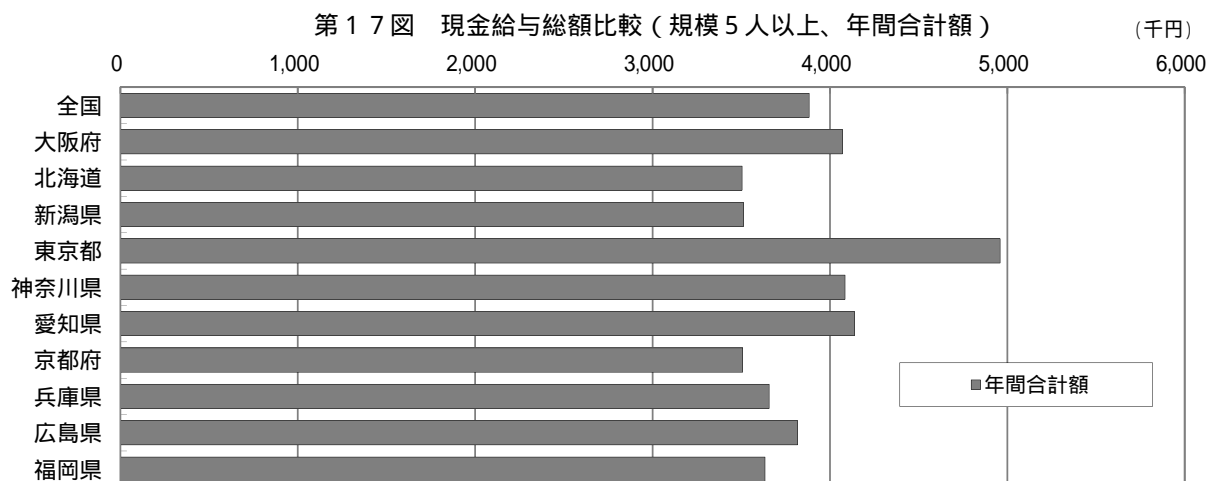
5. 全国との比較

平成30年の主な地方公共団体及び全国平均の「賃金、労働時間及び雇用の動き」（規模5人以上）の概要は、次のとおりである。

(1) 賃 金

現金給与総額の年間合計額を比較すると、大阪府の現金給与総額は4,070,568円、前年比1.0%増で、全国平均（3,882,564円、前年比1.4%増）より約18.8万円上回ったものの、愛知県（4,138,152円、前年比0.6%増）より約6.8万円、東京都（4,959,300円、前年比0.4%増）より約88.9万円下回った。

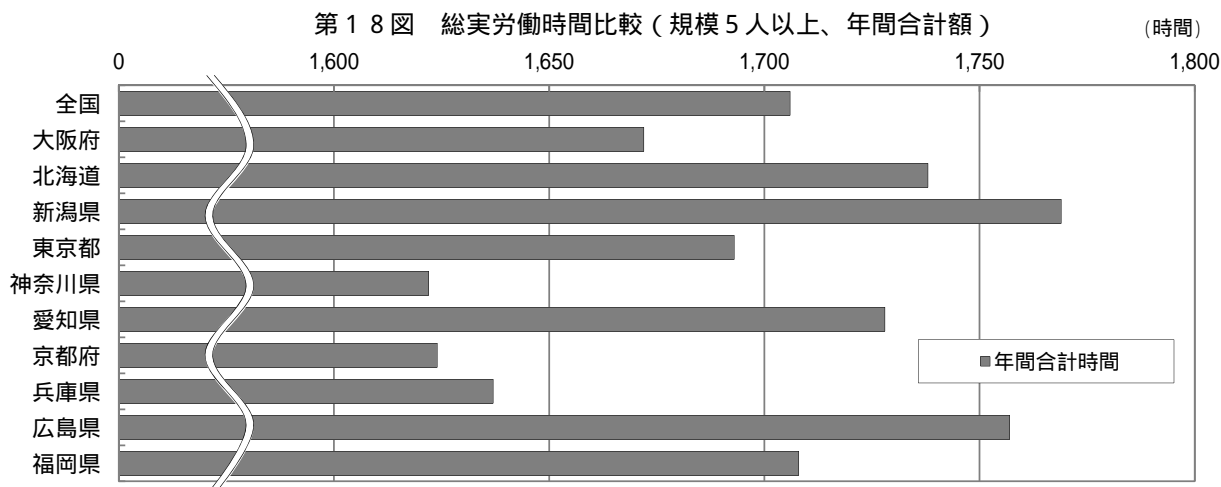
全国平均を100とした場合の賃金格差は、大阪府が104.8（平成29年105.9）、東京都が127.7（平成29年130.0）、愛知県が106.6（平成29年108.1）であった。（第17図、第17表）



(2) 労働時間

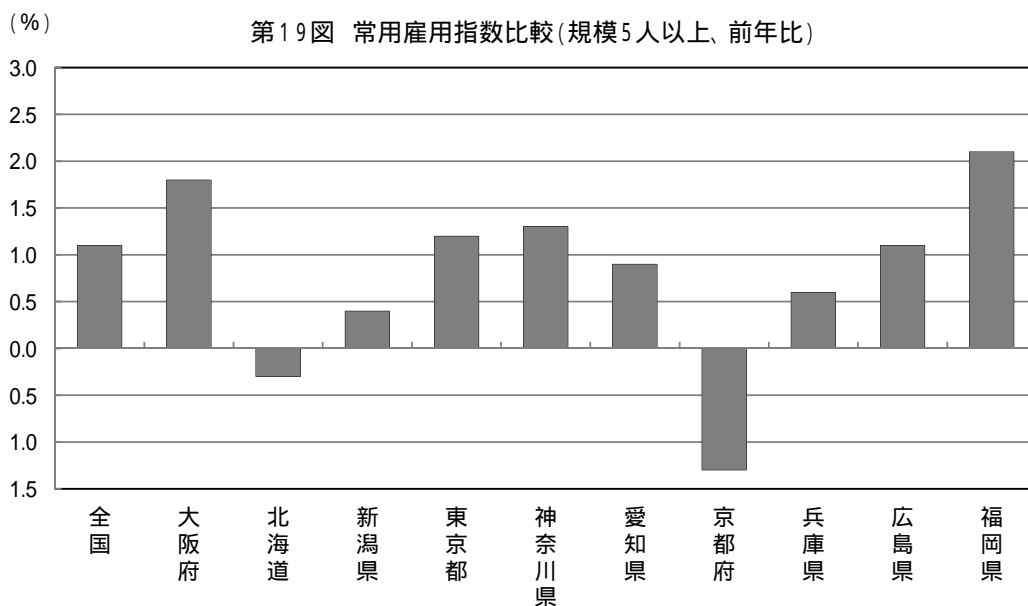
総実労働時間の年間合計を比較すると、大阪府の総実労働時間は1,672時間、前年比1.2%減で、全国平均（1,706時間、前年比0.8%減）より34時間短く、また、東京都（1,693時間、前年比1.4%減）より21時間短かった。

全国平均を100とした場合、大阪府の総実労働時間は98.0（平成29年98.3）、東京都は99.2（平成29年99.7）であった。（第18図、第18表）



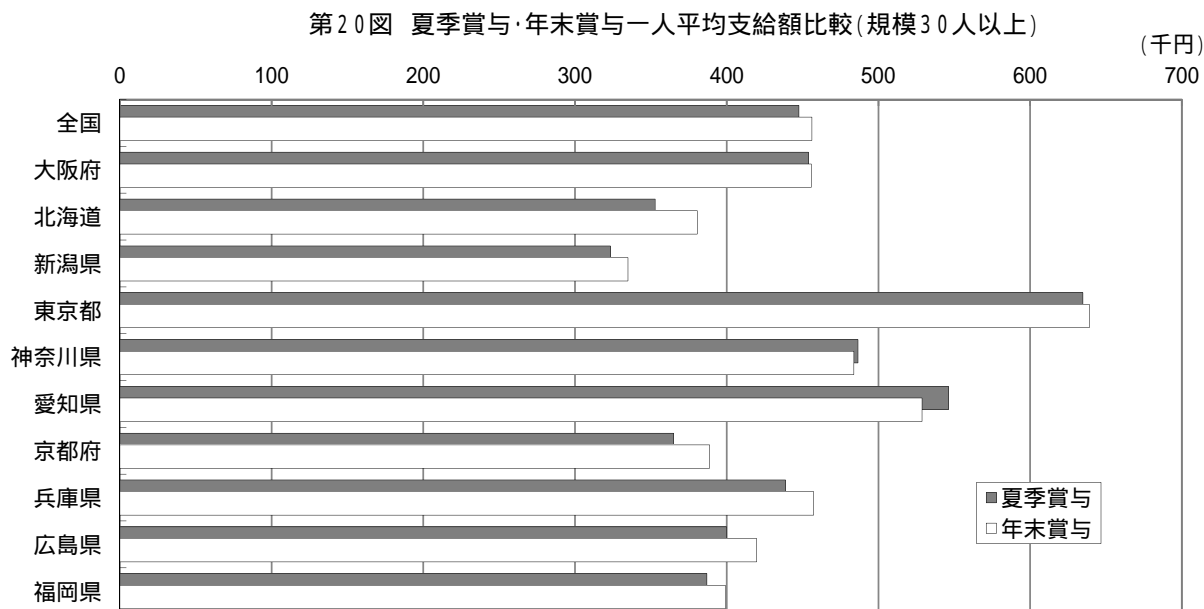
(3) 雇 用

雇用の動きを常用雇用指数の前年比により比較すると、全国平均 1.1%増に対し、大阪府は 1.8%増、東京都は 1.2%増であった。(第19図、第19表)



(4) 賞 与

規模30人以上事業所の賞与を一人平均支給額により比較すると、夏季賞与は全国平均 447,580円に対し、大阪府が 453,829円、東京都が 634,774円であった。年末賞与は全国平均 456,169円に対し、大阪府が 455,751円、東京都が 638,962円であった。(第20図、第20表)



* 大阪府以外の数値は、令和2年1月10日時点における厚生労働省及び各都道府県のホームページ上の公表値による。

第17表 現金給与総額の比較 - 調査産業計 -

(単位：円・%)

都道府県別	規模5人以上				規模30人以上			
	年間合計額	平均月額	格差	前年比	年間合計額	平均月額	格差	前年比
全 国	3,882,564	323,547	100.0	1.4	4,465,944	372,162	100.0	1.2
大 阪 府	4,070,568	339,214	104.8	1.0	4,559,796	379,983	102.1	0.2
北 海 道	3,504,948	292,079	90.3	3.4	3,869,100	322,425	86.6	6.8
新 潟 県	3,512,028	292,669	90.5	0.3	3,801,720	316,810	85.1	1.5
東 京 都	4,959,300	413,275	127.7	0.4	5,611,176	467,598	125.6	1.2
神 奈 川 県	4,084,824	340,402	105.2	2.1	4,673,340	389,445	104.6	3.4
愛 知 県	4,138,152	344,846	106.6	0.6	4,781,436	398,453	107.1	1.5
京 都 府	3,508,068	292,339	90.4	1.8	3,964,032	330,336	88.8	1.8
兵 庫 県	3,656,856	304,738	94.2	2.1	4,225,452	352,121	94.6	4.7
広 島 県	3,817,560	318,130	98.3	0.5	4,318,452	359,871	96.7	0.1
福 岡 県	3,633,816	302,818	93.6	2.2	4,133,088	344,424	92.5	1.0

(注) 格差は全国=100とした場合の数値。

第18表 総実労働時間の比較 - 調査産業計 -

(単位：時間・%)

都道府県別	規模5人以上				規模30人以上			
	年間合計時間	月平均時間	格差	前年比	年間合計時間	月平均時間	格差	前年比
全 国	1,706	142.2	100.0	0.8	1,769	147.4	100.0	0.6
大 阪 府	1,672	139.3	98.0	1.2	1,726	143.8	97.6	0.9
北 海 道	1,738	144.8	101.8	1.5	1,754	146.2	99.2	1.3
新 潟 県	1,769	147.4	103.7	2.5	1,805	150.4	102.0	2.4
東 京 都	1,693	141.1	99.2	1.4	1,758	146.5	99.4	0.2
神 奈 川 県	1,622	135.2	95.1	2.5	1,702	141.8	96.2	2.1
愛 知 県	1,728	144.0	101.3	0.2	1,818	151.5	102.8	0.1
京 都 府	1,624	135.3	95.1	2.2	1,667	138.9	94.2	1.9
兵 庫 県	1,637	136.4	95.9	0.3	1,727	143.9	97.6	1.2
広 島 県	1,757	146.4	103.0	1.5	1,840	153.3	104.0	1.0
福 岡 県	1,708	142.3	100.1	3.8	1,780	148.3	100.6	3.3

第19表 常用雇用指数の比較 - 調査産業計 -

平成27年平均=100

(単位：%)

都道府県別	規模5人以上		規模30人以上	
	年平均指数	前年比	年平均指数	前年比
全 国	105.8	1.1	102.7	0.4
大 阪 府	106.2	1.8	103.5	1.0
北 海 道	100.6	0.3	98.6	0.8
新 潟 県	99.7	0.4	97.2	1.0
東 京 都	104.3	1.2	103.9	1.6
神 奈 川 県	103.5	1.3	101.7	0.4
愛 知 県	102.1	0.9	101.3	0.7
京 都 府	100.5	1.3	97.3	3.3
兵 庫 県	101.1	0.6	100.0	0.1
広 島 県	101.5	1.1	101.6	1.1
福 岡 県	101.3	2.1	99.0	0.7

第20表 賞与(夏季及び年末)の比較 - 調査産業計 -

(規模30人以上)

(単位：円・%・か月)

都道府県別	夏季賞与			年末賞与		
	一人平均支給額	前年比	平均支給率	一人平均支給額	前年比	平均支給率
全 国	447,580	4.1	1.21	456,169	2.1	1.27
大 阪 府	453,829	0.2	1.26	455,751	2.0	1.28
北 海 道	352,854	-	-	380,591	-	-
新 潟 県	323,282	2.0	1.13	334,904	4.4	1.15
東 京 都	634,774	4.1	1.27	638,962	3.8	1.33
神 奈 川 県	486,564	17.5	1.17	483,730	3.7	1.22
愛 知 県	546,052	17.5	1.38	528,759	8.2	1.47
京 都 府	364,977	-	1.02	388,695	-	1.12
兵 庫 県	438,710	-	1.20	457,300	-	1.37
広 島 県	399,980	2.1	-	419,723	2.3	-
福 岡 県	386,882	0.4	1.22	399,123	2.2	1.33

(注1) 「-」は非公表。

統計表

1. 凡 例

- (1) 「鉱業、採石業、砂利採取業」については、府内の抽出事業所が少ないため非表章となっている。
- (2) 統計表の産業分類のうち、製造業中分類及びサービス業（他に分類されないもの）の主な中分類については、次ページの略称を用いている。
- (3) 統計表中の符号の用語は、次のとおりである。

「－」	該当数字なし
「X」	事業所数が少ないため秘匿したもの
「△」	減少
「0」	単位未満

- (4) 統計表中の各年平均の数値は、指数については各年1月～12月の数値を単純平均したものであり、実数については各年1月～12月の数値を推計労働者数で加重平均したものである。
- (5) 実数は、毎月（年）の調査結果を表すものであるが、本調査の主旨である賃金、労働時間及び雇用についての毎月の変動を表すため、（ギャップ修正を行った）指数を作成していることから、時系列比較にあたっては、各指数によらるたい。
- (6) 指数は、平成27年を基準年（平成27年平均＝100）としており、5年に1度基準年が更新される。これに基づき指数を過去に遡って改訂しているが、増減率（前年比）については、改訂していない。
また、調査事業所のうち30人以上の抽出方法は、従来の2～3年に一度行う総入替え方式から、毎年1月分調査時に行う部分入替え方式に平成30年から変更した。賃金、労働時間指数とその増減率は、総入替え方式のときに行っていた過去に遡った改訂はしない。常用雇用指数とその増減率は、労働者数推計のベンチマークを平成30年1月分確報で更新したことに伴い、平成30年1月分（確定値）公表時に過去に遡って改訂した。本年報では、改訂後のものを掲載している。
増減率は、『賞与集計』を除き、指数により算出している。
- (7) 賞与の前年比は、調査事業所の標本抽出替えに伴うギャップを修正した上でもとめており、実数で計算した場合とは必ずしも一致しない。

ア. 製造業中分類

略 称	製 造 業 中 分 類	産 業 分 類 番 号
食料品・たばこ	食料品製造業、飲料・たばこ・飼料製造業	E 0 9, 1 0
繊維工業	繊維工業	E 1 1
木材・木製品	木材・木製品製造業（家具を除く）	E 1 2
家具・装備品	家具・装備品製造業	E 1 3
パルプ・紙	パルプ・紙・紙加工品製造業	E 1 4
印刷・同関連業	印刷・同関連業	E 1 5
化学、石油・石炭	化学工業、石油製品・石炭製品製造業	E 1 6, 1 7
プラスチック製品	プラスチック製品製造業	E 1 8
ゴム製品	ゴム製品製造業	E 1 9
窯業・土石製品	窯業・土石製品製造業	E 2 1
鉄鋼業	鉄鋼業	E 2 2
非鉄金属製造業	非鉄金属製造業	E 2 3
金属製品製造業	金属製品製造業	E 2 4
はん用機械器具	はん用機械器具製造業	E 2 5
生産用機械器具	生産用機械器具製造業	E 2 6
業務用機械器具	業務用機械器具製造業	E 2 7
電子・デバイス	電子部品・デバイス・電子回路製造業	E 2 8
電気機械器具	電気機械器具製造業	E 2 9
情報通信機械器具	情報通信機械器具製造業	E 3 0
輸送用機械器具	輸送用機械器具製造業	E 3 1
その他の製造業	その他の製造業、なめし革・同製品・毛皮製造業	E 3 2, 2 0

イ. 卸売業，小売業の主な中分類

略 称	中 分 類	産 業 分 類 番 号
卸売業	卸売業	I - 1
小売業	小売業	I - 2

ウ. 宿泊業，飲食サービス業の主な中分類

略 称	中 分 類	産 業 分 類 番 号
宿泊業	宿泊業	M 7 5

エ. 医療，福祉の主な中分類

略 称	中 分 類	産 業 分 類 番 号
医療業	医療業	P 8 3

オ. サービス業（他に分類されないもの）の主な中分類

略 称	中 分 類	産 業 分 類 番 号
職業紹介・派遣業	職業紹介・労働者派遣業	R 9 1
その他の事業サービス	その他の事業サービス業	R 9 2

第1-1表 産業大分類別 賃金指数（現金給与総額）

（規模5人以上）

産業	平成27年平均	平成28年平均	平成29年平均	平成30年平均	前年比（%）				1月
					平成27年平均	平成28年平均	平成29年平均	平成30年平均	
T L 調査産業計	100.0	99.7	100.2	101.2	0.4	0.3	0.5	1.0	81.7
D 建設業	100.0	96.7	101.1	98.1	2.5	3.3	4.6	3.0	79.1
E 製造業	100.0	98.8	99.3	100.8	1.8	1.2	0.5	1.5	79.6
F 電気・ガス・熱供給・水道業	100.0	103.0	100.6	105.2	2.5	3.1	2.3	4.6	73.8
G 情報通信業	100.0	101.7	103.0	112.8	0.8	1.7	1.3	9.5	82.7
H 運輸業	100.0	99.4	101.8	106.6	3.6	0.7	2.4	4.7	87.2
I 卸売業	100.0	98.2	99.4	101.7	0.1	1.8	1.2	2.3	81.8
J 金融業	100.0	100.2	100.3	98.6	0.5	0.2	0.1	1.7	78.5
K 不動産業	100.0	108.8	110.3	102.3	2.8	8.7	1.4	7.3	78.4
L 学術研究、専門・技術サービス業	100.0	100.6	99.3	99.6	9.8	0.6	1.3	0.3	80.5
M 宿泊業、飲食サービス業	100.0	115.5	107.4	108.9	4.3	15.5	7.0	1.4	102.2
N 生活関連サービス業、娯楽業	100.0	103.8	107.1	113.9	12.7	3.8	3.2	6.3	95.5
O 教育業	100.0	97.9	96.5	94.6	10.9	2.1	1.4	2.0	70.6
P 医療業	100.0	100.1	100.2	103.2	0.1	0.2	0.1	3.0	89.4
Q 複合サービス事業	100.0	99.8	96.0	95.3	4.2	0.1	3.8	0.7	74.0
R その他のサービス業	100.0	98.8	98.6	101.6	0.2	1.2	0.2	3.0	85.2
E09,10 食料品・たばこ業	100.0	97.4	91.4	114.3	10.6	2.5	6.2	25.1	96.1
E11 繊維・木工業	100.0	108.1	113.3	94.6	2.8	8.2	4.8	16.5	87.0
E12 木材・木製製品業	100.0	102.8	156.2	140.1	3.8	2.8	51.9	10.3	128.5
E13 家具・装具業	100.0	98.9	103.4	116.6	19.1	1.2	4.6	12.8	88.4
E14 印刷業	100.0	98.0	102.1	97.3	1.8	2.0	4.2	4.7	85.2
E15 化学・石油・石炭・石油製品業	100.0	104.1	112.7	103.7	2.0	4.0	8.3	8.0	95.2
E16,17 プラスチック・ゴム・ゴム製品業	100.0	95.9	89.8	94.5	1.0	4.1	6.4	5.2	66.9
E18 プラスチック・ゴム・ゴム製品業	100.0	104.4	103.9	93.5	1.4	4.4	0.5	10.0	76.2
E19 プラスチック・ゴム・ゴム製品業	100.0	90.6	102.7	123.5	13.5	9.4	13.4	20.3	105.6
E21 窯業・土石製品業	100.0	95.8	100.7	100.0	14.0	4.2	5.1	0.7	81.6
E22 鉄業	100.0	101.1	105.0	107.0	0.9	1.1	3.9	1.9	85.9
E23 非金属製品業	100.0	103.4	117.7	118.4	12.8	3.4	13.8	0.6	91.5
E24 金属製品業	100.0	96.5	95.2	100.7	1.9	3.5	1.3	5.8	81.1
E25 はん用機械器具業	100.0	100.7	97.8	107.5	2.6	0.7	2.9	9.9	81.7
E26 生産用機械器具業	100.0	97.3	96.2	101.5	3.6	2.8	1.1	5.5	73.7
E27 電機・電子機械器具業	100.0	99.5	100.7	104.4	15.3	0.5	1.2	3.7	83.7
E28 電気機械器具業	100.0	101.7	109.9	113.7	2.0	1.7	8.1	3.5	91.9
E29 電気機械器具業	100.0	97.4	104.5	93.6	7.3	2.6	7.3	10.4	77.9
E30 情報通信機械器具業	100.0	107.8	102.6	97.6	4.6	7.7	4.8	4.9	71.3
E31 情報通信機械器具業	100.0	99.9	104.0	102.9	1.2	0.1	4.1	1.1	75.1
E32,20 その他機械器具製造業	100.0	96.6	95.2	91.2	1.5	3.4	1.4	4.2	77.1
I-1 卸売業	100.0	99.3	98.7	99.5	0.0	0.7	0.6	0.8	77.3
I-2 小売業	100.0	96.2	101.1	109.6	0.5	3.8	5.1	8.4	93.8
M75 宿泊業	100.0	109.5	95.9	80.6	16.9	9.6	12.4	16.0	74.4
P83 医療業	100.0	101.1	100.4	105.1	0.4	1.2	0.7	4.7	89.6
R91 職業紹介・派遣業	100.0	92.6	92.5	94.7	2.1	7.4	0.1	2.4	81.3
R92 その他サービス業	100.0	102.1	101.4	103.1	0.3	2.0	0.7	1.7	90.8

（規模30人以上）

産業	平成27年平均	平成28年平均	平成29年平均	平成30年平均	前年比（%）	前年比（%）	前年比（%）	前年比（%）	1月
T L 調査産業計	100.0	100.3	99.9	100.1	0.1	0.3	0.4	0.2	79.0
D 建設業	100.0	105.1	109.7	98.5	1.8	5.1	4.4	10.2	77.2
E 製造業	100.0	99.5	97.6	100.6	2.9	0.5	1.9	3.1	76.3
F 電気・ガス・熱供給・水道業	100.0	103.0	105.7	108.8	0.8	3.0	2.6	2.9	75.9
G 情報通信業	100.0	102.3	105.1	115.2	1.7	2.3	2.7	9.6	82.3
H 運輸業	100.0	98.3	99.8	101.3	4.3	1.7	1.5	1.5	82.5
I 卸売業	100.0	98.8	98.8	97.6	0.5	1.2	0.0	1.2	76.5
J 金融業	100.0	101.6	103.3	95.6	2.1	1.5	1.7	7.5	77.6
K 不動産業	100.0	102.7	104.1	101.6	4.2	2.6	1.4	2.4	78.2
L 学術研究、専門・技術サービス業	100.0	102.1	97.2	93.7	5.1	2.1	4.8	3.6	71.6
M 宿泊業、飲食サービス業	100.0	104.7	99.6	110.0	5.0	4.7	4.9	10.4	99.6
N 生活関連サービス業、娯楽業	100.0	98.1	96.2	110.5	1.3	1.8	1.9	14.9	91.7
O 教育業	100.0	99.6	97.5	94.4	8.9	0.5	2.1	3.2	68.6
P 医療業	100.0	100.6	101.8	104.2	0.2	0.6	1.2	2.4	89.7
Q 複合サービス事業	100.0	99.6	96.4	83.7	3.5	0.4	3.2	13.2	66.1
R その他のサービス業	100.0	101.7	99.3	103.5	2.6	1.7	2.4	4.2	87.8
E09,10 食料品・たばこ業	100.0	104.1	100.3	129.4	14.3	4.1	3.7	29.0	107.4
E11 繊維・木工業	100.0	103.9	108.1	81.2	3.0	3.9	4.0	24.9	67.6
E12 木材・木製製品業	100.0	102.8	119.3	117.4	9.2	1.7	1.6	1.6	100.3
E13 家具・装具業	100.0	101.1	102.4	114.2	3.2	1.1	1.3	11.5	80.6
E14 印刷業	100.0	100.5	103.0	95.7	10.6	0.5	2.5	7.1	81.0
E15 化学・石油・石炭・石油製品業	100.0	104.7	108.8	104.8	0.6	4.8	3.9	3.7	94.3
E16,17 プラスチック・ゴム・ゴム製品業	100.0	97.4	89.1	93.8	0.5	2.6	8.5	5.3	64.8
E18 プラスチック・ゴム・ゴム製品業	100.0	104.6	102.3	94.9	5.8	4.6	2.2	7.2	73.7
E19 プラスチック・ゴム・ゴム製品業	100.0	107.6	111.2	102.3	4.6	7.6	3.3	8.0	85.8
E21 窯業・土石製品業	100.0	104.5	106.6	97.2	4.8	4.5	2.0	8.8	78.4
E22 鉄業	100.0	102.4	108.0	109.2	3.8	2.3	5.5	1.1	86.7
E23 非金属製品業	100.0	99.3	101.0	109.8	1.1	0.7	1.7	8.7	84.1
E24 金属製品業	100.0	91.6	94.4	109.7	10.2	8.5	3.1	16.2	82.8
E25 はん用機械器具業	100.0	98.7	100.3	110.8	2.1	1.3	1.6	10.5	79.6
E26 生産用機械器具業	100.0	100.7	95.5	95.8	4.1	0.7	5.2	0.3	69.1
E27 電機・電子機械器具業	100.0	104.0	104.5	115.3	13.5	4.0	0.5	10.3	88.8
E28 電気機械器具業	100.0	99.6	103.6	96.7	3.8	0.3	4.0	6.7	75.0
E29 電気機械器具業	100.0	96.0	95.5	89.4	2.1	4.1	0.5	6.4	71.7
E30 情報通信機械器具業	100.0	101.5	98.6	90.9	1.4	1.5	2.9	7.8	67.0
E31 情報通信機械器具業	100.0	98.4	99.6	96.9	0.0	1.6	1.2	2.7	70.0
E32,20 その他機械器具製造業	100.0	104.2	103.4	106.5	1.4	4.3	0.8	3.0	79.6
I-1 卸売業	100.0	98.0	100.3	96.7	0.0	2.0	2.3	3.6	72.9
I-2 小売業	100.0	101.3	97.2	108.5	0.1	1.3	4.0	11.6	92.2
M75 宿泊業	100.0	95.2	91.3	71.9	24.0	4.9	4.1	21.2	68.1
P83 医療業	100.0	100.7	101.1	105.3	2.4	0.8	0.4	4.2	90.4
R91 職業紹介・派遣業	100.0	98.8	97.1	96.2	4.1	1.3	1.7	0.9	81.8
R92 その他サービス業	100.0	101.2	96.3	103.0	3.9	1.2	4.8	7.0	92.7

指数

平成27年平均=100

平成30年月別											産業
2月	3月	4月	5月	6月	7月	8月	9月	10月	11月	12月	
81.5	89.3	88.0	84.3	143.8	121.2	84.7	84.8	84.7	86.0	184.4	T L
77.4	87.4	83.9	76.9	158.8	114.9	79.9	79.7	79.3	79.3	180.4	D
81.5	85.1	85.9	80.3	132.0	140.9	83.8	82.8	81.7	84.7	191.5	E
74.2	74.1	75.0	74.0	242.0	85.8	75.2	76.6	77.9	75.1	258.8	F
86.6	97.5	92.8	90.2	215.7	111.7	87.9	89.3	85.0	91.7	222.3	G
87.6	98.2	95.6	89.4	126.9	133.0	93.5	87.2	92.6	100.3	187.9	H
81.3	95.8	90.2	83.6	125.2	136.8	84.3	87.3	85.6	87.5	181.1	I
76.3	81.7	82.5	84.3	165.3	105.1	77.8	77.6	81.3	78.2	194.6	J
78.8	95.1	88.0	80.5	152.1	117.3	79.6	82.0	84.7	86.2	204.3	K
81.1	89.9	84.6	104.4	132.7	115.6	82.5	87.3	80.0	80.5	176.0	L
98.5	101.6	101.5	98.5	121.7	129.0	102.3	101.4	101.4	101.7	146.7	M
100.0	98.2	100.2	96.7	141.8	133.2	97.5	97.7	103.7	121.0	181.4	N
68.8	73.5	79.1	76.7	179.3	83.6	72.6	73.4	77.9	70.2	209.0	O
87.9	93.3	91.5	88.4	135.4	121.1	92.1	89.6	89.9	89.1	171.1	P
70.0	77.5	81.4	73.6	181.7	77.8	73.7	74.6	80.1	73.2	206.1	Q
84.6	89.1	92.3	86.8	145.1	105.6	90.7	92.0	89.6	91.0	166.7	R
92.9	100.7	105.1	98.3	184.8	117.1	93.3	96.6	94.5	95.0	196.9	E09,10
88.9	92.4	87.3	83.5	141.0	96.6	85.0	79.0	79.0	80.8	134.7	E11
125.6	121.0	123.8	123.3	179.6	185.0	121.6	119.6	127.3	120.6	204.8	E12
92.3	96.6	90.1	87.8	106.2	226.4	90.1	86.7	89.8	89.0	256.1	E13
86.3	97.4	85.5	81.1	103.0	132.7	84.5	84.5	92.4	81.4	153.4	E14
88.2	101.8	99.3	90.2	142.9	116.9	92.6	97.5	93.5	89.3	136.9	E15
69.4	72.3	72.6	67.5	162.6	123.4	71.6	69.0	69.0	73.8	216.2	E16,17
79.7	80.1	81.5	77.5	102.1	140.3	82.3	78.4	77.8	78.4	167.5	E18
100.0	106.5	108.4	106.3	107.5	185.5	116.4	126.1	105.4	111.0	203.7	E19
88.7	84.2	80.1	79.5	110.8	148.9	92.5	83.5	87.3	88.7	173.9	E21
88.8	85.2	87.0	86.5	143.3	139.7	90.4	89.8	90.2	91.1	205.6	E22
92.0	94.5	91.6	90.9	176.0	158.6	94.6	90.5	90.5	91.1	259.5	E23
87.4	86.9	97.3	85.6	100.5	143.1	93.3	84.9	83.4	93.9	171.4	E24
82.8	81.1	86.1	82.2	157.4	157.3	80.0	83.1	80.4	82.0	236.3	E25
78.1	81.8	83.8	78.7	149.0	132.5	85.9	86.4	84.8	92.1	190.8	E26
86.4	92.8	92.9	88.1	92.9	176.3	100.8	89.1	86.8	91.8	171.6	E27
86.0	99.6	98.7	83.7	163.6	142.9	85.3	111.7	95.6	86.8	218.3	E28
81.1	94.2	82.1	75.5	91.7	143.4	79.3	76.1	77.3	73.5	170.7	E29
75.0	75.2	74.2	70.9	107.8	173.0	76.1	74.5	76.4	90.1	207.2	E30
77.4	77.5	78.9	75.1	95.6	206.1	78.2	81.3	81.3	91.6	216.5	E31
78.2	80.2	90.8	81.2	111.5	106.6	87.1	76.9	74.2	79.7	150.3	E32,20
76.9	97.3	85.9	76.9	131.6	134.7	79.0	84.3	80.8	82.4	186.4	I-1
92.9	96.0	101.4	99.3	116.9	145.5	97.5	96.3	98.0	100.6	177.0	I-2
72.0	71.5	74.0	72.5	116.7	77.7	69.0	73.2	73.5	70.5	122.2	M75
87.6	90.2	92.4	89.6	140.7	120.5	91.3	92.3	92.7	92.4	182.4	P83
88.3	90.3	91.9	88.0	106.9	95.6	90.7	90.0	92.2	91.6	129.0	R91
85.9	92.2	98.7	91.1	140.8	107.1	90.5	96.7	90.5	94.2	159.2	R92
79.0	87.7	86.2	82.6	151.5	119.6	81.1	82.1	81.8	82.8	188.2	T L
74.2	80.5	81.4	72.9	188.4	112.7	73.3	73.8	73.8	73.4	200.8	D
78.1	83.3	82.8	77.4	139.1	144.6	80.3	79.2	79.2	81.6	205.0	E
75.9	76.7	76.8	76.4	252.0	84.5	78.2	77.8	80.8	77.8	273.1	F
85.9	97.1	93.1	91.0	233.0	109.8	87.9	89.1	85.5	92.6	235.5	G
83.4	97.0	92.9	86.3	122.1	126.5	86.8	82.6	88.5	93.5	173.1	H
76.2	97.5	88.3	80.1	126.1	129.5	77.2	83.7	80.1	82.2	173.4	I
73.4	80.0	81.2	86.0	152.5	113.0	73.6	73.2	77.6	74.7	184.1	J
78.9	84.9	90.4	78.8	174.4	112.1	75.9	77.9	82.2	83.6	201.3	K
70.8	83.0	76.2	104.3	129.8	113.5	75.7	81.9	72.1	70.2	175.2	L
95.9	98.7	95.9	90.3	129.3	143.6	101.6	99.7	99.1	99.6	166.1	M
90.0	97.8	90.4	93.5	184.2	112.1	92.1	91.4	92.8	127.2	162.7	N
69.8	72.8	81.3	75.7	180.5	82.6	72.1	72.8	76.9	68.6	211.2	O
89.4	92.0	90.5	88.6	141.4	124.9	90.5	88.1	89.0	87.1	179.0	P
61.4	67.9	73.1	65.2	151.7	71.6	66.0	66.1	72.8	65.8	176.3	Q
87.0	91.5	95.0	89.6	155.5	105.8	91.0	94.6	90.4	92.3	161.2	R
103.6	113.0	118.6	110.3	220.3	130.0	102.5	105.9	104.8	105.4	231.0	E09,10
70.1	78.8	70.7	66.7	127.2	75.8	73.3	66.5	67.3	68.8	141.7	E11
97.9	96.2	100.0	94.6	151.8	191.2	94.4	95.3	97.2	96.5	193.2	E12
83.1	90.0	81.5	79.6	92.7	248.9	88.3	83.5	86.6	85.7	270.1	E13
71.0	100.8	80.8	75.7	107.4	136.8	77.8	75.2	96.4	80.9	164.1	E14
83.7	103.5	98.9	88.6	159.5	115.1	91.9	98.2	93.5	86.3	143.6	E15
68.0	72.1	71.8	65.8	169.1	123.3	70.1	66.9	67.2	67.2	219.0	E16,17
77.4	78.8	80.0	75.7	103.2	149.4	82.0	76.0	75.7	76.3	190.1	E18
87.0	87.4	88.7	87.1	88.9	170.3	97.3	85.4	82.6	91.5	175.3	E19
90.1	82.3	78.9	76.3	104.3	155.1	78.7	77.9	79.8	86.0	178.9	E21
88.3	86.6	87.5	87.0	171.8	134.5	86.1	87.4	88.8	88.0	217.2	E22
83.6	87.7	84.4	83.3	174.2	141.6	86.0	82.4	82.7	83.0	244.3	E23
88.6	90.3	100.6	85.2	112.7	164.8	103.3	88.9	87.6	97.7	214.1	E24
81.6	80.1	84.9	81.0	161.9	169.8	80.2	85.1	82.3	82.9	260.4	E25
74.3	76.3	77.4	74.3	148.9	128.1	73.6	76.0	77.5	89.2	185.3	E26
92.5	101.8	101.5	96.5	100.0	200.5	99.0	96.1	96.0	100.1	210.7	E27
76.5	77.9	78.4	75.4	135.2	131.7	77.0	87.9	78.0	76.8	190.0	E28
74.6	95.5	74.7	72.0	92.1	139.9	71.5	71.4	72.9	67.5	168.8	E29
71.0	70.2	70.0	67.4	104.2	159.2	70.0	68.5	70.3	82.9	190.6	E30
72.4	71.4	74.1	70.3	83.8	199.9	72.8	73.8	75.3	86.4	212.5	E31
83.7	83.1	108.4	87.5	149.6	117.2	100.9	89.8	81.4	94.8	201.7	E32,20
73.5	104.6	86.9	73.2	133.2	129.3	72.5	83.0	75.4	76.0	179.3	I-1
90.0	90.7	99.7	103.4	121.0	141.4	94.9	92.9	97.9	103.9	174.2	I-2
63.7	63.9	66.4	65.3	106.6	70.1	58.3	64.0	64.4	60.2	111.2	M75
88.2	89.7	91.1	89.5	148.4	116.3	88.4	89.2	91.3	89.3	191.8	P83
89.4	91.5	90.2	89.3	111.9	96.5	92.8	92.3	94.0	94.1	130.4	R91
86.1	91.9	102.5	92.5	135.4	112.3	90.1	98.8	90.2	94.0	148.9	R92

第1-2表 産業大中分類別 賃金指数（きまって支給する給与）

（規模5人以上）

産業	平成27年平均	平成28年平均	平成29年平均	平成30年平均	前年比（%）				1月
					平成27年平均	平成28年平均	平成29年平均	平成30年平均	
T L 調査産業界計	100.0	99.7	99.6	100.2	0.7	0.3	0.1	0.6	98.9
D 建設業	100.0	94.3	97.4	95.6	0.3	5.7	3.3	1.8	93.6
E 製造業	100.0	99.2	99.2	99.8	0.0	0.8	0.0	0.6	98.1
F 電気・ガス・熱供給・水道業	100.0	101.4	94.7	96.9	2.6	1.4	6.6	2.3	95.6
G 情報通信業	100.0	101.0	100.4	108.1	0.6	0.9	0.6	7.7	104.8
H 運輸業	100.0	98.8	101.6	101.4	2.7	1.2	2.8	0.2	101.1
I 卸売業	100.0	98.6	98.7	100.6	0.8	1.5	0.1	1.9	99.3
J 金融業	100.0	101.0	100.9	103.6	0.3	0.9	0.1	2.7	105.3
K 不動産業	100.0	107.6	108.2	100.8	1.0	7.6	0.6	6.8	96.2
L 学術研究、専門・技術サービス業	100.0	99.6	98.1	99.4	6.5	0.4	1.5	1.3	100.6
M 宿泊業、飲食サービス業	100.0	114.9	108.1	109.4	7.4	14.9	5.9	1.2	110.6
N 生活関連サービス業、娯楽業	100.0	99.3	103.2	104.2	8.1	0.7	3.9	1.0	101.0
O 教育	100.0	97.8	96.4	95.1	9.0	2.2	1.4	1.3	93.6
P 医療サービス	100.0	100.9	100.6	103.2	3.0	0.9	0.3	2.6	103.2
Q 複合サービス事業	100.0	100.0	98.0	99.4	1.9	0.0	2.0	1.4	98.2
R その他のサービス業	100.0	100.2	99.7	101.6	0.0	0.3	0.5	1.9	98.9
E09,10 食料品・たばこ	100.0	97.9	92.5	108.1	0.4	2.0	5.5	16.9	107.8
E11 繊維・木工	100.0	106.3	107.8	96.0	0.2	6.3	1.4	10.9	100.7
E12 木材・木製製品	100.0	101.2	144.5	132.4	11.6	1.2	42.8	8.4	135.9
E13 家具・装具	100.0	100.0	101.5	115.1	5.2	0.0	1.5	13.4	114.9
E14 パルプ・紙	100.0	99.4	101.5	97.9	3.8	0.6	2.1	3.5	100.2
E15 印刷・関連産業	100.0	103.2	109.3	101.5	2.4	3.3	5.9	7.1	103.5
E16,17 化学・石油・石炭	100.0	95.7	88.7	93.6	1.9	4.3	7.3	5.5	91.5
E18 プラスチック	100.0	100.1	102.2	91.7	1.9	0.1	2.1	10.3	89.7
E19 プラスチック製品	100.0	89.4	103.1	119.6	12.2	10.5	15.3	16.0	118.4
E21 窯業・土石製品	100.0	98.8	100.7	97.8	8.3	1.1	1.9	2.9	98.4
E22 鉄鋼製品	100.0	102.1	105.6	106.3	0.2	2.2	3.4	0.7	104.0
E23 非金属製品	100.0	99.0	113.0	110.2	9.1	1.0	14.1	2.5	110.4
E24 金属製品	100.0	101.7	98.3	100.2	3.1	1.7	3.3	1.9	97.4
E25 はん用機械器具	100.0	99.9	97.0	101.5	3.2	0.1	2.9	4.6	102.4
E26 生産用機械器具	100.0	98.6	97.9	105.5	1.1	1.4	0.7	7.8	96.9
E27 業務用機械器具	100.0	95.1	96.6	101.3	7.3	4.9	1.6	4.9	95.6
E28 電機子機	100.0	103.2	106.8	105.9	0.2	3.3	3.5	0.8	102.4
E29 電気機械器具	100.0	97.1	105.6	95.4	5.5	2.9	8.8	9.7	95.7
E30 情報通信機械器具	100.0	104.0	101.6	96.6	6.1	4.0	2.3	4.9	93.2
E31 輸送用機械器具	100.0	101.7	104.3	101.4	1.1	1.6	2.6	2.8	96.1
E32,20 その他機械製造	100.0	97.5	96.7	90.3	0.7	2.6	0.8	6.6	89.7
I-1 卸売業	100.0	99.2	97.9	98.3	0.6	0.9	1.3	0.4	97.6
I-2 小売業	100.0	97.6	100.5	107.3	1.4	2.4	3.0	6.8	105.6
M75 宿泊業	100.0	111.0	100.0	89.4	3.3	11.0	9.9	10.6	92.7
P83 医療	100.0	101.6	101.2	105.7	5.6	1.6	0.4	4.4	104.5
R91 職業紹介・派遣	100.0	96.2	96.2	98.3	0.1	3.8	0.0	2.2	89.6
R92 その他サービス業	100.0	101.9	102.0	102.8	0.7	1.9	0.1	0.8	104.3

（規模30人以上）

産業	平成27年平均	平成28年平均	平成29年平均	平成30年平均	前年比（%）	前年比（%）	前年比（%）	前年比（%）	1月
T L 調査産業界計	100.0	100.1	99.1	99.2	0.4	0.1	1.0	0.1	98.5
D 建設業	100.0	100.7	104.2	96.1	4.7	0.7	3.5	7.8	98.9
E 製造業	100.0	99.4	97.5	99.4	0.4	0.7	1.9	1.9	97.1
F 電気・ガス・熱供給・水道業	100.0	101.4	97.8	100.1	0.4	1.4	3.6	2.4	98.3
G 情報通信業	100.0	101.1	101.6	110.3	1.8	1.1	0.5	8.6	106.4
H 運輸業	100.0	98.2	99.2	98.0	3.9	1.8	1.0	1.2	97.7
I 卸売業	100.0	99.1	97.8	97.3	1.3	0.9	1.3	0.5	97.3
J 金融業	100.0	102.4	102.7	102.6	0.5	2.4	0.3	0.1	107.2
K 不動産業	100.0	103.4	105.0	102.0	2.6	3.4	1.5	2.9	99.6
L 学術研究、専門・技術サービス業	100.0	101.2	94.6	92.7	1.0	1.3	6.5	2.0	93.6
M 宿泊業、飲食サービス業	100.0	105.7	102.2	111.1	1.5	5.6	3.3	8.7	113.2
N 生活関連サービス業、娯楽業	100.0	96.3	92.7	101.4	4.2	3.8	3.7	9.4	101.0
O 教育	100.0	99.6	97.9	95.3	7.3	0.4	1.7	2.7	91.7
P 医療サービス	100.0	101.3	102.4	104.1	3.3	1.3	1.1	1.7	104.9
Q 複合サービス事業	100.0	99.7	96.5	88.6	2.0	0.3	3.2	8.2	86.5
R その他のサービス業	100.0	101.9	99.6	102.0	0.4	1.8	2.3	2.4	100.3
E09,10 食料品・たばこ	100.0	103.5	100.7	120.0	3.1	3.5	2.7	19.2	119.9
E11 繊維・木工	100.0	102.2	105.8	82.8	0.0	2.2	3.5	21.7	82.7
E12 木材・木製製品	100.0	101.4	110.4	104.1	2.1	0.5	5.7	105.0	
E13 家具・装具	100.0	103.6	101.5	113.8	5.7	3.6	2.0	12.1	111.3
E14 パルプ・紙	100.0	99.3	98.9	94.3	3.8	0.8	0.4	4.7	97.0
E15 印刷・関連産業	100.0	102.4	102.7	99.8	9.2	2.4	0.3	2.8	103.8
E16,17 化学・石油・石炭	100.0	97.2	87.7	92.5	1.5	2.8	9.8	5.5	89.6
E18 プラスチック	100.0	101.1	99.6	91.3	0.7	1.1	1.5	8.3	88.9
E19 プラスチック製品	100.0	105.2	107.5	100.6	0.3	5.2	2.2	6.4	99.4
E21 窯業・土石製品	100.0	99.9	102.3	92.4	2.7	0.2	2.4	9.7	93.5
E22 鉄鋼製品	100.0	103.7	109.6	108.6	1.4	3.7	5.7	0.9	107.9
E23 非金属製品	100.0	98.2	99.8	103.7	1.3	1.7	1.6	3.9	104.2
E24 金属製品	100.0	97.8	98.1	108.3	6.4	2.3	0.3	10.4	104.1
E25 はん用機械器具	100.0	98.6	100.3	105.4	1.5	1.4	1.7	5.1	103.3
E26 生産用機械器具	100.0	98.7	97.7	101.5	2.1	1.3	1.0	3.9	95.1
E27 業務用機械器具	100.0	101.2	101.0	113.2	5.4	1.2	0.2	12.1	106.0
E28 電機子機	100.0	100.0	100.7	96.7	2.0	0.0	0.7	4.0	94.5
E29 電気機械器具	100.0	94.8	95.2	90.6	1.0	5.1	0.4	4.8	90.0
E30 情報通信機械器具	100.0	99.7	98.1	91.4	3.1	0.3	1.6	6.8	89.1
E31 輸送用機械器具	100.0	99.1	100.6	96.6	0.0	0.9	1.5	4.0	91.5
E32,20 その他機械製造	100.0	105.3	103.5	104.1	0.2	5.3	1.7	0.6	97.7
I-1 卸売業	100.0	98.3	98.8	96.0	0.1	1.8	0.5	2.8	96.7
I-2 小売業	100.0	101.4	97.4	106.6	3.3	1.5	3.9	9.4	105.8
M75 宿泊業	100.0	99.4	100.8	83.2	5.8	0.6	1.4	17.5	90.5
P83 医療	100.0	100.9	101.4	105.0	4.1	0.9	0.5	3.6	106.3
R91 職業紹介・派遣	100.0	101.4	100.0	99.0	1.8	1.4	1.4	1.0	88.7
R92 その他サービス業	100.0	101.0	97.3	102.5	1.1	1.0	3.7	5.3	105.5

指数

平成27年平均=100

平成30年月別											産業
2月	3月	4月	5月	6月	7月	8月	9月	10月	11月	12月	
98.6	100.3	101.1	99.5	100.3	100.7	100.3	100.2	100.9	100.8	100.4	T L
94.7	96.8	96.6	93.9	95.3	96.5	96.7	95.3	96.2	96.3	95.6	D
100.4	100.4	102.1	98.5	100.5	99.0	98.4	100.2	100.3	99.7	100.1	E
95.5	95.3	97.5	95.9	98.7	95.7	96.8	96.8	101.3	97.5	96.7	F
107.5	110.8	106.6	108.3	109.9	109.3	108.3	109.3	106.5	108.9	107.2	G
101.4	101.5	102.0	99.8	98.6	101.8	102.5	101.1	103.7	103.3	100.5	H
98.1	99.9	101.5	99.6	100.6	101.9	101.3	100.8	101.1	101.9	100.9	I
101.3	102.9	109.0	99.3	101.3	107.0	102.8	101.6	107.2	102.6	102.8	J
96.4	107.8	103.3	99.2	98.5	100.1	98.0	100.5	103.0	104.2	102.7	K
101.3	102.4	99.9	99.7	102.9	99.8	96.8	95.0	98.1	97.3	98.9	L
106.4	107.6	109.6	106.3	110.9	111.6	109.4	109.0	109.6	109.2	113.0	M
106.4	103.0	105.4	100.6	97.7	105.4	103.5	104.0	106.6	109.3	107.2	N
90.8	95.5	96.3	101.2	95.7	93.0	96.0	96.5	95.6	92.7	94.8	O
100.9	103.0	104.3	102.4	103.6	103.7	103.9	103.4	103.8	103.8	102.7	P
94.7	99.7	101.9	98.8	99.9	100.4	99.8	100.2	100.5	99.1	99.4	Q
98.6	100.5	98.9	99.7	102.1	103.1	102.1	102.0	103.6	104.6	104.6	R
104.9	112.4	115.4	110.9	110.6	104.9	103.7	107.3	106.0	107.1	106.6	E09,10
103.0	99.1	100.4	96.4	97.6	94.5	92.3	91.5	91.0	93.2	92.2	E11
134.8	129.8	131.0	132.4	136.0	132.0	130.5	128.3	136.7	129.5	131.4	E12
117.5	114.4	115.7	113.6	113.6	108.2	117.1	113.4	117.5	116.5	118.6	E13
94.9	99.0	101.4	96.6	97.8	92.7	100.8	100.6	98.2	96.9	96.1	E14
97.6	105.1	104.3	99.4	102.5	101.6	100.4	103.5	101.8	97.1	100.6	E15
93.9	92.1	95.4	92.0	94.9	93.7	94.3	93.5	95.2	94.0	92.4	E16,17
93.5	91.7	93.3	91.2	92.8	92.0	87.6	91.3	91.2	92.2	93.6	E18
114.0	121.3	112.5	120.7	119.1	118.1	117.6	122.6	120.1	122.9	118.8	E19
100.5	97.4	95.1	92.6	96.2	95.2	95.9	100.4	103.8	101.8	96.2	E21
107.4	102.8	104.8	104.7	103.9	108.4	106.2	108.3	109.0	107.0	109.1	E22
109.7	114.1	110.4	109.1	110.6	109.7	110.2	109.1	109.0	109.8	110.0	E23
104.4	102.1	104.6	98.8	102.1	97.2	96.5	99.6	100.1	100.6	98.7	E24
104.0	101.7	104.1	100.2	102.1	99.3	100.2	102.1	100.4	100.6	101.1	E25
102.9	107.0	103.6	102.0	104.1	106.9	105.9	110.7	110.1	106.9	108.4	E26
99.6	101.4	103.5	98.5	102.6	105.1	105.1	102.8	96.7	103.5	101.6	E27
107.6	105.9	105.5	104.9	105.3	106.6	105.2	104.0	105.5	108.9	108.4	E28
99.9	95.3	100.6	93.3	94.9	95.2	93.7	92.4	95.0	90.8	98.1	E29
94.6	95.6	97.2	92.7	95.2	97.2	98.5	97.0	100.1	99.2	99.2	E30
100.3	98.5	102.4	97.3	100.9	102.9	98.0	105.3	105.2	105.2	104.7	E31
89.7	91.4	93.8	93.2	94.6	89.6	87.6	88.6	84.9	91.1	88.8	E32,20
96.3	97.4	99.1	97.0	98.8	100.0	98.7	97.9	98.8	99.2	99.3	I-1
104.4	107.0	108.2	106.6	106.6	108.0	108.7	108.5	107.8	109.5	106.6	I-2
89.3	88.6	92.8	88.4	88.6	88.9	85.0	90.9	92.0	88.2	87.3	M75
102.5	105.2	106.5	103.8	104.8	106.4	106.0	107.6	107.4	107.8	106.4	P83
98.2	99.9	97.0	97.0	100.8	99.0	98.1	97.6	99.8	101.6	101.4	R91
98.8	100.7	100.6	102.7	103.4	105.0	103.5	103.0	104.1	104.9	103.0	R92
98.0	99.4	100.5	98.9	99.9	99.7	99.3	98.7	99.8	99.3	98.8	T L
97.6	97.5	99.3	95.6	96.2	94.0	96.4	93.4	95.4	94.9	94.0	D
99.2	100.3	101.8	98.3	99.9	98.6	98.7	99.6	100.2	99.2	99.8	E
98.2	98.4	99.7	98.9	101.8	99.3	100.6	100.1	105.0	100.8	100.0	F
109.9	113.2	107.7	110.3	112.6	111.6	110.4	111.5	109.6	111.0	109.3	G
98.1	98.6	98.5	96.8	94.3	99.8	99.0	97.5	99.6	99.9	95.6	H
94.6	95.0	98.7	97.4	98.7	99.1	97.6	96.5	97.2	98.4	96.5	I
100.7	104.7	110.8	98.0	100.8	105.5	101.0	97.5	105.7	99.6	99.5	J
100.8	107.9	107.3	101.3	101.1	101.1	98.7	99.6	103.3	103.5	99.6	K
93.0	94.5	94.6	92.9	94.1	92.1	91.0	88.9	92.6	91.5	93.0	L
108.4	107.6	109.2	101.8	114.8	114.5	114.0	112.7	112.5	111.2	113.8	M
99.6	104.3	97.8	102.1	100.6	100.8	102.8	99.8	100.1	103.1	104.8	N
93.4	95.4	99.0	101.0	95.1	93.5	96.5	97.0	94.9	91.5	95.1	O
103.4	104.3	105.0	103.7	105.3	104.2	104.0	103.3	104.6	103.4	102.6	P
83.0	89.5	91.0	87.7	89.3	91.4	89.0	88.1	90.6	88.8	88.7	Q
99.6	101.9	99.6	101.2	104.0	103.4	101.6	101.7	102.8	104.3	104.1	R
116.4	125.5	129.2	123.9	122.8	116.2	115.3	117.6	116.9	118.1	117.8	E09,10
85.7	83.1	85.4	81.5	83.2	82.2	80.2	81.1	81.4	83.4	84.1	E11
106.0	104.0	104.8	102.5	103.5	103.6	102.1	103.1	105.3	104.6	105.0	E12
111.4	109.5	110.5	109.2	108.6	108.2	121.9	116.4	120.7	119.5	118.2	E13
87.2	95.3	98.1	92.4	92.3	88.9	95.5	91.7	98.4	98.9	96.1	E14
92.8	103.7	103.4	97.5	99.7	100.8	99.6	102.5	101.6	93.0	99.6	E15
92.9	93.5	95.0	90.6	93.6	92.7	92.9	92.4	93.8	92.5	90.6	E16,17
92.9	90.8	92.5	91.2	91.8	91.9	90.2	90.1	91.0	92.0	92.6	E18
103.8	104.1	102.6	103.8	100.7	98.4	93.6	100.5	98.4	103.5	98.3	E19
96.6	91.3	91.8	88.7	92.0	90.9	92.4	92.5	92.9	93.9	92.4	E21
109.9	107.3	108.4	108.1	107.3	109.7	107.2	108.3	110.1	109.7	108.8	E22
102.1	108.7	104.5	102.7	104.4	103.4	103.5	102.2	102.4	102.9	103.7	E23
110.1	108.4	111.6	107.0	108.1	106.2	108.1	108.7	109.9	109.9	107.0	E24
106.3	104.1	107.2	103.5	105.5	104.3	104.4	107.8	106.4	106.2	105.8	E25
102.1	103.8	101.9	100.4	102.4	101.4	99.6	104.3	104.0	100.1	102.3	E26
110.4	112.6	115.4	110.3	112.1	116.2	118.2	114.8	109.1	115.4	118.3	E27
97.2	97.5	96.7	96.0	96.8	96.3	96.0	96.1	97.4	98.0	98.1	E28
93.6	93.3	93.2	90.3	92.3	88.8	88.4	87.5	90.7	84.7	93.8	E29
90.5	91.3	93.1	89.5	90.9	90.9	92.1	90.7	93.5	92.7	92.7	E30
96.1	94.4	98.5	93.3	97.5	97.3	96.0	97.8	99.7	98.8	97.9	E31
99.9	101.7	106.4	104.6	104.9	102.9	103.9	108.2	96.8	113.0	108.8	E32,20
94.5	94.9	97.8	95.5	97.8	97.7	95.6	94.8	95.3	95.6	95.5	I-1
102.1	102.3	107.6	107.9	107.5	108.8	108.3	106.2	107.3	110.5	104.9	I-2
83.4	83.9	88.3	83.5	82.8	81.8	75.5	84.0	85.6	80.0	79.2	M75
104.2	105.4	106.1	104.5	104.5	103.8	104.4	105.1	106.5	105.2	104.5	P83
98.1	99.7	96.8	97.3	102.4	100.1	99.2	99.0	101.4	102.8	102.9	R91
98.2	100.8	100.4	102.7	103.0	105.4	102.8	102.1	102.8	104.3	102.1	R92

第1-3表 産業大中分類別 賃金指数(所定内給与)

(規模5人以上)

産業	平成27年平均	平成28年平均	平成29年平均	平成30年平均	前年比(%)				1月
					平成27年平均	平成28年平均	平成29年平均	平成30年平均	
T L 調査産業計	100.0	99.6	99.5	100.2	0.2	0.4	0.1	0.7	99.0
D 建設業	100.0	95.0	96.1	96.0	1.1	5.1	1.2	0.1	94.2
E 製造業	100.0	99.0	98.7	99.2	0.3	1.0	0.3	0.5	98.6
F 電気・ガス・熱供給・水道業	100.0	101.4	96.8	98.1	0.1	1.4	4.5	1.3	98.3
G 情報通信業	100.0	100.9	101.7	110.2	2.4	0.9	0.8	8.4	107.0
H 運輸業	100.0	98.5	102.3	101.6	3.6	1.5	3.9	0.7	100.4
I 卸売業	100.0	98.6	98.4	100.2	1.1	1.4	0.2	1.8	99.0
J 金融業	100.0	101.2	101.8	104.5	0.5	1.2	0.6	2.7	106.6
K 不動産業	100.0	107.8	108.2	100.4	0.8	7.8	0.4	7.2	96.1
L 学術研究、専門・技術サービス業	100.0	98.4	97.4	99.1	3.4	1.6	1.0	1.7	101.4
M 宿泊業、飲食サービス業	100.0	114.9	107.2	109.0	7.9	14.9	6.7	1.7	108.8
N 生活関連サービス業、娯楽業	100.0	98.6	103.7	103.4	7.8	1.4	5.2	0.3	101.2
O 教育業	100.0	97.1	95.8	93.9	8.6	2.9	1.3	2.0	92.8
P 医療サービス業	100.0	101.1	101.1	103.6	1.1	1.1	0.0	2.5	102.9
Q 複合サービスの事業	100.0	100.6	98.4	98.9	2.2	0.5	2.2	0.5	97.2
R その他のサービス業	100.0	99.5	98.6	100.6	0.3	0.5	0.9	2.0	97.6
E09,10 食料品・たばこ	100.0	97.1	91.8	109.4	1.8	2.9	5.5	19.2	109.7
E11 繊維工業	100.0	105.4	105.9	98.6	1.6	5.3	0.5	6.9	103.4
E12 木材・木製製品	100.0	98.7	139.2	127.3	7.1	1.4	41.0	8.5	132.7
E13 家具・装具	100.0	100.1	102.5	116.8	7.4	0.1	2.4	14.0	117.5
E14 パルプ・紙	100.0	100.2	100.8	96.9	4.9	0.1	0.6	3.9	96.9
E15 印刷業	100.0	103.0	108.8	101.4	4.2	3.0	5.6	6.8	103.3
E16,17 化学・石油・石炭・石油製品	100.0	95.2	87.4	94.2	0.6	4.8	8.2	7.8	93.0
E18 プラスチック	100.0	101.2	102.1	91.3	0.8	1.2	0.9	10.6	90.1
E19 プラスチック製品	100.0	89.8	104.5	120.4	11.4	10.2	16.4	15.2	120.7
E21 窯業・土石製品	100.0	100.0	99.7	96.0	7.3	0.0	0.3	3.7	96.7
E22 鉄業	100.0	101.5	101.0	104.7	1.5	1.4	0.5	3.7	103.1
E23 非金属製品	100.0	99.8	112.9	115.8	11.4	0.2	13.1	2.6	117.2
E24 金属製品	100.0	100.5	100.4	98.5	0.4	0.4	0.1	1.9	98.4
E25 はん用機械器具	100.0	100.6	96.7	99.2	7.1	0.5	3.9	2.6	102.5
E26 生産用機械器具	100.0	98.2	97.8	104.2	1.1	1.9	0.4	6.5	98.1
E27 業務用機械器具	100.0	96.1	97.9	102.7	8.5	4.0	1.9	4.9	99.2
E28 電機・電子機器	100.0	104.1	106.1	103.4	0.6	4.2	1.9	2.5	99.4
E29 電気機械器具	100.0	97.0	105.2	95.5	2.2	3.0	8.5	9.2	95.6
E30 情報通信機械器具	100.0	103.1	101.3	96.0	3.9	3.2	1.7	5.2	93.7
E31 輸送用機械器具	100.0	101.5	102.7	100.0	2.1	1.5	1.2	2.6	94.9
E32,20 その他機械製造業	100.0	97.2	97.9	89.8	1.0	2.8	0.7	8.3	90.0
I-1 卸売業	100.0	99.3	97.3	97.9	0.6	0.7	2.0	0.6	97.2
I-2 小売業	100.0	97.7	100.9	107.1	2.1	2.2	3.3	6.1	105.4
M75 宿泊業	100.0	111.9	100.2	89.5	5.0	11.9	10.5	10.7	91.3
P83 医療業	100.0	101.8	101.7	106.6	2.2	1.8	0.1	4.8	104.3
R91 職業紹介派遣業	100.0	96.3	96.9	98.4	2.8	3.7	0.6	1.5	90.3
R92 その他サービス業	100.0	100.3	100.1	101.6	0.9	0.2	0.2	1.5	102.4

(規模30人以上)

産業	平成27年平均	平成28年平均	平成29年平均	平成30年平均	前年比(%)	前年比(%)	前年比(%)	前年比(%)	1月
T L 調査産業計	100.0	100.0	99.4	99.7	0.3	0.0	0.6	0.3	99.1
D 建設業	100.0	100.6	104.8	97.5	7.2	0.6	4.2	7.0	100.5
E 製造業	100.0	99.3	97.3	99.1	1.0	0.8	2.0	1.8	97.7
F 電気・ガス・熱供給・水道業	100.0	101.4	99.5	100.4	1.9	1.4	1.9	0.9	100.3
G 情報通信業	100.0	101.5	103.0	112.3	0.6	1.5	1.5	9.0	108.4
H 運輸業	100.0	97.3	98.4	97.1	5.2	2.8	1.1	1.3	96.1
I 卸売業	100.0	99.0	98.2	97.6	1.9	1.0	0.8	0.6	97.9
J 金融業	100.0	102.2	103.3	103.0	0.7	2.2	1.1	0.3	108.0
K 不動産業	100.0	103.5	106.1	102.2	2.0	3.6	2.5	3.7	100.2
L 学術研究、専門・技術サービス業	100.0	99.8	95.7	93.4	3.1	0.2	4.1	2.4	95.8
M 宿泊業、飲食サービス業	100.0	106.2	102.4	111.5	2.5	6.2	3.6	8.9	112.8
N 生活関連サービス業、娯楽業	100.0	96.0	94.3	103.9	4.1	4.0	1.8	10.2	103.7
O 教育業	100.0	99.0	97.4	94.1	6.3	1.0	1.6	3.4	91.0
P 医療サービス業	100.0	101.4	103.1	104.8	0.6	1.4	1.7	1.6	105.0
Q 複合サービスの事業	100.0	99.8	96.7	88.5	2.9	0.3	3.1	8.5	87.3
R その他のサービス業	100.0	102.4	100.3	102.5	1.4	2.4	2.1	2.2	100.3
E09,10 食料品・たばこ	100.0	103.5	100.5	122.4	4.2	3.4	2.9	21.8	123.4
E11 繊維工業	100.0	101.6	104.9	84.7	2.1	1.6	3.2	19.3	84.5
E12 木材・木製製品	100.0	98.7	104.8	98.7	0.6	0.9	5.8	99.5	
E13 家具・装具	100.0	103.5	101.7	114.9	2.9	3.5	1.7	13.0	112.8
E14 パルプ・紙	100.0	99.5	97.6	93.9	0.5	0.5	1.9	3.8	95.2
E15 印刷業	100.0	102.5	103.1	101.1	10.2	2.5	0.6	1.9	103.8
E16,17 化学・石油・石炭・石油製品	100.0	96.9	86.9	93.2	0.0	3.0	10.3	7.2	91.1
E18 プラスチック	100.0	102.1	101.2	92.5	5.4	2.0	0.9	8.6	91.3
E19 プラスチック製品	100.0	105.0	108.3	103.3	0.8	5.0	3.1	4.6	103.3
E21 窯業・土石製品	100.0	100.5	103.6	94.6	2.9	0.5	3.1	8.7	95.6
E22 鉄業	100.0	103.9	108.3	105.8	1.1	3.9	4.2	2.3	106.6
E23 非金属製品	100.0	99.2	99.6	109.0	2.0	0.9	0.4	9.4	111.2
E24 金属製品	100.0	97.6	101.3	104.2	8.2	2.4	3.8	2.9	103.5
E25 はん用機械器具	100.0	100.2	100.6	103.8	2.4	0.2	0.4	3.2	103.6
E26 生産用機械器具	100.0	96.7	97.3	102.4	2.9	3.3	0.6	5.2	97.1
E27 業務用機械器具	100.0	103.2	102.8	114.2	6.9	3.2	0.4	11.1	110.0
E28 電機・電子機器	100.0	99.8	100.2	95.1	1.6	0.1	0.4	5.1	92.5
E29 電気機械器具	100.0	94.5	94.9	90.0	2.5	5.5	0.4	5.2	89.0
E30 情報通信機械器具	100.0	99.0	97.7	90.8	0.7	1.0	1.3	7.1	89.4
E31 輸送用機械器具	100.0	99.3	99.1	95.3	1.3	0.6	0.2	3.8	90.4
E32,20 その他機械製造業	100.0	104.4	108.1	107.1	3.0	4.5	3.5	0.9	101.9
I-1 卸売業	100.0	98.4	99.3	96.5	0.4	1.6	0.9	2.8	97.8
I-2 小売業	100.0	100.8	97.5	106.6	4.3	0.7	3.3	9.3	105.4
M75 宿泊業	100.0	100.3	101.1	83.7	6.9	0.4	0.8	17.2	89.2
P83 医療業	100.0	100.9	102.1	106.4	0.4	0.9	1.2	4.2	106.7
R91 職業紹介派遣業	100.0	101.9	101.4	99.7	4.8	1.9	0.5	1.7	89.9
R92 その他サービス業	100.0	101.3	97.5	102.1	3.1	1.4	3.8	4.7	104.2

指数

平成27年平均=100

平成30年月別											産業
2月	3月	4月	5月	6月	7月	8月	9月	10月	11月	12月	
98.5	99.9	100.6	99.4	100.2	101.1	100.6	100.6	101.0	100.6	100.3	T L
94.1	94.7	95.8	95.0	96.0	98.4	98.1	96.5	96.6	96.8	95.9	D
99.6	99.4	101.6	98.5	100.1	98.8	98.1	99.8	99.2	98.1	99.0	E
98.0	97.3	99.0	98.1	97.3	96.5	98.1	98.5	98.7	98.5	98.6	F
109.9	112.6	107.9	111.0	112.4	111.5	110.6	111.7	108.2	110.7	109.1	G
101.5	101.8	102.2	100.5	99.2	101.5	102.6	101.4	104.3	103.2	100.5	H
97.6	99.2	100.3	98.7	99.7	101.9	101.5	100.9	100.9	101.7	100.6	I
102.6	103.9	108.9	99.4	101.3	108.6	104.1	103.3	108.5	103.0	103.7	J
95.6	108.1	102.9	98.4	97.6	100.3	97.9	100.6	102.3	103.0	102.2	K
100.5	101.1	98.2	98.1	102.0	101.1	97.4	96.0	98.4	96.7	98.2	L
106.0	107.0	109.0	105.5	110.7	111.4	109.6	109.4	109.5	109.2	112.4	M
106.3	102.6	105.1	101.0	98.0	103.8	102.1	102.9	104.5	107.3	106.0	N
90.0	93.6	93.5	99.1	94.6	92.2	94.7	95.5	95.0	91.8	93.9	O
101.2	103.6	104.6	102.4	103.7	104.0	104.2	104.2	104.6	104.5	103.1	P
95.3	98.6	100.3	98.1	99.0	100.2	99.4	100.9	100.4	99.1	98.7	Q
97.7	99.6	97.8	98.5	101.1	102.6	101.7	101.4	102.0	103.4	103.4	R
105.6	114.8	117.4	112.8	112.7	105.9	104.9	108.5	106.3	107.3	106.4	E09,10
105.8	101.6	102.9	98.8	100.1	97.1	94.6	94.4	93.7	95.9	94.9	E11
126.8	121.7	123.4	126.6	130.3	131.4	128.3	124.5	127.9	125.8	127.6	E12
119.1	116.3	117.2	115.4	115.5	109.6	118.8	115.9	119.3	116.9	120.1	E13
95.2	96.7	100.9	96.2	98.2	94.5	99.6	100.0	96.5	95.5	92.6	E14
97.0	104.2	105.0	100.5	102.7	101.5	101.5	102.8	100.8	97.1	100.7	E15
94.7	92.5	95.7	92.3	95.4	94.2	94.6	94.5	95.8	94.2	93.2	E16,17
92.7	90.6	92.5	91.4	93.2	91.3	87.5	91.0	91.0	91.6	92.3	E18
111.3	121.8	122.8	122.1	119.8	117.9	119.0	123.3	121.0	124.3	121.0	E19
98.1	96.0	94.2	91.8	94.7	93.5	93.8	100.5	101.2	99.2	92.5	E21
104.8	100.9	103.4	102.8	101.5	108.6	105.3	107.2	106.9	104.7	107.7	E22
114.9	119.2	115.4	114.5	116.0	116.2	116.1	115.3	114.7	114.5	115.7	E23
101.8	100.4	102.3	98.7	102.2	96.5	95.4	97.8	97.4	95.9	95.7	E24
101.9	98.4	101.6	99.0	100.0	97.5	97.7	99.5	97.2	96.8	98.3	E25
101.4	104.7	103.5	102.0	103.1	101.4	105.6	108.8	107.6	102.8	106.9	E26
101.7	103.2	104.8	100.4	105.0	106.3	105.0	104.1	96.9	103.7	102.1	E27
105.5	103.2	103.5	102.8	103.3	103.9	103.2	103.0	102.7	105.3	105.2	E28
99.6	94.9	100.9	93.9	93.0	96.3	94.2	93.5	95.5	91.2	97.9	E29
94.3	95.2	96.8	92.1	94.9	96.9	97.3	96.9	99.4	97.1	97.3	E30
97.8	95.7	100.5	95.4	99.9	102.1	98.3	105.0	103.9	102.9	103.4	E31
89.2	91.2	92.9	92.7	94.0	88.3	86.8	88.9	84.8	90.8	87.9	E32,20
95.4	96.5	97.7	95.8	97.5	100.0	98.9	98.3	98.6	99.0	99.3	I-1
104.4	106.7	107.2	106.5	106.5	108.1	108.9	108.4	107.7	109.4	106.0	I-2
88.9	89.1	92.5	89.1	88.9	90.3	87.1	91.7	92.1	86.7	86.1	M75
103.0	106.3	107.5	104.4	105.2	107.3	107.2	108.9	108.6	109.1	106.9	P83
97.8	99.4	97.2	96.2	100.7	99.4	98.8	97.8	99.7	101.6	101.6	R91
97.7	99.6	99.2	101.3	102.6	103.9	102.1	102.3	102.1	103.7	102.4	R92
98.5	99.7	100.5	99.4	100.3	100.4	99.9	99.5	100.2	99.6	99.0	T L
99.0	98.0	100.2	98.5	98.1	96.1	98.4	95.2	95.9	95.9	94.1	D
98.6	99.7	101.5	98.4	99.6	98.7	98.8	99.6	99.6	98.0	99.2	E
100.0	99.7	100.0	100.1	99.1	99.4	101.1	101.3	101.3	101.1	101.3	F
112.2	115.1	108.8	112.8	115.0	113.9	112.6	113.8	111.4	112.7	110.9	G
97.4	97.8	97.7	96.9	94.0	98.2	97.9	97.0	99.0	99.2	94.3	H
95.2	95.6	98.6	97.4	98.8	99.6	98.2	96.9	97.5	98.6	96.7	I
101.4	105.2	110.5	97.6	100.4	106.6	101.6	98.4	106.5	99.7	99.7	J
100.2	108.9	107.7	101.4	101.2	101.6	99.4	100.8	103.0	102.6	99.3	K
94.1	94.7	93.1	92.8	94.1	94.3	92.4	91.2	93.6	91.5	92.7	L
108.8	107.6	109.1	101.9	115.8	115.2	114.8	113.6	113.1	111.2	113.5	M
102.4	106.9	100.4	104.1	103.4	102.3	105.1	103.0	101.5	105.9	107.7	N
92.8	93.3	95.8	98.7	93.8	92.6	95.3	96.1	94.5	90.8	94.2	O
104.2	105.3	106.0	104.2	105.7	104.8	104.3	104.4	105.4	104.7	103.3	P
83.7	88.5	89.4	87.3	88.7	91.4	88.9	89.0	90.5	88.8	88.3	Q
100.0	102.3	99.9	101.5	104.7	104.2	102.5	102.3	102.9	104.5	104.4	R
118.1	129.5	132.9	127.1	126.3	118.0	117.6	120.1	118.2	119.3	118.4	E09,10
87.8	85.1	87.4	83.3	85.1	84.3	82.1	83.2	83.1	85.1	85.9	E11
98.8	98.3	97.6	99.1	99.2	99.6	98.6	98.6	98.6	97.0	98.9	E12
113.0	110.4	111.4	110.3	109.4	108.6	122.9	118.6	122.3	119.8	118.8	E13
87.9	91.8	98.0	92.2	93.2	93.0	93.8	91.3	98.1	99.2	93.4	E14
93.8	104.5	106.3	99.8	101.4	101.4	101.6	102.7	101.8	94.6	101.5	E15
93.7	93.9	95.4	90.9	94.1	93.3	93.6	93.6	94.6	92.9	91.6	E16,17
93.5	91.1	92.9	93.3	93.1	93.3	91.5	91.5	92.4	92.4	93.4	E18
105.7	106.1	106.4	107.0	102.6	100.4	96.8	103.0	101.1	105.3	101.3	E19
96.9	93.7	94.8	92.1	94.8	93.3	94.0	94.4	95.1	96.0	94.7	E21
106.7	105.6	107.0	105.5	104.9	108.3	104.1	105.0	105.7	105.1	105.1	E22
106.7	113.4	108.9	107.7	109.3	109.6	109.4	108.2	107.6	107.4	109.1	E23
105.7	103.5	105.4	103.5	104.5	103.9	104.3	105.2	104.3	103.5	102.5	E24
104.7	101.2	104.9	102.7	103.5	102.9	103.3	106.8	104.6	103.3	103.7	E25
102.1	105.0	103.5	101.8	102.7	102.4	101.6	105.5	104.6	98.4	103.6	E26
112.6	113.9	116.0	113.1	115.1	117.3	118.4	115.1	107.4	114.5	117.4	E27
95.7	95.8	95.4	94.8	95.1	95.0	94.8	95.8	95.9	94.6	95.9	E28
92.7	92.2	92.7	90.2	89.3	89.2	88.3	88.0	90.5	84.6	92.8	E29
90.1	90.8	92.6	89.2	90.5	90.7	91.0	90.7	93.0	90.9	91.0	E30
93.9	91.8	97.2	91.7	97.4	96.6	97.3	96.6	97.8	96.3	96.8	E31
102.5	104.7	109.4	106.4	107.3	104.9	106.0	113.1	100.9	115.7	111.9	E32,20
95.3	95.8	98.0	95.7	97.9	98.2	96.1	95.5	95.6	95.9	95.9	I-1
102.3	102.2	106.7	107.6	107.5	109.2	108.9	106.2	107.7	110.5	104.6	I-2
83.4	84.3	87.8	84.3	84.1	83.8	78.5	85.3	86.4	78.7	78.7	M75
105.8	107.1	108.1	105.9	105.7	104.9	105.7	106.7	107.8	107.2	105.2	P83
98.1	99.7	97.7	97.2	103.6	101.2	100.6	99.8	101.9	103.3	103.7	R91
97.7	100.1	99.9	102.4	103.0	105.4	102.3	102.3	102.2	103.8	102.0	R92

第2表 産業大中分類別 実質賃金指数（現金給与総額）

（規模5人以上）

産業	平成27年平均	平成28年平均	平成29年平均	平成30年平均	前年比（%）				1月
					平成27年平均	平成28年平均	平成29年平均	平成30年平均	
T L 調査産業計	100.0	99.8	100.4	100.5	0.8	0.3	0.6	0.1	81.1
D 建設業	100.0	96.8	101.3	97.4	1.2	3.3	4.6	3.8	78.5
E 製造業	100.0	98.9	99.5	100.1	3.1	1.2	0.6	0.6	79.0
F 電気・ガス・熱供給・水道業	100.0	103.1	100.8	104.5	1.2	3.1	2.2	3.7	73.2
G 情報通信業	100.0	101.8	103.2	112.0	0.4	1.7	1.4	8.5	82.0
H 運輸業	100.0	99.5	102.0	105.9	4.7	0.7	2.5	3.8	86.5
I 卸売業	100.0	98.3	99.6	101.0	1.3	1.7	1.3	1.4	81.2
J 金融業	100.0	100.3	100.5	97.9	0.7	0.2	0.2	2.6	77.9
K 不動産業	100.0	108.9	110.5	101.6	1.6	8.7	1.5	8.1	77.8
L 学術研究、専門・技術サービス業	100.0	100.7	99.5	98.9	8.5	0.5	1.2	0.6	79.9
M 宿泊業、飲食サービス業	100.0	115.6	107.6	108.1	5.5	15.5	6.9	0.5	101.4
N 生活関連サービス業、娯楽業	100.0	103.9	107.3	113.1	13.7	3.8	3.3	5.4	94.7
O 教育、学習支援業	100.0	98.0	96.7	93.9	9.5	2.1	1.3	2.9	70.0
P 医療、福祉	100.0	100.2	100.4	102.5	1.4	0.2	0.2	2.1	88.7
Q 複合サービス事業	100.0	99.9	96.2	94.6	2.9	0.1	3.7	1.7	73.4
R その他のサービス業	100.0	98.9	98.8	100.9	1.1	1.1	0.1	2.1	84.5
E09,10 食料品・たばこ業	100.0	97.5	91.6	113.5	11.6	2.5	6.1	23.9	95.3
E11 繊維業	100.0	108.2	113.5	93.9	4.1	8.1	4.9	17.3	86.3
E12 木材・木製製品	100.0	102.9	156.5	139.1	2.5	2.9	52.1	11.1	127.5
E13 家具・装具	100.0	99.0	103.6	115.8	17.6	1.2	4.6	11.8	87.7
E14 印刷	100.0	98.1	102.3	96.6	0.6	2.0	4.3	5.6	84.5
E15 印刷・同梱・連	100.0	104.2	112.9	103.0	3.2	4.0	8.3	8.8	94.4
E16,17 化学、石油・石炭製品	100.0	96.0	90.0	93.8	0.3	4.1	6.3	4.2	66.4
E18 プラスチック	100.0	104.5	104.1	92.9	2.6	4.3	0.4	10.8	75.6
E19 ゴム・プラスチック	100.0	90.7	102.9	122.6	14.6	9.4	13.5	19.1	104.8
E21 窯業・土石製品	100.0	95.9	100.9	99.3	12.6	4.2	5.2	1.6	81.0
E22 鉄業	100.0	101.2	105.2	106.3	2.0	1.1	4.0	1.0	85.2
E23 非金属製品	100.0	103.5	117.9	117.6	13.9	3.3	13.9	0.3	90.8
E24 金属製品	100.0	96.6	95.4	100.0	3.1	3.5	1.2	4.8	80.5
E25 はばき	100.0	100.8	98.0	106.8	1.3	0.7	2.8	9.0	81.1
E26 生業	100.0	97.4	96.4	100.8	2.2	2.8	1.0	4.6	73.1
E27 生業	100.0	99.6	100.9	103.7	16.4	0.5	1.3	2.8	83.0
E28 電気	100.0	101.8	110.1	112.9	3.2	1.7	8.2	2.5	91.2
E29 電気	100.0	97.5	104.7	92.9	8.5	2.6	7.4	11.3	77.3
E30 情報通信機械器具	100.0	107.9	102.8	96.9	5.8	7.8	4.7	5.7	70.7
E31 輸送用機械器具	100.0	100.0	104.2	102.2	2.4	0.1	4.2	1.9	74.5
E32,20 卸売業	100.0	96.7	95.4	90.6	0.3	3.4	1.3	5.0	76.5
I-1	100.0	99.4	98.9	98.8	1.2	0.7	0.5	0.1	76.7
I-2	100.0	96.3	101.3	108.8	1.7	3.8	5.2	7.4	93.1
M75 宿泊業	100.0	109.6	96.1	80.0	15.4	9.6	12.3	16.8	73.8
P83 医療	100.0	101.2	100.6	104.4	0.9	1.2	0.6	3.8	88.9
R91 職業紹介・派遣業	100.0	92.7	92.7	94.0	0.9	7.4	0.0	1.4	80.7
R92 その他のサービス業	100.0	102.2	101.6	102.4	1.6	2.0	0.6	0.8	90.1

（規模30人以上）

T L 調査産業計	100.0	100.4	100.1	99.4	1.4	0.3	0.3	0.7	78.4
D 建設業	100.0	105.2	109.9	97.8	0.5	5.1	4.5	11.0	76.6
E 製造業	100.0	99.6	97.8	99.9	4.1	0.5	1.8	2.1	75.7
F 電気・ガス・熱供給・水道業	100.0	103.1	105.9	108.0	2.0	3.0	2.7	2.0	75.3
G 情報通信業	100.0	102.4	105.3	114.4	2.9	2.3	2.8	8.6	81.6
H 運輸業	100.0	98.4	100.0	100.6	5.6	1.7	1.6	0.6	81.8
I 卸売業	100.0	98.9	99.0	96.9	0.8	1.1	0.1	2.1	75.9
J 金融業	100.0	101.7	103.5	94.9	0.7	1.5	1.8	8.3	77.0
K 不動産業	100.0	102.8	104.3	100.9	2.9	2.6	1.5	3.3	77.6
L 学術研究、専門・技術サービス業	100.0	102.2	97.4	93.0	3.8	2.1	4.7	4.5	71.0
M 宿泊業、飲食サービス業	100.0	104.8	99.8	109.2	3.6	4.7	4.8	9.4	98.8
N 生活関連サービス業、娯楽業	100.0	98.2	96.4	109.7	2.5	1.9	1.8	13.8	91.0
O 教育、学習支援業	100.0	99.7	97.7	93.7	7.6	0.5	2.0	4.1	68.1
P 医療、福祉	100.0	100.7	102.0	103.5	1.4	0.6	1.3	1.5	89.0
Q 複合サービス事業	100.0	99.7	96.6	83.1	2.2	0.4	3.1	14.0	65.6
R その他のサービス業	100.0	101.8	99.5	102.8	3.7	1.6	2.3	3.3	87.1
E09,10 食料品・たばこ業	100.0	104.2	100.5	128.5	15.3	4.0	3.6	27.9	106.5
E11 繊維業	100.0	104.0	108.3	80.6	4.1	3.9	4.1	25.6	67.1
E12 木材・木製製品	100.0	119.5	116.6	10.4	1.8	2.4	2.4	99.5	
E13 家具・装具	100.0	101.2	102.6	113.4	2.0	1.1	1.4	10.5	80.0
E14 印刷	100.0	100.6	103.2	95.0	9.1	0.6	2.6	7.9	80.4
E15 印刷・同梱・連	100.0	104.8	109.0	104.1	0.7	4.7	4.0	4.5	93.6
E16,17 化学、石油・石炭製品	100.0	97.5	89.3	93.1	0.8	2.6	8.4	4.3	64.3
E18 プラスチック	100.0	104.7	102.5	94.2	7.0	4.7	2.1	8.1	73.1
E19 ゴム・プラスチック	100.0	107.7	111.4	101.6	5.9	7.6	3.4	8.8	85.1
E21 窯業・土石製品	100.0	104.6	106.8	96.5	6.0	4.5	2.1	9.6	77.8
E22 鉄業	100.0	102.5	108.2	108.4	4.9	2.3	5.6	0.2	86.0
E23 非金属製品	100.0	99.4	101.2	109.0	2.3	0.7	1.8	7.7	83.4
E24 金属製品	100.0	91.7	94.6	108.9	11.3	8.4	3.2	15.1	82.1
E25 はばき	100.0	98.8	100.5	110.0	3.3	1.2	1.7	9.5	79.0
E26 生業	100.0	100.8	95.7	95.1	2.8	0.7	5.1	0.6	68.6
E27 生業	100.0	104.1	104.7	114.5	14.6	4.0	0.6	9.4	88.1
E28 電気	100.0	99.7	103.8	96.0	4.9	0.3	4.1	7.5	74.4
E29 電気	100.0	96.1	95.7	88.8	3.3	4.1	0.4	7.2	71.1
E30 情報通信機械器具	100.0	101.6	98.8	90.3	2.7	1.6	2.8	8.6	66.5
E31 輸送用機械器具	100.0	98.5	99.8	96.2	1.2	1.6	1.3	3.6	69.4
E32,20 卸売業	100.0	104.3	103.6	105.8	2.6	4.2	0.7	2.1	79.0
I-1	100.0	98.1	100.5	96.0	1.3	2.0	2.4	4.5	72.3
I-2	100.0	101.4	97.4	107.7	1.1	1.3	3.9	10.6	91.5
M75 宿泊業	100.0	95.3	91.5	71.4	22.5	4.9	4.0	22.0	67.6
P83 医療	100.0	100.8	101.3	104.6	3.7	0.8	0.5	3.3	89.7
R91 職業紹介・派遣業	100.0	98.9	97.3	95.5	2.8	1.3	1.6	1.8	81.2
R92 その他のサービス業	100.0	101.3	96.5	102.3	5.2	1.2	4.7	6.0	92.0

指数

平成27年平均=100

平成30年月別											産業
2月	3月	4月	5月	6月	7月	8月	9月	10月	11月	12月	
80.9	88.9	87.6	83.8	143.4	121.0	84.1	84.0	83.5	85.1	182.9	T L
76.8	87.0	83.5	76.4	158.3	114.7	79.3	78.9	78.2	78.5	179.0	D
80.9	84.7	85.5	79.8	131.6	140.6	83.2	82.0	80.6	83.9	190.0	E
73.6	73.7	74.6	73.6	241.3	85.6	74.7	75.8	76.8	74.4	256.7	F
85.9	97.0	92.3	89.7	215.1	111.5	87.3	88.4	83.8	90.8	220.5	G
86.9	97.7	95.1	88.9	126.5	132.7	92.9	86.3	91.3	99.3	186.4	H
80.7	95.3	89.8	83.1	124.8	136.5	83.7	86.4	84.4	86.6	179.7	I
75.7	81.3	82.1	83.8	164.8	104.9	77.3	76.8	80.2	77.4	193.1	J
78.2	94.6	87.6	80.0	151.6	117.1	79.0	81.2	83.5	85.3	202.7	K
80.5	89.5	84.2	103.8	132.3	115.4	81.9	86.4	78.9	79.7	174.6	L
97.7	101.1	101.0	97.9	121.3	128.7	101.6	100.4	100.0	100.7	145.5	M
99.2	97.7	99.7	96.1	141.4	132.9	96.8	96.7	102.3	119.8	180.0	N
68.3	73.1	78.7	76.2	178.8	83.4	72.1	72.7	76.8	69.5	207.3	O
87.2	92.8	91.0	87.9	135.0	120.9	91.5	88.7	88.7	88.2	169.7	P
69.4	77.1	81.0	73.2	181.2	77.6	73.2	73.9	79.0	72.5	204.5	Q
83.9	88.7	91.8	86.3	144.7	105.4	90.1	91.1	88.4	90.1	165.4	R
92.2	100.2	104.6	97.7	184.2	116.9	92.7	95.6	93.2	94.1	195.3	E09,10
88.2	91.9	86.9	83.0	140.6	96.4	84.4	78.2	77.9	80.0	133.6	E11
124.6	120.4	123.2	122.6	179.1	184.6	120.8	118.4	125.5	119.4	203.2	E12
91.6	96.1	89.7	87.3	105.9	225.9	89.5	85.8	88.6	88.1	254.1	E13
85.6	96.9	85.1	80.6	102.7	132.4	83.9	83.7	91.1	80.6	152.2	E14
87.5	101.3	98.8	89.7	142.5	116.7	92.0	96.5	92.2	88.4	135.8	E15
68.8	71.9	72.2	67.1	162.1	123.2	71.1	68.3	68.0	73.1	214.5	E16,17
79.1	79.7	81.1	77.0	101.8	140.0	81.7	77.6	76.7	77.6	166.2	E18
99.2	106.0	107.9	105.7	107.2	185.1	115.6	124.9	103.9	109.9	202.1	E19
88.0	83.8	79.7	79.0	110.5	148.6	91.9	82.7	86.1	87.8	172.5	E21
88.1	84.8	86.6	86.0	142.9	139.4	89.8	88.9	89.0	90.2	204.0	E22
91.3	94.0	91.1	90.4	175.5	158.3	93.9	89.6	89.3	90.2	257.4	E23
86.7	86.5	96.8	85.1	100.2	142.8	92.7	84.1	82.2	93.0	170.0	E24
82.1	80.7	85.7	81.7	156.9	157.0	79.4	82.3	79.3	81.2	234.4	E25
77.5	81.4	83.4	78.2	148.6	132.2	85.3	85.5	83.6	91.2	189.3	E26
85.7	92.3	92.4	87.6	92.6	175.9	100.1	88.2	85.6	90.9	170.2	E27
85.3	99.1	98.2	83.2	163.1	142.6	84.7	110.6	94.3	85.9	216.6	E28
80.5	93.7	81.7	75.0	91.4	143.1	78.7	75.3	76.2	72.8	169.3	E29
74.4	74.8	73.8	70.5	107.5	172.7	75.6	73.8	75.3	89.2	205.6	E30
76.8	77.1	78.5	74.7	95.3	205.7	77.7	80.5	80.2	90.7	214.8	E31
77.6	79.8	90.3	80.7	111.2	106.4	86.5	76.1	73.2	78.9	149.1	E32,20
76.3	96.8	85.5	76.4	131.2	134.4	78.5	83.5	79.7	81.6	184.9	I-1
92.2	95.5	100.9	98.7	116.6	145.2	96.8	95.3	96.6	99.6	175.6	I-2
71.4	71.1	73.6	72.1	116.4	77.5	68.5	72.5	72.5	69.8	121.2	M75
86.9	89.8	91.9	89.1	140.3	120.3	90.7	91.4	91.4	91.5	181.0	P83
87.6	89.9	91.4	87.5	106.6	95.4	90.1	89.1	90.9	90.7	128.0	R91
85.2	91.7	98.2	90.6	140.4	106.9	89.9	95.7	89.3	93.3	157.9	R92
78.4	87.3	85.8	82.1	151.0	119.4	80.5	81.3	80.7	82.0	186.7	T L
73.6	80.1	81.0	72.5	187.8	112.5	72.8	73.1	72.8	72.7	199.2	D
77.5	82.9	82.4	76.9	138.7	144.3	79.7	78.4	78.1	80.8	203.4	E
75.3	76.3	76.4	75.9	251.2	84.3	77.7	77.0	79.7	77.0	270.9	F
85.2	96.6	92.6	90.5	232.3	109.6	87.3	88.2	84.3	91.7	233.6	G
82.7	96.5	92.4	85.8	121.7	126.2	86.2	81.8	87.3	92.6	171.7	H
75.6	97.0	87.9	79.6	125.7	129.2	76.7	82.9	79.0	81.4	172.0	I
72.8	79.6	80.8	85.5	152.0	112.8	73.1	72.5	76.5	74.0	182.6	J
78.3	84.5	90.0	78.3	173.9	111.9	75.4	77.1	81.1	82.8	199.7	K
70.2	82.6	75.8	103.7	129.4	113.3	75.2	81.1	71.1	69.5	173.8	L
95.1	98.2	95.4	89.8	128.9	143.3	100.9	98.7	97.7	98.6	164.8	M
89.3	97.3	90.0	92.9	183.6	111.9	91.5	90.5	91.5	125.9	161.4	N
69.2	72.4	80.9	75.2	180.0	82.4	71.6	72.1	75.8	67.9	209.5	O
88.7	91.5	90.0	88.1	141.0	124.7	89.9	87.2	87.8	86.2	177.6	P
60.9	67.6	72.7	64.8	151.2	71.5	65.5	65.4	71.8	65.1	174.9	Q
86.3	91.0	94.5	89.1	155.0	105.6	90.4	93.7	89.2	91.4	159.9	R
102.8	112.4	118.0	109.6	219.6	129.7	101.8	104.9	103.4	104.4	229.2	E09,10
69.5	78.4	70.3	66.3	126.8	75.6	72.8	65.8	66.4	68.1	140.6	E11
97.1	95.7	99.5	94.0	151.3	190.8	93.7	94.4	95.9	95.5	191.7	E12
82.4	89.6	81.1	79.1	92.4	248.4	87.7	82.7	85.4	84.9	268.0	E13
70.4	100.3	80.4	75.2	107.1	136.5	77.3	74.5	95.1	80.1	162.8	E14
83.0	103.0	98.4	88.1	159.0	114.9	91.3	97.2	92.2	85.4	142.5	E15
67.5	71.7	71.4	65.4	168.6	123.1	69.6	66.2	66.3	66.5	217.3	E16,17
76.8	78.4	79.6	75.2	102.9	149.1	81.4	75.2	74.7	75.5	188.6	E18
86.3	87.0	88.3	86.6	88.6	170.0	96.6	84.6	81.5	90.6	173.9	E19
89.4	81.9	78.5	75.8	104.0	154.8	78.2	77.1	78.7	85.1	177.5	E21
87.6	86.2	87.1	86.5	171.3	134.2	85.5	86.5	87.6	87.1	215.5	E22
82.9	87.3	84.0	82.8	173.7	141.3	85.4	81.6	81.6	82.2	242.4	E23
87.9	89.9	100.1	84.7	112.4	164.5	102.6	88.0	86.4	96.7	212.4	E24
81.0	79.7	84.5	80.5	161.4	169.5	79.6	84.3	81.2	82.1	258.3	E25
73.7	75.9	77.0	73.9	148.5	127.8	73.1	75.2	76.4	88.3	183.8	E26
91.8	101.3	101.0	95.9	99.7	200.1	98.3	95.1	94.7	99.1	209.0	E27
75.9	77.5	78.0	75.0	134.8	131.4	76.5	87.0	76.9	76.0	188.5	E28
74.0	95.0	74.3	71.6	91.8	139.6	71.0	70.7	71.9	66.8	167.5	E29
70.4	69.9	69.7	67.0	103.9	158.9	69.5	67.8	69.3	82.1	189.1	E30
71.8	71.0	73.7	69.9	83.5	199.5	72.3	73.1	74.3	85.5	210.8	E31
83.0	82.7	107.9	87.0	149.2	117.0	100.2	88.9	80.3	93.9	200.1	E32,20
72.9	104.1	86.5	72.8	132.8	129.0	72.0	82.2	74.4	75.2	177.9	I-1
89.3	90.2	99.2	102.8	120.6	141.1	94.2	92.0	96.5	102.9	172.8	I-2
63.2	63.6	66.1	64.9	106.3	70.0	57.9	63.4	63.5	59.6	110.3	M75
87.5	89.3	90.6	89.0	148.0	116.1	87.8	88.3	90.0	88.4	190.3	P83
88.7	91.0	89.8	88.8	111.6	96.3	92.2	91.4	92.7	93.2	129.4	R91
85.4	91.4	102.0	91.9	135.0	112.1	89.5	97.8	89.0	93.1	147.7	R92

第3-1表 産業大中分類別 労働時間指数（総実労働時間）

（規模5人以上）

産業	平成27年平均	平成28年平均	平成29年平均	平成30年平均	前年比（%）				1月
					平成27年平均	平成28年平均	平成29年平均	平成30年平均	
T L 調査産業界計	100.0	99.8	99.3	98.1	0.9	0.2	0.5	1.2	92.0
D 建設業	100.0	99.8	101.5	97.7	1.7	0.2	1.7	3.7	88.3
E 製造業	100.0	99.5	99.3	98.6	0.5	0.5	0.2	0.7	86.6
F 電気・ガス・熱供給・水道業	100.0	99.7	100.7	100.0	0.1	0.2	1.0	0.7	92.7
G 情報通信業	100.0	101.6	100.0	97.9	1.0	1.6	1.6	2.1	91.3
H 運輸業	100.0	98.9	98.8	95.7	0.8	1.1	0.1	3.1	91.0
I 卸売業	100.0	98.6	98.2	98.1	1.0	1.4	0.4	0.1	94.6
J 金融業	100.0	100.6	99.7	99.9	1.0	0.6	0.9	0.2	94.5
K 不動産業	100.0	102.9	103.6	102.7	0.8	2.9	0.7	0.9	93.3
L 学術研究、専門技術サービス業	100.0	103.1	105.4	103.6	4.2	3.1	2.2	1.7	96.7
M 宿泊業、飲食サービス業	100.0	105.5	98.6	99.3	4.1	5.5	6.5	0.7	97.5
N 生活関連サービス業、娯楽業	100.0	95.0	94.0	93.0	7.5	4.9	1.1	1.1	91.5
O 教育業	100.0	98.3	97.9	99.6	2.2	1.7	0.4	1.7	93.5
P 医療業	100.0	100.7	100.4	99.5	2.1	0.6	0.3	0.9	95.3
Q 複合サービスの事業	100.0	104.0	103.1	102.7	2.6	4.0	0.9	0.4	93.6
R その他のサービス業	100.0	99.7	101.0	101.0	2.0	0.3	1.3	0.0	95.2
E09,10 食料品・たばこ業	100.0	101.5	96.4	96.0	0.9	1.5	5.0	0.4	92.2
E11 繊維・木工業	100.0	99.3	97.7	90.6	4.8	0.8	1.6	7.3	81.0
E12 木材・木製製品業	100.0	102.3	111.5	106.8	13.8	2.3	9.0	4.2	95.7
E13 家具・装具業	100.0	96.1	95.3	91.5	7.6	3.9	0.8	4.0	81.2
E14 パルプ・紙業	100.0	95.2	98.6	100.7	0.1	4.9	3.6	2.1	90.0
E15 印刷業	100.0	100.5	105.0	100.7	4.3	0.5	4.5	4.1	92.0
E16,17 化学・石油・石炭・石油製品業	100.0	99.0	99.5	97.2	4.4	1.0	0.5	2.3	87.4
E18 プラスチック製品業	100.0	98.3	101.5	99.5	0.3	1.6	3.3	2.0	86.8
E19 窯業・土石製品業	100.0	96.2	100.6	108.4	7.7	3.8	4.6	7.8	92.3
E21 窯業・土石製品業	100.0	96.4	96.4	101.4	5.7	3.6	0.0	5.2	92.2
E22 鉄業	100.0	99.8	102.6	99.6	4.6	0.2	2.8	2.9	86.5
E23 非金属製品業	100.0	96.0	105.2	92.0	1.3	4.0	9.6	12.5	82.4
E24 金属製品業	100.0	102.5	94.7	98.3	6.4	2.5	7.6	3.8	80.2
E25 は生産用機械器具業	100.0	100.4	100.9	97.6	4.9	0.4	0.5	3.3	81.7
E26 電気機械器具業	100.0	98.1	97.4	101.8	4.7	1.9	0.7	4.5	85.0
E27 電子機械器具業	100.0	91.9	94.7	95.0	0.5	8.1	3.0	0.3	82.5
E28 電気機械器具業	100.0	99.9	101.4	102.1	2.0	0.1	1.5	0.7	85.7
E29 電気機械器具業	100.0	99.8	102.6	100.0	4.1	0.2	2.8	2.5	89.3
E30 情報通信機械器具業	100.0	100.4	103.9	103.3	0.8	0.4	3.5	0.6	93.9
E31 情報通信機械器具業	100.0	100.8	101.6	98.2	1.6	0.9	0.8	3.3	87.6
E32,20 その他機械製造業	100.0	98.8	94.3	89.8	1.9	1.3	4.6	4.8	80.8
I-1 卸売業	100.0	98.6	99.2	98.7	1.4	1.4	0.6	0.5	92.6
I-2 小売業	100.0	98.7	97.1	98.1	0.6	1.4	1.6	1.0	97.8
M75 宿泊業	100.0	102.5	93.4	96.0	4.0	2.6	8.9	2.8	98.4
P83 医療業	100.0	100.5	100.2	98.6	1.3	0.6	0.3	1.6	93.7
R91 職業紹介・派遣業	100.0	97.8	100.8	102.4	2.7	2.2	3.1	1.6	91.4
R92 その他サービス業	100.0	100.6	101.2	99.9	2.3	0.6	0.6	1.3	98.3

（規模30人以上）

産業	平成27年平均	平成28年平均	平成29年平均	平成30年平均	前年比（%）	前年比（%）	前年比（%）	前年比（%）	1月
T L 調査産業界計	100.0	100.1	99.0	98.1	0.6	0.0	1.1	0.9	92.3
D 建設業	100.0	99.7	99.4	97.7	3.0	0.3	0.3	1.7	90.6
E 製造業	100.0	100.0	98.9	98.2	0.2	0.0	1.1	0.7	87.4
F 電気・ガス・熱供給・水道業	100.0	99.7	100.6	100.4	0.3	0.3	0.9	0.2	92.4
G 情報通信業	100.0	100.2	99.2	97.9	1.8	0.2	1.0	1.3	91.9
H 運輸業	100.0	100.7	100.8	98.1	3.2	0.7	0.1	2.7	92.7
I 卸売業	100.0	99.5	97.4	96.4	0.8	0.4	2.1	1.0	94.4
J 金融業	100.0	101.6	101.7	100.3	0.3	1.6	0.1	1.4	96.0
K 不動産業	100.0	100.9	102.8	105.7	0.5	0.9	1.9	2.8	97.6
L 学術研究、専門技術サービス業	100.0	101.9	102.2	103.6	4.3	2.0	0.3	1.4	98.0
M 宿泊業、飲食サービス業	100.0	102.1	97.9	100.3	2.7	2.1	4.1	2.5	98.4
N 生活関連サービス業、娯楽業	100.0	89.4	86.6	86.0	0.6	10.6	3.1	0.7	85.1
O 教育業	100.0	100.2	99.8	104.3	0.2	0.2	0.4	4.5	95.3
P 医療業	100.0	101.7	101.8	99.5	1.9	1.7	0.1	2.3	95.4
Q 複合サービスの事業	100.0	100.8	100.8	96.7	1.5	0.8	0.0	4.1	85.3
R その他のサービス業	100.0	100.1	98.3	100.2	0.3	0.1	1.8	1.9	94.8
E09,10 食料品・たばこ業	100.0	102.4	97.9	95.5	2.5	2.4	4.4	2.5	91.5
E11 繊維・木工業	100.0	100.2	102.2	91.3	5.4	0.2	2.0	10.7	81.1
E12 木材・木製製品業	100.0	104.4	99.6	99.6	0.5	0.6	4.6	90.3	
E13 家具・装具業	100.0	97.7	96.1	94.8	23.1	2.4	1.6	1.4	88.4
E14 パルプ・紙業	100.0	100.4	101.9	101.9	3.9	0.4	1.5	0.0	90.7
E15 印刷業	100.0	99.7	100.0	97.6	10.8	0.3	0.3	2.4	94.3
E16,17 化学・石油・石炭・石油製品業	100.0	98.7	98.3	96.8	4.6	1.4	0.4	1.5	87.1
E18 プラスチック製品業	100.0	99.8	98.4	96.9	2.6	0.2	1.4	1.5	83.8
E19 窯業・土石製品業	100.0	100.0	99.0	96.9	4.6	0.0	1.0	2.1	82.6
E21 窯業・土石製品業	100.0	100.4	98.3	95.6	0.5	0.4	2.1	2.7	87.2
E22 鉄業	100.0	99.9	100.7	105.4	5.8	0.2	0.8	4.7	96.3
E23 非金属製品業	100.0	98.0	101.0	87.9	3.4	2.0	3.1	13.0	77.6
E24 金属製品業	100.0	103.3	96.8	102.4	3.8	3.4	6.3	5.8	86.8
E25 は生産用機械器具業	100.0	97.3	98.0	94.3	7.4	2.7	0.7	3.8	78.3
E26 電気機械器具業	100.0	99.7	98.3	100.4	4.3	0.4	1.4	2.1	82.5
E27 電子機械器具業	100.0	96.5	97.5	102.5	0.5	3.6	1.0	5.1	90.3
E28 電気機械器具業	100.0	100.2	100.6	102.6	4.1	0.2	0.4	2.0	88.9
E29 電気機械器具業	100.0	99.6	99.7	99.7	0.6	0.5	0.1	0.0	90.7
E30 情報通信機械器具業	100.0	100.9	101.6	102.6	1.7	0.9	0.7	1.0	93.2
E31 情報通信機械器具業	100.0	99.2	100.6	96.1	2.3	0.9	1.4	4.5	86.1
E32,20 その他機械製造業	100.0	99.7	91.9	90.5	5.3	0.2	7.8	1.5	77.1
I-1 卸売業	100.0	98.9	98.6	96.0	1.6	1.1	0.3	2.6	91.2
I-2 小売業	100.0	100.4	96.3	98.4	0.0	0.4	4.1	2.2	99.8
M75 宿泊業	100.0	101.6	103.3	94.6	1.5	1.6	1.7	8.4	101.0
P83 医療業	100.0	101.1	100.2	98.3	2.1	1.1	0.9	1.9	94.4
R91 職業紹介・派遣業	100.0	100.7	101.2	101.5	1.2	0.7	0.5	0.3	89.3
R92 その他サービス業	100.0	99.9	96.5	99.8	1.5	0.1	3.4	3.4	99.0

指数

平成27年平均=100

平成30年月別											産業
2月	3月	4月	5月	6月	7月	8月	9月	10月	11月	12月	
96.4	98.5	100.7	97.3	102.0	100.0	96.5	95.5	98.4	102.2	97.3	T L
97.0	100.7	101.1	93.6	100.1	101.1	95.9	95.2	97.8	103.6	97.8	D
100.9	98.8	102.7	92.8	104.2	100.4	94.6	97.8	98.5	105.9	99.9	E
93.4	102.0	100.3	100.0	106.5	102.3	103.7	91.2	108.9	104.6	93.9	F
95.3	100.8	102.2	96.3	101.4	100.5	96.9	93.0	97.2	102.8	97.0	G
94.0	94.8	97.1	94.0	98.7	97.1	96.6	94.9	94.0	100.3	96.3	H
96.1	98.5	100.9	97.9	102.3	99.8	96.0	94.6	97.2	101.5	97.2	I
92.2	98.5	102.1	102.5	103.6	102.5	102.6	95.0	102.2	105.7	97.4	J
99.2	107.1	104.8	100.8	105.6	105.6	99.1	101.5	105.9	107.8	101.6	K
101.6	107.2	106.4	105.5	108.2	104.6	101.6	95.4	104.6	109.3	102.2	L
95.6	98.8	100.4	99.5	99.9	101.9	99.7	98.4	98.6	98.8	102.7	M
94.3	92.7	93.7	92.5	91.1	93.4	93.4	91.8	94.0	95.2	92.1	N
95.1	99.6	103.5	109.5	106.9	101.7	87.5	95.8	106.5	103.6	92.5	O
98.7	99.0	102.5	99.2	103.6	101.1	100.6	96.9	98.7	101.1	97.1	P
97.9	105.0	105.4	106.4	107.3	103.8	107.1	93.4	108.3	105.2	99.5	Q
96.6	100.8	100.9	100.8	104.2	103.4	102.1	98.6	102.7	105.7	100.6	R
92.6	93.1	98.8	96.7	98.3	97.7	94.8	95.0	96.9	98.3	97.1	E09,10
93.0	91.3	98.7	82.7	96.7	92.7	85.0	90.0	87.5	95.0	93.9	E11
117.2	106.0	98.5	101.2	117.5	107.2	98.7	102.5	109.9	105.5	110.0	E12
94.6	93.9	97.9	90.7	98.8	95.4	88.1	84.3	82.8	97.6	92.4	E13
100.6	102.2	106.2	91.7	103.1	98.8	94.8	104.2	105.7	106.7	104.4	E14
102.6	103.4	101.6	98.1	105.3	103.3	93.7	98.9	104.5	107.5	97.0	E15
96.1	96.4	100.3	92.9	103.9	101.5	96.0	93.1	96.8	105.5	97.0	E16,17
103.3	99.1	106.4	94.2	106.5	100.0	92.8	101.3	95.8	104.5	102.7	E18
117.9	107.2	115.3	102.2	115.5	110.7	102.3	110.4	104.9	117.3	105.2	E19
103.0	104.6	102.8	96.1	105.5	104.2	98.4	96.7	106.2	109.1	98.0	E21
102.2	99.9	101.0	93.2	102.4	101.2	97.2	100.5	100.6	108.9	102.0	E22
91.9	94.8	94.8	90.3	95.2	94.1	91.4	87.7	89.8	99.0	92.5	E23
104.6	98.2	102.7	89.5	102.4	97.5	93.0	100.1	99.4	109.8	102.0	E24
103.8	97.5	102.8	87.1	107.3	99.2	92.3	96.3	98.2	107.3	98.0	E25
102.9	103.9	105.4	93.3	108.7	102.8	97.7	105.6	101.5	111.8	102.9	E26
94.5	93.5	100.4	89.6	99.8	99.6	95.0	93.5	91.0	103.2	97.3	E27
104.9	101.2	106.8	93.9	112.4	104.1	97.2	101.8	98.5	113.4	105.8	E28
103.5	98.5	104.7	93.6	105.1	103.6	98.0	97.4	97.7	104.6	104.5	E29
102.5	102.4	106.4	101.5	110.3	104.8	103.4	97.1	96.9	114.7	105.6	E30
100.2	100.6	100.9	91.0	103.2	101.3	91.1	95.8	103.9	104.5	97.9	E31
94.1	90.8	94.4	85.6	98.8	92.3	86.5	87.9	85.5	93.5	86.9	E32,20
96.4	100.6	101.5	98.0	105.1	101.8	94.9	93.8	99.2	103.4	97.1	I-1
96.7	97.0	100.8	98.6	100.2	98.3	98.1	96.3	95.6	100.2	98.1	I-2
97.0	92.4	98.7	93.6	94.0	97.0	93.4	97.7	98.4	95.4	95.8	M75
98.6	98.3	103.0	97.3	102.3	98.4	98.9	97.4	96.8	101.1	97.2	P83
100.3	105.1	104.2	103.6	107.5	105.2	100.7	97.0	104.9	107.7	101.1	R91
94.4	98.7	98.6	99.8	101.8	102.3	103.2	98.9	100.5	103.5	99.2	R92
95.7	97.7	100.3	97.7	101.8	100.5	97.5	94.7	99.1	102.4	96.9	T L
97.8	99.4	101.3	92.8	99.4	100.5	97.9	91.9	99.9	104.2	96.5	D
99.8	98.5	101.9	93.9	103.1	100.3	94.9	95.6	98.1	105.7	98.6	E
94.0	102.5	101.4	100.6	108.5	102.3	103.3	90.2	110.2	105.5	93.6	F
94.0	100.7	102.6	96.6	100.9	100.8	97.1	92.6	97.4	102.5	97.2	G
95.9	97.6	98.8	96.2	100.4	99.9	99.5	97.1	97.0	102.7	99.3	H
92.5	94.5	98.3	97.2	99.9	99.2	95.2	92.7	96.9	100.4	95.3	I
92.8	98.9	103.5	102.4	103.9	102.6	102.8	95.4	102.6	105.8	97.2	J
103.3	108.4	107.7	105.1	110.0	109.6	102.6	100.8	108.8	112.1	102.8	K
99.1	106.9	105.2	106.6	106.2	104.7	101.5	94.8	105.8	111.2	102.8	L
97.5	100.7	101.4	96.7	103.0	103.0	102.0	99.3	99.0	99.6	102.7	M
80.8	87.6	85.4	87.8	87.0	87.8	90.0	82.0	85.3	87.2	86.1	N
102.3	103.8	111.8	114.6	111.6	106.5	92.4	100.5	112.1	106.1	94.4	O
99.1	97.1	101.4	99.0	104.2	101.9	102.0	96.7	99.2	100.4	97.1	P
94.0	97.5	98.8	100.3	101.7	98.4	99.7	89.9	101.0	98.9	94.4	Q
95.0	100.5	99.0	100.8	103.1	102.8	102.3	97.1	102.8	104.9	99.6	R
92.6	93.1	98.2	97.4	97.8	97.4	96.0	92.8	95.7	97.3	95.7	E09,10
92.6	89.8	99.2	85.9	96.4	92.6	85.9	89.7	90.7	95.2	96.3	E11
107.4	100.2	105.5	89.6	104.5	99.6	93.2	97.9	98.6	104.8	103.1	E12
93.4	96.2	101.4	95.0	98.1	101.8	96.5	84.1	83.5	101.8	97.1	E13
100.6	105.7	109.1	98.3	102.7	98.6	94.7	96.6	109.3	109.0	107.1	E14
96.9	101.4	94.5	99.3	100.6	102.6	90.8	91.3	105.1	103.8	90.3	E15
95.6	96.3	99.9	92.8	102.6	101.2	95.6	91.9	96.6	105.2	96.8	E16,17
100.7	96.8	102.9	93.4	102.8	97.1	93.4	96.2	91.9	104.6	99.6	E18
101.2	99.2	97.8	92.4	106.3	98.2	89.4	99.4	95.1	106.0	94.6	E19
98.4	96.7	97.4	90.5	98.4	97.1	93.6	92.8	97.3	102.6	95.1	E21
107.5	104.1	109.0	100.4	101.9	108.6	103.5	103.5	106.5	115.8	107.4	E22
90.0	89.1	92.2	84.8	92.2	89.8	85.9	82.1	86.8	95.4	88.5	E23
109.3	105.0	107.1	96.2	107.4	101.0	96.9	102.1	104.4	111.2	101.6	E24
100.1	95.0	98.3	83.9	103.7	96.2	89.8	92.9	93.3	105.2	95.0	E25
104.9	101.0	104.6	91.1	109.8	102.1	95.7	102.3	98.2	112.0	100.3	E26
100.3	99.0	108.6	97.9	103.1	108.0	105.9	99.6	99.6	111.1	106.0	E27
105.5	101.9	104.8	97.9	110.8	103.5	99.5	100.3	99.7	113.4	105.5	E28
102.0	99.5	104.6	94.9	104.9	102.1	96.8	96.3	96.5	103.9	104.2	E29
100.5	99.9	104.2	99.5	106.1	105.7	104.2	97.9	97.6	115.6	106.5	E30
97.2	99.7	99.0	90.4	100.6	98.1	88.0	94.7	103.1	102.2	93.8	E31
91.9	87.6	96.5	85.7	96.1	94.4	88.6	91.2	84.3	100.7	91.9	E32,20
91.8	96.1	97.6	95.5	100.6	100.7	93.7	91.1	98.7	100.9	93.8	I-1
94.9	94.2	100.7	100.9	100.9	99.0	98.5	96.0	96.1	101.3	98.6	I-2
97.3	95.2	100.7	95.7	94.3	93.3	86.8	93.5	95.8	91.3	90.0	M75
97.8	96.7	101.6	97.8	100.7	97.8	101.0	96.5	98.3	99.9	97.0	P83
99.0	104.0	101.9	102.0	105.9	104.7	100.5	96.9	105.4	107.3	101.0	R91
93.4	99.2	97.4	99.8	100.8	102.1	103.9	98.3	101.0	103.5	99.4	R92

第3-2表 産業大中分類別 労働時間指数（所定内労働時間）

（規模5人以上）

産業	平成27年平均	平成28年平均	平成29年平均	平成30年平均	前年比（%）				1月
					平成27年平均	平成28年平均	平成29年平均	平成30年平均	
T L 調査産業界計	100.0	99.6	99.0	98.1	0.5	0.4	0.6	0.9	91.9
D 建設業	100.0	100.2	100.5	98.4	1.8	0.2	0.3	2.1	88.4
E 製造業	100.0	99.2	98.7	98.1	0.7	0.8	0.5	0.6	86.2
F 電気・ガス・熱供給・水道業	100.0	99.4	102.6	100.8	0.4	0.6	3.2	1.8	94.4
G 情報通信業	100.0	101.1	100.7	99.5	1.8	1.0	0.4	1.2	92.6
H 運輸業	100.0	99.5	99.4	97.0	1.0	0.5	0.1	2.4	91.6
I 卸売業	100.0	98.7	97.9	97.6	0.9	1.3	0.8	0.3	94.0
J 金融業	100.0	100.8	100.7	101.4	0.8	0.8	0.1	0.7	95.6
K 不動産業	100.0	102.6	102.6	101.3	0.3	2.6	0.0	1.3	91.8
L 学術研究、専門・技術サービス業	100.0	102.2	105.2	104.4	2.3	2.2	2.9	0.8	97.7
M 宿泊業、飲食サービス業	100.0	105.6	98.5	99.0	3.3	5.6	6.7	0.5	96.4
N 生活関連サービス業、娯楽業	100.0	94.9	94.2	93.5	6.8	5.1	0.7	0.7	91.0
O 教育業	100.0	96.2	95.7	96.5	2.8	3.8	0.5	0.8	90.8
P 医療業	100.0	100.8	100.4	99.6	2.7	0.8	0.4	0.8	94.9
Q 複合サービス事業	100.0	104.6	103.6	102.0	2.3	4.5	1.0	1.5	92.3
R その他のサービス業	100.0	99.3	99.9	100.6	0.6	0.7	0.6	0.7	94.4
E09,10 食料品・たばこ業	100.0	101.5	96.5	96.8	0.7	1.5	4.9	0.3	92.9
E11 繊維・木工業	100.0	99.1	96.5	93.1	4.5	0.9	2.6	3.5	82.9
E12 木材・木製製品	100.0	100.1	106.9	103.6	10.9	0.0	6.8	3.1	92.3
E13 家具・装具業	100.0	96.1	95.3	94.0	7.9	3.9	0.8	1.4	81.8
E14 印刷業	100.0	96.0	97.9	99.5	2.2	4.0	2.0	1.6	87.0
E15 化学・石油・石炭・石油製品	100.0	99.2	102.5	101.9	4.0	0.8	3.3	0.6	92.8
E16,17 プラスチック・ゴム・ゴム製品	100.0	98.4	98.5	98.5	5.1	1.7	0.1	0.0	88.8
E18 プラスチック・ゴム製品	100.0	98.3	100.7	98.7	0.6	1.6	2.4	2.0	86.2
E19 プラスチック・ゴム製品	100.0	97.1	101.7	106.9	5.0	2.9	4.7	5.1	91.0
E21 窯業・土石製品	100.0	96.9	95.5	99.2	5.3	3.1	1.4	3.9	90.7
E22 鉄業	100.0	99.0	97.3	95.1	3.6	1.0	1.7	2.3	82.2
E23 非金属製品	100.0	96.6	103.7	97.0	1.6	3.4	7.3	6.5	86.6
E24 金属製品	100.0	100.3	96.1	96.6	5.7	0.3	4.2	0.5	79.8
E25 はん用機械器具	100.0	101.1	101.3	96.7	6.2	1.1	0.2	4.5	81.3
E26 生産用機械器具	100.0	98.7	98.2	99.7	4.1	1.3	0.5	1.5	84.8
E27 業務用機械器具	100.0	92.6	95.8	96.0	0.9	7.5	3.5	0.2	84.5
E28 電機・電子機器	100.0	100.6	100.1	99.5	1.7	0.7	0.5	0.6	82.1
E29 電気機械器具	100.0	99.8	101.5	99.6	2.3	0.2	1.7	1.9	88.0
E30 情報通信機械器具	100.0	99.4	103.6	102.6	0.9	0.6	4.2	1.0	93.8
E31 輸送用機械器具	100.0	100.7	99.8	96.4	1.0	0.8	0.9	3.4	84.9
E32,20 その他機械製造業	100.0	99.4	96.3	90.6	3.8	0.7	3.1	5.9	82.2
I-1 卸売業	100.0	98.6	98.5	98.1	1.2	1.4	0.1	0.4	91.8
I-2 小売業	100.0	98.7	97.2	97.9	0.5	1.3	1.5	0.7	97.1
M75 宿泊業	100.0	102.9	93.7	95.3	3.1	2.9	8.9	1.7	98.5
P83 医療業	100.0	100.7	100.1	98.8	1.6	0.8	0.6	1.3	93.0
R91 職業紹介・派遣業	100.0	98.1	100.6	101.2	0.7	1.9	2.5	0.6	90.8
R92 その他サービス業	100.0	99.2	99.3	99.4	1.3	0.7	0.1	0.1	97.1

（規模30人以上）

産業	平成27年平均	平成28年平均	平成29年平均	平成30年平均	前年比（%）				1月
					平成27年平均	平成28年平均	平成29年平均	平成30年平均	
T L 調査産業界計	100.0	100.1	99.3	98.6	0.4	0.1	0.8	0.7	92.7
D 建設業	100.0	99.7	100.0	100.4	3.7	0.3	0.3	0.4	92.7
E 製造業	100.0	99.9	98.8	97.8	0.5	0.1	1.1	1.0	87.0
F 電気・ガス・熱供給・水道業	100.0	99.4	101.8	100.3	0.2	0.6	2.4	1.5	93.2
G 情報通信業	100.0	100.1	100.0	99.1	2.9	0.1	0.1	0.9	92.8
H 運輸業	100.0	101.0	100.8	99.0	0.7	1.1	0.2	1.8	93.4
I 卸売業	100.0	99.4	97.8	96.7	0.8	0.6	1.6	1.1	94.4
J 金融業	100.0	101.4	102.6	101.5	0.6	1.3	1.2	1.1	96.9
K 不動産業	100.0	100.7	103.1	104.7	1.4	0.7	2.4	1.6	96.8
L 学術研究、専門・技術サービス業	100.0	100.8	103.5	105.2	1.7	0.8	2.7	1.6	99.9
M 宿泊業、飲食サービス業	100.0	102.3	98.6	100.8	2.8	2.3	3.6	2.2	98.6
N 生活関連サービス業、娯楽業	100.0	89.8	89.6	89.2	1.7	10.2	0.2	0.4	88.2
O 教育業	100.0	99.7	99.5	101.6	0.3	0.3	0.2	2.1	92.7
P 医療業	100.0	101.8	101.7	99.8	2.7	1.8	0.1	1.9	95.1
Q 複合サービス事業	100.0	100.9	101.0	96.2	0.9	0.9	0.1	4.8	84.7
R その他のサービス業	100.0	100.7	98.7	101.0	0.9	0.6	2.0	2.3	95.2
E09,10 食料品・たばこ業	100.0	102.3	97.8	96.3	0.1	2.3	4.4	1.5	92.3
E11 繊維・木工業	100.0	99.9	101.4	92.3	6.0	0.1	1.5	9.0	81.5
E12 木材・木製製品	100.0	99.9	98.9	97.0	0.3	1.0	1.9	1.9	86.7
E13 家具・装具業	100.0	97.6	95.8	97.8	19.4	2.4	1.8	2.1	88.8
E14 印刷業	100.0	100.8	100.7	101.5	5.8	0.8	0.1	0.8	90.2
E15 化学・石油・石炭・石油製品	100.0	99.3	99.6	101.5	7.5	0.8	0.3	1.9	97.0
E16,17 プラスチック・ゴム・ゴム製品	100.0	98.2	97.7	97.9	5.4	1.8	0.5	0.2	88.4
E18 プラスチック・ゴム製品	100.0	100.3	99.6	96.4	1.4	0.3	0.7	3.2	83.0
E19 プラスチック・ゴム製品	100.0	99.0	98.9	97.2	3.2	0.9	0.1	1.7	82.4
E21 窯業・土石製品	100.0	100.7	99.4	97.4	0.9	0.7	1.3	2.0	88.9
E22 鉄業	100.0	99.3	98.6	98.4	5.6	0.8	0.7	0.2	91.1
E23 非金属製品	100.0	99.1	100.1	93.3	1.5	0.8	1.0	6.8	82.1
E24 金属製品	100.0	101.4	99.3	98.4	5.6	1.4	2.1	0.9	84.8
E25 はん用機械器具	100.0	99.5	99.0	93.7	8.7	0.6	0.5	5.4	77.8
E26 生産用機械器具	100.0	99.5	99.5	100.1	4.2	0.5	0.0	0.6	82.9
E27 業務用機械器具	100.0	98.2	99.4	102.8	2.0	1.8	1.2	3.4	92.1
E28 電機・電子機器	100.0	100.1	100.0	100.6	3.7	0.1	0.1	0.6	85.8
E29 電気機械器具	100.0	99.1	99.0	98.2	0.7	0.8	0.1	0.8	88.1
E30 情報通信機械器具	100.0	100.4	101.3	102.2	0.1	0.3	0.9	0.9	93.3
E31 輸送用機械器具	100.0	99.6	99.4	95.1	1.7	0.4	0.2	4.3	84.7
E32,20 その他機械製造業	100.0	100.2	96.9	94.6	5.9	0.3	3.3	2.4	81.4
I-1 卸売業	100.0	99.1	99.4	96.6	1.3	0.9	0.3	2.8	92.0
I-2 小売業	100.0	99.7	96.1	98.4	0.3	0.3	3.6	2.4	98.7
M75 宿泊業	100.0	102.0	103.9	96.3	1.5	1.9	1.9	7.3	101.3
P83 医療業	100.0	101.2	100.1	98.7	2.8	1.3	1.1	1.4	93.9
R91 職業紹介・派遣業	100.0	101.0	101.3	101.1	0.7	1.0	0.3	0.2	89.6
R92 その他サービス業	100.0	100.2	96.5	100.1	0.1	0.2	3.7	3.7	98.3

指数

平成27年平均=100

平成30年月別											産業
2月	3月	4月	5月	6月	7月	8月	9月	10月	11月	12月	
96.2	98.0	100.5	97.3	102.3	100.5	97.2	95.7	98.4	102.4	97.3	T L
95.5	98.5	101.6	94.4	101.3	103.5	97.8	96.3	98.7	105.1	99.1	D
99.9	97.7	102.2	92.7	104.8	100.3	94.2	97.4	97.3	105.0	99.1	E
94.9	103.8	101.2	102.0	105.6	103.1	104.8	91.1	107.4	105.8	95.3	F
96.8	101.5	103.0	98.0	103.9	102.6	99.2	94.6	98.4	104.6	98.6	G
95.0	95.8	98.2	95.3	100.1	98.5	98.2	96.3	95.5	102.0	97.1	H
95.4	97.6	100.0	97.0	101.9	99.9	96.0	94.7	96.9	101.4	96.8	I
93.5	100.0	102.4	103.8	104.8	104.9	105.1	97.1	103.6	107.3	98.9	J
97.8	105.6	102.9	98.5	103.5	104.8	98.2	100.4	104.8	106.5	100.8	K
101.0	106.2	106.8	105.3	109.0	107.2	103.8	96.7	105.4	110.2	102.9	L
95.4	98.9	100.0	99.0	100.0	101.2	99.3	98.4	98.5	98.6	102.0	M
95.3	92.8	94.4	94.3	92.4	93.9	93.9	91.8	94.2	94.8	92.7	N
92.4	96.8	99.9	103.4	102.3	98.9	86.8	92.0	103.3	101.2	90.0	O
98.8	98.8	102.6	99.2	103.8	101.2	100.7	97.3	99.1	101.2	97.2	P
97.6	103.2	104.5	105.4	106.9	102.8	108.0	92.8	108.2	104.8	97.3	Q
96.2	100.2	100.4	100.5	104.0	103.8	102.3	98.2	101.8	105.2	99.9	R
93.4	94.3	99.8	98.0	100.2	98.5	95.6	95.7	97.1	98.9	97.1	E09,10
95.6	93.6	101.4	84.7	99.5	95.0	87.0	92.9	90.0	97.9	96.8	E11
111.5	101.1	107.0	97.1	114.0	107.5	97.5	99.9	103.4	104.1	108.3	E12
95.3	94.9	99.0	93.1	104.1	99.4	91.4	87.5	85.3	100.6	95.9	E13
100.2	100.3	104.9	91.1	103.5	99.7	93.9	102.2	104.2	105.5	101.6	E14
102.2	102.7	103.1	100.6	107.3	105.2	95.9	99.5	105.7	110.4	97.9	E15
97.3	97.2	101.3	93.9	105.3	102.9	97.4	94.1	97.6	107.1	98.8	E16,17
102.3	97.4	105.3	93.4	106.7	98.9	92.2	101.3	95.1	103.9	101.2	E18
111.5	105.0	114.9	101.6	114.6	108.6	101.5	109.0	103.6	116.7	104.7	E19
100.8	103.6	102.8	95.4	105.1	102.4	95.6	91.8	101.7	105.0	95.0	E21
96.7	95.2	95.0	89.0	98.1	97.8	93.4	96.7	95.0	104.0	97.5	E22
96.2	99.3	99.9	95.1	100.9	100.2	97.0	92.4	94.6	104.2	97.9	E23
101.6	96.2	100.3	88.7	103.0	96.8	91.7	98.9	97.2	105.1	99.4	E24
103.2	96.0	102.0	87.2	107.7	98.7	91.0	95.0	95.9	105.4	96.8	E25
101.4	100.7	104.6	92.1	108.0	100.5	95.7	102.7	97.3	108.2	100.3	E26
96.1	94.5	101.9	90.7	101.8	100.9	94.7	94.6	91.2	103.7	97.9	E27
102.0	98.3	104.8	91.4	110.5	101.6	95.1	100.3	95.6	110.2	102.5	E28
102.2	97.4	104.7	93.8	105.5	103.6	97.6	97.5	97.0	104.8	103.6	E29
102.0	101.5	106.2	101.0	110.5	104.7	102.1	96.5	95.1	113.2	104.0	E30
97.3	98.0	99.0	89.1	102.7	100.5	89.7	94.8	102.2	102.9	96.2	E31
95.6	91.8	95.2	85.6	99.6	92.0	86.7	89.4	86.5	94.7	87.7	E32,20
95.2	99.4	100.3	96.8	104.1	101.9	94.9	93.9	99.0	103.4	96.8	I-1
96.6	96.5	100.3	98.0	100.3	98.5	98.0	96.2	95.2	99.9	97.6	I-2
97.8	93.4	99.1	95.1	95.4	96.2	92.1	95.6	96.4	92.0	92.3	M75
98.8	98.3	103.2	97.7	102.7	98.6	99.3	97.8	97.1	101.3	97.2	P83
99.2	103.0	102.5	102.3	106.3	104.6	100.3	95.7	103.6	106.6	99.8	R91
93.9	98.4	98.0	99.4	101.7	102.2	102.6	98.5	99.3	103.2	98.9	R92
96.2	98.0	100.7	98.1	102.7	101.4	98.6	95.2	99.6	103.1	97.2	T L
99.5	100.6	105.3	96.3	103.9	104.5	101.5	93.7	101.9	106.1	98.4	D
98.9	97.5	101.4	93.7	103.5	100.5	94.8	95.3	97.2	105.2	98.0	E
94.7	103.4	101.1	101.5	106.4	102.5	103.5	89.6	107.7	105.8	94.1	F
95.0	101.3	102.9	97.8	102.9	102.7	99.2	93.9	98.7	104.2	98.3	G
96.6	98.2	99.7	97.6	101.6	100.3	100.5	98.3	97.9	104.2	99.6	H
93.0	94.8	98.3	96.8	100.4	99.8	95.9	93.3	97.5	100.8	95.5	I
94.0	99.8	103.7	103.4	104.9	104.4	104.7	97.0	103.7	107.3	98.2	J
102.4	106.8	106.1	103.8	109.0	108.9	102.6	100.0	107.3	110.4	102.3	K
99.5	106.4	106.4	107.4	107.5	108.8	104.9	96.8	107.2	113.3	104.1	L
98.1	101.2	101.7	97.3	104.3	103.7	102.6	100.0	99.7	100.2	102.6	M
83.5	90.6	88.2	91.2	90.3	91.2	93.6	84.7	88.6	90.7	89.6	N
100.7	101.9	109.8	107.9	106.9	104.4	92.2	96.6	109.6	104.4	92.6	O
99.3	97.2	101.7	99.3	104.5	102.1	102.4	97.2	99.8	100.9	97.5	P
94.0	96.0	98.2	99.6	101.8	97.4	100.9	89.7	101.1	98.4	92.1	Q
95.7	101.1	99.8	101.9	104.0	104.1	103.5	97.5	103.4	105.7	100.0	R
93.3	94.2	99.2	98.8	99.5	98.2	96.9	93.6	95.9	97.7	95.6	E09,10
93.7	90.6	100.7	86.6	97.8	93.9	86.8	91.0	91.7	96.2	97.3	E11
102.8	96.2	104.5	88.4	102.9	98.0	91.8	95.9	94.3	102.3	99.7	E12
93.5	96.5	102.2	98.0	103.6	106.9	101.3	88.1	87.1	106.3	101.8	E13
100.6	103.2	107.3	98.5	104.3	101.1	93.8	96.2	109.3	109.3	104.3	E14
99.4	103.7	99.2	105.3	105.7	106.5	95.1	93.4	109.3	110.5	93.3	E15
96.4	96.5	100.8	93.6	103.7	102.6	97.0	92.9	97.4	106.7	98.5	E16,17
99.9	95.3	101.7	92.8	102.8	97.1	93.0	96.7	91.4	104.2	98.8	E18
99.4	98.7	99.0	92.8	107.1	98.6	90.5	100.1	95.9	106.4	95.5	E19
98.9	98.5	100.1	92.8	101.6	99.3	94.8	93.5	98.9	104.6	97.2	E21
100.7	98.7	101.2	94.8	96.3	101.5	96.3	96.0	97.7	107.0	99.7	E22
95.0	93.3	97.7	89.7	98.7	96.4	92.1	87.2	92.1	101.3	94.4	E23
104.3	100.1	101.0	92.4	104.5	98.9	93.5	98.7	99.4	105.3	97.5	E24
99.7	93.5	97.6	83.7	103.8	95.8	89.6	92.4	92.4	104.6	94.0	E25
104.6	100.9	105.0	90.4	110.0	101.9	95.5	102.1	96.7	110.8	100.1	E26
101.4	98.9	109.5	99.2	105.0	109.0	105.5	99.3	97.6	110.4	105.1	E27
103.2	99.5	103.2	96.2	109.1	101.9	98.0	99.7	97.4	110.4	102.7	E28
99.4	97.1	103.5	94.1	104.4	101.1	95.6	95.4	94.6	103.6	102.0	E29
99.9	99.1	104.2	99.8	106.4	106.1	103.4	97.8	96.4	114.8	105.4	E30
95.4	97.8	97.9	89.0	100.9	98.3	88.4	93.5	101.2	101.3	92.7	E31
96.3	91.5	101.1	87.4	100.1	97.9	92.0	96.6	89.1	105.2	96.1	E32,20
92.5	97.0	98.0	95.7	101.3	101.2	94.4	91.5	99.4	101.6	94.0	I-1
95.1	93.7	100.1	99.7	101.1	99.6	99.2	96.7	96.5	101.4	98.8	I-2
98.7	96.7	101.5	98.1	97.0	96.7	89.3	95.5	97.7	92.1	90.6	M75
98.2	96.9	102.2	98.5	101.3	98.0	101.5	96.9	98.8	100.4	97.2	P83
98.7	102.8	101.3	101.7	106.0	104.8	100.6	96.1	104.8	106.9	100.2	R91
93.5	99.5	97.6	100.4	101.3	103.0	104.2	98.6	101.2	104.0	99.6	R92

第3-3表 産業大中分類別 労働時間指数（所定外労働時間）

（規模5人以上）

産業	平成27年平均	平成28年平均	平成29年平均	平成30年平均	前年比（%）				1月
					平成27年平均	平成28年平均	平成29年平均	平成30年平均	
T L 調査産業界計	100.0	101.0	103.3	97.1	4.3	1.1	2.3	6.0	94.3
D 建設業	100.0	96.4	109.8	91.9	0.1	3.6	13.9	16.3	87.7
E 電気・ガス・熱供給・水道業	100.0	103.1	105.8	105.1	3.1	3.2	2.6	0.7	91.0
F 情報通信業	100.0	106.9	93.1	82.8	3.2	3.1	19.9	11.9	77.2
G 運輸業	100.0	94.9	94.4	87.6	5.3	6.9	12.9	11.1	78.9
H 卸売業	100.0	97.5	105.4	107.7	10.6	5.1	0.5	7.2	86.4
I 小売業	100.0	98.9	89.0	84.2	3.2	2.5	8.1	2.2	109.1
J 金融業	100.0	107.6	117.9	121.6	3.9	1.2	10.0	5.4	82.9
K 不動産業	100.0	109.8	107.1	97.5	5.8	7.7	9.6	3.1	113.1
L 学術研究、専門・技術サービス業	100.0	109.8	107.1	97.5	22.4	9.8	2.5	9.0	88.3
M 宿泊業、飲食サービス業	100.0	103.8	98.4	104.0	16.7	3.8	5.2	5.7	119.0
N 生活関連サービス業、娯楽業	100.0	98.1	90.8	84.3	16.1	1.9	7.4	7.2	100.0
O 教育	100.0	136.3	139.2	159.1	10.5	36.3	2.1	14.3	143.8
P 医療サービス	100.0	97.3	101.0	98.1	11.6	2.7	3.8	2.9	105.8
Q 複合サービスの福祉事業	100.0	93.4	92.0	115.0	7.3	6.5	1.5	25.0	114.9
R その他のサービス業	100.0	104.1	113.6	105.4	16.8	4.1	9.1	7.2	104.5
E09,10 食料品・たばこ	100.0	101.4	95.9	87.8	16.2	1.5	5.4	8.4	84.8
E11 繊維・木工	100.0	102.7	118.0	45.9	8.1	2.7	14.9	61.1	47.0
E12 家具・木製備品	100.0	131.7	174.8	150.1	92.4	31.9	32.7	14.1	142.7
E13 印刷・ブローカー	100.0	95.7	95.3	67.8	10.9	4.3	0.4	28.9	75.6
E14 化学工業	100.0	81.3	110.8	120.9	25.1	18.7	36.3	9.1	138.5
E15 石油・石炭	100.0	112.3	128.0	89.3	7.0	12.3	14.0	30.2	86.5
E16,17 プラスチック・ゴム	100.0	108.0	113.9	80.1	7.9	8.1	5.5	29.7	66.7
E18 窯業・土石製品	100.0	98.5	109.8	107.6	10.1	1.4	11.5	2.0	93.2
E19 窯業・土石製品	100.0	85.8	87.0	128.1	36.4	14.3	1.4	47.2	108.4
E21 鉄鋼製品	100.0	89.7	108.2	130.9	15.5	10.3	20.6	21.0	113.0
E22 鉄鋼製品	100.0	109.4	164.2	153.2	14.2	9.4	50.1	6.7	136.8
E23 鉄鋼製品	100.0	92.1	115.0	56.8	3.8	8.0	24.9	50.6	53.2
E24 鉄鋼製品	100.0	128.7	77.0	119.2	16.8	28.8	40.2	54.8	86.0
E25 金属製品	100.0	94.2	96.8	105.6	6.8	5.8	2.8	9.1	84.2
E26 金属製品	100.0	93.2	90.4	119.9	9.5	6.9	3.0	32.6	86.5
E27 金属製品	100.0	83.4	80.9	81.8	6.2	16.6	3.0	1.1	56.1
E28 電気機械器具	100.0	91.3	118.4	136.0	4.6	8.8	29.7	14.9	132.1
E29 電気機械器具	100.0	100.7	117.5	105.8	22.9	0.7	16.7	10.0	108.0
E30 情報通信機械器具	100.0	113.1	107.4	112.5	18.4	13.2	5.0	4.7	95.7
E31 情報通信機械器具	100.0	101.4	113.8	110.4	5.6	1.4	12.2	3.0	107.0
E32,20 輸送用機械器具	100.0	89.2	60.3	75.1	24.1	10.8	32.4	24.5	57.6
I-1 卸売業	100.0	97.6	113.2	110.8	4.0	2.4	16.0	2.1	107.6
I-2 小売業	100.0	97.1	94.4	104.5	2.4	2.9	2.8	10.7	112.7
M75 宿泊業	100.0	96.4	89.0	106.3	16.8	3.7	7.7	19.4	96.4
P83 医療	100.0	97.6	101.6	95.5	10.0	2.3	4.1	6.0	105.6
R91 職業紹介・派遣	100.0	93.9	104.9	120.7	26.2	6.2	11.7	15.1	101.2
R92 その他のサービス業	100.0	116.1	123.9	105.3	17.7	16.2	6.7	15.0	112.3

（規模30人以上）

産業	平成27年平均	平成28年平均	平成29年平均	平成30年平均	前年比（%）	前年比（%）	前年比（%）	前年比（%）	1月
T L 調査産業界計	100.0	99.9	95.8	91.8	3.0	0.1	4.1	4.2	88.0
D 建設業	100.0	99.8	96.0	81.2	3.6	0.2	3.8	15.4	77.5
E 電気・ガス・熱供給・水道業	100.0	101.4	98.8	101.3	2.9	1.4	2.6	2.5	90.0
F 情報通信業	100.0	103.0	89.0	101.1	1.9	2.9	13.6	13.6	84.6
G 情報通信業	100.0	100.6	92.5	87.0	8.2	0.5	8.1	5.9	84.3
H 運輸業	100.0	98.6	100.9	92.7	16.2	1.3	2.3	8.1	88.5
I 卸売業	100.0	103.0	91.1	90.3	2.9	3.0	11.6	0.9	94.4
J 小売業	100.0	103.7	92.9	88.7	2.8	3.7	10.4	4.5	87.2
K 金融業	100.0	102.5	99.5	117.0	8.4	2.5	2.9	17.6	105.6
L 学術研究、専門・技術サービス業	100.0	109.7	93.8	92.9	25.7	9.7	14.5	1.0	84.9
M 宿泊業、飲食サービス業	100.0	99.6	86.5	90.8	4.7	0.4	13.2	5.0	96.5
N 生活関連サービス業、娯楽業	100.0	84.7	50.3	47.0	17.4	15.3	40.6	6.6	46.5
O 教育	100.0	107.5	104.7	142.2	2.8	7.5	2.6	35.8	131.4
P 医療サービス	100.0	100.5	103.8	93.4	18.8	0.5	3.3	10.0	101.6
Q 複合サービスの福祉事業	100.0	100.0	96.2	103.4	10.9	0.0	3.8	7.5	94.4
R その他のサービス業	100.0	93.9	95.1	93.3	10.3	6.1	1.3	1.9	92.0
E09,10 食料品・たばこ	100.0	103.1	98.8	87.7	21.4	3.0	4.2	11.2	83.9
E11 繊維・木工	100.0	105.0	116.1	73.9	4.3	5.0	10.6	36.3	74.2
E12 家具・木製備品	100.0	170.4	170.4	130.4	2.3	3.1	23.5	133.6	133.6
E13 印刷・ブローカー	100.0	97.7	98.3	70.8	44.9	2.3	0.6	28.0	84.8
E14 化学工業	100.0	95.7	115.1	105.4	19.5	4.4	20.3	8.4	95.6
E15 石油・石炭	100.0	102.9	101.9	69.7	40.1	3.0	1.0	31.6	74.6
E16,17 プラスチック・ゴム	100.0	104.9	106.0	81.1	6.9	4.8	1.0	23.5	68.6
E18 窯業・土石製品	100.0	95.3	89.8	101.6	12.3	4.7	5.8	13.1	90.9
E19 窯業・土石製品	100.0	108.7	100.3	93.6	20.8	8.7	7.7	6.7	84.3
E21 鉄鋼製品	100.0	97.2	87.8	78.6	4.9	2.8	9.7	10.5	71.6
E22 鉄鋼製品	100.0	105.5	119.6	167.9	7.4	5.4	13.4	40.4	143.1
E23 鉄鋼製品	100.0	91.2	105.7	55.6	13.4	8.8	15.9	47.4	50.9
E24 鉄鋼製品	100.0	130.0	63.0	159.2	15.2	30.0	51.5	152.7	114.5
E25 金属製品	100.0	79.3	90.4	98.8	1.3	20.7	14.0	9.3	82.4
E26 金属製品	100.0	100.4	89.4	102.8	4.8	0.4	11.0	15.0	80.1
E27 金属製品	100.0	76.7	76.8	99.1	14.1	23.3	0.1	29.0	70.2
E28 電気機械器具	100.0	100.4	108.1	129.2	9.4	0.4	7.7	19.5	128.8
E29 電気機械器具	100.0	105.9	110.4	121.5	1.5	6.0	4.2	10.1	129.2
E30 情報通信機械器具	100.0	106.4	104.9	106.8	17.5	6.4	1.4	1.8	92.6
E31 情報通信機械器具	100.0	96.1	108.9	103.0	5.5	3.9	13.3	5.4	95.3
E32,20 輸送用機械器具	100.0	94.2	34.2	43.1	3.6	5.8	63.7	26.0	27.8
I-1 卸売業	100.0	95.9	86.1	86.7	6.6	4.1	10.2	0.7	77.5
I-2 小売業	100.0	115.5	100.2	99.0	0.3	15.5	13.2	1.2	125.0
M75 宿泊業	100.0	96.2	96.3	74.4	3.8	3.8	0.1	22.7	97.4
P83 医療	100.0	99.4	101.4	92.7	16.8	0.5	2.0	8.6	102.2
R91 職業紹介・派遣	100.0	95.6	99.0	105.7	22.7	4.4	3.6	6.8	82.8
R92 その他のサービス業	100.0	95.8	95.8	97.1	18.3	4.3	0.0	1.4	105.9

指数

平成27年平均=100

平成30年月別											産業
2月	3月	4月	5月	6月	7月	8月	9月	10月	11月	12月	
99.0	103.8	102.9	98.1	98.1	93.3	88.6	92.4	98.1	100.0	97.1	T L
110.1	120.7	96.6	87.2	89.4	79.9	78.8	85.5	89.9	91.1	86.0	D
112.8	111.3	109.0	94.7	98.5	102.3	99.2	103.8	112.0	117.3	109.8	E
79.2	85.2	91.9	81.9	114.1	94.6	94.0	91.9	123.5	93.3	81.2	F
81.6	94.1	94.7	80.3	77.6	80.9	75.0	77.6	85.5	85.5	82.2	G
87.6	88.0	89.7	85.1	89.7	88.0	86.0	86.0	84.3	89.7	90.5	H
110.6	116.7	119.7	116.7	112.1	98.5	97.0	95.5	104.5	106.1	106.1	I
78.3	82.9	98.4	88.4	90.7	78.3	76.7	74.4	87.6	89.1	82.2	J
118.2	128.3	130.3	131.3	134.3	116.2	111.1	117.2	121.2	126.3	112.1	K
106.8	116.0	103.1	107.4	101.9	82.7	83.3	84.6	98.1	101.2	96.3	L
97.6	95.2	107.1	107.1	95.2	114.3	104.8	95.2	97.6	100.0	114.3	M
77.5	90.1	81.7	60.6	66.2	84.5	83.1	91.5	91.5	102.8	81.7	N
145.3	153.1	170.3	223.4	192.2	153.1	101.6	168.8	167.2	150.0	140.6	O
98.1	101.9	101.9	100.0	100.0	100.0	98.1	88.5	90.4	98.1	94.2	P
101.4	136.5	118.9	123.0	112.2	121.6	90.5	102.7	108.1	112.2	137.8	Q
100.9	107.1	106.3	103.6	107.1	98.2	99.1	103.6	113.4	111.6	108.9	R
84.0	81.6	88.8	83.2	78.4	89.6	87.2	88.0	96.0	93.6	98.4	E09,10
47.0	49.4	49.4	47.0	47.0	50.6	49.4	37.3	41.0	43.4	42.2	E11
194.5	172.7	158.2	156.4	165.5	102.7	114.5	138.2	198.2	124.5	132.7	E12
88.1	85.1	88.1	68.5	50.0	58.3	57.1	54.2	59.5	69.6	59.5	E13
108.3	133.3	129.2	102.1	99.0	84.4	110.4	137.5	130.2	127.1	151.0	E14
106.5	110.6	88.2	75.3	87.6	85.9	74.1	92.9	93.5	81.8	88.8	E15
79.8	85.9	85.9	79.8	83.8	81.8	77.8	78.8	85.9	83.8	71.7	E16,17
114.3	116.3	117.0	102.7	104.1	111.6	98.6	102.0	102.7	110.9	117.7	E18
197.5	134.5	121.0	110.9	126.9	137.0	113.4	127.7	121.8	125.2	112.6	E19
131.3	116.5	103.5	105.2	110.4	127.8	135.7	160.9	166.1	163.5	137.4	E21
166.9	154.1	171.4	142.1	152.6	142.1	140.6	144.4	166.2	166.2	154.9	E22
61.7	63.5	59.0	57.2	55.0	51.8	51.8	54.5	56.3	63.1	55.0	E23
141.1	123.3	131.0	100.0	95.3	105.4	108.5	114.7	126.4	165.9	133.3	E24
109.1	110.3	109.1	85.5	103.0	103.0	103.6	107.9	118.8	123.6	109.1	E25
115.7	131.5	112.9	103.4	114.6	122.5	114.6	130.9	138.2	142.7	125.3	E26
74.6	81.6	81.6	75.4	73.7	82.5	100.0	80.7	89.5	96.5	89.5	E27
142.5	138.7	132.1	126.4	136.8	135.8	124.5	121.7	136.8	155.7	149.1	E28
122.0	114.0	105.0	91.0	99.0	104.0	103.0	96.0	108.0	102.0	118.0	E29
108.7	113.0	107.8	107.8	107.8	107.0	120.0	105.2	118.3	133.0	126.1	E30
121.1	118.8	114.6	104.2	106.6	107.0	100.5	102.3	116.0	116.0	110.3	E31
68.5	71.7	80.4	84.8	84.8	95.7	81.5	60.9	68.5	73.9	72.8	E32,20
121.5	124.1	125.3	121.5	124.1	102.5	96.2	93.7	103.8	105.1	103.8	I-1
98.2	107.3	112.7	110.9	100.0	92.7	100.0	100.0	103.6	107.3	109.1	I-2
84.5	77.4	92.9	69.0	71.4	108.3	114.3	131.0	131.0	148.8	150.0	M75
95.8	97.2	100.0	90.1	94.4	94.4	93.0	91.5	90.1	97.2	97.2	P83
117.6	137.6	130.6	124.7	127.1	114.1	107.1	117.6	124.7	124.7	121.2	R91
100.0	101.9	104.7	103.8	102.8	102.8	102.8	109.4	102.8	106.6	102.8	R92
90.4	95.2	95.2	93.6	92.8	90.4	85.6	88.8	93.6	95.2	92.8	T L
87.3	92.2	76.6	70.9	71.7	75.4	75.8	81.1	87.7	92.6	85.2	D
108.0	108.0	106.7	94.7	98.0	98.0	94.7	98.0	106.7	109.3	104.0	E
87.2	94.0	104.0	91.9	128.2	100.7	101.3	95.3	133.6	103.4	88.6	F
85.5	95.6	100.6	86.8	83.6	84.3	79.2	81.8	86.2	88.1	87.4	G
91.8	93.8	93.8	88.1	93.0	97.9	93.4	90.1	91.4	93.4	97.5	H
83.1	88.7	98.6	105.6	90.1	88.7	81.7	81.7	85.9	93.0	91.5	I
81.2	90.2	100.8	92.5	94.0	84.2	83.5	80.5	91.7	91.0	88.0	J
113.6	125.6	124.8	120.0	120.8	116.8	103.2	109.6	124.8	130.4	108.8	K
96.5	110.6	97.5	101.5	98.0	76.9	78.9	81.4	97.0	97.5	93.5	L
86.0	91.2	96.5	86.0	80.7	91.2	91.2	87.7	87.7	89.5	105.3	M
48.5	50.5	50.5	46.5	46.5	45.5	46.5	49.5	45.5	44.6	43.6	N
125.6	131.4	140.7	210.5	179.1	136.0	95.3	157.0	148.8	130.2	120.9	O
95.2	95.2	95.2	93.7	96.8	98.4	93.7	87.3	85.7	88.9	88.9	P
93.3	119.1	107.9	109.0	98.9	113.5	79.8	92.1	98.9	104.5	129.2	Q
88.0	95.2	92.0	90.4	94.4	90.4	91.2	93.6	97.6	97.6	96.8	R
86.1	81.8	88.3	84.7	81.0	89.1	87.6	84.7	94.2	93.4	97.1	E09,10
75.3	76.4	74.2	73.0	73.0	70.8	69.7	67.4	74.2	79.8	78.7	E11
161.8	148.1	117.6	103.8	123.7	118.3	109.2	121.4	148.9	134.4	144.3	E12
92.7	93.7	94.8	71.2	55.0	61.8	59.2	52.4	55.5	67.0	61.3	E13
100.0	134.1	129.6	95.6	83.0	68.9	105.2	100.7	108.9	105.2	138.5	E14
79.5	84.8	62.1	56.7	64.3	75.4	61.2	76.8	75.4	56.3	69.2	E15
83.8	92.4	86.7	81.0	86.7	80.0	75.2	78.1	85.7	82.9	72.4	E16,17
107.1	108.6	112.2	98.5	103.0	98.0	96.4	92.9	96.4	108.1	106.6	E18
118.2	103.8	86.8	88.7	98.7	94.3	79.2	92.5	87.4	102.5	86.2	E19
94.1	79.3	72.8	68.6	69.2	76.3	82.8	86.4	82.8	84.0	75.7	E21
168.3	152.7	179.6	150.3	151.5	171.9	168.3	171.3	185.0	195.2	177.2	E22
61.0	64.3	59.5	55.8	54.3	50.9	49.1	52.0	55.4	60.6	53.9	E23
178.2	173.6	192.7	149.1	148.2	130.9	145.5	149.1	175.5	193.6	159.1	E24
103.7	107.5	104.3	86.1	102.1	99.5	90.9	96.3	100.5	109.6	102.7	E25
107.5	101.5	101.5	96.5	108.5	104.0	97.0	104.0	110.0	120.9	102.0	E26
87.8	100.0	98.5	84.0	82.4	96.9	110.7	102.3	121.4	119.1	115.3	E27
135.1	133.3	126.1	120.7	133.3	123.4	118.9	108.1	129.7	151.4	141.4	E28
141.7	135.4	120.8	106.3	112.5	117.7	114.6	109.4	125.0	108.3	136.5	E29
106.6	109.8	104.9	95.9	103.3	100.8	113.1	99.2	111.5	125.4	118.9	E30
109.4	111.9	106.8	100.0	98.7	97.4	86.4	103.4	115.7	108.9	101.7	E31
41.4	41.4	42.9	65.4	49.6	52.6	48.9	27.8	27.8	48.1	42.9	E32,20
80.9	82.0	92.1	93.3	88.8	92.1	82.0	83.1	87.6	89.9	91.0	I-1
90.4	103.8	115.4	128.8	96.2	86.5	82.7	80.8	86.5	98.1	94.2	I-2
80.7	76.3	91.2	67.5	62.3	53.5	56.1	69.3	73.7	82.5	82.5	M75
92.1	93.3	93.3	86.5	92.1	94.4	92.1	91.0	89.9	92.1	93.3	P83
102.2	119.4	109.7	104.3	104.3	103.2	97.8	107.5	114.0	112.9	110.8	R91
92.4	95.8	95.8	94.1	94.9	93.2	100.8	95.8	99.2	99.2	97.5	R92

第4表 産業大中分類別 常用雇用指数

(規模5人以上)

産業	平成27年平均	平成28年平均	平成29年平均	平成30年平均	前年比(%)				1月
					平成27年平均	平成28年平均	平成29年平均	平成30年平均	
T L 調査産業計	100.0	102.3	104.3	106.2	2.1	2.2	2.0	1.8	104.9
D 建設業	100.0	101.8	106.2	111.6	5.6	1.9	4.4	5.1	107.5
E 製造業	100.0	100.2	100.8	103.6	1.7	0.1	0.6	2.8	101.9
F 電気・ガス・熱供給・水道業	100.0	102.4	118.5	119.8	10.4	2.4	15.6	1.1	119.3
G 情報通信業	100.0	101.0	100.6	101.3	2.0	0.9	0.4	0.7	100.9
H 運輸業	100.0	99.1	98.3	98.7	4.3	0.9	0.8	0.4	96.9
I 卸売業	100.0	102.3	104.0	104.4	1.4	2.2	1.7	0.4	104.5
J 金融業	100.0	102.0	102.8	102.8	0.0	1.9	0.7	0.0	101.9
K 不動産業	100.0	100.8	104.1	106.9	0.5	0.8	3.3	2.7	104.8
L 学術研究、専門・技術サービス業	100.0	104.5	103.7	101.4	0.8	4.4	0.8	2.2	100.8
M 宿泊業、飲食サービス業	100.0	102.3	103.7	106.6	3.0	2.3	1.4	2.8	105.2
N 生活関連サービス業、娯楽業	100.0	102.3	109.0	107.4	1.2	2.2	6.5	1.5	107.0
O 教育業	100.0	107.5	112.6	119.5	4.6	7.5	4.7	6.1	116.9
P 医療業	100.0	103.8	106.1	108.0	1.6	3.8	2.2	1.8	105.5
Q 複合サービスの福祉事業	100.0	103.3	106.2	111.5	4.6	3.2	2.8	5.0	107.3
R その他のサービス業	100.0	103.3	107.6	109.7	2.8	3.2	4.2	2.0	109.8
E09,10 食料品・たばこ業	100.0	102.7	103.3	101.7	0.7	2.8	0.6	1.5	101.2
E11 繊維・木工業	100.0	101.1	101.2	103.6	2.3	1.1	0.1	2.4	100.8
E12 木材・木製製品	100.0	97.3	99.7	133.9	1.6	2.7	2.4	34.3	130.2
E13 家具・装具・備品	100.0	101.2	101.4	105.1	48.2	1.2	0.2	3.6	100.3
E14 印刷・出版業	100.0	97.9	98.8	98.2	4.6	2.1	0.9	0.6	95.8
E15 紙業	100.0	99.8	102.8	104.5	0.4	0.1	3.0	1.7	102.7
E16,17 化学・石油・石炭製品	100.0	100.4	100.1	103.3	0.6	0.5	0.4	3.2	101.8
E18 プラスチック製品	100.0	101.7	105.5	109.4	1.3	1.7	3.7	3.7	107.4
E19 グラス・セラミクス製品	100.0	109.2	109.8	112.3	6.4	9.2	0.5	2.3	110.4
E21 窯業・土石製品	100.0	101.6	104.3	105.1	13.5	1.6	2.8	0.8	103.9
E22 鉄業	100.0	101.3	103.8	107.8	0.9	1.3	2.5	3.9	108.4
E23 非金属製品	100.0	92.1	90.3	109.1	1.0	7.9	2.0	20.8	106.1
E24 金属製品	100.0	98.0	95.7	102.8	2.7	2.0	2.3	7.4	101.5
E25 機械器具	100.0	101.2	101.8	106.4	1.9	1.2	0.6	4.5	103.1
E26 生産用機械器具	100.0	100.1	100.6	103.1	0.9	0.1	0.5	2.5	100.7
E27 業務用機械器具	100.0	100.6	100.4	94.3	13.9	0.7	0.2	6.1	91.2
E28 電子機器	100.0	95.9	96.0	98.1	2.4	4.1	0.1	2.2	96.2
E29 電気機械器具	100.0	100.9	102.3	103.0	3.0	0.9	1.3	0.7	100.9
E30 情報通信機械器具	100.0	90.0	85.9	78.9	3.3	10.1	4.6	8.1	83.4
E31 輸送用機械器具	100.0	100.8	105.5	108.8	1.4	0.8	4.7	3.1	106.4
E32,20 その他機械製造業	100.0	101.5	100.5	102.6	4.6	1.5	0.9	2.1	100.7
I-1 卸売業	100.0	102.0	103.7	104.7	1.2	2.0	1.7	1.0	104.4
I-2 小売業	100.0	102.5	104.2	104.1	1.8	2.5	1.7	0.1	104.7
M75 宿泊業	100.0	108.9	108.2	106.4	4.9	8.9	0.7	1.7	106.4
P83 医療業	100.0	100.6	101.4	100.6	1.1	0.5	0.8	0.8	99.3
R91 職業紹介・派遣業	100.0	109.7	116.0	123.2	6.3	9.7	5.7	6.2	120.2
R92 その他サービス業	100.0	100.8	105.0	104.9	2.4	0.8	4.2	0.1	106.3

(規模30人以上)

産業	平成27年平均	平成28年平均	平成29年平均	平成30年平均	前年比(%)	前年比(%)	前年比(%)	前年比(%)	1月
T L 調査産業計	100.0	101.4	102.5	103.5	1.8	1.4	1.1	1.0	102.7
D 建設業	100.0	98.2	101.5	106.0	6.7	1.9	3.4	4.4	101.5
E 製造業	100.0	99.5	99.6	102.2	1.5	0.6	0.1	2.6	100.4
F 電気・ガス・熱供給・水道業	100.0	102.5	102.6	103.7	3.0	2.5	0.1	1.1	102.5
G 情報通信業	100.0	101.2	99.6	99.8	1.8	1.1	1.6	0.2	100.0
H 運輸業	100.0	100.4	99.5	98.6	5.2	0.3	0.9	0.9	97.5
I 卸売業	100.0	101.9	101.7	100.4	0.4	1.8	0.2	1.3	101.0
J 金融業	100.0	98.3	97.5	98.1	1.1	1.8	0.8	0.6	97.0
K 不動産業	100.0	100.4	102.8	104.0	2.4	0.3	2.4	1.2	103.1
L 学術研究、専門・技術サービス業	100.0	101.0	100.8	98.9	1.1	1.1	0.2	1.9	98.4
M 宿泊業、飲食サービス業	100.0	102.4	105.0	106.9	1.4	2.3	2.5	1.8	107.4
N 生活関連サービス業、娯楽業	100.0	103.0	109.4	106.4	2.1	2.9	6.2	2.7	106.9
O 教育業	100.0	108.1	110.2	115.4	1.9	8.1	1.9	4.7	113.7
P 医療業	100.0	102.4	104.1	104.4	0.7	2.3	1.7	0.3	102.7
Q 複合サービスの福祉事業	100.0	98.9	101.1	102.8	3.8	1.1	2.2	1.7	101.3
R その他のサービス業	100.0	101.8	105.2	107.3	3.2	1.8	3.3	2.0	107.7
E09,10 食料品・たばこ業	100.0	101.8	102.8	100.7	2.0	1.7	0.9	2.0	100.2
E11 繊維・木工業	100.0	100.3	99.4	98.6	3.1	0.2	0.8	0.8	96.3
E12 木材・木製製品	100.0	94.6	94.6	162.9	3.1	4.1	72.2	160.2	
E13 家具・装具・備品	100.0	104.2	105.2	109.0	128.6	4.1	1.0	3.6	103.1
E14 印刷・出版業	100.0	96.9	98.7	99.1	1.5	3.1	2.0	0.4	97.7
E15 紙業	100.0	99.4	103.0	109.6	1.8	0.6	3.6	6.4	105.0
E16,17 化学・石油・石炭製品	100.0	100.1	100.0	103.5	1.3	0.1	0.1	3.5	101.5
E18 プラスチック製品	100.0	100.2	102.1	104.9	1.2	0.2	1.9	2.7	102.7
E19 グラス・セラミクス製品	100.0	98.9	99.0	101.1	8.9	1.1	0.1	2.1	100.1
E21 窯業・土石製品	100.0	101.4	102.5	103.0	38.2	1.4	1.1	0.5	102.6
E22 鉄業	100.0	101.3	102.2	102.3	0.3	1.3	0.9	0.1	101.7
E23 非金属製品	100.0	98.6	106.8	112.4	1.0	1.4	8.3	5.2	108.4
E24 金属製品	100.0	93.4	87.9	98.8	1.3	6.5	5.9	12.4	97.6
E25 機械器具	100.0	101.5	100.8	103.0	2.9	1.5	0.7	2.2	100.8
E26 生産用機械器具	100.0	99.5	99.4	101.2	1.1	0.6	0.1	1.8	99.3
E27 業務用機械器具	100.0	99.5	98.2	90.6	21.0	0.4	1.2	7.7	89.4
E28 電子機器	100.0	95.0	91.3	91.0	3.0	5.0	3.9	0.3	89.5
E29 電気機械器具	100.0	100.0	101.6	102.1	1.4	0.0	1.6	0.5	100.9
E30 情報通信機械器具	100.0	95.7	83.1	81.3	4.9	4.3	13.2	2.2	79.8
E31 輸送用機械器具	100.0	100.5	105.2	108.4	1.1	0.5	4.7	3.0	106.6
E32,20 その他機械製造業	100.0	102.2	103.7	105.5	8.4	2.1	1.5	1.7	104.0
I-1 卸売業	100.0	101.7	100.2	99.1	0.6	1.8	1.5	1.1	99.3
I-2 小売業	100.0	102.1	103.4	101.8	0.3	2.0	1.3	1.5	102.9
M75 宿泊業	100.0	103.3	97.8	97.2	5.6	3.3	5.4	0.6	97.4
P83 医療業	100.0	100.7	102.3	101.2	0.7	0.7	1.6	1.1	99.6
R91 職業紹介・派遣業	100.0	106.7	114.7	123.7	6.5	6.6	7.6	7.8	120.9
R92 その他サービス業	100.0	99.7	101.5	100.6	3.0	0.3	1.8	0.9	102.5

指数

平成27年平均=100

平成30年月別											産業
2月	3月	4月	5月	6月	7月	8月	9月	10月	11月	12月	
105.0	104.8	106.5	106.4	106.6	106.7	106.7	106.5	106.6	106.8	107.1	T L
107.8	107.2	112.9	112.8	112.8	113.4	112.8	113.4	113.4	113.1	112.6	D
102.1	102.5	104.2	103.9	104.2	103.9	104.0	104.1	104.1	104.4	104.4	E
119.3	118.8	118.6	120.1	122.2	121.0	120.6	120.2	119.7	119.2	118.7	F
101.3	100.8	102.4	102.3	101.9	102.2	101.6	101.1	100.4	100.1	100.1	G
97.1	97.6	99.3	99.0	98.7	98.6	99.6	99.4	98.9	99.3	99.5	H
104.3	103.8	104.7	104.7	104.7	104.8	104.6	104.1	103.7	104.2	104.2	I
101.9	101.2	103.5	103.7	103.4	103.7	103.4	102.0	103.2	103.3	102.9	J
103.4	103.4	105.7	104.7	106.8	108.3	109.4	108.0	109.2	109.3	109.5	K
101.2	100.4	101.9	101.7	101.9	101.9	101.7	101.5	100.7	101.0	101.8	L
105.0	105.8	103.5	103.6	106.3	107.0	107.3	107.6	108.5	107.9	111.2	M
107.7	110.4	110.3	107.6	106.6	108.9	107.3	106.0	105.6	105.9	105.3	N
116.4	113.4	118.9	120.1	120.6	120.7	120.5	120.2	121.3	122.7	122.7	O
106.1	105.3	109.1	108.5	108.6	108.3	108.1	108.9	108.9	109.4	109.7	P
108.5	107.4	111.9	113.1	113.0	112.5	112.2	112.3	113.2	113.2	113.3	Q
109.8	109.6	109.9	110.3	109.6	109.9	109.6	109.1	109.4	109.4	109.4	R
100.1	100.2	101.4	101.5	101.5	102.6	102.0	102.2	103.1	102.8	101.3	E09,10
101.4	101.8	104.2	103.9	103.8	104.1	103.9	105.7	104.5	104.6	104.4	E11
131.6	132.6	134.1	134.2	133.7	133.8	134.2	135.9	136.1	135.3	135.5	E12
100.4	103.1	105.4	105.8	106.0	105.7	106.6	106.9	106.8	106.5	107.1	E13
96.3	97.9	97.9	97.9	97.8	96.1	96.9	98.3	99.4	100.8	103.3	E14
102.6	103.7	106.2	102.0	105.3	105.2	106.0	105.3	105.1	105.1	104.4	E15
101.7	101.4	102.9	103.2	103.5	103.6	103.6	103.2	104.0	105.2	105.2	E16,17
107.9	107.6	109.1	110.3	109.8	110.0	109.5	110.0	110.0	110.5	110.6	E18
110.5	110.2	112.4	112.7	113.3	110.6	110.6	111.4	113.7	115.7	115.5	E19
104.3	104.9	106.9	106.5	105.8	104.2	103.9	103.4	103.6	105.1	108.4	E21
108.3	108.2	108.5	108.3	108.3	108.4	107.5	107.1	106.7	107.0	107.2	E22
106.4	107.6	109.6	109.3	110.1	110.7	110.8	110.2	109.9	109.5	109.0	E23
102.5	103.4	102.8	102.6	103.1	102.9	103.4	103.4	102.5	103.0	102.5	E24
103.9	104.2	108.8	109.0	108.9	107.1	106.6	107.0	105.8	106.3	106.5	E25
101.0	100.8	103.8	103.4	103.0	103.8	103.9	103.8	103.8	104.3	104.5	E26
91.4	91.7	92.7	93.1	93.7	94.0	94.8	95.3	96.0	97.9	100.0	E27
97.2	97.3	99.3	98.7	98.4	98.6	98.1	98.1	98.2	98.7	98.6	E28
101.7	101.8	104.3	103.8	103.8	103.2	103.3	103.7	103.4	103.0	103.6	E29
83.6	83.5	85.1	84.6	84.6	73.7	73.9	73.6	73.4	73.7	74.0	E30
106.4	106.5	109.5	108.9	109.2	109.3	109.9	109.9	110.1	109.7	110.0	E31
100.6	101.1	100.7	101.2	103.3	102.8	104.2	103.6	103.7	103.7	105.1	E32,20
104.2	104.5	105.5	105.0	104.7	105.4	104.8	104.6	104.1	104.4	104.3	I-1
104.4	103.2	104.0	104.5	104.7	104.3	104.5	103.6	103.4	104.2	104.2	I-2
105.6	103.6	106.2	105.6	107.4	107.0	106.4	107.3	104.8	108.3	108.1	M75
98.9	98.0	102.3	101.7	101.6	101.3	101.1	100.6	100.9	100.9	101.0	P83
121.6	121.2	121.5	123.7	122.3	124.0	123.1	123.4	125.5	126.1	126.3	R91
105.8	105.6	105.9	105.7	105.1	105.2	105.0	103.9	103.3	103.3	103.1	R92
102.8	102.3	104.1	103.9	103.9	104.0	103.6	103.5	103.5	103.7	103.8	T L
100.9	100.7	108.2	107.6	108.2	108.0	107.5	107.5	107.2	107.0	107.2	D
100.6	100.7	103.0	102.5	102.9	102.8	102.7	102.6	102.8	103.0	102.8	E
102.5	102.5	102.3	103.7	105.8	104.6	104.6	104.3	104.2	103.7	103.2	F
100.1	99.3	100.8	100.8	100.3	100.6	100.1	99.4	98.8	98.8	98.6	G
97.0	97.8	99.5	99.1	98.7	98.7	99.2	98.8	98.4	98.9	99.3	H
101.3	100.5	101.2	100.8	100.7	100.4	100.2	99.9	99.3	99.6	99.7	I
96.9	96.8	98.3	98.7	98.4	98.5	98.7	98.0	98.6	98.7	98.5	J
102.3	101.3	103.8	104.5	103.8	104.4	104.5	104.5	104.8	105.1	105.6	K
99.0	98.7	99.8	99.5	99.2	99.2	99.0	98.6	98.4	98.4	98.7	L
107.6	107.3	107.3	105.6	106.9	107.1	106.9	106.2	106.8	106.5	106.9	M
107.8	109.3	108.7	106.8	106.3	107.8	106.0	105.0	104.6	104.1	102.9	N
113.7	110.8	115.0	115.5	115.7	116.2	115.6	115.2	117.1	118.0	118.1	O
102.9	101.7	105.3	105.0	104.7	104.6	103.7	105.2	105.0	105.9	106.4	P
103.0	100.7	102.6	103.9	103.8	103.5	103.0	102.7	102.8	103.3	103.1	Q
107.5	107.2	107.1	107.6	107.4	108.0	107.5	106.9	106.9	106.7	106.7	R
99.2	99.2	100.9	100.9	100.9	101.5	100.7	100.8	101.9	101.9	100.3	E09,10
97.1	97.9	99.7	99.7	99.1	99.0	98.9	99.6	98.8	99.0	98.6	E11
160.8	160.1	164.0	164.4	162.9	163.4	164.3	164.8	164.8	162.7	163.2	E12
103.4	106.8	110.8	110.3	110.0	110.2	110.8	110.3	110.4	110.3	111.3	E13
97.2	98.0	99.7	100.1	99.4	99.0	99.5	99.0	99.3	100.4	100.0	E14
105.9	107.7	112.2	105.8	111.8	112.3	111.3	110.8	111.0	111.0	110.4	E15
101.6	101.2	103.1	103.2	103.9	104.2	104.2	103.8	104.4	105.6	105.7	E16,17
103.2	103.2	105.9	107.0	106.1	105.3	104.5	105.3	105.4	105.2	105.1	E18
100.3	99.7	100.4	100.9	101.8	100.7	100.7	102.0	102.4	102.4	102.2	E19
103.1	102.6	104.8	104.1	104.2	102.9	102.6	101.6	101.9	102.4	103.0	E21
102.0	101.8	102.6	102.2	102.2	102.9	102.6	102.6	102.0	102.4	102.4	E22
108.7	110.3	113.0	112.6	113.7	114.6	114.7	113.8	113.5	112.9	112.2	E23
98.6	97.8	98.0	98.0	98.5	98.0	99.0	99.7	100.0	100.2	100.6	E24
100.9	101.1	106.2	106.0	106.1	103.5	102.8	102.4	101.9	102.2	102.3	E25
99.5	99.3	102.6	101.9	101.5	101.8	102.2	101.8	101.6	101.8	101.6	E26
89.8	89.3	89.6	90.2	90.5	91.1	91.5	92.2	91.5	91.0	91.5	E27
90.1	90.2	91.6	91.5	91.1	91.3	90.7	90.7	90.8	92.1	92.1	E28
101.3	101.1	103.2	102.7	102.5	102.4	102.4	102.2	102.1	102.2	102.3	E29
80.1	80.0	81.8	81.2	81.2	81.8	82.0	81.7	81.5	81.8	82.1	E30
106.6	106.4	109.7	109.0	109.1	109.6	108.9	108.9	109.1	108.6	108.6	E31
103.8	103.8	104.6	105.0	105.9	105.9	106.5	106.4	106.6	106.3	107.0	E32,20
99.0	98.9	100.0	99.4	99.1	99.6	99.1	98.9	98.6	98.6	98.7	I-1
103.7	102.2	102.5	102.4	102.4	101.4	101.6	101.0	100.2	100.8	100.9	I-2
96.7	94.5	97.1	97.3	98.6	99.3	98.6	97.0	96.1	97.2	96.7	M75
99.2	97.8	103.0	102.6	102.6	102.4	101.9	101.3	101.4	101.3	101.6	P83
121.9	121.6	121.1	123.3	123.6	125.3	124.2	124.2	125.8	126.0	126.3	R91
101.8	101.4	101.6	101.4	100.7	101.0	100.7	99.7	99.1	98.7	98.6	R92

第5 - 1表 産業大分類別 常用労働者1人平均月間現金給与額

(規模5人以上)

産業	平成 27年 平均	平成 28年 平均	平成 29年 平均	平成 30年 平均	1月		2月	
					1月	2月	1月	2月
T L 調査 産 業 計	335,234	334,240	335,920	339,214	273,441	272,983		
D 建設 業	481,087	464,553	486,676	471,907	379,596	371,748		
E 電気・ガス・熱供給・水道 業	392,268	386,697	389,937	395,689	312,048	319,645		
F 情報 業	581,316	598,390	584,831	610,879	428,121	430,514		
G 運輸 業	468,656	475,711	482,796	527,750	387,138	405,314		
H 卸売 業	368,245	366,093	374,858	393,041	321,123	322,650		
I 金融 業	317,819	312,023	315,767	322,833	259,528	257,931		
J 不動産 業	460,779	461,537	461,458	453,491	360,595	350,781		
K 学術 業	346,577	377,626	382,663	355,131	271,745	273,308		
L 宿泊 業	468,272	471,074	464,254	465,885	376,406	379,139		
M 生活 業	117,342	135,581	125,974	127,838	119,827	115,511		
N 教育 業	206,227	214,548	221,187	234,671	196,995	206,426		
O 医療 業	428,124	419,487	413,008	404,723	300,999	293,121		
P 複合 業	276,521	277,084	276,858	285,528	246,872	242,776		
Q その他 業	443,287	441,824	425,923	422,688	326,918	309,526		
R 計	269,196	265,978	265,769	273,143	229,109	227,633		
E09,10 食料 業	234,237	228,208	213,867	267,469	224,845	217,370		
E11 繊維 業	287,501	310,637	325,169	271,772	249,791	255,447		
E12 木材 業	267,362	274,962	418,888	375,009	343,880	336,141		
E13 家具 業	419,834	412,908	432,586	489,107	369,674	385,955		
E14 印刷 業	323,790	317,436	330,654	315,659	275,846	279,593		
E15 化学 業	324,085	337,402	365,571	336,260	308,513	285,725		
E16,17 石油 業	597,784	571,612	537,070	565,973	399,533	414,088		
E18 プラスチック 業	353,915	370,404	368,159	331,397	269,863	282,259		
E19 窯業 業	290,769	263,109	297,713	358,899	306,181	290,009		
E21 鉄業 業	371,230	355,954	374,235	371,827	303,215	329,341		
E22 非金属 業	388,558	392,653	408,493	414,910	333,316	344,719		
E23 鉄業 業	398,781	400,002	476,107	472,522	364,567	366,467		
E24 金属 業	341,905	328,478	328,206	344,022	276,936	298,346		
E25 機械 業	454,163	457,196	445,053	489,264	370,871	375,830		
E26 生業 業	457,850	445,596	440,286	465,063	336,993	357,210		
E27 電気 業	313,836	312,061	315,288	328,622	262,497	270,859		
E28 情報 業	403,505	410,302	444,277	459,704	371,124	347,537		
E29 情報 業	418,284	407,619	436,379	391,100	325,590	338,887		
E30 輸送 業	596,120	630,997	611,235	577,114	426,409	448,817		
E31 輸送 業	459,564	453,411	477,792	473,052	344,619	355,003		
E32,20 その他 業	312,292	301,704	297,232	284,967	240,617	244,205		
I-1 卸売 業	455,102	451,919	449,233	452,150	351,291	349,642		
I-2 小売 業	194,960	187,523	197,057	213,466	182,755	180,909		
M75 宿業 業	293,223	320,258	280,427	236,053	217,741	210,701		
P83 医療 業	327,601	331,518	328,718	344,546	293,286	286,915		
R91 職業 業	261,926	242,793	242,180	247,897	212,624	230,910		
R92 その他 業	226,075	230,695	229,475	232,889	205,072	194,010		

(規模30人以上)

産業	平成 27年 平均	平成 28年 平均	平成 29年 平均	平成 30年 平均	1月		2月	
					1月	2月	1月	2月
T L 調査 産 業 計	379,577	380,664	379,086	379,983	299,534	299,651		
D 建設 業	579,178	608,237	636,157	572,462	446,935	429,811		
E 電気・ガス・熱供給・水道 業	431,643	428,535	422,364	434,541	328,954	337,052		
F 情報 業	581,316	598,390	613,283	632,502	440,609	440,593		
G 運輸 業	494,888	505,135	520,221	569,509	406,906	424,591		
H 卸売 業	383,755	377,434	382,512	388,702	316,649	319,962		
I 金融 業	365,398	360,737	360,439	356,018	279,109	278,083		
J 不動産 業	491,633	498,379	507,224	469,657	381,065	360,280		
K 学術 業	447,036	459,089	466,137	454,473	349,420	352,686		
L 宿泊 業	555,991	566,664	520,100	397,452	393,151	393,151		
M 生活 業	148,833	155,907	148,160	163,455	148,126	142,594		
N 教育 業	214,137	210,365	205,800	236,248	196,489	192,784		
O 医療 業	480,967	479,899	468,239	453,851	328,519	334,362		
P 複合 業	323,606	325,834	329,024	337,355	289,872	289,192		
Q その他 業	508,510	506,910	490,927	425,666	335,770	311,829		
R 計	250,453	254,697	248,751	259,019	219,898	217,869		
E09,10 食料 業	213,796	222,483	214,128	276,511	229,463	221,345		
E11 繊維 業	354,387	368,571	382,451	287,985	239,800	248,425		
E12 木材 業	330,251	395,466	387,949	387,949	331,375	323,373		
E13 家具 業	507,608	508,105	514,834	576,804	405,207	417,797		
E14 印刷 業	364,492	366,084	375,855	349,390	295,636	259,096		
E15 化学 業	357,511	374,663	389,755	375,259	337,179	299,319		
E16,17 石油 業	628,732	610,692	560,262	590,976	406,880	427,145		
E18 プラスチック 業	403,105	422,457	412,296	382,715	296,839	311,789		
E19 窯業 業	344,375	370,015	382,709	352,028	295,144	299,092		
E21 鉄業 業	370,803	387,474	395,034	360,411	290,549	333,773		
E22 非金属 業	415,114	424,898	447,956	452,609	359,274	365,945		
E23 鉄業 業	473,951	474,150	478,953	520,391	398,126	395,528		
E24 金属 業	361,553	328,653	348,772	397,005	299,214	320,019		
E25 機械 業	492,822	487,236	494,418	547,311	392,050	402,377		
E26 生業 業	500,946	504,716	478,467	480,535	345,954	372,258		
E27 電気 業	322,220	334,872	335,730	371,556	285,857	297,854		
E28 情報 業	457,773	455,624	474,008	443,963	344,009	350,825		
E29 情報 業	459,267	441,166	438,401	410,454	329,149	342,627		
E30 輸送 業	647,304	657,787	637,670	592,417	436,066	461,926		
E31 輸送 業	500,503	483,577	498,511	484,766	349,739	361,522		
E32,20 その他 業	322,845	337,393	334,102	344,523	257,161	270,505		
I-1 卸売 業	512,755	501,961	513,512	495,196	373,514	376,656		
I-2 小売 業	206,697	209,295	200,761	223,919	190,501	185,754		
M75 宿業 業	349,375	331,916	317,738	250,539	237,576	222,136		
P83 医療 業	387,338	390,202	391,025	408,033	349,787	341,467		
R91 職業 業	250,852	247,993	243,597	241,387	204,965	224,023		
R92 その他 業	213,134	215,575	205,351	219,193	197,479	183,518		

(現金給与総額)

賃金

(単位:円)

平成30年月別										産 業
3月	4月	5月	6月	7月	8月	9月	10月	11月	12月	
299,173	294,679	282,216	481,393	405,884	283,611	284,115	283,761	288,087	617,317	T L
419,789	402,740	369,078	762,473	551,588	383,496	382,573	380,976	380,819	866,107	D
333,423	336,851	314,760	517,564	552,425	328,526	324,390	320,139	332,057	750,649	E
429,972	435,237	429,223	1,404,745	497,982	436,209	444,594	452,208	435,946	1,501,837	F
456,378	434,364	422,428	1,009,922	522,844	411,295	418,088	398,085	429,028	1,040,391	G
361,731	351,985	329,192	467,593	489,867	344,349	321,224	341,244	369,613	692,257	H
304,083	286,422	265,204	397,353	434,126	267,478	277,231	271,835	277,866	574,644	I
375,480	379,096	387,502	759,590	482,776	357,365	356,676	373,393	359,299	894,199	J
329,702	304,937	278,926	527,131	406,693	275,770	284,108	293,726	298,739	708,154	K
420,288	395,397	488,177	620,519	540,773	385,998	408,153	373,989	376,500	823,143	L
119,110	119,028	115,552	142,751	151,344	120,034	118,980	118,982	119,336	172,096	M
202,539	206,726	199,481	292,522	274,878	201,138	201,661	213,937	249,740	374,253	N
313,363	337,261	326,692	764,120	356,123	309,378	312,832	331,889	299,123	890,885	O
257,586	252,696	244,271	374,104	334,520	254,393	247,551	248,265	246,118	472,584	P
342,732	359,638	325,124	803,072	343,699	325,727	329,550	353,944	323,457	911,097	Q
239,618	248,227	233,416	390,186	284,190	243,851	247,352	241,083	244,791	448,309	R
235,686	245,943	229,981	432,525	274,093	218,410	226,048	221,219	222,402	460,938	E09,10
265,417	250,633	239,887	405,016	277,347	244,045	226,961	226,997	231,974	386,949	E11
323,908	331,386	329,902	480,528	495,047	325,338	320,054	340,654	322,609	548,147	E12
403,927	376,814	367,074	443,790	946,404	376,837	362,319	375,384	372,161	1,070,378	E13
315,368	276,927	262,774	333,720	429,641	273,625	273,801	299,238	263,490	496,831	E14
329,969	321,769	292,421	463,101	378,675	299,918	316,105	303,068	289,474	443,504	E15
431,340	433,307	402,800	970,922	736,451	427,355	412,171	411,949	440,431	1,290,465	E16,17
283,667	288,348	274,471	361,234	496,508	291,232	277,619	275,228	277,673	592,954	E18
308,802	314,224	308,213	311,709	537,965	337,590	365,477	305,583	321,936	590,677	E19
312,720	297,372	295,201	411,550	553,117	343,593	309,971	324,219	329,296	645,964	E21
330,682	337,638	335,757	556,305	542,065	350,652	348,339	350,171	353,436	797,770	E22
376,597	365,064	362,090	701,132	632,051	377,093	360,665	360,772	362,876	1,033,936	E23
296,790	332,087	292,308	343,159	488,595	318,601	289,978	284,862	320,570	585,228	E24
368,141	390,697	372,977	714,174	713,777	363,222	377,355	365,090	372,271	1,072,491	E25
374,084	383,439	360,047	681,548	605,983	393,004	395,298	387,893	421,458	872,873	E26
290,981	291,291	276,259	291,347	552,928	316,004	279,500	272,351	288,052	538,139	E27
402,436	398,608	338,257	660,868	577,368	344,627	451,264	386,216	350,797	881,753	E28
393,459	343,222	315,248	383,221	599,146	331,299	317,988	323,037	306,962	713,149	E29
450,206	444,214	424,406	645,180	1,035,406	455,296	445,843	457,424	539,050	1,239,699	E30
355,518	362,021	344,369	438,391	945,779	358,930	373,179	373,176	420,445	993,262	E31
250,394	283,602	253,566	348,098	332,803	272,108	240,168	231,717	248,736	469,149	E32,20
442,467	390,647	349,610	598,396	612,192	359,066	383,109	367,314	374,719	847,338	I-1
186,988	197,489	193,434	227,592	283,381	189,843	187,543	190,801	195,957	344,623	I-2
209,069	216,616	211,980	341,528	227,387	201,937	214,189	215,046	206,291	357,517	M75
295,345	302,523	293,259	460,512	394,423	298,794	302,101	303,653	302,440	597,354	P83
236,322	240,405	230,100	279,579	250,015	237,273	235,381	241,202	239,732	337,471	R91
208,435	223,012	205,939	318,158	242,002	204,609	218,570	204,531	212,937	359,643	R92
332,730	326,955	313,214	574,469	453,407	307,572	311,217	310,211	313,890	713,796	T L
466,150	471,175	421,756	1,090,796	652,243	424,307	427,320	427,228	424,724	1,162,384	D
359,283	357,148	333,880	600,206	623,692	346,611	341,661	341,657	351,872	884,469	E
444,977	445,747	443,226	1,462,825	490,368	453,988	451,594	469,190	451,330	1,584,987	F
480,327	460,323	449,814	1,151,921	542,923	434,822	440,832	422,836	457,744	1,164,401	G
372,055	356,263	331,137	468,474	485,096	333,036	316,778	339,638	358,849	663,895	H
355,991	322,444	292,341	460,336	472,797	281,800	292,257	305,734	300,115	633,017	I
392,703	398,475	422,216	748,462	554,750	361,138	359,481	381,107	366,420	903,823	J
379,465	403,889	352,055	779,628	501,123	339,070	347,987	367,281	373,698	899,549	K
460,533	422,942	579,014	720,311	629,866	420,036	454,459	400,156	389,783	972,662	L
146,732	142,551	134,266	192,242	213,561	151,152	148,277	147,305	148,150	246,948	M
209,482	193,725	200,318	394,521	240,197	197,259	195,727	198,916	272,519	348,503	N
348,982	389,414	362,928	864,978	395,831	345,288	348,697	368,672	328,534	1,011,864	O
297,583	292,759	286,423	457,230	403,783	292,488	284,800	287,859	281,547	578,745	P
345,074	371,655	331,373	770,714	363,908	335,158	335,977	369,859	334,490	895,639	Q
229,063	237,747	224,337	389,296	264,913	227,832	236,782	226,321	231,029	403,527	R
241,412	253,383	235,579	470,497	277,746	219,004	226,281	223,773	225,080	493,367	E09,10
279,346	250,577	236,378	450,806	268,534	259,794	235,579	238,450	243,746	502,454	E11
317,785	330,402	312,681	501,676	631,648	311,860	315,059	321,159	318,872	638,227	E12
452,435	409,647	400,043	465,973	1,251,789	443,988	419,640	435,252	431,100	1,358,324	E13
367,931	294,915	276,220	391,780	499,113	284,005	274,373	351,642	295,222	598,638	E14
369,781	353,388	316,728	570,062	411,472	328,489	350,876	334,077	308,508	513,204	E15
452,636	451,100	412,979	1,061,608	774,507	440,500	419,965	422,134	422,212	1,375,318	E16,17
317,348	322,411	304,858	415,776	602,215	330,433	306,324	305,185	307,556	765,908	E18
300,423	305,028	299,617	305,663	585,624	334,698	293,763	283,991	314,478	602,639	E19
305,026	292,558	282,922	386,616	574,604	291,456	288,505	295,892	318,810	662,809	E21
358,999	362,751	360,611	711,977	557,658	357,018	362,477	368,296	364,595	900,421	E22
415,014	399,244	394,380	824,489	670,201	406,921	390,098	391,462	392,658	1,156,510	E23
326,421	363,417	307,875	407,313	595,478	373,142	321,411	316,445	353,048	773,817	E24
394,598	418,325	399,302	798,052	836,779	395,136	419,553	405,718	408,654	1,283,269	E25
382,207	387,538	372,018	745,480	641,527	368,829	380,732	388,127	446,739	928,062	E26
327,901	326,781	310,870	322,142	645,704	318,815	309,508	309,212	322,240	678,569	E27
357,119	359,596	345,625	620,231	603,798	353,124	403,128	357,608	352,140	871,342	E28
438,440	342,730	330,342	422,980	642,428	328,409	327,876	334,550	310,004	774,714	E29
456,403	455,192	438,387	677,946	1,035,406	455,296	445,843	457,424	539,050	1,239,699	E30
356,770	370,109	351,144	418,856	998,808	363,715	368,629	376,310	431,372	1,061,453	E31
268,511	350,175	282,839	483,482	378,768	325,966	290,184	262,951	306,443	651,738	E32,20
535,915	445,398	375,214	682,820	662,762	371,569	425,164	386,203	389,498	919,071	I-1
187,214	205,803	213,618	249,835	291,927	196,015	191,772	202,238	214,537	359,825	I-2
222,666	231,404	227,682	371,603	244,345	203,167	223,051	224,485	209,939	387,789	M75
347,046	352,635	346,520	574,340	450,341	342,018	345,210	353,489	345,502	742,405	P83
229,475	226,011	223,811	280,549	241,863	232,565	231,508	235,602	235,947	326,778	R91
195,875	218,486	197,096	288,544	239,255	192,041	210,425	192,209	200,324	317,359	R92

第5 - 2表 産業大中分類別 常用労働者1人平均月間現金給与額

(規模5人以上)

産業	平成27年平均	平成28年平均	平成29年平均	平成30年平均		
					1月	2月
T L 調査産業計	272,862	272,022	271,893	273,292	269,793	268,951
D 建設業	389,572	367,529	379,459	372,590	364,826	368,884
E F 電気・ガス・熱供給・水道業	314,705	312,191	312,278	314,112	308,702	316,038
G 情報通信業	440,428	446,554	417,027	427,004	421,269	420,674
H 運輸業	365,772	369,303	367,271	395,453	383,316	393,355
I 卸売業	316,373	312,509	321,340	320,968	319,830	320,772
J 金融業	257,261	253,459	253,900	258,709	255,552	252,418
K 不動産業	339,990	343,373	343,235	352,255	358,252	344,413
L 学術研究、専門・技術サービス業	277,366	298,513	300,197	279,663	266,895	267,443
M 宿泊業、飲食サービス業	371,605	370,281	364,558	369,338	373,877	376,303
N 生活関連サービス業、娯楽業	107,994	124,095	116,690	118,183	119,393	114,874
O 教育業	190,683	189,515	196,860	198,608	192,505	202,867
P 医療業	320,721	313,061	309,336	305,174	300,169	291,163
Q 複合サービス事業	235,383	237,348	236,843	242,924	242,783	237,444
R その他のサービス業	325,791	325,887	319,043	323,917	319,931	308,605
R 28,854	229,318	228,253	232,394	226,218	225,714	
E09,10 食料品・たばこ業	206,413	202,141	191,016	223,179	222,547	216,437
E11 繊維業	248,020	263,676	267,340	237,949	249,791	255,447
E12 木材業	249,470	251,808	360,003	329,802	338,573	336,046
E13 家具業	318,906	319,013	323,635	367,151	366,666	374,963
E14 印刷業	271,083	269,349	275,173	265,442	271,620	257,268
E15 化学工業	291,708	301,128	318,792	295,969	302,015	284,782
E16,17 石油・石炭製品業	431,028	412,584	382,171	403,317	394,564	404,605
E18 プラスチック製品業	300,843	301,205	307,360	275,788	269,859	281,255
E19 窯業・土石製品業	254,121	227,209	262,019	304,024	301,045	289,896
E21 鉄業	307,833	304,193	310,167	300,970	302,824	309,398
E22 非金属製品業	319,685	326,410	337,687	339,769	332,589	343,406
E23 鉄鋼製品業	326,999	317,843	368,369	360,327	361,121	358,770
E24 金属製品業	284,359	289,293	279,733	284,717	276,729	296,707
E25 機械器具業	360,529	359,975	349,601	365,950	369,234	375,033
E26 電気機械器具業	346,203	341,325	338,781	365,124	335,447	356,117
E27 電子機械器具業	271,951	258,600	262,771	275,531	259,989	270,818
E28 電気機械器具業	319,706	330,190	341,526	338,413	327,245	343,866
E29 情報通信機械器具業	337,324	327,649	356,117	321,882	322,848	337,078
E30 輸送機械器具業	455,448	472,300	462,587	439,666	424,706	430,877
E31 機械製造業	352,224	358,068	367,459	357,276	338,469	353,465
E32,20 卸売業	267,512	260,676	258,569	241,369	239,914	240,057
I-1 小売業	353,977	351,041	346,503	348,056	345,486	340,855
I-2 小売業	170,707	166,616	171,534	183,140	180,310	178,145
M75 医療業	231,895	257,229	231,875	207,235	214,962	206,912
P83 職業紹介業	279,308	283,742	282,546	295,285	291,734	286,244
R91 派遣業	233,860	224,964	224,993	229,981	209,468	229,603
R92 派遣業	195,594	199,262	199,627	201,101	203,922	193,206

(規模30人以上)

産業	平成27年平均	平成28年平均	平成29年平均	平成30年平均		
					1月	2月
T L 調査産業計	300,751	301,153	298,031	298,470	296,114	294,629
D 建設業	436,141	439,094	454,479	418,926	431,277	425,765
E F 電気・ガス・熱供給・水道業	335,600	333,537	327,109	333,572	326,017	332,773
G 情報通信業	440,428	446,554	430,798	440,898	432,832	432,570
H 運輸業	378,130	382,142	384,308	417,058	402,206	415,605
I 卸売業	323,557	317,829	320,867	316,931	315,991	317,461
J 金融業	284,616	282,155	278,410	276,748	276,848	269,234
K 不動産業	353,731	362,144	363,460	362,890	379,109	356,216
L 学術研究、専門・技術サービス業	341,976	353,635	358,992	348,740	340,774	344,591
M 宿泊業、飲食サービス業	420,105	425,168	397,496	389,196	393,222	390,534
N 生活関連サービス業、娯楽業	130,495	137,875	133,384	145,039	147,690	141,391
O 教育業	191,273	183,984	177,306	193,940	193,227	190,586
P 医療業	357,406	355,573	349,873	340,845	327,970	333,831
Q 複合サービス事業	271,473	274,930	277,895	282,432	284,650	280,600
R 28,854	375,706	374,391	362,689	333,008	324,909	311,786
R 216,759	220,898	215,838	221,185	217,333	215,938	
E09,10 食料品・たばこ業	189,272	195,853	190,645	227,025	226,899	220,363
E11 繊維業	289,887	296,294	306,654	240,133	239,800	248,425
E12 木材業	305,775	336,733	336,733	317,547	320,194	323,173
E13 家具業	359,981	372,847	365,295	409,857	400,680	401,239
E14 印刷業	296,989	294,699	293,808	280,071	288,014	258,830
E15 化学工業	320,876	328,819	329,491	320,390	332,961	297,777
E16,17 石油・石炭製品業	448,001	435,421	392,959	414,449	401,213	416,027
E18 プラスチック製品業	333,719	337,422	332,529	304,801	296,832	309,956
E19 窯業・土石製品業	288,086	302,961	309,613	289,765	286,438	298,901
E21 鉄業	309,898	309,460	317,142	286,364	289,876	299,503
E22 非金属製品業	372,284	344,440	364,017	360,682	358,634	365,037
E23 鉄鋼製品業	337,457	370,465	376,777	391,537	393,551	385,310
E24 金属製品業	287,396	281,888	283,093	311,100	299,158	316,336
E25 機械器具業	377,617	372,319	378,664	397,872	389,854	401,405
E26 電気機械器具業	362,905	358,231	354,498	368,135	344,924	370,501
E27 電子機械器具業	269,685	272,829	272,219	305,390	285,857	297,790
E28 電気機械器具業	355,756	355,673	358,124	344,153	336,162	345,766
E29 情報通信機械器具業	365,072	346,285	347,548	330,582	328,543	341,851
E30 輸送機械器具業	487,294	485,691	478,189	445,530	434,093	441,143
E31 機械製造業	374,049	370,386	376,380	361,313	342,183	359,633
E32,20 卸売業	261,494	275,509	270,801	272,241	255,617	261,385
I-1 小売業	382,682	375,944	378,239	367,310	370,119	361,523
I-2 小売業	179,000	181,580	174,274	190,792	189,304	182,790
M75 医療業	262,068	260,582	263,975	217,993	237,047	218,619
P83 職業紹介業	326,942	329,873	331,365	343,349	347,560	340,483
R91 派遣業	227,389	230,558	227,261	225,277	201,738	222,988
R92 派遣業	185,842	187,701	180,850	190,518	196,117	182,568

(きまって支給する給与)

賃金

(単位:円)

平成30年月別										産業
3月	4月	5月	6月	7月	8月	9月	10月	11月	12月	
273,626	275,859	271,404	273,694	274,877	273,571	273,318	275,436	275,011	273,872	T L
377,235	376,364	365,694	371,371	376,147	376,804	371,126	374,868	375,069	372,427	D
315,966	321,459	310,066	316,183	311,693	309,679	315,277	315,505	313,797	314,976	E
419,671	429,205	422,436	434,658	421,384	426,557	426,383	446,376	429,459	425,844	F
405,126	389,974	396,133	401,819	399,845	396,093	399,754	389,380	398,350	392,185	G
321,280	322,686	315,734	312,088	322,055	324,411	319,813	328,107	326,914	317,916	H
256,908	261,139	256,115	258,741	262,125	260,664	259,217	259,968	262,180	259,491	I
349,756	370,747	337,695	344,325	363,856	349,413	345,482	364,524	349,047	349,716	J
298,979	286,542	275,044	273,244	277,712	271,794	278,688	285,627	288,937	284,890	K
380,404	371,243	370,491	382,354	371,040	359,808	352,964	364,659	361,502	367,464	L
116,222	118,357	114,798	119,733	120,463	118,115	117,710	118,371	117,960	121,974	M
196,383	200,995	191,894	186,318	201,026	197,353	198,249	203,255	208,410	204,440	N
306,352	309,001	324,506	306,900	298,377	307,981	309,600	306,623	297,325	303,980	O
242,502	245,381	240,911	243,899	243,951	244,563	243,259	244,385	244,218	241,682	P
324,874	332,127	322,072	325,647	327,233	325,310	326,413	327,568	322,838	323,838	Q
229,975	226,315	228,217	233,593	235,949	233,608	233,522	237,002	239,387	239,290	R
231,961	238,301	228,923	228,295	216,574	214,142	221,594	218,782	221,015	219,955	E09,10
245,710	249,029	239,162	242,096	234,337	228,943	226,783	225,737	231,030	228,749	E11
323,568	326,401	329,831	338,929	328,861	325,165	319,806	340,644	322,609	327,500	E12
365,081	368,932	362,396	362,400	345,105	373,454	361,871	374,934	371,708	378,442	E13
268,347	274,955	261,695	264,954	251,381	273,334	272,623	266,126	262,653	260,531	E14
306,586	304,327	290,029	298,972	296,290	292,980	301,898	296,830	283,239	293,548	E15
396,780	411,290	396,501	409,041	403,998	406,411	402,985	410,192	405,115	398,194	E16,17
275,848	280,792	274,230	279,295	276,687	263,668	277,687	274,585	277,380	281,495	E18
308,390	308,755	306,748	302,669	300,178	299,074	311,673	305,331	312,366	301,893	E19
299,888	292,740	284,941	296,257	293,098	295,325	308,965	319,673	313,253	296,222	E21
328,698	334,871	334,565	332,091	346,628	339,402	346,332	348,416	341,884	348,655	E22
373,097	361,072	356,711	361,821	358,820	360,410	356,918	356,613	359,205	359,695	E23
290,256	297,197	280,916	290,128	276,337	274,429	283,036	284,382	285,831	280,659	E24
366,634	375,459	361,152	367,986	357,805	361,277	368,169	361,928	362,833	364,413	E25
370,560	358,529	353,161	360,484	370,015	366,491	383,181	381,207	370,007	375,126	E26
275,619	281,412	267,871	278,921	285,701	285,774	279,494	262,777	281,315	276,238	E27
338,607	337,161	335,303	336,824	340,769	336,315	332,629	337,302	348,300	346,458	E28
321,362	339,433	314,729	320,258	321,247	316,142	311,872	320,630	306,398	331,000	E29
435,391	442,953	422,472	433,544	442,844	448,766	441,819	455,813	451,805	451,819	E30
346,810	360,564	342,735	355,553	362,430	345,219	370,951	370,414	370,650	368,908	E31
244,519	250,834	249,267	253,164	239,777	234,241	236,891	227,192	243,782	237,428	E32,20
344,703	350,627	343,226	349,638	353,991	349,356	346,649	349,556	351,117	351,439	I-1
182,620	184,781	182,046	181,988	184,354	185,484	185,155	183,933	186,966	181,960	I-2
205,358	215,165	204,879	205,470	206,205	197,026	210,783	213,185	204,524	202,466	M75
293,659	297,344	289,822	292,615	297,248	296,030	300,536	299,917	301,085	297,025	P83
233,467	226,801	226,689	235,710	231,368	229,264	228,176	233,389	237,627	237,134	R91
197,041	196,744	200,821	202,301	205,356	202,334	201,407	203,600	205,169	201,519	R92
298,849	302,161	297,544	300,446	299,977	298,714	296,908	300,242	298,756	297,257	T L
425,049	433,279	416,874	419,462	409,984	420,293	407,348	415,968	413,881	409,804	D
336,628	341,607	330,034	335,368	331,027	331,101	334,124	336,301	333,048	334,789	E
433,317	438,935	435,566	448,525	437,254	443,132	440,842	462,650	444,066	440,559	F
428,223	407,253	417,065	425,898	421,996	417,522	421,586	414,332	419,711	413,261	G
318,921	318,584	313,339	305,092	323,093	320,348	315,500	322,351	323,221	309,381	H
270,367	281,034	277,104	280,896	282,027	277,546	274,516	276,547	280,039	274,564	I
370,366	391,966	346,856	356,666	373,369	357,329	344,907	373,990	352,398	352,126	J
368,973	366,926	346,502	345,742	345,857	337,665	340,635	353,129	354,106	340,697	K
397,057	397,250	390,356	395,419	386,834	382,159	373,541	388,967	384,259	390,675	L
140,421	142,502	132,813	149,845	149,453	148,786	147,120	146,852	145,122	148,506	M
199,571	187,048	195,300	192,360	192,890	196,626	190,905	191,402	197,206	200,392	N
340,955	353,818	361,106	340,090	334,172	345,081	346,886	339,283	327,047	340,181	O
283,033	284,895	281,504	285,890	282,870	282,353	280,372	283,798	280,770	278,560	P
386,267	341,894	329,345	335,370	343,323	334,508	331,102	340,434	333,633	333,356	Q
220,976	215,855	219,304	225,418	224,148	220,284	220,383	222,896	226,004	225,716	R
237,557	244,542	234,454	232,485	219,840	218,275	222,508	221,190	223,552	222,981	E09,10
241,032	247,458	236,313	241,050	238,414	232,400	235,229	235,961	241,883	243,890	E11
317,058	319,753	312,530	315,797	315,934	311,493	314,529	321,137	318,872	320,288	E12
394,131	397,942	393,119	390,881	389,429	438,952	418,971	434,577	430,422	425,717	E13
282,911	291,365	274,299	274,031	264,031	283,491	272,267	292,178	293,697	285,499	E14
332,745	331,831	312,847	319,969	323,613	319,566	328,801	326,002	298,585	319,739	E15
419,054	425,505	405,825	419,307	415,430	416,198	414,022	420,280	414,555	406,052	E16,17
303,101	308,748	304,424	306,344	306,578	301,049	300,785	303,554	307,020	309,074	E18
299,725	295,689	298,902	290,183	283,586	269,755	289,490	283,566	298,020	283,143	E19
282,884	284,533	274,851	285,060	281,587	286,284	286,772	288,046	291,006	286,275	E21
356,369	360,021	359,041	356,518	364,622	356,172	359,933	365,848	364,346	361,639	E22
410,377	394,558	387,876	394,204	390,341	390,588	385,748	386,568	388,403	391,479	E23
311,619	320,621	307,508	310,590	305,153	310,533	312,273	315,733	315,894	307,627	E24
392,881	404,917	390,815	398,243	393,875	394,015	407,068	401,564	400,874	399,330	E25
376,538	369,868	364,253	371,691	367,928	361,359	378,365	377,318	363,336	371,287	E26
303,686	311,078	297,494	302,332	313,325	318,769	309,498	294,325	311,203	318,989	E27
346,924	344,116	341,535	344,420	342,632	341,627	342,035	346,671	348,701	349,101	E28
340,701	340,138	329,635	337,095	324,033	322,679	319,530	331,260	309,235	342,503	E29
445,095	453,734	436,152	442,988	442,844	448,766	441,819	455,813	451,805	451,819	E30
353,096	368,528	349,137	364,804	364,164	359,102	365,861	372,879	369,506	366,317	E31
266,034	278,172	273,439	274,475	269,157	271,664	282,928	253,274	295,493	284,591	E32,20
363,330	374,174	365,448	374,427	373,736	365,732	362,914	364,763	365,986	365,492	I-1
183,163	192,676	193,184	192,403	194,709	193,881	190,165	192,019	197,750	187,725	I-2
219,950	231,247	218,781	217,065	214,205	197,927	220,139	224,311	209,727	207,447	M75
344,583	346,776	341,576	341,640	339,217	341,260	343,442	348,049	344,039	341,750	P83
226,721	220,011	221,193	232,779	227,628	225,589	225,144	230,535	233,649	234,029	R91
187,342	186,699	190,945	191,363	195,974	190,997	189,677	191,109	193,816	189,722	R92

第5 - 3表 産業大分類別 常用労働者1人平均月間現金給与額

(規模5人以上)

産業	平成 27年 平均	平成 28年 平均	平成 29年 平均	平成 30年 平均	1月		2月	
					1月	2月	1月	2月
T L 調査 産業 計	252,953	251,944	251,691	253,362	250,405	249,048		
D 建設 業	357,198	339,280	343,426	343,034	336,411	336,235		
E 製造 業	288,974	285,927	285,227	286,745	284,802	287,684		
F 電気・ガス・熱供給・水道 業	388,447	393,861	375,956	380,955	381,967	380,591		
G 情報通信 業	330,961	333,902	336,462	364,796	354,252	363,692		
H 運輸 業	273,745	269,668	280,080	278,150	274,775	277,950		
I 卸売・小売 業	245,607	242,265	241,712	246,032	243,102	239,633		
J 金融 業	313,878	317,640	319,485	328,005	334,581	321,970		
K 不動産 業	259,928	280,174	281,274	261,019	249,814	248,558		
L 学術研究・専門・技術 サービス 業	340,893	335,390	331,922	337,851	345,601	342,498		
M 宿泊 業	102,179	117,378	109,517	111,429	111,139	108,279		
N 生活関連サービス・娯楽 業	181,886	179,415	188,640	188,037	184,072	193,409		
O 教育 業	311,879	302,352	298,790	292,806	289,387	280,633		
P 医療 業	219,743	222,130	222,140	227,601	226,153	222,245		
Q 複合サービス事業	309,020	310,858	304,075	305,786	300,483	294,427		
R その他のサービス 業	210,182	209,111	207,215	211,390	205,148	205,329		
E09,10 食料品・たばこ 業	187,242	181,764	171,974	204,736	205,351	197,772		
E11 繊維 業	235,406	248,056	249,324	231,960	249,814	248,056		
E12 木材 業	230,732	227,016	320,846	293,292	305,773	292,305		
E13 家具 業	297,499	298,028	305,025	347,644	349,619	354,614		
E14 印刷 業	252,674	253,050	254,597	244,761	244,781	240,439		
E15 化学 業	264,103	272,045	287,336	267,865	272,780	256,123		
E16,17 石油・石炭・石油製品 業	404,680	385,198	353,620	381,061	376,348	383,224		
E18 プラスチック 業	274,148	277,246	279,761	250,199	247,110	254,227		
E19 窯業・土石 業	231,465	207,971	241,905	278,872	279,361	257,684		
E21 鉄鋼 業	285,040	285,065	284,319	273,600	275,767	279,589		
E22 鉄 業	287,203	291,587	290,169	300,780	295,939	300,949		
E23 非金属 業	284,507	278,394	320,823	329,537	333,564	327,004		
E24 鉄 業	261,165	262,643	262,643	257,265	256,940	265,747		
E25 機械器具 業	329,167	331,118	318,320	326,505	337,509	335,402		
E26 電気機械器具 業	309,116	303,461	302,312	322,053	303,161	313,541		
E27 電気機械器具 業	252,314	242,202	246,923	259,089	250,325	256,623		
E28 電気機械器具 業	295,873	308,105	314,075	305,998	294,011	312,221		
E29 電気機械器具 業	316,199	306,656	332,474	302,116	302,396	315,003		
E30 電気機械器具 業	421,252	433,569	426,648	403,948	394,719	397,443		
E31 電気機械器具 業	310,383	315,019	318,973	310,453	294,555	303,577		
E32,20 電気機械器具 業	256,442	249,311	250,877	230,200	230,893	228,755		
I-1 卸売 業	338,841	336,372	329,591	331,575	329,440	323,409		
I-2 小売 業	162,170	158,515	163,547	173,680	170,870	169,276		
M75 医療 業	215,254	240,819	215,759	192,516	196,529	191,359		
P83 医療 業	256,207	260,808	260,449	272,998	267,282	263,900		
R91 職業紹介・派遣 業	217,031	208,896	210,337	213,560	195,904	212,241		
R92 その他のサービス 業	179,825	180,332	180,148	182,701	184,107	175,769		

(規模30人以上)

T L 調査 産業 計	275,681	275,770	274,111	274,789	273,156	271,588		
D 建設 業	394,575	396,874	413,518	384,563	396,403	390,748		
E 製造 業	305,015	302,741	296,648	302,298	298,145	300,723		
F 電気・ガス・熱供給・水道 業	388,447	393,861	386,456	389,955	389,499	388,367		
G 情報通信 業	340,199	345,304	350,394	382,080	368,742	381,830		
H 運輸 業	279,433	271,761	274,890	271,376	268,587	272,118		
I 卸売・小売 業	270,942	268,449	265,994	264,372	265,261	257,879		
J 金融 業	326,812	334,038	337,535	336,485	353,114	331,317		
K 不動産 業	317,032	328,252	336,236	323,892	317,569	317,671		
L 学術研究・専門・技術 サービス 業	376,720	375,951	360,415	351,785	360,974	354,677		
M 宿泊 業	121,789	129,298	124,695	135,720	137,395	132,482		
N 生活関連サービス・娯楽 業	178,357	171,016	168,032	185,234	184,995	182,648		
O 教育 業	345,161	341,382	336,158	324,829	314,349	320,253		
P 医療 業	250,034	253,529	257,820	261,906	262,442	260,521		
Q 複合サービス事業	354,193	353,404	342,333	313,382	309,070	296,536		
R その他のサービス 業	195,858	200,580	196,572	200,685	196,467	195,782		
E09,10 食料品・たばこ 業	168,645	174,498	169,440	206,407	208,041	199,208		
E11 繊維 業	271,694	275,941	284,870	230,222	229,504	238,434		
E12 木材 業	282,362	294,996	294,996	277,794	280,181	278,098		
E13 家具 業	337,184	349,052	343,175	387,564	380,334	381,010		
E14 印刷 業	268,281	266,994	261,852	252,011	255,466	235,688		
E15 化学 業	284,040	291,130	292,827	287,199	294,941	266,394		
E16,17 石油・石炭・石油製品 業	418,993	406,119	363,924	390,618	381,648	392,529		
E18 プラスチック 業	293,775	299,921	297,219	271,669	268,254	274,538		
E19 窯業・土石 業	254,134	266,787	275,065	262,292	262,344	268,686		
E21 鉄鋼 業	278,339	279,758	288,266	263,349	266,154	269,702		
E22 鉄 業	288,266	299,472	312,275	304,980	307,395	307,461		
E23 非金属 業	325,053	321,238	323,669	354,445	361,523	347,007		
E24 鉄 業	265,410	259,302	270,420	276,397	274,790	280,550		
E25 機械器具 業	341,866	342,672	343,816	354,736	354,236	357,779		
E26 電気機械器具 業	317,954	307,526	309,321	325,497	308,750	324,502		
E27 電気機械器具 業	247,648	255,538	254,489	282,846	272,403	278,891		
E28 電気機械器具 業	328,835	328,331	329,613	312,752	304,239	314,819		
E29 電気機械器具 業	342,648	323,890	325,048	308,228	305,072	317,699		
E30 電気機械器具 業	450,056	445,718	439,630	408,832	402,446	405,600		
E31 電気機械器具 業	326,805	324,523	323,981	311,559	295,561	306,818		
E32,20 電気機械器具 業	243,722	254,689	263,493	261,054	248,386	249,846		
I-1 卸売 業	363,716	358,050	361,147	350,915	355,809	346,486		
I-2 小売 業	171,024	172,366	166,736	182,230	180,273	174,883		
M75 医療 業	240,611	241,337	243,017	201,321	214,483	200,590		
P83 医療 業	295,806	298,319	301,804	314,683	315,566	312,923		
R91 職業紹介・派遣 業	208,976	212,921	211,780	208,455	187,860	204,993		
R92 その他のサービス 業	168,628	170,895	164,536	172,196	175,785	164,784		

(所定内給与)

賃金

(単位:円)

平成30年月別										産 業
3 月	4 月	5 月	6 月	7 月	8 月	9 月	10 月	11 月	12 月	
252,793	254,483	251,468	253,515	255,760	254,498	254,561	255,434	254,539	253,730	T L
338,266	342,405	339,219	342,894	351,516	350,306	344,588	345,195	345,886	342,555	D
287,327	293,619	284,513	289,373	285,476	283,491	288,363	286,692	283,480	286,153	E
377,811	384,363	380,889	378,052	374,802	381,216	382,694	383,525	382,560	383,125	F
372,555	357,166	367,313	371,893	369,125	366,179	369,732	358,058	366,311	361,121	G
278,728	279,900	275,195	271,496	277,955	280,994	277,683	285,646	282,391	275,026	H
243,619	246,261	242,472	244,851	250,338	249,361	247,877	247,930	249,791	247,155	I
326,168	342,002	312,009	317,911	340,891	326,914	324,181	340,537	323,407	325,677	J
280,899	267,466	255,753	253,789	260,747	254,340	261,394	265,832	267,762	265,372	K
344,588	334,729	334,577	347,708	344,677	332,200	327,438	335,615	329,713	334,851	L
109,314	111,418	107,784	113,080	113,807	111,963	111,789	111,912	111,591	114,808	M
186,564	191,147	183,682	178,182	188,741	185,721	187,164	190,043	195,104	192,846	N
291,989	291,547	309,014	294,886	287,395	295,396	297,761	296,228	286,326	292,759	O
227,547	229,797	225,088	227,743	228,457	228,953	229,034	229,911	229,556	226,579	P
304,597	310,062	303,015	306,048	309,726	307,083	311,756	310,396	306,138	305,085	Q
209,329	205,597	207,058	212,506	215,689	213,777	213,157	214,450	217,352	217,344	R
214,927	219,833	211,165	211,103	198,312	196,511	203,139	198,980	200,958	199,221	E09,10
239,055	242,272	232,600	235,542	228,480	222,710	222,141	220,643	225,665	223,372	E11
280,533	284,466	291,806	300,445	302,799	295,714	286,978	294,777	290,060	294,015	E12
346,279	348,784	343,493	343,892	326,211	353,643	345,040	355,022	348,040	357,353	E13
244,244	254,923	243,008	248,146	238,760	251,556	252,590	243,872	241,321	234,008	E14
275,171	277,426	265,326	271,156	268,145	267,945	271,461	266,316	256,357	266,038	E15
374,359	387,321	373,335	385,992	381,047	382,647	382,387	382,524	381,120	377,359	E16,17
248,332	253,462	250,685	255,417	250,225	239,763	249,489	249,481	251,033	253,139	E18
282,130	284,420	282,816	277,380	273,053	275,529	285,571	280,109	287,786	280,178	E19
273,564	268,485	261,594	269,913	266,431	267,276	286,536	288,576	282,752	263,621	E21
289,838	296,963	295,347	291,447	311,881	302,317	307,988	307,002	300,561	309,384	E22
339,278	328,318	325,893	330,064	330,628	330,519	327,970	326,319	325,920	329,235	E23
262,113	267,190	257,560	266,843	251,948	249,137	255,357	254,362	250,311	249,740	E24
323,900	334,428	325,832	329,186	320,851	321,471	327,576	319,971	318,756	323,674	E25
323,482	319,807	315,443	318,672	326,634	326,273	336,193	332,596	317,709	330,290	E26
260,325	264,439	253,282	264,966	268,130	264,879	262,524	244,420	261,583	257,643	E27
305,423	306,271	304,071	305,609	307,295	305,416	304,621	303,948	311,628	311,288	E28
300,036	318,992	296,880	293,964	304,554	297,984	295,812	302,090	288,375	309,636	E29
401,156	407,768	387,959	399,633	408,228	409,774	408,228	418,587	409,212	409,695	E30
296,945	312,011	296,198	310,245	316,927	305,020	325,819	322,463	319,502	320,943	E31
233,867	238,300	237,605	240,962	226,329	222,561	228,084	217,429	232,842	225,407	E32,20
326,968	331,084	324,487	330,344	338,941	335,169	333,002	334,221	335,442	336,381	I-1
173,092	173,884	172,736	172,661	175,330	176,626	175,769	174,694	177,356	171,919	I-2
191,675	198,990	191,770	191,216	194,242	187,419	187,421	198,193	186,544	185,171	M75
272,201	275,375	267,516	269,584	274,912	274,622	278,926	278,103	279,581	273,811	P83
215,671	210,933	208,814	218,514	215,677	214,324	212,257	216,415	220,465	220,509	R91
179,180	178,398	182,131	184,473	186,898	183,523	183,968	183,578	186,465	184,130	R92
274,742	277,129	274,042	276,489	276,747	275,513	274,414	276,141	274,505	272,965	T L
386,565	395,465	388,536	387,201	379,207	388,291	375,448	378,496	378,280	371,482	D
304,020	309,541	300,061	303,749	301,022	301,266	303,884	303,690	298,988	302,465	E
387,119	388,507	388,805	385,042	386,110	392,804	393,497	393,389	392,797	393,481	F
391,480	370,017	383,942	391,173	387,353	383,117	387,215	379,083	383,520	377,400	G
273,227	273,142	270,705	262,740	274,298	273,491	271,174	276,548	277,143	263,410	H
258,881	267,197	263,943	267,634	269,917	266,051	262,494	264,267	267,107	261,882	I
343,718	361,268	318,926	328,260	348,412	332,019	318,663	348,058	325,845	325,827	J
345,286	341,321	321,391	320,932	322,148	315,119	319,454	326,497	325,313	314,746	K
356,738	350,860	349,765	354,631	355,448	348,212	343,645	352,631	344,582	349,210	L
131,072	132,907	124,122	141,000	140,233	139,857	138,305	137,708	135,389	138,208	M
190,595	179,052	185,707	184,373	182,519	187,469	183,737	180,968	188,900	192,079	N
322,006	330,746	340,656	323,866	319,829	329,137	331,854	326,373	313,568	325,323	O
263,124	264,993	260,575	264,237	261,980	260,736	260,954	263,536	261,623	258,242	P
313,417	316,543	309,177	314,077	323,740	314,736	315,277	320,496	314,522	312,812	Q
200,335	195,762	198,867	205,000	204,159	200,820	200,404	201,515	204,688	204,317	R
218,431	224,055	214,383	212,946	199,073	198,370	202,512	199,348	201,199	199,713	E09,10
231,165	237,519	226,353	231,268	229,018	223,099	226,089	225,893	231,298	233,275	E11
276,877	274,785	279,086	279,344	280,545	277,561	277,686	277,670	273,134	278,582	E12
372,504	375,682	371,910	368,965	366,444	414,695	400,089	412,426	403,947	400,826	E13
246,376	263,007	247,438	250,103	249,603	251,694	245,000	263,030	265,986	250,423	E14
296,900	301,903	283,404	288,087	288,093	288,672	291,578	289,219	268,673	288,209	E15
393,468	399,903	380,936	394,281	390,925	392,063	392,344	396,356	389,244	383,824	E16,17
267,633	272,794	274,105	273,491	274,041	268,932	268,837	271,287	271,464	274,481	E18
269,650	270,230	271,891	260,808	255,039	245,837	261,610	256,936	267,455	267,280	E19
260,905	263,924	256,325	263,892	259,701	261,687	262,688	264,651	267,099	263,627	E21
304,452	308,457	304,153	302,279	312,136	300,168	302,596	304,778	302,885	303,027	E22
368,500	353,892	350,080	355,040	356,255	355,555	351,852	349,721	354,695	352,824	E23
274,791	279,810	274,610	277,337	275,778	276,853	279,159	276,672	274,548	271,961	E24
345,828	358,789	351,269	353,729	351,754	353,291	365,161	357,451	353,084	354,549	E25
333,867	329,224	323,753	326,656	325,737	322,982	335,305	332,499	313,012	329,480	E26
282,007	287,124	280,010	284,930	290,375	293,235	285,008	265,853	283,553	290,752	E27
315,012	313,600	311,831	312,691	312,512	311,598	315,018	315,290	311,107	315,221	E28
316,060	317,603	309,176	305,854	305,462	302,589	301,555	310,109	289,848	317,881	E29
408,656	416,616	401,663	407,138	408,228	409,774	408,228	418,587	409,212	409,695	E30
299,869	317,828	299,713	318,268	315,599	318,030	315,634	319,480	314,847	316,401	E31
255,287	266,731	259,297	261,540	255,863	258,479	275,644	245,969	282,029	272,925	E32,20
348,574	356,575	348,056	356,177	357,219	349,509	347,204	347,840	348,666	348,798	I-1
174,744	182,408	184,042	183,860	186,794	186,297	181,662	184,187	189,019	178,875	I-2
202,682	211,118	202,761	202,292	201,695	188,734	205,176	207,825	189,385	189,357	M75
316,884	319,612	313,270	312,480	310,281	312,633	315,620	318,826	317,014	311,286	P83
208,273	204,112	203,107	216,477	211,361	210,155	208,594	212,813	215,799	216,675	R91
168,806	168,401	172,725	173,725	177,701	172,515	172,472	172,393	175,127	172,057	R92

第5 - 4表 産業大中分類別 常用労働者1人平均月間現金給与額

(規模5人以上)

産業	平成27年平均	平成28年平均	平成29年平均	平成30年平均	1月		2月	
					1月	2月	1月	2月
T L 調査産業計	19,909	20,078	20,202	19,930	19,388	19,903		
D 建設業	32,374	28,249	36,033	29,556	28,415	32,649		
E F 電気・ガス・熱供給・水道業	25,731	26,264	27,051	27,367	28,900	28,354		
G 情報通信業	51,981	52,693	41,071	46,049	39,302	40,083		
H 運輸業	34,811	35,401	30,809	30,657	29,064	29,663		
I 卸売業	42,628	42,841	41,260	42,818	45,055	42,822		
J 金融業	11,654	11,194	12,188	12,677	12,450	12,785		
K 不動産業	26,112	25,733	23,750	24,250	23,671	22,443		
L 学術研究、専門・技術サービス業	17,438	18,339	18,923	18,644	17,081	18,885		
M 宿泊業、飲食サービス業	30,712	34,891	32,636	31,487	28,276	33,805		
N 生活関連サービス業、娯楽業	5,815	6,717	7,173	6,754	8,254	6,595		
O 教育業	8,797	10,100	8,220	10,571	8,433	9,458		
P 医療業	8,842	10,709	10,546	12,368	10,782	10,530		
Q 複合サービス事業	15,640	15,218	14,703	15,323	16,630	15,199		
R その他のサービス業	16,771	15,029	14,968	18,131	19,448	14,178		
R92	18,672	20,207	21,038	21,004	21,070	20,385		
E09,10 食料品・たばこ業	19,171	20,377	19,042	18,443	17,196	18,665		
E11 繊維業	12,614	15,620	18,016	5,989	6,449	6,391		
E12 木材業	18,738	24,792	39,157	36,510	32,800	43,741		
E13 家具業	21,407	20,985	18,610	19,507	17,047	20,349		
E14 印刷業	18,409	16,299	20,576	20,681	26,839	16,829		
E15 化学工業	27,605	29,083	31,456	28,104	29,235	28,659		
E16,17 石油・石炭製品	26,348	27,386	28,551	22,256	18,216	21,381		
E18 プラスチック製品	26,695	23,959	27,599	25,589	22,749	27,028		
E19 窯業・土石製品	22,656	19,238	20,114	25,152	21,684	32,212		
E21 鉄業	22,793	19,128	25,848	27,370	27,057	29,809		
E22 非金属製品	32,482	34,823	47,518	38,989	36,650	42,457		
E23 鉄業	42,492	39,449	47,546	30,790	27,557	31,766		
E24 金属製品	23,194	26,679	17,090	27,452	19,789	30,960		
E25 機械器具業	31,362	28,857	31,281	39,445	31,725	39,631		
E26 生業	37,087	37,864	36,469	43,071	32,286	42,576		
E27 電気機械器具	19,637	16,398	15,848	16,442	9,664	14,195		
E28 電気機械器具	23,833	22,085	27,451	32,415	33,234	31,645		
E29 情報通信機械器具	21,125	20,993	23,643	19,766	20,452	22,075		
E30 情報通信機械器具	34,196	38,731	35,939	35,718	29,987	33,434		
E31 輸送機械器具	41,841	43,049	48,486	46,823	43,914	49,888		
E32,20 卸売業	11,070	11,365	7,692	11,169	9,021	11,302		
I-1	15,136	14,669	16,912	16,481	16,046	17,446		
I-2	8,537	8,101	7,987	9,460	9,440	8,869		
M75 医療	16,641	16,410	16,116	14,719	18,433	15,553		
P83 職業紹介事業	23,101	22,934	22,097	22,287	24,452	22,344		
R91	16,829	16,068	14,656	16,421	13,564	17,362		
R92	15,769	18,930	19,479	18,400	19,815	17,437		

(規模30人以上)

産業	平成27年平均	平成28年平均	平成29年平均	平成30年平均	1月	2月	1月	2月
T L 調査産業計	25,070	25,383	23,920	23,681	22,958	23,041		
D 建設業	41,566	42,220	40,961	34,363	34,874	35,017		
E F 電気・ガス・熱供給・水道業	30,585	30,796	30,461	31,274	27,872	32,050		
G 情報通信業	51,981	52,693	44,342	50,943	43,333	44,203		
H 運輸業	37,931	36,838	33,914	34,978	33,464	33,775		
I 卸売業	44,124	46,068	45,977	45,555	47,404	45,343		
J 金融業	13,674	13,706	12,416	12,376	11,587	11,355		
K 不動産業	26,919	28,106	25,925	26,405	25,995	24,899		
L 学術研究、専門・技術サービス業	24,944	25,383	22,756	24,848	23,205	26,920		
M 宿泊業、飲食サービス業	43,385	49,217	37,081	37,411	32,248	35,857		
N 生活関連サービス業、娯楽業	8,706	8,577	8,689	9,319	10,295	8,909		
O 教育業	12,916	12,968	9,274	8,706	8,232	7,938		
P 医療業	12,245	14,191	13,715	16,016	13,621	13,578		
Q 複合サービス事業	21,439	21,401	20,075	20,526	22,208	20,079		
R その他のサービス業	21,513	20,987	20,356	19,626	15,839	15,250		
R92	20,901	20,318	19,266	20,500	20,866	20,156		
E09,10 食料品・たばこ業	20,627	21,355	21,205	20,618	18,858	21,155		
E11 繊維業	18,193	20,353	21,784	9,911	10,296	9,991		
E12 木材業	23,413	41,737	41,737	39,753	40,013	45,075		
E13 家具業	22,797	23,795	22,120	22,293	20,346	20,229		
E14 印刷業	28,708	27,705	31,956	28,060	32,548	23,142		
E15 化学工業	36,836	37,689	36,664	33,191	38,020	31,383		
E16,17 石油・石炭製品	29,008	29,302	29,035	23,831	19,565	23,498		
E18 プラスチック製品	39,944	37,501	35,310	33,132	28,578	35,418		
E19 窯業・土石製品	33,952	36,174	34,548	27,473	24,094	30,215		
E21 鉄業	31,559	29,702	28,876	23,015	23,722	29,801		
E22 非金属製品	44,018	44,968	51,742	55,702	51,239	57,576		
E23 鉄業	52,404	49,227	53,108	37,092	32,028	38,303		
E24 金属製品	21,986	22,586	12,673	34,703	24,368	35,786		
E25 機械器具業	35,751	29,647	34,848	43,156	35,618	43,626		
E26 生業	44,951	50,705	45,177	42,638	36,174	45,999		
E27 電気機械器具	22,037	17,291	17,730	22,544	13,454	18,899		
E28 電気機械器具	26,921	27,342	28,511	31,401	31,923	30,947		
E29 情報通信機械器具	22,424	22,395	22,500	22,354	23,471	24,152		
E30 情報通信機械器具	37,238	39,973	38,559	36,698	31,647	35,543		
E31 輸送機械器具	47,244	45,863	52,399	49,754	46,622	52,815		
E32,20 卸売業	17,772	20,820	7,308	11,187	7,231	11,539		
I-1	18,966	17,894	17,092	16,395	14,310	15,037		
I-2	7,976	9,214	7,538	8,562	9,031	7,907		
M75 医療	21,457	19,245	20,958	16,672	22,564	18,029		
P83 職業紹介事業	31,136	31,554	29,561	28,666	31,994	27,560		
R91	18,413	17,637	15,481	16,822	13,878	17,995		
R92	17,214	16,806	16,314	18,322	20,332	17,784		

(超過労働給与)

賃金

(単位:円)

平成30年月別										産業
3月	4月	5月	6月	7月	8月	9月	10月	11月	12月	
20,833	21,376	19,936	20,179	19,117	19,073	18,757	20,002	20,472	20,142	T L
38,969	33,959	26,475	28,477	24,631	26,498	26,538	29,673	29,183	29,872	D
28,639	27,840	25,553	26,810	26,217	26,188	26,914	28,813	30,317	28,823	E
41,860	44,842	41,547	56,606	46,582	45,341	43,689	62,851	46,899	42,719	F
32,571	32,808	28,820	29,926	30,720	29,914	30,022	31,322	32,039	31,064	G
42,552	42,786	40,539	40,592	44,100	43,417	42,130	42,461	44,523	42,890	H
13,289	14,878	13,643	13,890	11,787	11,303	11,340	12,038	12,389	12,336	I
23,588	28,745	25,686	26,414	22,965	22,499	21,301	23,987	25,640	24,039	J
18,080	19,076	19,291	19,455	16,965	17,454	17,294	19,795	21,175	19,133	K
35,816	36,514	35,914	34,646	26,363	27,608	25,526	29,044	31,789	32,613	L
6,908	6,939	7,014	6,653	6,656	6,152	5,921	6,459	6,369	7,166	M
9,819	9,848	8,212	8,136	12,285	11,632	11,085	13,212	13,306	11,594	N
14,363	17,454	15,492	12,014	10,982	12,585	11,839	10,395	10,999	11,221	O
14,955	15,584	15,823	16,156	15,494	15,610	14,225	14,474	14,662	15,103	P
20,277	22,065	19,057	19,599	17,507	18,227	14,657	17,172	16,700	18,753	Q
20,646	20,718	21,159	21,087	20,260	19,831	20,365	22,552	22,035	21,946	R
17,034	18,468	17,758	17,192	18,262	17,631	18,455	19,802	20,057	20,734	E09, 10
6,655	6,757	6,562	6,554	5,857	6,233	4,642	5,094	5,365	5,377	E11
43,035	41,935	38,025	38,484	26,062	29,451	32,828	45,867	32,549	33,485	E12
18,802	20,148	18,903	18,508	18,894	19,811	16,831	19,912	23,668	21,089	E13
24,103	20,032	18,687	16,808	12,621	20,033	20,033	22,254	21,332	26,523	E14
31,415	26,901	24,703	27,816	28,145	25,035	30,437	30,514	26,882	27,510	E15
22,421	23,969	23,166	23,049	22,951	23,764	20,598	22,668	23,995	20,835	E16, 17
27,516	27,330	23,545	23,878	26,462	23,905	25,096	24,852	26,347	28,356	E18
26,260	24,335	23,932	25,289	27,125	23,545	26,102	25,222	24,580	21,715	E19
26,324	24,255	23,347	26,344	26,667	28,049	22,429	31,097	30,501	32,601	E21
38,860	37,908	39,218	40,644	34,747	37,085	38,344	41,414	41,323	39,271	E22
33,819	32,754	30,818	31,757	28,192	29,891	28,948	30,294	33,285	30,460	E23
28,143	30,007	23,356	23,285	24,389	25,292	27,679	30,020	35,520	30,919	E24
42,734	41,031	35,320	38,800	36,954	39,806	40,593	41,957	44,077	40,739	E25
47,078	38,722	37,718	41,812	43,381	40,218	46,988	48,611	52,298	44,836	E26
15,294	16,973	14,589	13,955	17,571	20,895	16,970	18,357	19,732	18,595	E27
33,184	30,890	31,232	31,215	33,474	30,899	28,008	33,354	36,672	35,170	E28
21,326	20,441	17,849	26,294	16,693	18,158	16,060	18,540	18,023	21,364	E29
34,235	35,185	34,513	33,911	34,616	38,992	33,591	37,226	42,593	42,124	E30
49,865	48,553	46,537	45,308	45,503	40,199	45,132	47,951	51,148	47,965	E31
10,652	12,534	11,662	12,202	13,448	11,680	8,807	9,763	10,940	12,021	E32, 20
17,735	19,543	18,739	19,294	15,050	14,187	13,647	15,335	15,675	15,058	I-1
9,528	10,897	9,310	9,327	9,024	8,858	9,386	9,239	9,610	10,041	I-2
13,683	16,175	13,109	14,254	11,963	9,607	13,542	14,992	17,980	17,295	M75
21,458	21,969	22,306	23,031	22,336	21,408	21,610	21,814	21,504	23,214	P83
17,796	15,868	17,875	17,196	15,691	14,940	15,919	16,974	17,162	16,625	R91
17,861	18,346	18,690	17,828	18,458	18,811	17,439	20,022	18,704	17,389	R92
24,107	25,032	23,502	23,957	23,230	23,201	22,494	24,101	24,251	24,292	T L
38,484	37,814	28,338	32,261	30,777	32,002	31,900	37,472	35,601	38,322	D
32,608	32,066	29,973	31,619	30,005	29,835	30,240	32,611	34,060	32,324	E
46,198	50,428	46,761	63,483	51,144	50,328	47,345	69,261	51,269	47,078	F
36,743	37,236	33,123	34,725	34,643	34,405	34,371	35,249	36,191	35,861	G
45,694	45,442	42,634	42,352	48,795	46,857	44,326	45,803	46,078	45,971	H
11,486	13,837	13,161	13,262	12,110	11,805	12,022	12,280	12,932	12,682	I
26,648	30,698	27,930	28,406	24,957	25,310	23,244	25,932	26,553	26,299	J
23,687	25,605	25,111	24,810	23,709	22,546	21,181	26,632	28,793	25,951	K
40,319	46,390	40,591	40,788	31,386	33,947	29,896	36,336	39,677	41,465	L
9,349	9,595	8,691	8,845	9,220	8,929	8,815	9,144	9,733	10,298	M
8,976	7,996	9,593	7,987	10,371	9,157	7,168	10,434	8,306	8,313	N
18,949	23,072	20,450	16,224	14,343	15,944	15,032	12,910	13,479	14,858	O
19,909	19,902	20,929	21,653	20,890	21,617	19,418	20,262	19,147	20,318	P
22,850	25,351	20,168	21,293	19,583	19,772	15,825	19,938	19,111	20,544	Q
20,641	20,093	20,437	20,418	19,989	19,464	19,979	21,381	21,316	21,279	R
19,126	20,487	20,071	19,539	20,767	19,905	19,996	21,842	22,353	23,268	E09, 10
9,867	9,939	9,960	9,782	9,396	9,307	9,140	10,068	10,585	10,615	E11
40,181	44,968	33,444	36,453	35,389	33,932	36,843	43,467	45,738	41,706	E12
21,627	22,260	21,209	21,916	22,985	24,257	18,882	22,151	26,475	24,891	E13
36,535	28,358	26,861	23,928	14,428	31,797	27,267	29,148	27,711	35,076	E14
35,845	29,928	29,443	31,882	35,520	30,894	37,223	36,783	29,912	31,530	E15
25,586	25,602	24,889	25,026	24,505	24,135	21,678	23,924	25,311	22,228	E16, 17
35,468	35,954	30,319	32,853	32,537	32,117	31,948	32,267	35,556	34,593	E18
30,075	25,459	27,011	29,375	28,547	23,918	27,880	26,630	30,565	25,863	E19
21,979	20,609	18,526	21,168	21,886	24,597	24,084	23,395	23,907	22,648	E21
51,917	51,564	54,888	54,239	52,486	56,004	57,337	61,070	61,461	58,612	E22
41,877	40,666	37,796	38,803	34,086	35,027	33,896	36,847	39,110	36,784	E23
36,828	40,811	32,898	33,253	29,375	33,680	33,114	39,061	41,346	35,666	E24
47,053	46,128	39,546	44,514	42,121	40,724	41,907	44,113	47,790	44,781	E25
42,671	40,644	40,500	45,035	42,191	38,377	43,060	44,819	50,324	41,807	E26
21,679	23,954	17,484	17,402	22,950	25,534	24,490	28,472	27,650	28,237	E27
31,912	30,516	29,704	31,729	30,120	30,029	27,017	31,381	37,594	33,880	E28
24,641	22,535	20,459	31,241	18,571	20,090	17,975	21,151	19,387	24,622	E29
36,439	37,118	34,489	35,850	34,616	38,992	33,591	37,226	42,593	42,124	E30
53,227	50,700	49,424	46,536	48,565	41,072	50,227	53,399	54,659	49,916	E31
10,747	11,441	14,142	12,935	13,294	13,185	7,284	7,305	13,464	11,666	E32, 20
14,756	17,599	17,392	18,250	16,517	16,223	15,710	16,923	17,320	16,694	I-1
8,419	10,268	9,142	8,543	7,915	7,584	8,503	7,832	8,731	8,850	I-2
17,268	20,129	16,020	14,773	12,510	9,193	14,963	16,486	20,342	18,090	M75
27,699	27,164	28,306	29,160	28,936	28,623	27,822	29,223	27,025	30,464	P83
18,448	15,899	16,302	16,267	15,434	16,550	17,722	17,722	17,850	17,354	R91
18,536	18,298	18,220	17,638	18,273	18,482	17,205	18,716	18,689	17,665	R92

第6-1表 産業大分類別 規模別 常用労働者1人平均月間現金給与額

産業及び事業所規模		現金給与総額			
		平成27年平均	平成28年平均	平成29年平均	
T L	調査産業計	500人以上	449,548	453,620	458,399
		100～499人	391,516	395,250	394,130
		30～99人	341,967	340,409	336,336
		5～29人	266,506	263,617	271,855
D	建設業	500人以上	696,021	725,094	756,995
		100～499人	578,179	605,518	608,069
		30～99人	527,386	555,428	608,539
		5～29人	396,467	348,951	368,257
E	製造業	500人以上	576,480	579,483	585,096
		100～499人	425,061	421,621	416,058
		30～99人	344,612	338,828	326,502
		5～29人	306,188	297,200	321,593
F	電気・ガス・熱供給・水道業	500人以上	710,995	716,515	739,665
		100～499人	-	-	576,060
		30～99人	-	-	472,296
		5～29人	-	-	-
G	情報通信業	500人以上	601,201	611,038	595,143
		100～499人	539,635	551,518	573,200
		30～99人	380,028	378,791	395,841
		5～29人	373,049	367,571	352,776
H	運輸業, 郵便業	500人以上	379,715	387,551	405,597
		100～499人	396,890	389,222	392,813
		30～99人	373,830	366,209	369,784
		5～29人	317,606	326,720	348,387
I	卸売業, 小売業	500人以上	425,830	427,623	437,821
		100～499人	387,622	388,886	397,981
		30～99人	335,689	326,345	317,798
		5～29人	269,444	262,923	272,260
J	金融・保険業	500人以上	491,163	495,623	487,557
		100～499人	510,379	507,806	555,872
		30～99人	478,519	492,924	479,796
		5～29人	410,765	407,143	396,380
K	不動産業, 物品賃貸業	500人以上	247,617	261,878	250,899
		100～499人	468,813	515,595	520,385
		30～99人	479,771	453,135	467,905
		5～29人	257,502	305,938	310,308
L	学術研究, 専門・技術サービス業	500人以上	680,853	694,327	658,913
		100～499人	564,337	580,624	530,392
		30～99人	496,067	497,608	510,675
		5～29人	361,969	363,031	378,633
M	宿泊業, 飲食サービス業	500人以上	199,452	198,749	187,587
		100～499人	257,081	255,745	237,097
		30～99人	117,998	127,812	123,826
		5～29人	96,953	122,392	111,302
N	生活関連サービス業, 娯楽業	500人以上	-	-	-
		100～499人	188,421	194,074	190,844
		30～99人	218,325	212,128	206,712
		5～29人	200,445	217,641	232,503
O	教育, 学習支援業	500人以上	375,316	383,648	381,063
		100～499人	467,075	451,850	436,933
		30～99人	517,600	516,125	503,428
		5～29人	317,070	290,587	304,027
P	医療, 福祉	500人以上	447,603	448,887	454,819
		100～499人	345,201	354,776	358,795
		30～99人	240,833	238,405	242,482
		5～29人	191,787	192,766	187,704
Q	複合サービス事業	500人以上	-	-	-
		100～499人	-	-	-
		30～99人	494,061	501,281	481,763
R	サービス業	500人以上	412,916	413,352	397,748
		100～499人	-	-	-
		30～99人	172,735	172,986	181,784
		5～29人	234,586	242,318	235,713
		500人以上	349,811	350,721	335,999
		100～499人	325,698	298,230	312,828
		30～99人	-	-	-
		5～29人	-	-	-

(現金給与総額, きまって支給する給与)

賃金

(単位:円)

平成30年平均	きまって支給する給与					産業
	平成27年平均	平成28年平均	平成29年平均	平成30年平均		
459,933	342,567	345,391	347,437	350,473	T L	
382,150	310,125	311,811	308,984	299,431		
345,801	276,424	275,275	270,120	276,604		
275,887	229,637	227,707	233,101	234,183		
773,798	495,719	503,664	515,534	527,668	D	
631,849	435,941	443,159	446,509	443,739		
455,946	409,427	404,190	434,375	361,619		
364,891	349,398	309,952	320,028	323,277		
585,480	414,036	416,423	416,584	414,997	E	
416,897	330,180	325,817	321,086	320,440		
363,634	290,024	287,499	276,473	298,429		
318,945	269,025	266,528	281,019	275,672		
768,795	520,009	515,831	505,397	511,952	F	
612,639			411,173	432,166		
429,191			343,880	332,149		
573,014	457,216	461,146	449,602	434,275	G	
610,410	394,315	396,677	396,879	424,522		
503,094	312,361	313,105	321,453	383,825		
356,475	320,732	322,116	308,084	306,841		
428,861	306,512	312,701	324,520	349,312	H	
414,185	329,839	322,786	326,819	331,389		
352,269	321,832	314,937	315,412	293,605		
405,960	292,917	294,040	322,974	332,990		
441,061	327,283	331,096	337,081	335,654	I	
360,945	295,877	296,705	299,344	279,111		
334,873	266,782	261,181	251,264	262,855		
289,315	229,449	224,536	230,028	240,489		
499,803	352,711	354,942	348,657	358,111	J	
448,580	351,355	360,702	380,667	339,479		
470,550	355,946	366,923	357,934	384,401		
425,537	317,716	315,659	314,476	333,866		
257,173	202,742	219,588	213,194	216,000	K	
558,335	359,152	393,148	393,183	416,884		
406,368	362,631	348,400	362,789	317,856		
263,826	220,078	250,005	249,234	216,174		
677,447	483,750	479,157	475,855	463,928	L	
502,401	443,126	453,664	403,925	394,799		
484,548	359,910	360,238	359,699	357,812		
385,014	312,831	308,243	327,126	339,717		
148,226	173,510	178,377	169,098	137,167	M	
220,186	197,108	206,675	205,591	191,460		
148,565	110,692	117,785	113,414	132,360		
102,250	93,425	115,154	105,650	98,889		
259,998	167,819	173,875	169,322	218,084	N	
202,217	196,580	185,180	177,659	170,088		
233,071	190,253	193,604	211,240	203,348		
375,330	281,170	289,063	287,159	281,868	O	
425,334	356,200	340,490	333,583	325,170		
480,252	380,249	378,990	372,829	358,278		
302,677	243,626	222,353	229,350	231,080		
456,487	364,240	365,129	370,775	374,480	P	
339,309	296,140	303,855	307,154	286,373		
271,785	201,061	203,438	207,246	229,915		
203,213	170,436	172,346	166,683	180,176		
342,241				279,365	Q	
533,210	365,525	370,473	354,977	408,815		
417,640	302,548	304,668	300,125	308,508		
197,072	162,362	163,984	171,230	186,087	R	
225,039	206,810	211,381	207,493	198,348		
372,464	284,197	289,392	273,298	291,834		
328,293	265,313	253,392	262,585	276,162		

第6-2表 産業大分類別 規模別 常用労働者1人平均月間現金給与額

産業及び事業所規模		所定内給与		
		平成27年平均	平成28年平均	平成29年平均
T L 調 査 産 業 計	500人以上	311,859	314,354	316,524
	100~499人	282,683	284,087	283,754
	30~99人	255,550	253,991	249,955
	5~29人	217,727	215,700	218,418
D 建 設 業	500人以上	451,889	457,996	470,156
	100~499人	389,436	394,425	398,782
	30~99人	373,762	370,307	402,124
	5~29人	324,954	292,944	287,899
E 製 造 業	500人以上	376,823	378,893	378,921
	100~499人	296,894	292,434	288,476
	30~99人	265,937	263,082	252,221
	5~29人	253,906	249,958	261,155
F 電 気 ・ ガ ス ・ 熱 供 給 ・ 水 道 業	500人以上	453,862	448,211	447,698
	100~499人	-	-	365,386
	30~99人	-	-	322,917
	5~29人	-	-	-
G 情 報 通 信 業	500人以上	399,359	404,734	398,190
	100~499人	356,442	360,957	364,339
	30~99人	286,242	287,442	297,954
	5~29人	297,294	291,998	288,062
H 運 輸 業 , 郵 便 業	500人以上	267,867	272,302	283,352
	100~499人	281,752	274,754	280,500
	30~99人	279,850	269,305	268,765
	5~29人	255,175	262,403	298,026
I 卸 売 業 , 小 売 業	500人以上	311,307	315,227	320,742
	100~499人	282,945	282,910	286,304
	30~99人	253,112	248,019	240,129
	5~29人	219,850	215,874	218,061
J 金 融 ・ 保 険 業	500人以上	323,934	326,329	320,297
	100~499人	327,853	335,876	354,139
	30~99人	327,544	336,684	333,774
	5~29人	292,913	293,429	293,820
K 不 動 産 業 , 物 品 賃 貸 業	500人以上	193,782	209,217	203,085
	100~499人	330,793	363,516	363,414
	30~99人	336,928	323,414	343,822
	5~29人	209,296	237,865	233,632
L 学 術 研 究 , 専 門 ・ 技 術 サ ー ビ ス 業	500人以上	439,231	432,971	433,401
	100~499人	388,109	390,230	361,682
	30~99人	335,328	332,388	332,328
	5~29人	297,477	289,545	299,542
M 宿 泊 業 , 飲 食 サ ー ビ ス 業	500人以上	157,844	163,836	155,189
	100~499人	183,873	194,016	192,083
	30~99人	103,614	110,636	106,221
	5~29人	89,481	109,645	99,480
N 生 活 関 連 サ ー ビ ス 業 , 娯 楽 業	500人以上	-	-	-
	100~499人	156,018	162,157	157,627
	30~99人	183,234	171,693	169,064
	5~29人	184,468	185,626	203,794
O 教 育 , 学 習 支 援 業	500人以上	274,529	281,629	279,571
	100~499人	352,820	335,762	329,336
	30~99人	362,752	359,440	353,889
	5~29人	241,936	219,074	225,057
P 医 療 , 福 祉	500人以上	324,632	325,595	329,575
	100~499人	271,596	278,639	285,898
	30~99人	191,692	194,489	198,161
	5~29人	165,232	167,821	161,161
Q 複 合 サ - ビ ス 事 業	500人以上	-	-	-
	100~499人	-	-	-
	30~99人	345,338	350,097	335,446
R サ - ビ ス 業	500人以上	148,807	150,167	156,677
	100~499人	187,674	193,575	191,614
	30~99人	253,422	258,687	243,118
	5~29人	253,362	233,501	236,645

(所定内給与, 超過労働給与)

賃金

(単位: 円)

平成30年平均	超過労働給与				平成30年平均	産 業
	平成27年平均	平成28年平均	平成29年平均	平成30年平均		
318,703	30,708	31,037	30,913	31,770	T L	
275,599	27,442	27,724	25,230	23,832		
256,327	20,874	21,284	20,165	20,277		
220,079	11,910	12,007	14,683	14,104		
479,453	43,830	45,668	45,378	48,215	D	
400,202	46,505	48,734	47,727	43,537		
339,212	35,665	33,883	32,251	22,407		
298,838	24,444	17,008	32,129	24,439		
374,935	37,213	37,530	37,663	40,062	E	
289,521	33,286	33,383	32,610	30,919		
271,860	24,087	24,417	24,252	26,569		
256,022	15,119	16,570	19,864	19,650		
450,630	66,147	67,620	57,699	61322	F	
371,305	-	-	45,787	60861		
316,108	-	-	20,963	16041		
388,551	57,857	56,412	51,412	45,724	G	
390,929	37,873	35,720	32,540	33,593		
360,435	26,119	25,663	23,499	23,390		
293,905	23,438	30,118	20,022	12,936		
309,139	38,645	40,399	41,168	40,173	H	
288,287	48,087	48,032	46,319	43,102		
244,124	41,982	45,632	46,647	49,481		
298,321	37,742	31,637	24,948	34,669		
319,113	15,976	15,869	16,339	16,541	I	
266,511	12,932	13,795	13,040	12,600		
251,502	13,670	13,162	11,135	11,353		
227,508	9,599	8,662	11,967	12,981		
330,754	28,777	28,613	28,360	27,357	J	
304,678	23,502	24,826	26,528	34,801		
365,301	28,402	30,239	24,160	19,100		
313,344	24,803	22,230	20,656	20,522		
205,698	8,960	10,371	10,109	10,302	K	
381,218	28,359	29,632	29,769	35,666		
299,254	25,703	24,986	18,967	18,602		
203,233	10,782	12,140	15,602	12,941		
422,853	44,519	46,186	42,454	41,075	L	
361,178	55,017	63,434	42,243	33,621		
317,734	24,582	27,850	27,371	40,078		
317,067	15,354	18,698	27,584	22,650		
126,144	15,666	14,541	13,909	11,023	M	
179,533	13,235	12,659	13,508	11,927		
123,984	7,078	7,149	7,193	8,376		
93,977	3,944	5,509	6,170	4,912		
202,459	11,801	11,718	11,695	15,625	N	
164,134	13,346	13,487	8,595	5,954		
190,884	5,785	7,978	7,446	12,464		
273,910	6,641	7,434	7,588	7,958	O	
321,616	3,380	4,728	4,247	3,554		
335,573	17,497	19,550	18,940	22,705		
226,289	1,690	3,279	4,293	4,791		
333,722	39,608	39,534	41,200	40,758	P	
269,040	24,544	25,216	21,256	17,333		
217,836	9,369	8,949	9,085	12,079		
173,116	5,204	4,525	5,522	7,060		
265,950				13,415	Q	
387,700	20,187	20,376	19,531	21,115		
292,912	14,563	12,423	12,632	15,596		
170,462	13,555	13,817	14,553	15,625	R	
179,738	19,136	17,806	15,879	18,610		
263,800	30,775	30,705	30,180	28,034		
253,192	11,951	19,891	25,940	22,970		

第7-1表 産業大中分類別 常用労働者1人平均月間現金給与額

(規模5人以上)

業	業	業	業	業	業	業	業	業	業		
									1月	2月	
T L	調	査	産	業	計	429,641	427,745	427,496	431,167	342,643	343,416
D	建	設	業	業	業	518,741	505,710	533,575	508,916	414,719	403,828
E	製	造	業	業	業	454,751	448,267	449,978	462,905	360,209	367,968
F	電	気	業	業	業	594,023	615,834	601,324	641,972	448,535	450,923
G	情	報	業	業	業	536,425	542,117	551,532	578,572	422,607	441,302
H	運	輸	業	業	業	405,230	405,202	418,582	430,562	354,516	354,740
I	卸	売	業	業	業	431,622	426,583	431,738	429,119	339,798	339,096
J	金	融	業	業	業	691,166	698,705	715,943	637,883	527,031	494,472
K	不	動	業	業	業	411,259	457,399	447,120	418,424	317,814	315,760
L	学	術	業	業	業	539,197	556,730	526,692	531,262	418,874	423,723
M	宿	泊	業	業	業	168,874	193,116	174,446	174,279	163,597	156,238
N	生	活	業	業	業	268,588	285,632	270,294	281,281	224,530	237,089
O	教	育	業	業	業	504,140	474,503	464,395	492,581	367,323	364,974
P	医	療	業	業	業	378,595	376,391	379,914	374,907	323,893	321,418
Q	複	合	業	業	業	562,782	533,475	514,773	550,000	437,297	409,840
R	そ	の	業	業	業	348,033	347,240	342,997	353,457	286,470	289,148
E09,10	食	料	業	業	業	329,261	312,257	303,225	380,459	305,972	301,012
E11	織	維	業	業	業	373,244	393,706	416,441	397,178	347,383	351,725
E12	木	材	業	業	業	275,362	278,904	434,637	408,725	360,578	352,151
E13	家	具	業	業	業	468,733	464,265	512,062	575,432	413,941	432,454
E14	パ	ル	業	業	業	370,395	392,597	388,761	364,362	312,030	323,118
E15	印	刷	業	業	業	366,540	378,977	394,740	378,396	340,866	315,443
E16,17	化	学	業	業	業	670,487	642,722	597,667	637,281	452,723	463,933
E18	工	石	業	業	業	425,340	443,538	428,290	379,516	307,908	318,778
E19	ゴ	ム	業	業	業	351,987	361,591	329,802	412,159	355,350	331,220
E21	業	業	業	業	業	400,840	383,276	421,645	415,296	335,588	365,909
E22	鉄	鋼	業	業	業	398,480	408,766	433,434	446,714	363,684	374,136
E23	非	金	業	業	業	443,815	453,218	513,718	510,512	393,734	394,549
E24	は	鉄	業	業	業	380,098	359,473	369,231	396,017	315,113	334,808
E25	生	産	業	業	業	490,708	487,071	467,697	521,494	389,839	394,894
E26	電	機	業	業	業	488,103	468,052	462,823	489,145	354,069	377,507
E27	電	機	業	業	業	380,452	401,697	382,388	399,739	320,581	323,069
E28	電	機	業	業	業	492,152	499,682	529,537	519,218	424,439	387,690
E29	電	機	業	業	業	496,851	481,442	499,271	483,826	395,215	407,960
E30	情	報	業	業	業	635,786	665,083	644,019	612,173	451,258	474,514
E31	輸	送	業	業	業	495,279	484,634	501,125	517,004	374,629	383,738
E32,20	そ	の	業	業	業	375,678	375,162	371,764	392,791	316,332	320,614
I-1	卸	売	業	業	業	520,837	515,494	518,123	525,963	406,642	407,459
I-2	小	宿	業	業	業	288,610	280,622	295,170	303,345	253,697	251,569
M75	宿	泊	業	業	業	407,837	427,333	354,133	286,264	260,210	252,599
P83	医	療	業	業	業	455,768	482,331	487,934	483,362	427,617	406,323
R91	職	業	業	業	業	353,799	324,900	310,406	324,424	269,103	304,618
R92	そ	の	業	業	業	293,272	305,554	299,468	299,582	256,681	247,446

(規模30人以上)

T L	調	査	産	業	計	477,571	477,209	478,243	479,178	372,199	374,392
D	建	設	業	業	業	606,024	639,679	670,859	608,348	470,924	451,993
E	製	造	業	業	業	494,451	491,552	488,734	505,238	378,585	387,923
F	電	気	業	業	業	594,023	615,834	637,019	672,432	466,639	466,157
G	情	報	業	業	業	569,648	581,354	594,885	614,401	437,278	455,846
H	運	輸	業	業	業	422,770	419,154	421,673	429,215	349,320	352,174
I	卸	売	業	業	業	509,477	494,289	501,298	493,043	379,138	382,757
J	金	融	業	業	業	727,746	729,669	774,593	698,752	588,278	523,475
K	不	動	業	業	業	546,078	550,184	547,015	517,322	397,646	397,950
L	学	術	業	業	業	615,633	624,307	594,549	580,798	439,985	435,836
M	宿	泊	業	業	業	211,099	219,370	205,037	220,123	197,255	192,133
N	生	活	業	業	業	293,031	291,042	268,581	298,532	239,482	236,571
O	教	育	業	業	業	544,965	539,155	535,480	564,438	413,822	418,826
P	医	療	業	業	業	439,082	434,553	436,504	425,111	376,390	378,141
Q	複	合	業	業	業	561,864	556,861	554,619	567,079	471,207	433,105
R	そ	の	業	業	業	331,581	337,939	335,082	340,490	278,323	280,384
E09,10	食	料	業	業	業	307,682	310,972	306,157	401,286	315,101	309,025
E11	織	維	業	業	業	431,864	449,189	454,283	417,298	332,768	339,793
E12	木	材	業	業	業	339,301	341,354	405,380	416,172	339,497	330,865
E13	家	具	業	業	業	580,249	573,165	603,936	665,786	453,506	466,875
E14	パ	ル	業	業	業	408,007	409,206	422,872	386,663	321,055	289,913
E15	印	刷	業	業	業	381,896	403,331	422,226	410,937	364,710	325,723
E16,17	化	学	業	業	業	699,589	673,088	622,115	667,310	460,639	478,517
E18	工	石	業	業	業	454,688	484,566	469,817	426,087	330,068	344,907
E19	ゴ	ム	業	業	業	393,978	425,050	438,726	427,491	357,264	353,169
E21	業	業	業	業	業	402,613	419,853	427,839	417,718	330,852	383,308
E22	鉄	鋼	業	業	業	422,212	433,381	458,268	462,734	366,095	372,450
E23	非	金	業	業	業	524,417	520,207	521,807	562,674	430,327	425,917
E24	は	鉄	業	業	業	400,706	373,132	402,251	450,499	335,386	357,926
E25	生	産	業	業	業	521,515	515,648	521,272	576,529	414,505	424,916
E26	電	機	業	業	業	525,638	529,072	497,641	498,374	359,713	388,417
E27	電	機	業	業	業	410,751	426,216	428,109	464,264	358,855	366,727
E28	電	機	業	業	業	527,402	524,652	543,492	505,471	394,389	395,483
E29	電	機	業	業	業	526,866	512,209	519,075	520,986	412,223	423,999
E30	情	報	業	業	業	683,490	695,489	676,695	631,447	464,458	491,650
E31	輸	送	業	業	業	526,760	508,079	523,878	534,959	382,574	393,892
E32,20	そ	の	業	業	業	377,002	392,003	407,058	450,709	339,944	353,102
I-1	卸	売	業	業	業	591,051	572,491	583,828	589,819	440,220	449,384
I-2	小	宿	業	業	業	328,545	327,933	320,797	339,594	280,089	276,595
M75	宿	泊	業	業	業	467,856	435,591	392,530	305,310	282,803	262,793
P83	医	療	業	業	業	536,833	536,923	531,260	516,277	466,338	442,814
R91	職	業	業	業	業	335,752	334,646	326,258	315,423	256,646	293,529
R92	そ	の	業	業	業	282,493	285,695	276,369	279,516	246,346	234,462

(男, 現金給与総額)

賃金

(単位: 円)

平成 30 年 月 別											産 業
3 月	4 月	5 月	6 月	7 月	8 月	9 月	10 月	11 月	12 月		
378,033	370,918	351,769	621,532	525,879	355,117	357,502	356,224	362,600	805,731	T L	
457,263	438,386	404,449	855,038	584,398	409,581	406,603	399,523	405,597	921,874	D	
382,466	387,646	363,163	609,065	659,785	385,080	379,641	375,296	388,217	893,597	E	
449,820	454,743	452,131	1,503,751	523,171	456,046	466,116	474,318	456,350	1,575,202	F	
498,270	474,868	460,455	1,121,452	572,103	449,578	456,414	436,739	471,301	1,147,058	G	
400,165	388,271	360,744	514,653	543,095	370,029	349,035	370,944	401,415	759,301	H	
404,970	372,317	341,060	529,448	602,633	350,155	366,773	355,964	363,012	788,553	I	
528,973	533,418	550,310	1,148,847	641,993	483,044	478,612	510,558	490,621	1,280,987	J	
376,549	357,194	320,003	629,238	494,453	321,526	329,626	345,118	343,407	862,218	K	
469,570	444,723	560,791	693,269	630,273	447,550	473,155	426,836	431,997	965,448	L	
160,487	159,228	152,504	198,359	211,173	159,362	161,050	157,953	157,950	250,610	M	
231,230	235,361	322,584	352,230	350,235	239,793	241,648	256,075	303,628	495,324	N	
381,192	440,458	384,163	931,701	424,504	364,848	367,827	404,072	363,821	1,079,495	O	
335,746	329,705	322,624	478,913	428,321	345,640	336,087	339,119	332,517	597,057	P	
431,535	462,908	408,538	1,072,022	442,196	415,309	416,233	455,535	412,649	1,207,192	Q	
305,653	311,933	291,290	544,599	367,731	306,005	313,856	301,800	302,891	621,232	R	
324,361	336,119	313,028	646,020	391,362	304,455	314,935	306,760	308,580	710,949	E09,10	
360,758	349,284	344,245	653,036	395,173	367,744	334,358	330,894	332,947	602,413	E11	
344,188	362,146	362,504	534,077	545,928	356,599	352,736	378,262	355,706	607,138	E12	
455,316	422,255	412,473	481,669	1,183,298	457,795	443,308	461,266	452,141	1,318,760	E13	
370,876	318,748	304,036	395,665	498,669	307,689	307,212	340,819	298,056	606,659	E14	
363,168	354,016	327,041	535,724	431,770	339,098	356,600	342,801	328,872	500,185	E15	
479,745	483,696	450,583	1,110,557	826,613	474,550	456,753	459,426	494,543	1,480,161	E16,17	
320,642	326,196	311,576	414,267	582,791	339,716	313,690	313,300	312,586	690,596	E18	
348,940	357,777	354,446	352,506	627,967	386,935	418,139	350,646	359,077	695,684	E19	
342,490	329,494	327,595	473,912	617,454	383,261	349,567	362,201	368,395	718,183	E21	
357,350	366,436	362,265	610,125	576,516	375,221	371,185	374,190	375,865	857,200	E22	
403,701	391,512	390,108	774,767	673,609	406,467	390,632	389,663	391,550	1,121,531	E23	
334,983	377,319	332,854	395,562	579,831	368,834	338,978	329,021	367,491	675,457	E24	
381,955	409,405	390,999	756,470	768,112	391,304	408,795	398,791	407,051	1,173,239	E25	
395,805	401,506	376,985	715,480	639,432	415,892	415,888	408,827	443,674	911,010	E26	
349,523	350,284	336,177	347,609	676,368	383,930	336,944	332,879	341,868	682,616	E27	
455,801	452,591	379,742	759,857	649,540	386,715	509,356	436,257	381,475	982,188	E28	
476,604	419,469	384,276	474,476	770,588	409,618	389,487	395,948	380,398	879,846	E29	
476,849	468,191	445,826	691,104	1,094,857	482,906	472,592	484,750	571,667	1,338,813	E30	
385,421	394,342	376,119	478,594	1,056,844	392,781	407,355	404,359	457,606	1,076,018	E31	
330,559	378,553	333,757	477,933	466,155	395,866	329,595	332,902	340,764	696,527	E32,20	
515,626	451,162	403,459	696,949	717,165	415,154	448,404	428,293	435,837	988,879	I-1	
261,678	270,216	262,233	318,606	447,251	262,814	259,910	261,034	268,625	529,440	I-2	
253,537	256,932	254,447	435,840	272,379	243,898	255,013	254,376	239,239	450,084	M75	
422,692	429,335	422,943	638,012	539,632	423,615	432,439	440,473	424,742	781,646	P83	
310,708	306,218	293,882	370,861	325,873	297,404	298,887	314,152	307,934	484,858	R91	
266,978	282,592	257,096	425,313	307,433	258,292	282,864	258,119	264,092	492,190	R92	
418,420	408,632	387,261	744,236	575,438	380,133	387,091	384,832	390,745	923,094	T L	
488,082	494,611	452,658	1,189,759	690,917	460,049	456,210	442,010	458,053	1,239,072	D	
410,104	408,993	384,451	704,442	735,632	400,311	395,377	396,751	408,774	1,043,785	E	
470,755	470,238	472,703	1,589,618	517,812	479,980	477,523	497,584	477,442	1,683,870	F	
518,005	496,486	483,076	1,257,816	585,199	468,825	473,421	454,245	494,187	1,267,172	G	
411,254	392,415	362,704	525,730	537,200	362,251	348,376	371,967	390,665	750,571	H	
501,647	438,341	390,229	649,544	671,730	381,063	422,488	394,991	404,247	899,006	I	
565,492	579,556	627,529	1,171,490	819,940	526,744	521,143	563,078	534,659	1,394,204	J	
434,350	458,886	394,346	894,685	573,570	381,655	393,558	418,610	416,993	1,044,850	K	
510,655	467,843	666,567	800,964	707,310	468,855	503,290	440,581	430,922	1,102,619	L	
193,062	186,356	173,980	264,971	299,293	198,533	195,743	193,366	193,607	350,445	M	
254,624	239,373	251,817	507,071	308,364	245,727	245,142	251,968	344,782	468,521	N	
434,331	519,045	426,043	1,099,782	479,588	411,117	415,210	461,626	410,210	1,251,281	O	
381,652	376,034	369,568	557,629	486,581	377,575	362,629	373,916	361,755	686,509	P	
447,384	482,734	425,051	1,068,767	466,966	430,413	435,258	480,926	431,295	1,200,708	Q	
296,093	302,590	282,442	567,516	341,983	285,243	303,242	283,463	286,082	576,840	R	
334,786	350,058	324,029	722,139	406,260	308,741	323,669	317,152	318,411	784,116	E09,10	
372,395	346,009	335,146	727,566	379,674	377,995	334,644	341,044	339,816	783,841	E11	
325,020	357,720	339,000	565,146	689,875	339,306	343,949	349,127	348,064	691,409	E12	
513,931	462,734	453,339	514,029	1,494,763	510,855	483,965	502,527	495,432	1,635,561	E13	
414,098	325,448	306,114	453,245	546,526	311,544	303,993	374,152	316,511	678,653	E14	
394,547	376,524	345,128	646,272	451,176	359,132	384,331	366,805	343,846	557,427	E15	
500,521	501,110	460,850	1,225,068	871,527	491,503	468,429	472,770	471,601	1,595,290	E16,17	
351,465	357,184	337,070	461,620	681,422	366,275	337,360	340,603	338,538	859,897	E18	
357,377	368,842	369,990	365,164	715,085	402,813	355,849	345,357	366,522	769,732	E19	
348,664	336,497	327,454	457,263	667,964	335,822	334,465	339,773	371,224	781,305	E21	
365,669	368,448	367,165	732,132	571,572	364,248	369,398	374,803	371,366	931,464	E22	
444,254	428,277	425,717	903,789	723,295	438,747	424,033	424,811	425,374	1,251,378	E23	
367,663	406,406	349,411	470,091	675,425	415,359	365,148	361,492	399,978	904,718	E24	
410,152	440,545	421,339	853,932	871,466	417,992	443,201	429,353	432,926	1,352,982	E25	
399,524	402,927	386,056	776,803	663,341	382,893	395,474	403,456	464,378	951,283	E26	
406,760	408,675	388,642	397,611	804,434	385,662	384,580	385,369	396,955	873,257	E27	
405,123	407,229	392,131	709,993	697,688	400,933	450,713	404,314	393,239	991,204	E28	
541,808	430,616	411,717	534,561	850,688	414,493	411,858	420,811	399,823	955,505	E29	
486,473	482,855	463,942	733,351	1,094,857	482,906	472,592	484,750	571,667	1,338,813	E30	
389,930	407,331	386,823	459,195	1,126,404	401,340	403,387	413,392	476,756	1,168,934	E31	
354,071	459,717	375,253	668,972	478,016	437,540	354,212	356,950	368,990	832,089	E32,20	
642,277	528,838	443,809	818,495	788,619	439,728	510,596	458,392	463,067	1,095,577	I-1	
278,057	296,799	307,701	381,107	485,463	286,827	283,082	292,305	312,409	591,634	I-2	
268,487	272,481	273,071	474,712	295,453	251,254	267,019	268,318	247,904	496,165	M75	
453,415	458,432	449,810	699,214	557,472	441,115	445,809	463,123	444,023	864,406	P83	
301,203	287,093	287,841	372,549	315,239	289,717	292,088	305,863	302,565	465,520	R91	
250,078	277,938	245,596	390,238	302,040	236,887	269,686	237,318	243,129	424,166	R92	

(女, 現金給与総額)

賃金

(単位: 円)

平成 30 年 月 別											産 業
3 月	4 月	5 月	6 月	7 月	8 月	9 月	10 月	11 月	12 月		
200,184	199,540	194,834	306,858	258,377	195,707	193,924	195,229	197,116	386,816	T L	
254,309	253,476	232,029	399,485	391,724	258,032	264,848	271,289	261,540	592,867	D	
212,679	214,106	198,492	299,414	310,024	201,159	198,696	195,071	203,970	419,548	E	
307,749	316,037	305,348	876,502	357,390	310,981	309,459	314,118	308,664	1,039,776	F	
328,374	317,989	313,120	690,987	379,909	303,938	302,891	294,597	311,703	742,994	G	
209,396	210,340	208,894	289,857	284,492	242,190	211,530	227,059	240,470	442,743	H	
181,850	179,315	171,350	232,956	239,264	170,483	172,281	174,109	177,182	322,816	I	
273,496	274,301	287,364	513,673	379,628	276,119	276,026	278,363	273,597	645,503	J	
236,307	208,774	198,825	331,820	264,935	200,606	207,105	209,963	219,780	441,165	K	
295,022	283,278	319,969	443,290	350,203	261,341	278,550	264,431	265,510	538,908	L	
89,943	90,674	88,809	102,353	105,738	90,748	87,915	90,663	90,639	115,619	M	
156,749	163,058	151,540	206,090	172,511	148,808	147,906	157,804	182,193	222,577	N	
243,361	236,485	258,215	589,684	284,304	244,013	247,333	257,256	232,624	669,741	O	
230,337	226,396	217,074	337,416	301,216	223,762	217,738	217,513	216,914	430,109	P	
236,291	243,548	228,662	493,416	236,370	228,183	230,609	245,304	229,477	600,273	Q	
167,361	175,575	167,429	219,981	188,762	173,844	175,777	172,195	178,886	253,601	R	
141,296	149,280	141,957	201,871	159,611	134,826	138,775	138,549	139,850	219,343	E09,10	
182,012	166,690	154,427	204,762	191,275	153,773	146,647	148,727	156,115	224,171	E11	
193,663	188,526	177,346	219,809	284,790	197,397	187,840	184,786	189,241	296,205	E12	
264,897	256,714	249,293	348,911	476,687	226,078	213,550	218,889	225,856	563,336	E13	
200,532	185,228	175,445	204,055	278,639	189,495	188,824	201,826	182,653	293,499	E14	
227,497	228,203	197,506	267,146	237,198	196,488	209,046	198,327	199,788	291,766	E15	
340,310	337,364	311,229	702,975	561,658	336,086	325,342	316,082	337,267	938,488	E16,17	
179,318	183,002	171,642	216,183	272,870	173,013	180,876	175,872	183,882	332,217	E18	
213,637	214,008	207,033	219,112	317,666	228,440	252,183	208,142	227,629	355,744	E19	
211,677	190,498	186,595	204,692	344,494	215,512	175,622	187,611	188,695	377,820	E21	
206,611	203,675	208,061	303,723	384,497	231,155	237,557	234,214	248,920	523,238	E22	
242,761	238,723	233,599	370,080	445,674	245,292	226,458	231,913	235,374	636,236	E23	
194,202	210,440	184,957	212,798	266,497	195,856	175,288	175,752	196,445	343,243	E24	
272,128	288,155	275,638	477,486	488,450	245,775	247,001	232,196	232,196	676,314	E25	
249,691	279,930	261,736	484,324	409,142	251,901	267,066	257,568	280,637	636,437	E26	
174,849	173,448	156,017	177,312	288,459	173,764	168,465	162,700	181,220	263,635	E27	
199,827	192,594	179,595	280,886	267,889	188,409	221,132	187,899	204,419	393,666	E28	
244,079	203,284	192,979	223,523	303,321	197,551	196,198	198,132	186,696	369,506	E29	
323,214	334,088	319,805	427,048	776,947	335,627	331,004	338,815	399,177	819,714	E30	
211,076	224,720	195,684	241,019	455,172	203,934	204,029	205,627	221,974	546,413	E31	
156,151	178,259	161,351	202,103	208,987	156,621	146,833	145,150	149,487	235,010	E32,20	
290,907	261,981	239,434	393,774	395,775	242,763	252,281	246,613	252,041	564,641	I-1	
128,135	138,430	136,661	152,291	164,625	135,781	132,583	137,899	139,887	202,587	I-2	
163,582	175,357	168,759	245,690	181,409	166,394	173,296	175,725	173,956	265,224	M75	
250,702	258,387	248,204	397,020	340,548	253,505	255,167	254,546	258,140	531,558	P83	
193,923	200,844	193,541	230,557	208,154	204,487	201,048	201,958	203,716	252,276	R91	
147,576	157,713	147,975	199,852	168,212	145,046	152,455	143,608	154,434	213,740	R92	
221,099	221,099	216,680	354,229	294,957	212,971	212,931	213,504	215,569	443,053	T L	
327,124	340,635	278,028	607,975	463,920	270,109	285,886	319,451	275,756	790,197	D	
231,097	230,454	211,191	347,989	356,174	218,790	213,971	211,059	218,643	501,880	E	
307,749	316,037	305,348	876,502	357,390	310,981	309,459	314,118	308,664	1,039,776	F	
353,083	346,520	344,553	817,429	405,853	329,539	329,910	321,753	345,138	853,131	G	
192,864	192,382	196,672	227,106	260,543	192,501	177,231	193,276	217,847	306,106	H	
201,627	193,536	185,812	253,663	256,590	173,329	179,604	182,951	186,092	340,585	I	
285,630	286,753	309,237	506,543	418,003	275,107	275,593	274,983	275,985	650,488	J	
245,853	277,927	250,746	509,130	332,868	238,781	242,544	250,475	269,896	576,294	K	
326,631	312,397	372,716	521,044	427,943	294,204	329,214	291,810	282,828	638,485	L	
111,354	108,603	104,116	133,970	145,343	114,431	110,482	111,779	112,716	165,715	M	
145,185	132,163	129,845	241,770	148,486	131,075	128,394	127,104	173,378	185,799	N	
256,141	263,800	279,899	615,759	307,967	262,407	265,403	272,216	243,931	715,443	O	
263,787	259,188	252,742	415,082	368,528	257,978	253,204	253,005	248,938	534,973	P	
211,515	228,941	211,527	390,423	331,832	213,133	209,604	229,260	212,305	513,082	Q	
163,602	172,252	164,850	208,332	184,899	169,804	173,296	168,146	175,366	228,597	R	
145,358	152,887	145,287	214,335	158,747	136,524	137,512	138,325	140,575	225,842	E09,10	
191,891	161,921	148,970	207,727	170,619	155,641	148,635	148,486	158,618	250,370	E11	
221,182	199,092	184,143	191,904	350,912	182,559	180,707	192,136	186,739	374,743	E12	
289,761	274,052	267,983	352,501	687,487	291,030	272,468	280,509	283,381	726,084	E13	
249,567	213,721	200,805	236,049	363,555	204,920	195,286	273,985	223,313	393,107	E14	
270,831	267,832	221,140	323,994	283,738	230,659	245,530	231,915	223,535	374,218	E15	
364,177	359,159	325,653	763,445	596,782	346,698	330,800	324,895	333,440	989,988	E16,17	
200,755	203,667	195,458	269,179	333,462	209,097	201,533	192,982	202,725	446,577	E18	
167,148	165,689	160,832	180,936	271,023	191,947	169,417	162,611	185,392	274,339	E19	
191,892	177,556	165,603	202,374	332,077	176,176	168,401	180,669	182,567	348,318	E21	
299,135	311,806	302,471	534,584	436,042	294,544	303,632	313,144	308,558	647,948	E22	
246,426	240,234	232,715	426,873	405,159	248,012	221,054	226,187	231,142	673,868	E23	
208,653	237,875	190,967	229,405	356,499	248,113	206,342	198,483	228,590	448,037	E24	
286,826	304,718	289,332	516,322	664,178	282,192	301,960	287,223	287,395	935,314	E25	
272,575	290,112	283,922	548,090	502,224	276,497	282,261	286,104	326,254	776,340	E26	
187,816	181,017	171,624	186,991	330,736	189,146	179,162	176,232	191,689	342,044	E27	
190,530	194,387	184,399	306,387	275,459	196,218	236,467	193,926	195,171	400,827	E28	
259,094	200,275	189,332	229,838	296,269	184,697	187,588	189,649	172,475	379,788	E29	
324,852	338,881	326,539	436,798	776,947	335,627	331,004	338,815	399,177	819,714	E30	
209,429	226,563	195,685	233,414	475,846	207,192	206,071	202,555	220,205	556,130	E31	
161,029	215,131	169,800	258,217	257,356	186,433	182,140	162,549	192,792	357,098	E32,20	
336,142	283,574	248,587	420,572	422,665	240,089	265,341	251,349	251,434	585,659	I-1	
130,340	145,091	150,890	165,038	167,145	137,519	132,654	145,775	149,937	205,704	I-2	
167,476	182,777	175,306	253,030	185,659	161,659	173,187	174,738	169,106	270,358	M75	
298,279	304,115	299,345	515,406	399,465	296,916	299,604	303,949	300,470	687,211	P83	
191,510	191,252	189,320	229,552	201,306	201,226	198,571	197,678	200,698	245,850	R91	
141,428	157,279	144,390	180,236	169,798	144,407	153,194	143,134	153,512	205,648	R92	

(男, きまって支給する給与)

賃金

(単位: 円)

平成 30 年 月 別											産 業
3 月	4 月	5 月	6 月	7 月	8 月	9 月	10 月	11 月	12 月		
343,147	345,065	337,333	340,935	343,807	342,206	342,726	345,701	344,026	342,906	T L	
409,560	409,602	400,663	407,210	400,423	402,264	394,922	393,464	399,602	396,802	D	
363,062	369,546	357,402	363,429	364,140	362,119	368,828	369,536	364,900	365,915	E	
438,841	448,578	444,893	448,578	444,047	445,449	445,602	468,351	449,576	446,259	F	
442,116	424,393	432,077	440,346	437,289	433,773	436,877	428,831	437,771	430,276	G	
352,710	353,602	346,789	342,140	351,534	350,527	347,408	356,545	354,701	347,461	H	
336,358	337,341	330,397	334,420	345,135	342,478	339,591	340,981	342,469	338,909	I	
489,474	522,797	470,600	483,674	510,050	474,758	468,232	500,425	479,459	473,221	J	
349,418	335,872	315,806	313,716	323,229	318,151	322,891	336,434	332,891	331,012	K	
424,630	418,678	417,317	430,974	419,336	413,936	405,491	417,043	414,879	420,590	L	
156,147	159,063	151,203	158,679	157,229	156,495	158,629	157,312	155,358	163,308	M	
223,972	228,265	223,158	215,794	242,013	236,689	237,967	242,892	250,983	248,634	N	
375,193	395,426	381,147	368,395	356,934	363,132	362,693	367,689	360,936	357,820	O	
319,906	323,836	318,486	325,397	324,622	331,170	331,194	334,797	329,772	325,995	P	
412,275	422,741	405,162	410,617	420,550	414,525	412,106	416,863	411,851	416,027	Q	
290,509	283,419	283,817	288,991	292,929	290,683	296,426	296,942	295,467	300,928	R	
318,455	324,370	311,703	307,439	298,540	296,677	307,736	302,862	306,584	302,734	E09,10	
338,765	346,651	342,985	345,989	349,459	340,010	334,358	332,038	332,092	335,298	E11	
343,795	356,420	362,417	368,721	359,487	356,384	352,426	378,249	355,706	361,043	E12	
408,026	412,736	407,431	407,168	410,155	453,190	442,725	460,684	451,553	450,372	E13	
312,371	315,876	302,765	304,807	286,765	307,281	305,571	304,767	297,052	309,788	E14	
337,301	336,301	323,776	334,438	336,880	331,882	341,661	336,175	321,819	327,821	E15	
443,765	460,072	444,153	456,486	449,542	453,543	448,414	457,516	450,479	446,833	E16,17	
312,110	317,222	311,259	314,168	314,914	305,155	310,574	312,390	312,193	319,300	E18	
348,452	350,026	352,675	341,416	334,242	341,123	357,427	350,379	347,649	341,221	E19	
329,857	324,723	317,184	330,383	327,525	330,175	348,321	357,488	348,875	327,522	E21	
355,589	364,587	361,362	356,555	371,507	362,186	369,480	372,517	362,106	373,420	E22	
400,085	387,005	383,821	390,086	387,680	389,047	386,407	384,744	387,225	386,931	E23	
327,523	336,453	318,106	329,951	321,064	318,058	330,645	328,625	325,616	319,330	E24	
380,385	392,617	377,655	385,175	386,693	389,228	400,642	395,122	395,927	397,900	E25	
391,922	377,229	370,270	378,888	391,304	385,607	403,571	401,598	388,345	393,820	E26	
330,093	336,462	324,666	330,856	335,511	340,041	336,944	319,311	332,626	331,155	E27	
379,841	376,252	376,177	374,222	374,397	378,877	370,282	375,618	378,603	374,990	E28	
389,107	414,564	383,605	388,651	391,180	388,768	381,126	392,612	379,621	388,993	E29	
460,408	466,859	443,704	456,203	468,534	475,689	467,914	482,990	478,698	480,959	E30	
375,426	392,920	374,391	384,014	401,824	377,005	404,809	401,367	401,535	398,927	E31	
321,931	331,102	327,929	330,165	335,618	329,618	324,713	325,564	333,820	330,604	E32,20	
400,168	405,190	396,967	404,020	411,562	405,991	403,943	407,753	408,583	410,093	I-1	
253,730	249,478	246,302	246,810	255,015	257,134	255,349	253,345	256,780	246,836	I-2	
249,724	255,309	244,170	245,503	241,874	237,176	250,731	252,476	237,431	236,946	M75	
420,799	422,893	417,157	422,246	425,686	421,547	429,309	433,764	422,556	422,357	P83	
306,665	288,512	289,738	298,413	290,537	289,645	291,710	303,310	304,863	302,963	R91	
248,532	248,216	249,522	249,466	258,790	254,946	260,552	257,119	253,434	254,822	R92	
371,963	374,725	366,817	370,550	371,202	368,713	368,028	372,347	369,943	367,210	T L	
446,437	455,482	447,523	449,154	438,193	456,449	434,983	431,250	446,656	438,163	D	
385,675	391,509	380,036	384,835	381,925	382,795	387,028	390,346	384,970	385,238	E	
458,055	463,125	464,335	480,014	466,634	467,821	465,494	490,760	469,708	466,547	F	
460,876	437,371	448,568	459,928	454,084	450,210	453,223	445,634	453,688	447,260	G	
350,536	349,188	344,677	335,298	356,785	348,449	346,995	353,664	354,632	342,074	H	
369,505	377,891	372,171	380,131	383,047	376,864	372,812	376,760	377,783	370,661	I	
533,645	573,039	498,197	512,163	584,876	525,338	506,999	556,163	518,623	506,982	J	
422,700	419,089	388,609	388,983	390,468	380,003	385,124	403,219	398,405	386,965	K	
440,333	441,203	437,809	440,583	426,050	422,702	411,914	428,641	424,427	431,805	L	
184,031	186,337	171,471	195,141	192,760	195,109	194,175	192,787	187,837	190,162	M	
243,451	229,162	243,663	238,131	241,230	244,812	240,446	240,258	249,174	251,252	N	
425,765	462,298	423,308	415,788	412,231	410,840	413,010	418,550	407,820	407,975	O	
367,497	369,098	363,911	368,710	359,882	361,095	359,502	368,847	360,907	359,053	P	
436,437	438,734	422,514	430,301	441,764	429,282	428,964	437,327	430,138	433,664	Q	
282,571	272,887	275,011	280,969	279,201	274,122	281,156	279,027	278,625	284,508	R	
328,544	335,844	322,625	317,726	307,859	307,554	317,191	312,461	316,161	312,967	E09,10	
331,216	341,120	335,146	339,755	339,459	332,407	334,644	335,854	338,276	339,163	E11	
324,238	345,561	338,818	341,182	341,640	338,861	343,305	349,100	348,064	345,374	E12	
442,518	448,464	445,779	443,629	443,802	504,445	483,154	501,718	494,615	490,241	E13	
314,968	320,563	303,968	303,981	286,010	310,852	301,099	315,404	314,850	316,426	E14	
355,664	356,219	340,094	351,130	355,894	350,362	362,068	359,162	332,803	346,396	E15	
467,264	473,272	453,514	468,075	464,735	466,777	463,063	470,707	463,530	458,423	E16,17	
336,628	341,750	336,529	337,998	338,294	331,323	331,990	339,025	337,860	342,563	E18	
356,547	355,390	368,913	345,693	332,637	324,238	350,161	344,892	346,736	342,680	E19	
325,332	327,712	317,631	328,754	325,567	332,013	332,171	330,986	334,574	332,029	E21	
363,104	365,759	365,845	362,511	370,198	363,403	366,922	372,376	371,129	368,837	E22	
439,580	423,148	418,294	426,504	423,146	422,977	419,272	419,153	420,479	422,462	E23	
351,036	362,020	349,054	349,322	340,994	347,740	355,335	360,624	357,545	350,418	E24	
408,302	425,981	412,046	419,641	415,937	416,707	432,477	424,745	424,197	422,555	E25	
393,365	384,548	378,774	387,166	382,563	375,130	393,101	391,873	375,569	383,973	E26	
374,935	385,808	369,548	369,741	373,229	385,624	384,580	363,484	381,123	389,503	E27	
393,396	388,995	387,090	387,486	385,817	389,790	385,688	391,134	389,113	386,261	E28	
421,686	426,939	410,795	417,022	405,297	406,694	400,366	416,219	398,199	405,656	E29	
473,528	481,289	461,442	468,774	468,534	475,689	467,914	482,990	478,698	480,959	E30	
385,631	405,814	384,672	396,853	406,456	396,348	400,193	409,590	405,469	401,071	E31	
350,748	360,395	362,864	354,989	349,421	354,651	345,419	342,604	356,642	348,315	E32,20	
431,696	442,177	433,428	441,147	442,941	433,950	431,275	433,956	433,950	433,647	I-1	
270,626	277,345	277,819	283,185	287,604	285,163	280,311	284,124	289,744	272,172	I-2	
265,918	272,357	260,424	259,333	253,942	244,264	263,505	268,145	247,799	245,950	M75	
451,118	450,822	443,790	445,037	440,497	440,181	443,519	454,800	442,551	442,747	P83	
297,172	279,921	284,177	295,259	286,320	284,603	286,363	298,561	299,216	298,189	R91	
236,170	235,076	236,302	234,866	243,485	235,491	241,870	236,134	233,616	235,523	R92	

第7-4表 産業大中分類別 常用労働者1人平均月間現金給与額

(規模5人以上)

業	平成年平均	平成年平均	平成年平均	平成年平均	平成年平均	
					1月	2月
T L 調査産業計	181,615	182,709	183,898	188,166	183,733	182,466
D 建設業	228,129	223,441	228,621	242,700	222,437	225,337
E 製造業	202,284	199,841	202,009	196,893	192,427	200,363
F 電気・ガス・熱供給・水道業	340,529	328,666	314,090	302,779	298,102	301,619
G 情報通信業	257,734	265,294	265,456	288,546	280,822	285,605
H 運輸業	169,101	165,035	170,761	205,166	192,365	194,399
I 卸売業	155,641	150,642	152,377	164,009	159,264	158,230
J 金融業	247,512	254,349	253,219	261,910	251,501	248,446
K 不動産業	180,373	186,448	202,282	198,531	184,039	186,917
L 学術研究・専門・技術サービス業	266,634	260,333	264,988	259,977	263,535	263,629
M 宿泊業・飲食サービス業	81,623	92,192	85,727	89,366	87,623	85,059
N 生活関連サービス・娯楽業	155,900	147,654	150,667	149,772	150,635	156,462
O 教育業	266,009	267,334	265,732	237,317	229,921	217,083
P 医療業	204,259	206,540	206,474	214,773	215,695	211,701
Q 複合サービス事業	231,559	255,085	252,687	225,149	215,100	212,153
R その他のサービス業	156,381	156,330	157,177	166,906	159,004	160,960
E09,10 食料品・たばこ業	133,445	134,800	126,375	138,562	136,103	133,310
E11 繊維業	174,483	182,097	184,726	155,514	160,812	170,046
E12 木材・木製品・木製家具業	191,202	191,065	256,984	192,468	214,885	214,313
E13 家具業	208,610	203,187	203,635	233,643	246,073	251,570
E14 印刷業	177,748	145,287	164,959	179,300	182,970	174,439
E15 化学工業	205,260	214,740	245,115	200,351	208,440	209,603
E16,17 石油・石炭・石油製品・石炭製品	329,908	312,384	295,376	312,000	296,017	311,472
E18 プラスチック製品	183,700	179,615	196,090	175,384	160,521	177,998
E19 ゴム・プラスチック製品	147,736	126,225	179,649	207,629	176,186	182,165
E21 窯業・土石製品	206,811	215,562	194,696	184,660	189,350	194,269
E22 鉄鋼業	254,476	249,229	247,190	219,446	195,415	208,062
E23 非鉄金属業	195,598	177,465	257,942	232,620	228,435	231,728
E24 金属製品	198,351	209,520	196,427	180,782	182,008	195,803
E25 はたけ・繊維製品・縫製業	233,783	254,772	248,696	250,858	264,765	271,861
E26 生糸・絹織物・繊維製品	229,051	230,195	236,698	250,199	236,627	242,554
E27 皮革・鞣皮製品	167,052	150,444	162,788	168,554	148,097	168,318
E28 電気機器	168,207	173,482	182,113	187,233	167,001	189,106
E29 電子機器	195,937	192,855	219,088	197,267	189,245	203,746
E30 情報通信機器	320,065	344,543	341,699	325,987	308,415	315,366
E31 輸送機器	211,296	218,037	248,151	204,555	191,048	213,835
E32,20 機械製造	175,086	161,708	162,502	150,838	147,613	152,527
I-1 卸売業	234,337	229,405	224,270	232,836	229,108	226,961
I-2 小売業	121,726	118,152	121,228	130,078	125,809	124,407
M75 宿泊業	157,196	176,453	166,346	168,183	172,776	164,102
P83 医療業	237,579	239,177	237,451	250,012	246,088	244,636
R91 職業紹介業	198,332	190,062	193,451	194,279	176,503	193,198
R92 その他のサービス業	125,863	127,113	128,932	143,726	143,913	136,405

(規模30人以上)

T L 調査産業計	201,055	203,441	201,988	205,956	201,546	200,357
D 建設業	277,162	277,811	290,097	279,585	288,877	285,026
E 製造業	217,361	218,843	213,299	210,827	202,982	210,826
F 電気・ガス・熱供給・水道業	340,529	328,666	314,090	302,779	298,102	301,619
G 情報通信業	262,436	270,308	274,554	313,915	304,429	309,287
H 運輸業	168,338	163,659	167,950	177,656	171,197	170,604
I 卸売業	164,230	164,659	160,671	169,991	168,977	164,325
J 金融業	252,461	256,487	258,235	266,589	262,356	258,320
K 不動産業	206,599	212,975	229,826	240,569	233,334	235,687
L 学術研究・専門・技術サービス業	318,462	321,919	306,578	281,644	282,216	279,845
M 宿泊業・飲食サービス業	96,273	100,598	100,991	110,216	109,604	104,017
N 生活関連サービス・娯楽業	139,897	131,585	126,076	129,676	134,245	130,456
O 教育業	296,422	296,989	288,106	253,504	235,053	238,832
P 医療業	233,413	236,974	239,062	249,007	248,869	247,778
Q 複合サービス事業	287,092	287,447	268,407	209,003	195,037	195,605
R その他のサービス業	153,055	155,988	154,139	163,705	156,082	158,092
E09,10 食料品・たばこ業	122,628	128,828	127,150	140,457	138,213	136,302
E11 繊維業	198,719	202,603	214,550	153,074	151,312	161,476
E12 木材・木製品・木製家具業	239,939	237,927	237,927	192,601	215,091	223,308
E13 家具業	227,676	245,668	240,169	273,164	270,908	274,545
E14 印刷業	192,003	193,843	193,505	203,084	200,357	188,723
E15 化学工業	245,684	250,734	255,038	225,830	231,648	222,819
E16,17 石油・石炭・石油製品・石炭製品	347,991	342,694	308,280	323,409	304,617	323,459
E18 プラスチック製品	224,310	223,358	224,466	195,418	180,614	195,976
E19 ゴム・プラスチック製品	162,428	168,812	171,399	163,989	148,160	159,440
E21 窯業・土石製品	195,974	201,755	203,495	170,036	168,708	173,640
E22 鉄鋼業	283,141	298,962	308,556	303,572	296,677	306,723
E23 非鉄金属業	234,154	228,806	244,074	229,972	227,211	228,479
E24 金属製品	199,113	205,209	204,945	199,452	195,185	205,635
E25 はたけ・繊維製品・縫製業	244,274	248,868	259,465	284,853	275,552	284,346
E26 生糸・絹織物・繊維製品	244,081	244,888	259,627	274,375	255,428	268,849
E27 皮革・鞣皮製品	169,789	172,214	174,773	180,289	160,405	176,529
E28 電気機器	201,466	203,210	205,824	188,754	172,329	190,451
E29 電子機器	222,338	209,930	212,391	191,026	186,090	201,303
E30 情報通信機器	356,025	352,436	349,424	328,662	312,425	320,110
E31 輸送機器	239,936	240,547	246,625	204,982	192,865	214,681
E32,20 機械製造	185,893	182,286	174,894	168,718	152,980	161,896
I-1 卸売業	241,432	242,451	244,212	237,938	237,790	233,378
I-2 小売業	127,769	128,071	124,138	133,404	133,807	127,910
M75 宿泊業	175,680	178,362	191,934	170,451	185,814	169,096
P83 医療業	275,313	277,693	278,565	295,982	294,683	294,218
R91 職業紹介業	197,344	197,622	195,202	191,356	173,523	191,297
R92 その他のサービス業	121,776	123,473	122,797	141,160	141,421	131,015

(女, きまって支給する給与)

賃金

(単位: 円)

平成 30 年 月 別											産 業
3 月	4 月	5 月	6 月	7 月	8 月	9 月	10 月	11 月	12 月		
186,359	189,497	188,574	189,949	190,143	189,197	188,017	189,588	190,753	189,417	T L	
234,494	237,183	230,202	230,831	257,863	254,349	254,547	264,896	256,970	252,997	D	
200,017	205,256	196,363	203,543	193,277	191,577	193,450	192,989	197,245	196,989	E	
301,624	301,624	301,002	302,910	294,892	307,298	305,708	309,129	303,967	297,268	F	
292,100	291,083	292,815	291,646	291,193	290,427	288,175	283,758	288,939	285,985	G	
196,706	202,005	197,330	198,586	208,312	220,516	220,516	218,776	214,077	207,960	H	
160,648	166,119	164,208	164,556	166,132	164,681	165,013	165,861	167,239	165,995	I	
256,924	267,494	255,950	256,289	269,145	268,382	264,294	270,370	263,939	270,304	J	
198,422	195,764	195,558	195,829	204,189	195,642	203,909	202,819	211,240	204,962	K	
267,990	263,424	262,020	263,908	268,204	250,186	248,233	256,061	254,753	261,351	L	
88,078	89,646	88,450	91,440	92,437	89,535	87,494	90,074	90,166	92,242	M	
152,351	159,408	146,617	143,649	145,348	144,101	144,855	150,453	155,046	149,074	N	
235,307	224,603	257,018	242,890	236,877	242,992	246,366	243,484	231,943	240,853	O	
215,517	218,587	213,984	215,371	215,308	215,490	213,648	213,782	215,300	212,911	P	
220,114	230,264	225,985	227,817	225,549	228,165	228,602	232,078	229,048	227,063	Q	
163,738	161,192	164,822	172,530	170,862	169,321	165,821	168,997	175,773	169,887	R	
139,893	146,040	141,181	142,789	136,556	133,968	137,016	137,525	139,047	139,962	E09,10	
164,305	165,962	154,140	158,212	150,240	147,889	146,336	148,670	155,103	148,254	E11	
193,663	186,982	177,346	193,880	202,306	197,397	187,840	184,786	189,241	184,244	E12	
248,895	253,158	245,559	250,267	216,123	224,971	213,351	218,680	225,651	231,607	E13	
177,270	185,228	174,773	181,533	173,976	189,495	188,824	175,602	182,206	169,338	E14	
211,783	211,556	197,506	203,275	188,132	190,282	196,775	193,113	195,417	201,798	E15	
308,420	318,407	305,181	317,999	315,704	315,265	314,508	314,632	318,630	307,946	E16,17	
173,510	179,393	171,610	183,915	177,606	162,509	178,060	175,016	183,856	180,544	E18	
213,406	213,792	206,240	214,724	216,800	206,058	213,241	207,924	222,779	213,903	E19	
198,169	186,331	176,842	183,059	181,463	182,806	175,433	183,662	185,152	180,007	E21	
203,589	196,640	205,476	217,277	232,843	228,584	234,082	232,067	247,652	234,254	E22	
239,830	237,193	232,384	234,746	229,392	231,915	224,851	231,142	234,612	236,038	E23	
190,155	191,621	182,449	191,063	167,458	167,821	171,604	175,064	180,585	176,948	E24	
271,065	281,415	272,019	271,796	238,005	244,375	233,533	231,034	229,547	232,727	E25	
248,225	251,393	253,860	253,514	244,737	248,644	256,196	254,264	253,766	259,231	E26	
167,555	171,445	153,896	173,655	178,983	172,137	168,447	160,362	179,456	179,498	E27	
182,057	187,978	178,976	193,267	196,569	178,340	183,468	185,451	203,712	207,800	E28	
199,650	201,543	192,730	200,569	200,577	192,115	193,906	197,315	186,481	211,448	E29	
316,148	333,151	318,786	325,918	331,158	332,073	329,786	337,852	336,481	328,341	E30	
208,585	223,112	194,492	215,829	188,415	199,679	203,375	204,103	205,696	206,815	E31	
153,513	161,782	158,811	166,579	150,790	145,239	145,232	143,031	146,680	141,481	E32,20	
229,800	234,615	233,270	236,725	235,301	231,918	231,854	234,363	235,769	234,167	I-1	
126,587	132,242	129,021	128,357	133,146	132,400	131,845	131,649	133,098	132,102	I-2	
159,976	174,082	164,890	164,789	169,754	163,017	170,767	173,902	172,230	168,088	M75	
249,089	253,648	245,374	246,245	249,595	250,488	254,166	251,877	256,723	252,279	P83	
191,745	189,706	190,550	202,036	198,717	196,342	193,827	195,774	202,122	199,082	R91	
143,513	140,331	145,640	150,228	145,095	143,959	140,587	142,756	149,972	142,845	R92	
203,601	208,116	207,234	209,499	207,496	207,452	204,781	206,795	207,686	206,768	T L	
289,470	309,606	274,323	274,601	272,620	264,313	272,059	304,545	267,388	272,167	D	
212,918	219,662	208,726	215,675	209,389	208,055	208,366	208,189	211,481	213,639	E	
301,624	310,820	301,002	302,910	294,892	307,298	305,708	309,129	303,967	297,268	F	
317,949	312,472	317,369	318,406	317,958	316,309	313,906	313,593	314,726	310,286	G	
174,397	179,850	179,848	177,755	177,888	185,172	176,410	180,590	184,013	174,431	H	
165,302	173,303	173,646	172,502	172,235	169,665	168,326	169,924	173,010	168,914	I	
269,186	280,249	263,576	267,741	264,304	270,050	260,796	267,748	263,045	272,126	J	
238,182	247,455	245,632	244,084	242,250	237,958	237,693	239,143	247,896	237,763	K	
281,443	289,041	278,543	283,834	284,584	277,659	275,118	282,634	279,827	284,912	L	
107,120	108,531	103,464	113,553	114,993	112,885	109,653	111,423	111,825	115,811	M	
137,072	130,252	129,118	130,240	127,854	130,826	123,400	125,270	125,908	131,443	N	
248,699	248,699	279,278	259,745	252,285	262,289	264,079	257,030	243,380	256,245	O	
249,078	250,950	248,122	251,122	250,079	250,416	248,249	249,456	248,190	245,865	P	
205,503	217,474	210,150	214,245	217,163	213,101	206,536	217,777	211,827	207,570	Q	
160,823	158,249	162,273	169,012	166,993	165,867	162,329	165,750	172,799	166,376	R	
143,959	149,631	144,447	145,713	138,338	136,216	136,205	137,671	139,702	140,183	E09,10	
156,269	160,446	148,847	154,357	149,392	144,291	147,977	148,365	156,468	158,538	E11	
221,182	195,700	184,143	191,904	191,994	182,559	180,707	192,136	186,739	196,003	E12	
266,133	268,901	262,635	266,328	263,148	289,137	272,123	280,142	283,023	278,569	E13	
200,722	213,721	199,453	198,150	201,191	204,920	195,286	212,048	222,246	206,059	E14	
241,175	241,644	221,140	219,356	219,760	221,248	224,047	222,492	216,305	235,961	E15	
329,997	337,689	318,831	330,349	325,111	323,176	323,797	323,443	326,526	314,312	E16,17	
188,526	196,051	195,391	205,123	198,963	198,562	195,423	191,181	202,668	195,293	E18	
166,760	165,333	160,832	173,821	164,388	155,574	167,980	162,263	177,189	166,166	E19	
172,836	171,520	162,145	171,109	167,337	167,464	168,133	175,293	177,758	164,843	E21	
295,921	308,704	298,687	303,767	315,882	293,687	300,510	310,517	308,207	303,101	E22	
242,003	237,972	230,954	232,249	226,581	228,870	218,754	225,084	230,050	233,851	E23	
199,063	199,721	190,572	200,827	198,016	200,343	198,981	198,182	205,436	201,130	E24	
286,027	297,222	284,867	290,359	284,099	281,880	280,715	285,343	284,356	283,406	E25	
270,005	276,934	273,127	274,168	274,471	270,952	279,933	280,443	279,778	288,401	E26	
177,118	178,065	168,485	181,616	194,457	189,084	179,135	173,564	189,030	197,103	E27	
185,649	188,461	183,606	193,844	191,610	183,561	189,147	190,851	194,357	203,230	E28	
200,190	199,440	188,998	198,745	188,960	182,420	184,499	188,546	172,193	204,549	E29	
320,706	337,873	325,464	330,756	331,158	332,073	329,786	337,852	336,481	328,341	E30	
208,533	224,733	194,304	217,471	190,829	204,155	205,296	200,866	202,175	202,921	E31	
159,616	176,807	164,055	176,696	170,968	167,881	177,478	157,859	184,381	180,485	E32,20	
234,924	242,289	239,958	245,463	241,714	234,138	235,027	235,506	238,441	236,749	I-1	
128,406	136,185	136,756	133,761	134,815	135,081	131,800	134,278	136,806	131,580	I-2	
164,583	182,581	170,727	168,457	168,577	157,924	170,958	174,563	168,780	165,728	M75	
295,740	299,058	294,892	292,843	291,119	296,239	298,073	299,812	299,011	296,058	P83	
189,431	185,919	187,265	198,145	195,188	193,229	191,860	193,817	198,956	196,604	R91	
138,293	136,894	141,655	145,030	143,414	143,737	139,271	142,125	150,290	141,818	R92	

第8-1表 産業大中分類別 常用労働者1人平均月間実労働時間数

(規模5人以上)

産業	平成27年平均	平成28年平均	平成29年平均	平成30年平均	1月		2月		
					1月	2月	1月	2月	
T L 調査産業計	142.0	141.6	141.0	139.3	130.7	136.9			
D 建設業	173.9	173.6	176.6	169.9	153.6	168.7			
E 製造業	161.6	160.9	160.6	159.4	140.0	163.1			
F 電気・ガス・熱供給・水道業	153.2	152.9	154.3	153.3	142.1	143.2			
G 情報通信業	159.1	161.6	159.1	155.8	145.2	151.7			
H 運輸業	174.7	172.7	172.4	167.2	158.8	164.1			
I 卸売業	137.8	136.0	135.4	135.2	130.5	132.5			
J 金融業	145.4	146.3	145.0	145.3	137.4	134.0			
K 不動産業	144.4	148.6	149.8	148.4	134.8	143.4			
L 学術研究、専門・技術サービス業	152.1	156.8	160.3	157.6	147.1	154.6			
M 宿泊業、飲食サービス業	92.8	97.9	91.5	92.2	90.5	88.7			
N 生活関連サービス業、娯楽業	134.1	127.4	126.1	124.7	122.7	126.5			
O 教育、学習支援業	126.9	124.4	124.2	126.5	118.6	120.7			
P 医療サービス業	126.7	127.5	127.2	126.1	120.8	125.1			
Q 複合サービス業	141.5	147.0	145.8	145.3	132.3	138.4			
R その他のサービス業	139.2	138.8	140.6	140.6	132.6	134.5			
E09,10 食料品・たばこ工業	145.3	147.5	140.0	139.4	133.9	134.5			
E11 繊維工業	154.9	153.9	151.3	140.4	125.5	144.1			
E12 木材製備	161.0	164.1	179.4	171.8	153.9	188.4			
E13 家具製備	172.9	166.1	164.7	158.2	140.4	163.6			
E14 印刷	165.3	157.3	162.9	166.5	148.7	166.3			
E15 刷字	171.4	172.3	180.0	172.6	158.0	175.9			
E16,17 化学工業	154.1	152.5	153.4	150.0	134.7	148.2			
E18 プラスチック	164.9	162.2	167.5	164.0	143.2	170.4			
E19 ゴム・プラスチック製石炭製品	157.8	151.9	158.7	171.2	145.7	186.2			
E21 窯業・土石製品	162.3	156.5	156.6	164.6	149.8	167.2			
E22 鉄鋼製品	169.0	168.7	173.4	168.4	146.2	172.8			
E23 非金属製品	175.8	167.3	184.8	161.8	144.9	161.5			
E24 金製品	169.1	173.1	160.2	166.2	135.6	176.8			
E25 はたけ織物製造業	169.3	169.9	170.8	165.2	138.2	175.7			
E26 皮革製品	170.9	167.6	166.5	174.0	145.2	175.8			
E27 繊維製品	163.7	150.5	155.0	155.7	135.1	154.8			
E28 電気機械器具	152.1	151.9	154.2	155.4	130.3	159.6			
E29 電気機械器具	152.7	152.5	156.6	152.8	136.4	158.1			
E30 情報通信機械器具	152.6	153.0	158.6	157.7	143.4	156.5			
E31 輸送機械器具	172.4	173.8	175.1	169.3	151.1	172.8			
E32,20 その他機械製造業	162.5	160.4	153.2	145.7	131.3	152.8			
I-1 卸売業	157.5	155.3	156.3	155.4	145.8	151.9			
I-2 小売業	120.3	118.7	116.8	118.0	117.7	116.3			
M75 宿泊業	141.5	145.0	132.2	135.8	139.2	137.3			
P83 医療業	132.5	133.1	132.6	130.5	124.0	130.6			
R91 職業紹介・派遣業	141.2	138.2	142.4	144.7	129.1	141.6			
R92 その他サービス業	132.7	133.5	134.3	132.6	130.4	125.3			
(規模30人以上)									
T L 調査産業計	146.6	146.7	145.2	143.8	135.3	140.3			
D 建設業	177.5	177.0	176.5	173.5	160.9	173.7			
E 製造業	161.7	161.6	159.8	158.6	141.2	161.3			
F 電気・ガス・熱供給・水道業	153.2	152.9	154.2	153.9	141.6	144.1			
G 情報通信業	159.0	159.3	157.8	155.7	146.2	149.6			
H 運輸業	171.9	173.1	173.3	168.6	159.4	164.9			
I 卸売業	140.6	139.9	137.0	135.5	132.7	130.0			
J 金融業	144.7	147.0	147.3	145.2	138.9	134.3			
K 不動産業	151.5	152.7	155.7	160.2	147.8	156.5			
L 学術研究、専門・技術サービス業	152.7	155.6	156.0	158.1	149.5	151.3			
M 宿泊業、飲食サービス業	102.3	104.5	100.1	102.6	100.7	99.7			
N 生活関連サービス業、娯楽業	133.5	119.3	115.6	114.9	113.6	107.9			
O 教育、学習支援業	131.0	131.0	130.7	136.7	124.9	134.1			
P 医療サービス業	136.7	139.1	139.1	136.0	130.4	135.5			
Q 複合サービス業	150.6	151.7	151.8	145.5	128.4	141.5			
R その他のサービス業	137.2	137.3	135.0	137.7	130.2	130.4			
E09,10 食料品・たばこ工業	144.1	147.6	141.0	137.5	131.8	133.4			
E11 繊維工業	157.5	157.9	161.0	143.9	127.8	146.0			
E12 木材製備	168.6	167.9	175.9	167.7	152.1	180.8			
E13 家具製備	167.4	163.6	161.0	158.8	148.0	156.4			
E14 印刷	170.3	170.9	173.4	173.4	154.4	171.2			
E15 刷字	178.0	177.4	177.8	173.6	167.7	172.4			
E16,17 化学工業	155.0	152.9	152.2	150.0	134.9	148.1			
E18 プラスチック	170.2	169.8	167.4	165.0	142.7	171.4			
E19 ゴム・プラスチック製石炭製品	163.8	163.8	162.2	158.8	135.3	165.9			
E21 窯業・土石製品	167.7	168.4	164.8	160.3	146.3	165.1			
E22 鉄鋼製品	167.1	166.8	168.4	176.1	160.9	179.6			
E23 非金属製品	185.8	182.5	187.6	163.3	144.1	167.3			
E24 金製品	165.3	170.6	160.3	169.2	143.4	180.5			
E25 はたけ織物製造業	172.3	167.5	168.9	162.5	134.9	172.5			
E26 皮革製品	170.6	169.9	167.7	171.3	140.8	179.0			
E27 繊維製品	159.4	153.7	155.4	163.3	144.0	159.8			
E28 電気機械器具	154.9	155.1	155.8	159.1	137.7	163.4			
E29 電気機械器具	152.0	151.4	151.6	151.6	137.9	155.1			
E30 情報通信機械器具	151.4	152.8	153.7	155.4	141.2	152.2			
E31 輸送機械器具	174.7	173.3	175.9	168.0	150.5	169.9			
E32,20 その他機械製造業	168.3	167.9	154.6	152.3	129.8	154.7			
I-1 卸売業	156.4	154.8	154.4	150.2	142.7	143.7			
I-2 小売業	123.5	124.0	118.9	121.6	123.3	117.2			
M75 宿泊業	146.6	148.8	151.3	138.6	148.1	142.7			
P83 医療業	146.8	148.5	147.1	144.3	138.6	143.6			
R91 職業紹介・派遣業	141.5	142.5	143.2	143.6	126.3	140.1			
R92 その他サービス業	130.5	130.3	125.9	130.2	129.2	121.9			

(総実労働時間)

労働時間

(単位 : 時間)

平成 30 年 月 別										産 業
3 月	4 月	5 月	6 月	7 月	8 月	9 月	10 月	11 月	12 月	
139.8	143.0	138.2	144.8	142.0	137.1	135.6	139.7	145.1	138.1	T L
175.2	175.8	162.8	174.0	175.8	166.7	165.6	170.1	180.2	170.0	D
159.7	166.0	150.0	168.5	162.3	152.9	158.2	159.2	171.3	161.5	E
156.3	153.8	153.3	163.2	156.8	159.0	139.8	167.0	160.3	144.0	F
160.4	162.6	153.2	161.3	159.9	154.1	148.0	154.6	163.5	154.4	G
165.5	169.5	164.1	172.4	169.5	168.6	165.7	164.2	175.2	168.1	H
135.8	139.1	135.0	141.1	137.6	132.4	130.5	134.0	140.0	134.0	I
143.2	148.4	149.0	150.6	149.1	149.2	138.2	148.6	153.7	141.6	J
154.8	151.4	145.6	152.6	152.6	143.2	146.7	153.0	155.8	146.8	K
163.1	161.9	160.5	164.6	159.1	154.5	145.1	159.1	166.2	155.5	L
91.7	93.2	92.3	92.7	94.6	92.5	91.3	91.5	91.7	95.3	M
124.3	125.7	124.0	122.1	125.2	125.2	123.1	126.1	127.7	123.5	N
126.4	131.3	138.9	135.6	129.0	111.1	121.6	135.2	131.5	117.4	O
125.4	129.9	125.7	131.3	128.1	127.5	122.8	125.1	128.1	123.0	P
148.5	149.0	150.4	151.7	146.8	151.5	132.0	153.1	148.8	140.7	Q
140.4	140.5	140.4	145.2	144.0	142.2	137.4	143.1	147.2	140.2	R
135.3	143.5	140.5	142.8	141.9	137.8	138.0	140.8	142.9	141.1	E09, 10
141.4	152.9	128.1	149.8	143.6	131.7	139.4	135.5	147.2	145.5	E11
170.4	177.7	162.7	188.9	172.4	158.7	164.9	176.7	169.6	176.9	E12
162.4	169.3	156.8	170.9	164.9	152.3	145.7	143.1	168.8	159.7	E13
168.9	175.6	151.6	170.5	163.3	156.7	172.2	174.7	176.4	172.6	E14
177.3	174.2	168.1	180.5	177.0	160.6	169.5	179.1	184.3	166.3	E15
148.7	154.6	143.3	160.2	156.5	148.1	143.5	149.2	162.7	149.6	E16, 17
163.4	175.4	155.4	175.6	164.9	153.0	167.1	158.0	172.4	169.3	E18
169.2	182.1	161.4	182.3	174.8	161.6	174.3	165.7	185.2	166.1	E19
169.8	167.0	156.0	171.3	169.2	159.8	157.0	172.5	177.2	159.1	E21
168.8	170.7	157.5	173.0	171.1	164.2	169.8	170.0	184.1	172.4	E22
166.7	166.7	158.8	167.3	165.5	160.6	154.1	157.9	174.1	162.7	E23
166.0	173.5	151.3	173.1	164.7	157.1	169.2	168.0	185.5	172.4	E24
164.9	173.9	147.4	181.5	167.8	156.2	163.0	166.1	181.5	165.9	E25
177.6	180.2	159.4	185.7	175.6	166.9	180.5	173.5	191.1	175.9	E26
153.2	164.5	146.7	163.4	163.1	155.6	153.2	149.1	169.0	159.3	E27
153.9	162.4	142.8	171.0	158.3	147.9	154.9	149.8	172.5	160.9	E28
150.4	159.9	142.9	160.5	158.2	149.6	148.7	149.2	159.8	159.6	E29
156.3	162.4	155.0	168.4	160.1	157.9	148.3	147.9	175.2	161.3	E30
173.4	174.0	156.8	177.9	174.7	157.0	165.1	179.1	180.2	168.8	E31
147.4	153.3	139.0	160.5	149.9	140.4	142.7	138.9	151.9	141.1	E32, 20
158.4	159.9	154.3	165.5	160.4	149.5	147.8	156.2	162.9	152.9	I-1
116.7	121.3	118.6	120.6	118.2	118.0	115.9	115.0	120.6	118.0	I-2
130.8	139.7	132.4	133.0	137.2	132.2	138.3	139.3	135.0	135.5	M75
130.1	136.4	128.8	135.4	130.3	131.0	129.0	128.1	133.8	128.7	P83
148.4	147.1	146.3	151.8	148.5	142.2	137.0	148.1	152.1	142.7	R91
131.0	130.8	132.4	135.1	135.7	136.9	131.2	133.3	137.3	131.6	R92
143.3	147.0	143.2	149.3	147.3	142.9	138.8	145.3	150.1	142.0	T L
176.5	179.9	164.8	176.6	178.4	173.9	163.3	177.4	185.1	171.4	D
159.2	164.7	151.7	166.6	162.1	153.3	154.5	158.6	170.8	159.4	E
157.1	155.4	154.2	166.3	156.9	158.4	138.2	168.9	161.8	143.5	F
160.2	163.2	153.7	160.6	160.4	154.5	147.4	155.0	163.1	154.6	G
167.7	169.9	165.4	172.6	171.8	171.0	167.0	166.7	176.5	170.7	H
132.8	138.2	136.7	140.5	139.5	133.8	130.3	136.2	141.2	134.0	I
143.1	149.7	148.2	150.4	148.4	148.7	138.1	148.4	153.1	140.7	J
164.2	163.1	159.3	166.6	166.0	155.5	152.7	164.8	169.8	155.8	K
163.2	160.6	162.7	162.1	159.7	154.9	144.7	161.5	169.7	156.8	L
103.0	103.7	98.9	105.4	105.4	104.3	101.6	101.3	101.9	105.1	M
116.9	114.0	117.2	116.1	117.2	120.2	109.5	113.9	116.4	115.0	N
136.1	146.6	150.3	146.3	139.6	121.2	131.8	147.0	139.1	123.8	O
132.8	138.6	135.4	142.4	139.3	139.4	132.2	135.6	137.2	132.7	P
146.7	148.7	150.9	153.1	148.1	150.1	135.3	152.0	148.8	142.0	Q
138.0	135.9	138.4	141.5	141.1	140.5	133.3	141.2	144.0	136.8	R
134.1	141.5	140.4	140.9	140.3	138.4	133.7	137.9	140.2	137.9	E09, 10
141.5	156.4	135.3	152.0	146.0	135.3	141.3	142.9	150.1	151.7	E11
168.8	177.7	150.9	176.0	167.7	156.9	164.9	166.0	176.4	173.7	E12
161.1	169.8	159.1	164.3	170.5	161.6	140.8	139.9	170.5	162.7	E13
179.9	185.7	167.3	174.8	167.9	161.2	164.4	186.1	185.6	182.2	E14
180.4	168.2	176.6	178.9	182.6	161.6	162.5	187.0	184.6	160.7	E15
149.1	154.8	143.8	159.0	156.7	148.1	142.4	149.7	162.9	149.9	E16, 17
164.7	175.1	158.9	174.9	165.3	158.9	163.8	156.4	178.0	169.6	E18
162.6	160.3	151.5	174.2	160.9	146.5	162.9	155.8	173.8	155.0	E19
162.1	163.4	151.7	165.0	162.8	157.0	155.7	163.2	172.1	159.4	E21
174.0	182.2	167.7	170.2	181.4	172.9	173.0	177.9	193.5	179.5	E22
165.5	171.3	157.6	171.4	166.9	159.6	152.6	161.2	177.3	164.5	E23
173.4	176.9	158.9	177.5	166.9	160.1	168.6	172.5	183.7	167.8	E24
163.7	169.4	144.6	178.6	165.7	154.7	160.0	160.8	181.2	163.6	E25
172.3	178.5	155.4	187.3	174.2	163.3	174.6	167.6	191.0	171.1	E26
157.8	173.1	156.1	164.4	172.2	168.8	158.7	158.7	177.1	168.9	E27
157.9	162.4	151.7	171.7	160.3	154.1	155.4	154.4	175.6	163.4	E28
151.2	159.0	144.2	159.4	155.2	147.1	146.3	146.7	157.9	158.4	E29
151.4	157.9	150.7	160.8	160.1	157.9	148.3	147.9	175.2	161.3	E30
174.2	173.1	158.0	175.8	171.5	153.9	165.6	180.2	178.7	164.0	E31
147.4	162.4	144.2	161.8	158.8	149.1	153.5	141.8	169.4	154.6	E32, 20
150.4	152.8	149.5	157.4	157.6	146.6	142.5	154.5	157.9	146.8	I-1
116.3	124.4	124.6	124.6	122.3	121.6	118.6	118.7	125.1	121.8	I-2
139.5	147.6	140.3	138.2	136.8	127.2	137.0	140.5	133.9	131.9	M75
141.9	149.2	143.6	147.9	143.6	148.2	141.7	144.3	146.7	142.4	P83
147.1	144.2	144.3	149.9	148.2	142.2	137.1	149.2	151.9	142.9	R91
129.4	127.1	130.3	131.5	133.3	135.6	128.3	131.8	135.1	129.7	R92

第8 - 2表 産業大中分類別 常用労働者1人平均月間実労働時間数

(規模5人以上)

産業	平成27年平均	平成28年平均	平成29年平均	平成30年平均	1月		2月	
					1月	2月	1月	2月
T L 調査産業計	131.5	131.0	130.2	129.1	120.8	126.5		
D 建設業	156.0	156.3	156.9	153.5	137.9	149.0		
E 製造業	148.3	147.1	146.5	145.4	127.9	148.1		
F 電気・ガス・熱供給・水道業	138.3	137.5	142.0	139.5	130.6	131.4		
G 情報通信業	143.9	145.4	145.0	143.2	133.2	139.3		
H 運輸業	150.5	149.8	149.6	146.0	137.9	142.9		
I 卸売業	131.2	129.5	128.4	128.1	123.3	125.2		
J 金融業	132.5	133.5	133.5	134.4	126.7	123.9		
K 不動産業	134.5	138.0	138.1	136.4	123.6	131.7		
L 学術研究、専門・技術サービス業	135.9	139.0	143.0	141.8	132.8	137.3		
M 宿泊業	88.7	93.6	87.4	87.8	85.5	84.6		
N 生活関連サービス業・娯楽業	127.0	120.4	119.6	118.7	115.6	121.0		
O 教育業	120.5	115.7	115.3	116.3	109.4	111.4		
P 医療業	121.5	122.5	122.0	121.0	115.3	120.0		
Q 複合サービス事業	134.1	140.1	139.0	136.8	123.8	130.9		
R その他のサービス業	128.1	127.2	127.9	128.8	120.9	123.2		
E09,10 食料品・たばこ工業	132.8	134.8	128.0	128.4	123.3	124.0		
E11 繊維工業	146.7	145.4	141.5	136.6	121.6	140.2		
E12 木材製備	149.9	149.6	160.2	155.3	138.2	167.0		
E13 家具製備	156.0	150.0	148.7	146.8	127.7	148.8		
E14 印刷業	155.7	149.4	152.3	154.9	135.4	155.9		
E15 化学工業	154.4	153.2	158.3	157.4	143.3	157.8		
E16,17 石油・石炭製品	144.2	141.8	142.1	142.1	128.1	140.3		
E18 プラスチック製品	150.2	147.7	151.3	148.2	129.5	153.6		
E19 窯業・土石製品	145.9	141.7	148.4	156.0	132.8	162.7		
E21 鉄業	150.8	146.2	144.1	149.6	136.8	152.1		
E22 非金属製品	155.8	154.2	151.5	148.0	128.0	150.6		
E23 鉄業	153.7	147.0	159.8	149.2	133.1	147.8		
E24 鉄業	156.2	156.6	150.4	150.8	124.5	158.6		
E25 鉄業	152.8	154.4	154.8	147.8	124.3	157.7		
E26 生業	153.1	151.0	150.4	152.6	129.8	155.2		
E27 電機	152.3	141.0	145.8	146.3	128.7	146.3		
E28 電気機械器具	141.5	142.3	141.7	141.0	116.3	144.5		
E29 電気機械器具	142.8	142.5	144.8	142.2	125.6	145.9		
E30 情報通信機械器具	141.1	140.1	146.2	144.8	132.4	144.0		
E31 輸送機械器具	151.1	152.2	150.9	145.8	128.3	147.0		
E32,20 その他の製造業	153.3	152.3	147.6	138.8	126.0	146.5		
I-1 卸小売業	149.5	147.5	147.3	146.7	137.3	142.3		
I-2 卸小売業	114.8	113.4	111.6	112.3	111.5	110.9		
M75 宿泊業	133.1	136.9	124.7	126.9	131.1	130.2		
P83 医療業	125.4	126.2	125.4	126.9	116.5	123.8		
R91 職業紹介・派遣業	132.7	130.2	133.5	134.4	120.5	131.6		
R92 その他のサービス業	122.1	121.1	121.2	121.4	118.5	114.7		

(規模30人以上)

産業	平成27年平均	平成28年平均	平成29年平均	平成30年平均	1月		2月	
					1月	2月	1月	2月
T L 調査産業計	134.1	134.2	133.2	132.3	124.3	129.0		
D 建設業	153.1	152.6	153.1	153.7	142.0	152.4		
E 製造業	146.7	146.4	145.0	143.4	127.7	145.1		
F 電気・ガス・熱供給・水道業	138.3	137.5	140.9	138.8	129.0	131.1		
G 情報通信業	143.1	143.3	143.1	141.9	132.8	136.0		
H 運輸業	147.6	149.1	148.8	146.1	137.9	142.6		
I 卸売業	133.5	132.6	130.5	129.1	126.0	124.1		
J 金融業	131.4	133.2	134.9	133.4	127.3	123.5		
K 不動産業	139.0	139.9	143.3	145.6	134.6	142.3		
L 学術研究、専門・技術サービス業	132.7	133.7	137.3	139.6	132.6	132.1		
M 宿泊業	96.6	98.8	95.2	97.4	95.2	94.8		
N 生活関連サービス業・娯楽業	123.4	110.8	110.5	110.1	108.9	103.0		
O 教育業	122.4	121.8	121.7	124.5	113.6	123.3		
P 医療業	130.4	132.7	132.6	130.1	124.0	129.5		
Q 複合サービス事業	141.7	142.9	143.2	136.3	120.0	133.2		
R その他のサービス業	124.7	125.5	123.1	126.0	118.7	119.4		
E09,10 食料品・たばこ工業	130.4	133.5	127.5	125.5	120.3	121.6		
E11 繊維工業	148.7	148.6	150.7	137.3	121.2	139.3		
E12 木材製備	155.6	153.6	150.6	150.6	134.6	159.6		
E13 家具製備	148.2	144.9	142.2	145.3	131.8	138.7		
E14 印刷業	156.8	158.0	157.9	159.2	141.5	157.7		
E15 化学工業	155.6	154.4	155.0	158.0	151.0	154.6		
E16,17 石油・石炭製品	144.5	141.9	141.1	141.5	127.7	139.3		
E18 プラスチック製品	150.5	151.0	149.7	145.0	124.8	150.3		
E19 窯業・土石製品	148.0	146.6	146.3	143.9	121.9	147.1		
E21 鉄業	150.9	152.0	149.9	147.0	134.2	149.2		
E22 非金属製品	150.4	149.2	148.4	148.0	137.0	151.5		
E23 鉄業	158.9	157.5	159.2	148.4	130.4	150.9		
E24 鉄業	154.3	156.0	153.6	151.7	130.8	160.9		
E25 鉄業	153.6	152.7	152.0	144.0	119.5	153.1		
E26 生業	150.5	149.8	149.7	150.6	124.7	157.4		
E27 電機	146.3	143.7	145.3	150.3	134.8	148.3		
E28 電気機械器具	143.8	143.9	143.8	144.7	123.4	148.4		
E29 電気機械器具	142.4	141.2	141.0	139.9	125.5	141.5		
E30 情報通信機械器具	139.2	139.8	140.9	142.4	129.9	139.2		
E31 輸送機械器具	151.2	150.7	150.3	143.8	128.1	144.2		
E32,20 その他の製造業	155.0	155.4	150.1	146.6	126.1	149.2		
I-1 卸小売業	147.6	146.3	146.7	142.5	135.8	136.5		
I-2 卸小売業	118.3	118.0	113.7	116.4	116.8	112.5		
M75 宿泊業	135.2	137.9	140.3	130.1	137.0	133.5		
P83 医療業	137.9	139.6	138.1	136.1	129.5	135.4		
R91 職業紹介・派遣業	132.3	133.6	134.0	133.8	118.6	130.6		
R92 その他のサービス業	118.7	119.0	114.6	118.8	116.7	111.0		

(所定内労働時間)

労働時間

(単位 : 時間)

平成 30 年 月 別										産 業
3 月	4 月	5 月	6 月	7 月	8 月	9 月	10 月	11 月	12 月	
128.9	132.2	127.9	134.5	132.2	127.8	125.9	129.4	134.6	127.9	T L
153.6	158.5	147.2	158.0	161.5	152.6	150.3	154.0	163.9	154.6	D
144.9	151.5	137.4	155.4	148.7	139.7	144.4	144.3	155.7	146.9	E
143.6	140.1	141.1	146.2	142.7	145.0	126.1	148.6	146.4	131.9	F
146.1	148.2	141.0	149.5	147.6	142.7	136.2	141.6	150.5	141.9	G
144.2	147.8	143.5	150.7	148.2	147.8	144.9	143.8	153.5	146.2	H
128.1	131.2	127.3	133.7	131.1	126.0	124.2	127.1	133.0	127.0	I
132.5	135.7	137.6	138.9	139.0	139.3	128.6	137.3	142.2	131.0	J
142.1	138.5	132.6	139.3	141.1	132.2	135.1	141.0	143.3	135.7	K
144.3	145.2	143.1	148.1	145.7	141.0	131.4	143.2	149.8	139.9	L
87.7	88.7	87.8	88.7	89.8	88.1	87.3	87.4	87.5	90.5	M
117.9	119.9	119.7	117.4	119.2	119.3	116.6	119.6	120.4	117.7	N
116.6	120.4	124.6	123.3	119.2	104.6	110.8	124.5	121.9	108.4	O
120.1	124.6	120.5	126.1	122.9	122.4	118.2	120.4	123.0	118.1	P
138.4	140.2	141.3	143.4	137.8	144.8	124.4	145.1	140.5	130.5	Q
128.4	128.6	128.8	133.2	133.0	131.1	125.8	130.4	134.7	128.0	R
125.1	132.4	130.1	133.0	130.7	126.9	127.0	128.8	131.2	128.8	E09,10
137.3	148.8	124.2	145.9	139.4	127.6	136.3	132.1	143.6	142.0	E11
151.4	160.3	145.5	170.7	161.1	146.1	149.7	154.9	155.9	162.3	E12
148.1	154.5	145.3	162.5	155.1	142.7	136.6	133.1	157.1	149.7	E13
156.1	163.2	141.8	161.0	155.2	146.1	159.0	162.2	164.2	158.1	E14
158.5	159.2	155.3	165.6	162.4	148.0	153.7	163.2	170.4	151.2	E15
140.2	146.1	135.4	151.9	148.4	140.4	135.7	140.7	154.4	142.5	E16,17
146.3	158.2	140.3	160.3	148.5	138.5	152.1	142.9	156.1	152.0	E18
153.2	167.7	148.2	167.2	158.5	148.1	159.1	151.2	170.3	152.7	E19
156.4	155.1	143.9	158.6	154.5	144.2	138.5	153.4	158.4	143.3	E21
148.3	147.9	138.6	152.7	152.2	145.5	150.6	147.9	162.0	151.8	E22
152.6	153.6	146.1	155.1	154.0	149.1	142.0	145.4	160.1	150.5	E23
150.1	156.6	138.4	160.8	151.1	143.1	154.4	151.7	164.1	155.2	E24
146.7	155.9	133.3	164.5	150.8	139.1	145.2	146.5	161.1	147.9	E25
154.2	160.1	141.0	165.3	153.8	146.5	157.2	148.9	165.7	153.6	E26
143.9	155.2	138.1	155.0	153.7	144.2	144.0	138.9	158.0	149.1	E27
139.2	148.4	129.4	156.5	143.9	134.7	142.0	135.3	156.0	145.1	E28
139.0	149.4	133.8	150.6	147.8	139.3	139.1	138.4	149.6	147.8	E29
143.3	150.0	142.6	156.0	147.8	144.1	136.2	134.3	159.9	146.8	E30
148.1	149.6	134.6	155.2	151.9	135.6	143.3	154.4	155.5	145.3	E31
140.8	145.9	131.2	152.7	141.1	132.9	137.1	132.6	145.1	134.4	E32,20
148.6	150.0	144.7	155.7	152.3	141.9	140.4	148.0	154.6	144.7	I-1
110.8	115.1	112.5	115.1	113.1	112.5	110.4	109.3	114.7	112.0	I-2
124.3	131.9	126.6	127.0	128.1	122.6	127.3	128.3	122.5	122.9	M75
123.2	129.3	122.4	128.7	123.6	124.4	122.5	121.7	126.9	121.8	P83
136.7	136.0	135.7	141.0	138.8	133.1	127.0	137.5	141.5	132.4	R91
120.2	119.7	121.4	124.2	124.8	125.3	120.3	121.3	126.0	120.7	R92
131.4	135.1	131.5	137.7	136.0	132.2	127.7	133.6	138.2	130.4	T L
154.0	161.2	147.5	159.1	160.0	155.4	143.5	156.0	162.5	150.6	D
143.0	148.7	137.5	151.9	147.4	139.1	139.8	142.6	154.4	143.8	E
143.1	139.9	140.5	147.2	141.9	143.3	124.0	146.0	146.4	130.3	F
145.0	147.2	139.9	147.3	147.0	141.9	134.4	141.3	149.1	140.7	G
144.9	147.1	144.0	150.0	148.0	148.3	145.1	144.5	153.8	147.0	H
126.5	131.2	129.2	134.1	133.2	128.0	124.5	130.1	134.6	127.5	I
131.1	136.3	135.9	137.9	137.2	137.6	127.4	136.2	141.0	129.0	J
148.5	147.5	144.3	151.5	151.4	142.6	139.0	149.2	153.5	142.2	K
141.2	141.2	142.5	142.6	144.4	139.2	128.5	142.2	150.3	138.2	L
97.8	98.2	94.0	100.8	100.2	99.1	96.6	96.3	96.8	99.1	M
111.8	108.9	112.5	111.4	112.6	115.5	104.5	109.3	111.9	110.6	N
124.8	134.5	132.2	130.9	127.9	113.0	118.3	134.2	127.9	113.4	O
126.8	132.6	129.5	136.3	133.1	133.5	126.7	130.2	131.6	127.1	P
136.1	139.1	141.2	144.3	138.0	143.0	127.1	143.2	139.5	130.5	Q
126.1	124.4	127.1	129.7	129.8	129.1	121.6	129.0	131.8	124.7	R
122.9	129.4	128.8	129.8	128.1	126.4	122.1	125.0	127.4	124.6	E09,10
134.7	149.8	128.8	145.5	139.7	129.1	135.3	136.3	143.0	144.7	E11
149.4	162.3	137.3	159.8	152.2	142.6	149.0	146.5	158.8	154.8	E12
143.2	151.7	145.5	153.8	158.7	150.3	130.8	129.3	157.7	151.0	E13
161.8	168.2	154.4	163.6	158.6	147.0	150.8	171.4	171.4	163.5	E14
161.4	154.3	163.9	164.5	165.7	147.9	145.3	170.1	172.0	145.2	E15
139.4	145.7	135.3	149.9	148.3	140.2	134.2	140.7	154.2	142.3	E16,17
143.3	153.0	139.5	154.6	146.0	139.9	145.5	137.4	156.7	148.6	E18
146.1	146.5	137.4	158.5	145.9	133.9	148.2	141.9	157.5	141.3	E19
148.7	151.1	140.1	153.3	149.9	143.0	141.1	149.2	157.9	146.6	E21
148.5	152.2	142.6	144.9	152.7	144.8	144.4	147.0	160.9	149.9	E22
148.2	155.3	142.6	156.8	153.2	146.4	138.6	146.3	161.0	150.0	E23
154.3	155.7	142.5	161.2	152.5	144.1	152.2	153.2	162.4	150.3	E24
143.6	149.9	128.5	159.5	147.1	137.7	142.0	142.0	160.7	144.4	E25
151.9	158.1	136.0	165.5	153.3	143.8	153.7	145.5	166.7	150.6	E26
144.7	160.2	145.1	153.6	159.5	154.3	145.3	142.8	161.5	153.8	E27
143.1	148.4	138.3	156.9	146.6	140.9	143.4	140.0	158.8	147.7	E28
138.2	147.4	134.0	148.6	143.9	136.1	135.8	134.7	147.5	145.3	E29
138.0	145.1	139.0	148.2	147.8	144.1	136.2	134.3	159.9	146.8	E30
147.9	148.0	134.5	152.6	148.6	133.6	141.3	153.0	153.1	140.1	E31
141.9	156.7	135.5	155.2	151.8	142.6	149.8	138.1	163.0	148.9	E32,20
143.1	144.6	141.2	149.5	149.4	139.3	135.1	146.7	149.9	138.7	I-1
110.9	118.4	119.6	119.6	117.8	117.3	114.4	114.2	120.0	116.9	I-2
130.8	137.2	132.6	131.1	130.7	120.8	129.1	132.1	124.5	122.5	M75
133.6	140.9	135.9	139.7	135.2	140.0	133.6	136.3	138.5	134.1	P83
136.0	134.0	134.6	140.2	138.6	133.1	127.1	138.6	141.4	132.6	R91
118.1	115.8	119.2	120.3	122.3	123.7	117.0	120.1	123.4	118.2	R92

第8-3表 産業大中分類別 常用労働者1人平均月間実労働時間数

(規模5人以上)

産業	平成27年平均	平成28年平均	平成29年平均	平成30年平均	1月		2月	
					1月	2月	1月	2月
T L 調査産業計	10.5	10.6	10.8	10.2	9.9	10.4		
D 建設業	17.9	17.3	19.7	16.4	15.7	19.7		
E 製造業	13.3	13.8	14.1	14.0	12.1	15.0		
F 電気・ガス・熱供給・水道業	14.9	15.4	12.3	13.8	11.5	11.8		
G 情報通信業	15.2	16.2	14.1	12.6	12.0	12.4		
H 運輸業	24.2	22.9	22.8	21.2	20.9	21.2		
I 卸売業	6.6	6.5	7.0	7.1	7.2	7.3		
J 金融業	12.9	12.8	11.5	10.9	10.7	10.1		
K 不動産業	9.9	10.6	11.7	12.0	11.2	11.7		
L 学術研究、専門・技術サービス業	16.2	17.8	17.3	15.8	14.3	17.3		
M 宿泊業、飲食サービス業	4.1	4.3	4.1	4.4	5.0	4.1		
N 生活関連サービス業、娯楽業	7.1	7.0	6.5	6.0	7.1	5.5		
O 教育業	6.4	8.7	8.9	10.2	9.2	9.3		
P 医療業	5.2	5.0	5.2	5.1	5.5	5.1		
Q 複合サービス事業	7.4	6.9	6.8	8.5	8.5	7.5		
R その他のサービス業	11.1	11.6	12.7	11.8	11.7	11.3		
E09,10 食料品・たばこ工業	12.5	12.7	12.0	11.0	10.6	10.5		
E11 繊維工業	8.2	8.5	9.8	3.8	3.9	3.9		
E12 木材製備業	11.1	14.5	19.2	16.5	15.7	21.4		
E13 家具製備業	16.9	16.1	16.0	11.4	12.7	14.8		
E14 印刷業	9.6	7.9	10.6	11.6	13.3	10.4		
E15 印刷業	17.0	19.1	21.7	15.2	14.7	18.1		
E16,17 化学工業	9.9	10.7	11.3	7.9	6.6	7.9		
E18 プラスチック製品業	14.7	14.5	16.2	15.8	13.7	16.8		
E19 窯業・土石製品業	11.9	10.2	10.3	15.2	12.9	23.5		
E21 鉄業	11.5	10.3	12.5	15.0	13.0	15.1		
E22 鉄業	13.2	14.5	21.9	20.4	18.2	22.2		
E23 非金属製品業	22.1	20.3	25.0	12.6	11.8	13.7		
E24 金属製品業	12.9	16.5	9.8	15.4	11.1	18.2		
E25 はん用機械器具業	16.5	15.5	16.0	17.4	13.9	18.0		
E26 生産用機械器具業	17.8	16.6	16.1	21.4	15.4	20.6		
E27 電子機械器具業	11.4	9.5	9.2	9.4	6.4	8.5		
E28 電気機械器具業	10.6	9.6	12.5	14.4	14.0	15.1		
E29 電気機械器具業	9.9	10.0	11.8	10.6	10.8	12.2		
E30 情報通信機械器具業	11.5	12.9	12.4	12.9	11.0	12.5		
E31 輸送機械器具業	21.3	21.6	24.2	23.5	22.8	25.8		
E32,20 卸売業	9.2	8.1	5.6	6.9	5.3	6.3		
I-1 小売業	8.0	7.8	9.0	8.7	8.5	9.6		
I-2 小売業	5.5	5.3	5.2	5.7	6.2	5.4		
M75 宿泊業	8.4	8.1	7.5	8.9	8.1	7.1		
P83 医療業	7.1	6.9	7.2	6.8	7.5	6.8		
R91 職業紹介・派遣業	8.5	8.0	8.9	10.3	8.6	10.0		
R92 その他のサービス業	10.6	12.4	13.1	11.2	11.9	10.6		

(規模30人以上)

産業	平成27年平均	平成28年平均	平成29年平均	平成30年平均	1月		2月	
					1月	2月	1月	2月
T L 調査産業計	12.5	12.5	12.0	11.5	11.0	11.3		
D 建設業	24.4	24.4	23.4	19.8	18.9	21.3		
E 製造業	15.0	15.2	14.8	15.2	13.5	16.2		
F 電気・ガス・熱供給・水道業	14.9	15.4	13.3	15.1	12.6	13.0		
G 情報通信業	15.9	16.0	14.7	13.8	13.4	13.6		
H 運輸業	24.3	24.0	24.5	22.5	21.5	22.3		
I 卸売業	7.1	7.3	6.5	6.4	6.7	5.9		
J 金融業	13.3	13.8	12.4	11.8	11.6	10.8		
K 不動産業	12.5	12.8	12.4	14.6	13.2	14.2		
L 学術研究、専門・技術サービス業	20.0	21.9	18.7	18.5	16.9	19.2		
M 宿泊業、飲食サービス業	5.7	5.7	4.9	5.2	5.5	4.9		
N 生活関連サービス業、娯楽業	10.1	8.5	5.1	4.8	4.7	4.9		
O 教育業	8.6	9.2	9.0	12.2	11.3	10.8		
P 医療業	6.3	6.4	6.5	5.9	6.4	6.0		
Q 複合サービス事業	8.9	8.8	8.6	9.2	8.4	8.3		
R その他のサービス業	12.5	11.8	11.9	11.7	11.5	11.0		
E09,10 食料品・たばこ工業	13.7	14.1	13.5	12.0	11.5	11.8		
E11 繊維工業	8.8	9.3	10.3	6.6	6.6	6.7		
E12 木材製備業	13.0	22.3	17.1	17.5	17.5	21.2		
E13 家具製備業	19.2	18.7	18.8	13.5	16.2	17.7		
E14 印刷業	13.5	12.9	15.5	14.2	12.9	13.5		
E15 印刷業	22.4	23.0	22.8	15.6	16.7	17.8		
E16,17 化学工業	10.5	11.0	11.1	8.5	7.2	8.8		
E18 プラスチック製品業	19.7	18.8	17.7	20.0	17.9	21.1		
E19 窯業・土石製品業	15.8	17.2	15.9	14.9	13.4	18.8		
E21 鉄業	16.8	16.4	14.9	13.3	12.1	15.9		
E22 鉄業	16.7	17.6	20.0	28.1	23.9	28.1		
E23 非金属製品業	26.9	25.0	28.4	14.9	13.7	16.4		
E24 金属製品業	11.0	14.6	6.7	17.5	12.6	19.6		
E25 はん用機械器具業	18.7	14.8	16.9	18.5	15.4	19.4		
E26 生産用機械器具業	20.1	20.1	18.0	20.7	16.1	21.6		
E27 電子機械器具業	13.1	10.0	10.1	13.0	9.2	11.5		
E28 電気機械器具業	11.1	11.2	12.0	14.4	14.3	15.0		
E29 電気機械器具業	9.6	10.2	10.6	11.7	12.4	13.6		
E30 情報通信機械器具業	12.2	13.0	12.8	13.0	11.3	13.0		
E31 輸送機械器具業	23.5	22.6	25.6	24.2	22.4	25.7		
E32,20 卸売業	13.3	12.5	4.5	5.7	3.7	5.5		
I-1 小売業	8.8	8.5	7.7	7.7	6.9	7.2		
I-2 小売業	5.2	6.0	5.2	5.2	6.5	4.7		
M75 宿泊業	11.4	10.9	11.0	8.5	11.1	9.2		
P83 医療業	8.9	8.9	9.0	8.2	9.1	8.2		
R91 職業紹介・派遣業	9.2	8.9	9.2	9.8	7.7	9.5		
R92 その他のサービス業	11.8	11.3	11.3	11.4	12.5	10.9		

(所定外労働時間)

労働時間

(単位 : 時間)

平成 30 年 月 別										産 業
3 月	4 月	5 月	6 月	7 月	8 月	9 月	10 月	11 月	12 月	
10.9	10.8	10.3	10.3	9.8	9.3	9.7	10.3	10.5	10.2	T L
21.6	17.3	15.6	16.0	14.3	14.1	15.3	16.1	16.3	15.4	D
14.8	14.5	12.6	13.1	13.6	13.2	13.8	14.9	15.6	14.6	E
12.7	13.7	12.2	17.0	14.1	14.0	13.7	18.4	13.9	12.1	F
14.3	14.4	12.2	11.8	12.3	11.4	11.8	13.0	13.0	12.5	G
21.3	21.7	20.6	21.7	21.3	20.8	20.8	20.4	21.7	21.9	H
7.7	7.9	7.7	7.4	6.5	6.4	6.3	6.9	7.0	7.0	I
10.7	12.7	11.4	11.7	10.1	9.9	9.6	11.3	11.5	10.6	J
12.7	12.9	13.0	13.3	11.5	11.0	11.6	12.0	12.5	11.1	K
18.8	16.7	17.4	16.5	13.4	13.5	13.7	15.9	16.4	15.6	L
4.0	4.5	4.5	4.0	4.8	4.4	4.0	4.1	4.2	4.8	M
6.4	5.8	4.3	4.7	6.0	5.9	6.5	6.5	7.3	5.8	N
9.8	10.9	14.3	12.3	9.8	6.5	10.8	10.7	9.6	9.0	O
5.3	5.3	5.2	5.2	5.2	5.1	4.6	4.7	5.1	4.9	P
10.1	8.8	9.1	8.3	9.0	6.7	7.6	8.0	8.3	10.2	Q
12.0	11.9	11.6	12.0	11.0	11.1	11.6	12.7	12.5	12.2	R
10.2	11.1	10.4	9.8	11.2	10.9	11.0	12.0	11.7	12.3	E09, 10
4.1	4.1	3.9	3.9	4.2	4.1	3.1	3.4	3.6	3.5	E11
19.0	17.4	17.2	18.2	11.3	12.6	15.2	21.8	13.7	14.6	E12
14.3	14.8	11.5	8.4	9.8	9.6	9.1	10.0	11.7	10.0	E13
12.8	12.4	9.8	9.5	8.1	10.6	13.2	12.5	12.2	14.5	E14
18.8	15.0	12.8	14.9	14.6	12.6	15.8	15.9	13.9	15.1	E15
8.5	8.5	7.9	8.3	8.1	7.7	7.8	8.5	8.3	7.1	E16, 17
17.1	17.2	15.1	15.3	16.4	14.5	15.0	15.1	16.3	17.3	E18
16.0	14.4	13.2	15.1	16.3	13.5	15.2	14.5	14.9	13.4	E19
13.4	11.9	12.1	12.7	14.7	15.6	18.5	19.1	18.8	15.8	E21
20.5	22.8	18.9	20.3	18.9	18.7	19.2	22.1	22.1	20.6	E22
14.1	13.1	12.7	12.2	11.5	11.5	12.1	12.5	14.0	12.2	E23
15.9	16.9	12.9	12.3	13.6	14.0	14.8	16.3	21.4	17.2	E24
18.2	18.0	14.1	17.0	17.0	17.1	17.8	19.6	20.4	18.0	E25
23.4	20.1	18.4	20.4	21.8	20.4	23.3	24.6	25.4	22.3	E26
9.3	9.3	8.6	8.4	9.4	11.4	9.2	10.2	11.0	10.2	E27
14.7	14.0	13.4	14.5	14.4	13.2	12.9	14.5	16.5	15.8	E28
11.4	10.5	9.1	9.9	10.4	10.3	9.6	10.8	10.2	11.8	E29
13.0	12.4	12.4	12.4	12.3	13.8	12.1	13.6	15.3	14.5	E30
25.3	24.4	22.2	22.7	22.8	21.4	21.8	24.7	24.7	23.5	E31
6.6	7.4	7.8	7.8	8.8	7.5	5.6	6.3	6.8	6.7	E32, 20
9.8	9.9	9.6	9.8	8.1	7.6	7.4	8.2	8.3	8.2	I-1
5.9	6.2	6.1	5.5	5.1	5.5	5.5	5.7	5.9	6.0	I-2
6.5	7.8	5.8	6.0	9.1	9.6	11.0	11.0	12.5	12.6	M75
6.9	7.1	6.4	6.7	6.7	6.6	6.5	6.4	6.9	6.9	P83
11.7	11.1	10.6	10.8	9.7	9.1	10.0	10.6	10.6	10.3	R91
10.8	11.1	11.0	10.9	10.9	11.6	10.9	12.0	11.3	10.9	R92
11.9	11.9	11.7	11.6	11.3	10.7	11.1	11.7	11.9	11.6	T L
22.5	18.7	17.3	17.5	18.4	18.5	19.8	21.4	22.6	20.8	D
16.2	16.0	14.2	14.7	14.7	14.2	14.7	16.0	16.4	15.6	E
14.0	15.5	13.7	19.1	15.0	15.1	14.2	19.9	15.4	13.2	F
15.2	16.0	13.8	13.3	13.4	12.6	13.0	13.7	14.0	13.9	G
22.8	22.8	21.4	22.6	23.8	22.7	21.9	22.2	22.7	23.7	H
6.3	7.0	7.5	6.4	6.3	5.8	5.8	6.1	6.6	6.5	I
12.0	13.4	12.3	12.5	11.2	11.1	10.7	12.2	12.1	11.7	J
15.7	15.6	15.0	15.1	14.6	12.9	13.7	15.6	16.3	13.6	K
22.0	19.4	20.2	19.5	15.3	15.7	16.2	19.3	19.4	18.6	L
5.2	5.5	4.9	4.6	5.2	5.2	5.0	5.0	5.1	6.0	M
5.1	5.1	4.7	4.7	4.6	4.7	5.0	4.6	4.5	4.4	N
11.3	12.1	18.1	15.4	11.7	8.2	13.5	12.8	11.2	10.4	O
6.0	6.0	5.9	6.1	6.2	5.9	5.5	5.4	5.6	5.6	P
10.6	9.6	9.7	8.8	10.1	7.1	8.2	8.8	9.3	11.5	Q
11.9	11.5	11.3	11.8	11.3	11.4	11.7	12.2	12.2	12.1	R
11.2	12.1	11.6	11.1	12.2	12.0	11.6	12.9	12.8	13.3	E09, 10
6.8	6.6	6.5	6.5	6.3	6.2	6.0	6.6	7.1	7.0	E11
19.4	15.4	13.6	16.2	15.5	14.3	15.9	19.5	17.6	18.9	E12
17.9	18.1	13.6	10.5	11.8	11.3	10.0	10.6	12.8	11.7	E13
18.1	17.5	12.9	11.2	9.3	14.2	13.6	14.7	14.2	18.7	E14
19.0	13.9	12.7	14.4	16.9	13.7	17.2	16.9	12.6	15.5	E15
9.7	9.1	8.5	9.1	8.4	7.9	8.2	9.0	8.7	7.6	E16, 17
21.4	22.1	19.4	20.3	19.3	19.0	18.3	19.0	21.3	21.0	E18
16.5	13.8	14.1	15.7	15.0	12.6	14.7	13.9	16.3	13.7	E19
13.4	12.3	11.6	11.7	12.9	14.0	14.6	14.0	14.2	12.8	E21
25.5	30.0	25.1	25.3	28.7	28.1	28.6	30.9	32.6	29.6	E22
17.3	16.0	15.0	14.6	13.7	13.2	14.0	14.9	16.3	14.5	E23
19.1	21.2	16.4	16.3	14.4	16.0	16.4	19.3	21.3	17.5	E24
20.1	19.5	16.1	19.1	18.6	17.0	18.0	18.8	20.5	19.2	E25
20.4	20.4	19.4	21.8	20.9	19.5	20.9	22.1	24.3	20.5	E26
13.1	12.9	11.0	10.8	12.7	14.5	13.4	15.9	15.6	15.1	E27
14.8	14.0	13.4	14.8	13.7	13.2	12.0	14.4	16.8	15.7	E28
13.0	11.6	10.2	10.8	11.3	11.0	10.5	12.0	10.4	13.1	E29
13.4	12.8	11.7	12.6	12.3	13.8	12.1	13.6	15.3	14.5	E30
26.3	25.1	23.5	23.2	22.9	20.3	24.3	27.2	25.6	23.9	E31
5.5	5.7	8.7	6.6	7.0	6.5	3.7	3.7	6.4	5.7	E32, 20
7.3	8.2	8.3	7.9	8.2	7.3	7.4	7.8	8.0	8.1	I-1
5.4	6.0	6.7	5.0	4.5	4.3	4.2	4.5	5.1	4.9	I-2
8.7	10.4	7.7	7.1	6.1	6.4	7.9	8.4	9.4	9.4	M75
8.3	8.3	7.7	8.2	8.4	8.2	8.1	8.0	8.2	8.3	P83
11.1	10.2	9.7	9.7	9.6	9.1	10.0	10.6	10.5	10.3	R91
11.3	11.3	11.1	11.2	11.0	11.9	11.3	11.7	11.7	11.5	R92

第9表 産業大分類別 規模別 常用労働者1人平均月間実労働時間数

産業及び事業所規模		総実労働時間				
		平成27年平均	平成28年平均	平成29年平均	平成30年平均	
T L	調査産業計	500人以上	143.4	143.8	144.5	146.0
		100～499人	149.3	149.7	148.2	145.0
		30～99人	145.6	145.3	142.9	141.8
		5～29人	134.9	134.0	135.0	132.3
D	建設業	500人以上	179.0	178.4	178.9	178.0
		100～499人	183.1	183.5	184.1	181.2
		30～99人	171.5	169.7	167.7	165.9
		5～29人	170.8	170.8	176.6	166.1
E	製造業	500人以上	154.4	154.8	154.8	156.2
		100～499人	164.7	163.7	162.0	156.3
		30～99人	163.8	164.2	161.2	162.1
		5～29人	161.8	159.3	162.1	160.9
F	電気・ガス・熱供給・水道業	500人以上	161.6	162.2	159.0	159.1
		100～499人	-	-	151.0	156.1
		30～99人	-	-	151.5	141.0
		5～29人	-	-	-	-
G	情報通信業	500人以上	160.2	160.8	158.0	155.2
		100～499人	155.2	155.7	152.4	153.8
		30～99人	162.8	163.0	165.0	159.1
		5～29人	159.2	170.3	163.6	155.9
H	運輸業，郵便業	500人以上	156.7	158.3	162.7	167.0
		100～499人	172.7	174.6	172.6	169.2
		30～99人	174.3	174.8	175.9	168.5
		5～29人	183.4	171.2	169.8	162.7
I	卸売業，小売業	500人以上	147.4	145.8	146.0	145.5
		100～499人	138.6	139.5	138.2	135.1
		30～99人	140.5	139.0	134.2	133.7
		5～29人	135.1	131.9	133.9	134.9
J	金融・保険業	500人以上	144.6	145.1	141.0	142.8
		100～499人	145.0	148.0	155.8	148.2
		30～99人	144.6	147.1	143.9	144.1
		5～29人	146.4	145.3	141.7	145.3
K	不動産業，物品賃貸業	500人以上	135.3	137.0	136.0	137.5
		100～499人	157.7	159.6	161.6	161.4
		30～99人	149.1	149.8	154.9	163.8
		5～29人	138.2	145.0	144.5	137.6
L	学術研究，専門・技術サービス業	500人以上	150.4	151.0	151.2	145.6
		100～499人	149.4	154.0	155.2	151.3
		30～99人	158.7	159.9	158.9	169.3
		5～29人	151.5	158.1	165.2	156.9
M	宿泊業，飲食サービス業	500人以上	120.9	123.7	118.5	111.4
		100～499人	129.6	134.1	132.9	125.4
		30～99人	94.2	95.7	91.0	95.0
		5～29人	86.6	93.7	85.8	84.7
N	生活関連サービス業，娯楽業	500人以上	-	-	-	-
		100～499人	117.2	121.3	118.1	129.7
		30～99人	138.9	118.7	114.8	108.2
		5～29人	134.6	133.5	133.8	134.6
O	教育，学習支援業	500人以上	88.1	90.6	91.6	90.3
		100～499人	118.5	112.9	111.1	125.8
		30～99人	148.7	148.6	148.7	149.8
		5～29人	118.3	110.3	111.2	105.2
P	医療，福祉	500人以上	147.3	147.8	149.3	148.5
		100～499人	145.0	148.1	147.9	134.9
		30～99人	123.4	126.2	126.1	130.0
		5～29人	108.6	107.6	107.0	110.3
Q	複合サービス事業	500人以上	-	-	-	-
		100～499人	-	-	-	139.9
		30～99人	149.2	151.2	150.5	149.6
		5～29人	137.1	144.9	143.2	145.1
R	サービス業	500人以上	122.4	123.1	127.4	132.1
		100～499人	136.6	134.9	131.1	135.1
		30～99人	152.0	154.5	149.6	146.8
		5～29人	145.3	143.2	156.5	152.4

労働時間

(単位：時間)

所定内労働時間				所定外労働時間				産 業
平成27年平均	平成28年平均	平成29年平均	平成30年平均	平成27年平均	平成28年平均	平成29年平均	平成30年平均	
131.0	131.4	132.1	133.6	12.4	12.4	12.4	12.4	T L
136.0	136.2	135.3	133.1	13.3	13.5	12.9	11.9	
133.7	133.6	131.8	131.0	11.9	11.7	11.1	10.8	
127.5	126.2	125.8	124.1	7.4	7.8	9.2	8.2	
156.7	156.0	156.9	155.4	22.3	22.4	22.0	22.6	D
152.5	152.5	153.8	153.2	30.6	31.0	30.3	28.0	
152.2	151.2	150.5	153.5	19.3	18.5	17.2	12.4	
158.5	159.3	159.9	153.3	12.3	11.5	16.7	12.8	
139.2	139.9	139.9	140.9	15.2	14.9	14.9	15.3	E
148.8	146.9	146.0	141.2	15.9	16.8	16.0	15.1	
149.7	150.1	147.4	146.8	14.1	14.1	13.8	15.3	
152.0	148.6	149.6	149.4	9.8	10.7	12.5	11.5	
141.9	141.8	141.8	140.8	19.7	20.4	17.2	18.3	F
		138.0	138.9			13.0	17.2	
		144.1	135.2			7.4	5.8	
-	-			-	-			
142.2	143.1	141.1	139.5	18.0	17.7	16.9	15.7	G
138.3	138.9	137.1	139.6	16.9	16.8	15.3	14.2	
149.2	149.0	152.7	148.3	13.6	14.0	12.3	10.8	
146.8	153.3	151.4	148.3	12.4	17.0	12.2	7.6	
136.6	137.9	142.1	149.1	20.1	20.4	20.6	17.9	H
145.3	146.9	144.2	146.0	27.4	27.7	28.4	23.2	
151.7	153.1	153.7	145.3	22.6	21.7	22.2	23.2	
159.7	151.9	152.7	145.5	23.7	19.3	17.1	17.2	
139.8	138.2	138.2	137.5	7.6	7.6	7.8	8.0	I
132.2	132.4	131.9	129.7	6.4	7.1	6.3	5.4	
133.0	131.6	127.9	126.9	7.5	7.4	6.3	6.8	
128.9	126.3	126.4	127.1	6.2	5.6	7.5	7.8	
129.0	129.4	127.1	129.2	15.6	15.7	13.9	13.6	J
132.9	135.1	142.4	134.2	12.1	12.9	13.4	14.0	
131.6	133.8	133.2	135.0	13.0	13.3	10.7	9.1	
134.2	134.0	131.5	136.1	12.2	11.3	10.2	9.2	
130.1	131.3	130.5	131.9	5.2	5.7	5.5	5.6	K
142.6	144.2	146.6	144.4	15.1	15.4	15.0	17.0	
137.4	137.8	143.3	149.3	11.7	12.0	11.6	14.5	
130.6	136.3	133.5	127.9	7.6	8.7	11.0	9.7	
134.8	134.4	135.4	130.6	15.6	16.6	15.8	15.0	L
128.7	130.5	136.9	136.0	20.7	23.5	18.3	15.3	
138.3	138.6	138.6	146.3	20.4	21.3	20.3	23.0	
139.8	144.9	149.4	145.1	11.7	13.2	15.8	11.8	
112.0	115.2	110.8	104.8	8.9	8.5	7.7	6.6	M
122.1	126.4	125.2	117.7	7.5	7.7	7.7	7.7	
89.1	90.7	86.9	90.7	5.1	5.0	4.1	4.3	
83.5	90.3	82.2	80.9	3.1	3.4	3.6	3.8	
110.0	114.1	111.2	120.5	7.2	7.2	6.9	9.2	N
127.8	109.7	110.2	105.2	11.1	9.0	4.6	3.0	
129.6	127.6	126.3	127.4	5.0	5.9	7.5	7.2	
85.8	87.8	89.0	87.6	2.3	2.8	2.6	2.7	O
117.0	110.8	109.2	118.3	1.5	2.1	1.9	7.5	
135.3	135.0	135.3	133.9	13.4	13.6	13.4	15.9	
116.6	102.7	102.5	99.2	1.7	7.6	8.7	6.0	
137.1	137.5	138.3	137.6	10.2	10.3	11.0	10.9	P
138.3	141.3	141.5	129.6	6.7	6.8	6.4	5.3	
119.3	122.1	121.5	126.3	4.1	4.1	4.6	3.7	
105.5	104.9	104.0	106.5	3.1	2.7	3.0	3.8	
			131.8				8.1	Q
140.5	142.2	142.0	140.4	8.7	9.0	8.5	9.2	
130.5	138.9	137.1	137.8	6.6	6.0	6.1	7.3	
113.1	113.8	117.4	121.8	9.3	9.3	10.0	10.3	R
124.9	124.4	120.7	124.2	11.7	10.5	10.4	10.9	
135.0	138.3	133.1	132.6	17.0	16.2	16.5	14.2	
138.3	132.0	141.4	140.1	7.0	11.2	15.1	12.3	

第10-1表 産業大中分類別 常用労働者1人平均月間実労働時間数

(規模5人以上)

産業	平成 27年 平均	平成 28年 平均	平成 29年 平均	平成 30年 平均	1月		2月	
					1月	2月	1月	2月
T L 調査 産 業 計	159.2	158.8	158.2	155.4	145.0	153.1		
D 建設 業	179.1	178.5	183.7	174.6	159.7	175.8		
E 製造 業	170.1	170.1	169.3	169.7	148.2	173.6		
F 電気 業	154.2	155.2	156.4	156.8	145.4	146.0		
G 情報 業	165.0	167.3	164.9	159.3	148.5	154.8		
H 運輸 業	184.0	182.2	182.9	175.6	168.2	172.9		
I 卸売 業	155.5	154.2	155.0	152.3	146.0	150.1		
J 金融 業	162.8	164.5	162.2	159.9	153.6	147.7		
K 不動産 業	153.0	158.9	158.1	156.7	142.3	150.3		
L 学術 業	158.9	163.3	165.6	166.0	152.7	161.1		
M 宿泊 業	113.0	116.1	108.0	108.2	107.3	104.0		
N 生活 業	144.5	140.7	133.8	134.3	129.8	132.9		
O 教育 業	134.3	128.8	128.7	133.1	125.1	124.8		
P 医療 業	139.4	141.8	141.8	135.3	129.2	135.0		
Q 複合 業	152.7	151.8	152.3	158.8	148.8	150.2		
R その他 業	155.8	158.3	159.6	159.1	150.0	152.0		
E09,10 食料 業	170.6	172.0	167.5	163.0	155.4	158.7		
E11 繊維 業	164.8	168.0	164.8	158.5	138.2	156.6		
E12 木材 業	163.0	165.0	183.7	179.7	158.4	193.7		
E13 家具 業	179.3	172.4	173.8	163.6	141.3	167.0		
E14 印刷 業	171.1	171.5	172.2	174.7	153.9	175.0		
E15 化学 業	177.4	177.7	183.6	179.5	165.0	182.8		
E16,17 石油 業	156.1	155.5	156.1	151.2	136.2	148.8		
E18 窯業 業	174.5	174.4	175.9	172.2	150.5	178.5		
E19 窯業 業	169.7	169.7	162.6	178.8	150.8	195.7		
E21 鉄業 業	167.3	158.8	162.6	171.9	156.7	174.1		
E22 鉄業 業	170.9	171.2	175.8	174.4	154.5	181.7		
E23 非鉄 業	176.9	173.3	184.9	166.0	148.0	165.9		
E24 非鉄 業	175.5	180.6	167.4	178.0	143.5	189.0		
E25 はば 業	175.6	175.4	174.5	168.4	141.2	179.3		
E26 生業 業	174.6	170.4	169.6	178.7	148.7	180.3		
E27 生業 業	173.8	166.8	164.9	164.0	144.5	160.6		
E28 電気 業	161.7	159.7	161.2	159.5	134.9	162.9		
E29 電気 業	158.9	159.1	161.7	162.9	146.5	167.3		
E30 情報 業	154.3	155.1	161.2	160.2	145.7	159.8		
E31 輸送 業	177.1	178.5	179.3	177.2	158.7	179.6		
E32,20 その他 業	175.4	175.8	168.9	170.8	147.5	174.7		
I-1 卸売 業	162.2	161.1	163.5	162.7	152.4	159.6		
I-2 小売 業	144.6	143.1	141.4	138.8	137.7	138.1		
M75 宿医 業	162.0	161.0	142.5	141.2	145.9	144.9		
P83 職業 業	138.3	143.9	144.2	134.0	129.7	134.7		
R91 職業 業	151.1	149.6	152.3	161.1	139.0	156.9		
R92 その他 業	152.9	158.1	158.1	154.6	151.7	146.5		

(規模30人以上)

産業	平成 27年 平均	平成 28年 平均	平成 29年 平均	平成 30年 平均	1月		2月	
					1月	2月	1月	2月
T L 調査 産 業 計	161.1	161.2	159.8	157.7	147.7	154.5		
D 建設 業	179.8	179.8	178.9	176.2	164.0	177.3		
E 製造 業	168.6	168.7	167.5	167.4	148.7	170.4		
F 電気 業	154.2	155.2	156.6	158.0	145.4	147.6		
G 情報 業	165.5	165.6	163.7	158.7	148.8	153.1		
H 運輸 業	180.9	183.0	182.8	176.6	167.4	172.8		
I 卸売 業	157.4	156.3	154.4	152.3	146.1	147.0		
J 金融 業	160.8	162.6	162.0	161.6	157.6	149.5		
K 不動産 業	159.8	161.4	162.5	165.5	153.0	162.5		
L 学術 業	156.1	159.5	159.5	164.8	155.6	157.8		
M 宿泊 業	120.3	122.5	115.0	115.4	114.9	113.9		
N 生活 業	146.4	139.1	129.0	129.0	125.8	119.7		
O 教育 業	137.0	137.3	137.9	144.4	133.7	137.9		
P 医療 業	149.9	151.9	151.3	142.4	136.7	144.7		
Q 複合 業	151.7	152.2	152.6	160.5	147.7	155.4		
R その他 業	154.8	154.7	153.1	155.3	146.9	146.9		
E09,10 食料 業	172.3	174.3	170.0	160.5	153.0	155.9		
E11 繊維 業	164.4	165.9	168.5	160.7	143.2	159.4		
E12 木材 業	169.3	168.0	176.4	171.6	153.8	182.5		
E13 家具 業	173.0	168.0	165.2	160.9	149.9	159.1		
E14 印刷 業	172.3	173.1	176.1	176.7	155.7	174.1		
E15 化学 業	180.5	179.9	180.7	176.7	172.6	175.8		
E16,17 石油 業	155.9	153.4	153.6	150.8	136.3	148.6		
E18 窯業 業	172.9	173.5	171.3	169.8	147.4	176.8		
E19 窯業 業	170.6	170.7	168.7	171.1	144.7	177.6		
E21 鉄業 業	173.0	173.0	169.3	170.8	154.6	175.1		
E22 鉄業 業	168.9	168.6	170.4	178.2	162.8	182.5		
E23 非鉄 業	184.6	184.0	187.1	166.9	146.8	170.9		
E24 非鉄 業	168.6	177.5	164.1	176.3	147.9	189.3		
E25 はば 業	176.6	171.0	172.4	165.3	137.9	175.7		
E26 生業 業	173.5	172.9	170.5	174.5	143.4	182.6		
E27 生業 業	166.0	160.8	162.9	173.4	155.5	167.9		
E28 電気 業	159.4	158.8	160.0	164.0	144.0	167.4		
E29 電気 業	156.4	156.6	156.5	161.8	149.1	163.2		
E30 情報 業	153.1	154.7	156.2	157.8	143.4	155.4		
E31 輸送 業	178.3	177.0	179.7	176.6	158.0	176.4		
E32,20 その他 業	178.3	177.7	163.3	165.3	139.6	167.9		
I-1 卸売 業	161.4	159.8	159.1	157.2	147.7	150.7		
I-2 小売 業	148.4	148.7	143.8	144.6	143.6	141.0		
M75 宿医 業	162.3	164.6	161.1	149.1	160.2	151.6		
P83 職業 業	153.6	156.6	153.2	143.6	139.2	144.1		
R91 職業 業	151.3	154.0	154.9	160.5	136.2	157.6		
R92 その他 業	151.2	151.4	148.2	151.1	149.4	141.8		

(男, 総実労働時間)

労働時間

(単位: 時間)

平成30年月別										産業
3月	4月	5月	6月	7月	8月	9月	10月	11月	12月	
156.6	159.4	152.7	161.0	158.2	152.7	151.8	156.5	163.0	154.8	T L
181.8	181.0	167.9	181.6	179.4	169.2	168.9	173.5	183.1	172.8	D
169.7	175.7	159.0	178.4	173.5	163.2	169.3	170.5	183.3	172.5	E
159.6	156.7	157.3	168.1	161.2	162.3	143.1	170.9	163.4	146.9	F
164.0	166.1	156.2	164.8	163.2	157.6	151.3	158.5	167.6	158.4	G
173.7	178.0	172.5	181.7	178.6	175.8	174.0	171.9	183.1	177.2	H
154.6	156.1	150.6	158.5	155.2	148.2	146.8	151.4	158.5	150.8	I
156.7	164.5	164.0	168.3	163.4	163.6	150.7	162.0	169.7	154.5	J
163.1	158.8	152.1	159.0	162.3	152.0	156.1	163.1	164.8	155.6	K
169.9	168.1	168.1	171.9	168.0	163.8	154.9	171.1	178.5	164.8	L
107.9	110.9	107.4	106.5	110.0	109.8	108.8	107.2	106.5	113.1	M
131.5	132.3	132.5	130.7	139.1	138.1	134.8	137.7	139.0	135.2	N
134.8	142.0	144.5	141.9	134.0	120.0	126.7	142.5	139.0	122.8	O
132.9	137.2	133.2	137.7	135.3	139.2	134.2	136.3	139.4	133.9	P
163.0	162.9	163.4	164.6	161.8	163.0	142.2	167.7	161.8	154.6	Q
158.8	159.5	159.3	163.7	161.3	160.5	156.8	163.1	165.5	158.6	R
156.7	165.9	162.6	164.9	166.2	162.6	163.0	166.6	169.0	165.0	E09,10
153.0	169.1	143.1	168.6	165.9	150.2	163.9	155.9	168.8	170.6	E11
177.5	184.5	170.9	196.1	180.2	166.4	174.6	188.8	179.4	185.6	E12
165.7	172.4	159.7	174.5	175.1	161.4	152.6	149.5	176.4	167.6	E13
179.6	184.7	160.5	180.2	170.8	161.5	178.1	184.4	182.5	185.0	E14
185.1	177.8	174.3	187.1	185.1	166.4	177.9	187.1	193.4	173.2	E15
149.3	156.1	144.8	162.0	158.2	149.9	143.5	150.8	162.6	151.2	E16,17
171.4	184.4	163.8	182.4	175.5	162.5	175.1	166.0	178.9	177.3	E18
175.6	189.2	170.1	190.9	180.9	167.5	183.7	174.6	192.5	173.3	E19
176.0	172.8	162.8	177.9	176.4	167.7	165.7	180.0	185.5	166.8	E21
176.0	178.6	163.7	176.3	176.8	168.9	174.7	176.7	187.8	178.2	E22
169.9	171.0	161.7	172.1	170.3	165.4	158.3	162.2	179.6	167.2	E23
176.8	184.6	161.7	182.6	178.0	169.5	182.8	181.0	200.4	185.1	E24
167.7	176.6	150.1	184.9	170.8	158.7	167.6	168.7	186.2	169.6	E25
182.9	184.7	162.8	190.2	181.9	171.2	185.7	178.7	196.1	180.5	E26
160.3	172.8	157.1	169.9	169.9	164.2	160.7	159.8	178.2	168.2	E27
157.7	167.1	147.0	175.1	161.0	153.9	159.0	153.6	176.0	163.8	E28
159.9	169.4	151.7	170.4	168.6	161.3	158.4	158.7	173.0	169.7	E29
159.1	165.4	157.5	172.1	162.6	160.2	150.3	150.1	177.1	163.3	E30
181.7	181.2	164.9	185.2	184.5	165.3	172.2	187.6	188.4	176.3	E31
168.0	177.6	156.5	185.7	179.8	168.8	172.4	162.8	181.4	173.8	E32,20
167.3	167.2	160.9	172.2	167.1	155.2	154.8	163.9	170.8	160.3	I-1
138.1	141.7	137.5	141.1	139.1	138.9	136.5	135.1	142.5	138.5	I-2
138.3	147.1	139.2	141.0	140.3	136.1	142.4	145.6	136.8	135.6	M75
132.9	137.9	132.7	137.2	134.0	135.8	132.9	133.3	135.5	131.9	P83
165.8	164.0	164.1	167.6	165.7	157.1	151.6	169.1	173.2	158.9	R91
152.8	153.1	154.1	156.1	156.9	159.7	155.9	156.7	158.0	153.3	R92
158.5	161.0	156.0	163.2	161.2	156.3	152.4	160.3	165.8	156.0	T L
180.5	179.7	167.1	180.9	181.0	176.3	166.2	179.9	187.9	173.7	D
167.9	172.6	159.5	175.2	171.3	162.1	163.5	168.1	181.1	167.9	E
161.0	158.9	158.9	172.6	162.1	161.8	141.5	173.8	165.7	146.7	F
163.6	166.4	156.1	164.0	162.9	157.1	150.6	157.5	166.6	158.2	G
175.4	177.2	172.9	180.7	181.0	177.7	175.1	174.7	184.6	180.0	H
151.5	154.4	152.3	158.1	157.5	149.6	146.8	154.2	160.0	151.1	I
158.1	165.5	164.6	166.6	166.2	167.2	151.4	165.9	170.6	156.1	J
169.4	167.5	163.7	172.0	171.9	160.6	157.6	171.1	175.6	160.6	K
170.5	165.1	170.8	169.4	165.7	160.8	151.0	170.0	177.3	163.0	L
115.6	117.4	111.3	117.3	117.2	119.4	114.9	113.1	113.4	116.0	M
128.9	125.1	132.3	131.2	132.8	136.1	124.9	128.2	133.1	129.9	N
145.9	157.4	154.9	153.1	147.0	130.7	137.7	158.4	149.3	130.4	O
139.4	145.8	141.2	146.2	141.4	146.5	139.1	142.6	145.4	140.4	P
163.3	164.2	165.6	166.9	164.8	162.5	146.0	168.2	162.1	157.2	Q
156.8	153.9	156.9	158.8	158.2	158.8	151.2	160.3	161.1	153.3	R
154.0	161.9	162.1	161.9	164.7	164.1	158.8	163.7	166.0	161.4	E09,10
155.1	172.7	149.8	169.2	164.8	151.9	161.0	163.3	167.4	170.5	E11
170.3	182.0	154.8	180.5	172.2	161.8	171.1	171.1	184.1	176.1	E12
165.0	172.3	162.5	167.2	175.4	163.4	140.0	139.5	172.3	163.8	E13
184.7	187.7	170.6	178.7	170.8	164.5	168.6	190.7	187.6	186.3	E14
184.9	167.2	178.6	182.0	186.3	162.8	167.3	190.5	189.2	163.6	E15
148.9	155.3	144.7	159.8	158.1	150.0	141.8	151.5	162.7	151.2	E16,17
170.2	180.7	164.0	178.8	170.6	162.7	168.4	161.2	182.1	174.0	E18
173.0	170.8	166.2	187.8	172.5	156.2	177.7	170.4	185.5	168.5	E19
171.9	173.6	162.4	176.3	175.2	169.6	165.8	171.8	183.1	171.1	E21
176.5	184.3	169.7	171.6	183.2	174.7	174.9	181.2	195.5	181.5	E22
168.0	174.8	159.7	175.0	170.8	164.6	156.9	164.4	182.0	168.5	E23
181.5	183.6	166.8	183.6	173.5	166.5	174.6	181.3	192.6	173.8	E24
166.4	171.6	146.9	181.4	168.2	157.1	163.9	163.7	184.6	166.5	E25
175.8	181.5	158.3	191.4	178.1	166.3	177.6	170.7	194.2	173.6	E26
167.0	186.0	168.0	171.2	179.7	180.2	168.6	170.1	188.0	178.6	E27
162.7	167.2	157.3	176.2	164.4	161.0	159.0	158.9	181.2	167.4	E28
160.1	168.5	153.8	168.0	166.2	159.6	155.8	156.4	172.1	168.5	E29
153.8	160.5	152.8	163.6	162.6	160.2	150.3	150.1	177.1	163.3	E30
183.4	180.6	166.8	183.4	181.9	162.4	173.4	190.7	188.8	172.4	E31
161.2	176.7	153.8	177.3	172.3	167.3	169.4	149.0	179.3	165.0	E32,20
158.9	159.5	155.8	163.6	164.5	152.5	149.5	163.2	166.3	154.5	I-1
139.7	146.3	146.9	149.4	146.3	144.7	142.4	139.5	149.9	145.7	I-2
150.0	157.4	150.3	148.9	146.7	139.6	147.0	153.1	143.3	139.5	M75
142.4	148.2	142.8	144.8	140.9	147.5	140.8	144.1	145.4	142.1	P83
167.1	161.8	163.4	166.5	164.9	156.6	150.5	169.7	172.6	158.0	R91
151.7	148.5	150.9	150.9	153.8	157.2	151.7	153.5	153.8	149.8	R92

第10-2表 産業大中分類別 常用労働者1人平均月間実労働時間数

(規模5人以上)

業	業	業	業	業	業	業	業	業			
								1月	2月		
T L	調査	産	業	計	平成27年平均	平成28年平均	平成29年平均	平成30年平均	119.3	112.7	116.6
D	建設	製造	建設	業	146.8	151.4	145.7	148.4	126.7	136.6	
E	電気	ガス	熱	業	141.7	138.9	139.1	135.2	120.1	137.7	
F	情報	報	通	業	143.4	133.6	137.9	132.4	121.3	125.4	
G	運輸	業	業	業	146.6	149.8	147.6	145.7	135.6	142.0	
H	卸売	業	業	業	129.1	129.3	128.6	134.3	122.9	129.8	
I	金融	業	業	業	116.9	114.2	112.2	114.7	111.5	111.3	
J	不動産	業	業	業	134.6	136.0	135.4	135.7	127.1	124.9	
K	学術	業	業	業	127.5	129.5	132.7	133.7	121.0	130.2	
L	宿泊	業	業	業	138.1	145.0	148.8	138.9	132.8	138.3	
M	生活	業	業	業	80.1	85.9	79.3	80.4	78.4	77.3	
N	教育	業	業	業	126.8	116.9	117.0	110.9	111.9	116.6	
O	医療	業	業	業	119.7	119.6	119.0	110.9	111.6	116.5	
P	福祉	業	業	業	122.3	122.7	122.6	122.9	117.8	121.6	
Q	その他	業	業	業	128.4	141.7	138.8	130.7	116.4	127.1	
R	その他	業	業	業	119.0	116.1	117.6	119.9	112.3	115.5	
E09,10	食料	品	・	た	121.3	123.0	115.4	115.6	110.9	110.4	
E11	繊維	維	・	工	143.9	135.7	134.0	125.9	114.1	133.0	
E12	木材	材	・	装	144.7	147.4	139.5	133.9	119.7	148.2	
E13	家具	具	・	備	152.1	147.2	144.3	146.1	138.1	154.5	
E14	印刷	ル	・	紙	152.0	128.4	140.9	148.6	136.3	148.8	
E15	化学	学	・	製	158.3	159.7	169.9	153.8	136.9	158.4	
E16,17	石油	石	油	炭	150.3	146.6	147.8	147.8	131.7	147.3	
E18	プラスチック	ス	チ	製	145.1	136.6	147.9	141.9	122.2	147.2	
E19	窯業	業	・	製	133.1	129.0	146.4	153.6	132.8	161.5	
E21	鉄業	業	・	製	140.7	147.7	137.2	140.0	125.8	142.5	
E22	鉄業	業	・	製	154.6	153.1	162.2	139.8	109.2	132.7	
E23	非金属	金	製	造	171.3	146.5	184.1	142.4	130.1	140.5	
E24	金属	製	用	器	149.5	152.0	142.2	135.8	116.2	142.7	
E25	はん	機	械	具	140.4	142.2	150.0	149.8	121.5	155.3	
E26	生産	産	機	具	150.0	149.0	148.4	146.0	124.7	150.4	
E27	業	務	機	器	144.6	124.6	135.4	139.3	116.8	143.6	
E28	電	子	機	器	129.6	133.8	135.7	139.1	112.7	146.6	
E29	電気	機	械	器	138.1	136.7	142.8	134.6	116.9	140.4	
E30	情報	通	信	機	144.9	142.5	145.1	146.1	132.6	141.0	
E31	輸送	の	機	械	146.5	145.8	146.0	130.8	114.8	139.4	
E32,20	その他	業	業	業	139.8	135.7	129.3	119.3	111.6	127.3	
I-1	卸	の	業	業	145.9	140.6	138.7	140.7	131.6	136.0	
I-2	小	の	業	業	104.4	103.2	100.6	101.9	101.8	99.0	
M75	宿	泊	業	業	121.5	128.3	120.7	130.5	132.5	129.6	
P83	医療	業	業	業	130.4	129.7	129.1	129.3	122.1	129.2	
R91	職業	紹	介	業	135.8	132.0	136.7	135.6	123.3	134.0	
R92	その他	の	業	業	106.9	104.1	105.0	108.4	105.6	102.7	
(規模30人以上)											
T L	調査	産	業	計	126.5	126.7	125.5	125.6	119.1	122.0	
D	建設	製造	建設	業	161.0	158.8	161.5	159.4	141.3	151.3	
E	電気	ガス	熱	業	143.6	144.2	141.6	137.6	122.8	139.0	
F	情報	報	通	業	143.4	133.6	137.9	132.4	121.3	125.4	
G	運輸	業	業	業	145.4	146.3	145.8	146.0	137.7	137.4	
H	卸売	業	業	業	127.4	127.6	126.9	133.4	124.3	129.2	
I	金融	業	業	業	121.2	120.1	116.6	117.2	117.9	112.0	
J	不動産	業	業	業	133.9	136.3	138.2	136.1	128.3	125.3	
K	学術	業	業	業	135.3	134.7	141.2	147.7	136.2	142.1	
L	宿泊	業	業	業	143.6	145.0	147.0	140.9	133.8	134.0	
M	生活	業	業	業	89.1	91.0	89.5	92.7	89.7	88.8	
N	教育	業	業	業	122.6	102.1	100.9	95.5	96.1	91.4	
O	医療	業	業	業	123.0	122.7	121.6	128.0	115.1	129.7	
P	福祉	業	業	業	131.8	134.1	134.3	133.3	127.8	131.8	
Q	その他	業	業	業	147.7	150.7	150.0	127.1	109.5	128.3	
R	その他	業	業	業	118.9	119.1	117.5	119.8	112.5	115.0	
E09,10	食料	品	・	た	119.1	122.0	116.0	115.3	109.8	111.7	
E11	繊維	維	・	工	146.5	144.5	147.3	128.7	113.1	133.2	
E12	木材	材	・	装	162.8	169.0	169.0	144.7	129.1	158.8	
E13	家具	具	・	備	151.2	150.8	151.2	153.5	142.9	149.5	
E14	印刷	ル	・	紙	163.9	164.2	166.0	164.2	149.9	164.4	
E15	化学	学	・	製	170.0	170.6	170.1	163.8	150.0	162.6	
E16,17	石油	石	油	炭	153.1	151.7	149.4	148.5	132.3	147.1	
E18	プラスチック	ス	チ	製	162.6	160.8	157.5	148.9	126.6	152.5	
E19	窯業	業	・	製	142.4	142.1	141.8	132.1	114.2	135.7	
E21	鉄業	業	・	製	144.2	148.4	144.7	132.2	120.9	134.5	
E22	鉄業	業	・	製	150.7	152.4	152.8	157.5	143.4	153.9	
E23	非金属	金	製	造	190.6	176.6	189.9	144.8	129.3	147.7	
E24	金属	製	用	器	155.0	157.3	152.5	149.6	130.6	154.5	
E25	はん	機	械	具	146.9	147.6	149.5	147.9	120.0	155.7	
E26	生産	産	機	具	151.3	150.2	149.4	150.5	124.1	155.5	
E27	業	務	機	器	149.8	142.9	144.2	145.2	124.2	145.7	
E28	電	子	機	器	141.3	143.7	142.3	141.6	116.4	149.2	
E29	電気	機	械	器	139.6	137.7	140.5	134.0	118.6	141.1	
E30	情報	通	信	機	142.9	142.8	142.7	145.2	131.8	138.3	
E31	輸送	の	機	械	149.9	147.0	149.0	130.1	117.3	141.0	
E32,20	その他	業	業	業	150.0	147.7	140.5	135.2	117.7	138.2	
I-1	卸	の	業	業	144.2	141.9	141.5	136.8	132.6	130.4	
I-2	小	の	業	業	110.4	109.9	105.7	106.7	110.4	102.4	
M75	宿	泊	業	業	128.4	131.1	139.0	126.9	134.5	131.7	
P83	医療	業	業	業	144.3	145.4	144.7	144.7	138.3	143.3	
R91	職業	紹	介	業	136.7	136.8	137.6	134.6	120.7	132.1	
R92	その他	の	業	業	106.4	106.0	103.3	108.3	106.3	101.7	

(女, 総実労働時間)

労働時間

(単位: 時間)

平成 30 年 月 別											産 業
3 月	4 月	5 月	6 月	7 月	8 月	9 月	10 月	11 月	12 月		
118.8	122.4	119.9	124.8	122.0	118.0	115.7	119.2	123.3	117.8	T L	
146.4	153.7	142.5	144.1	158.0	155.2	149.3	149.9	165.6	156.7	D	
135.2	142.5	128.4	144.9	136.8	129.4	132.9	133.6	143.8	136.1	E	
136.3	136.7	132.3	137.3	131.9	138.8	119.8	142.5	140.8	125.4	F	
149.0	152.8	144.5	151.2	150.2	144.6	138.3	143.9	152.1	143.5	G	
132.9	136.4	131.9	137.5	134.4	140.1	133.7	134.4	143.1	134.1	H	
113.0	117.8	115.7	119.6	117.1	113.8	111.3	113.7	118.0	114.3	I	
134.1	137.4	139.7	139.3	139.8	139.8	129.8	139.3	143.0	133.3	J	
138.2	138.0	132.9	140.2	137.0	128.7	131.0	136.6	140.1	131.4	K	
146.1	147.8	142.7	146.9	139.9	135.9	125.9	134.3	141.5	136.9	L	
80.3	80.6	81.4	82.7	82.8	79.7	78.3	80.1	80.7	82.5	M	
112.7	115.6	111.6	109.7	106.2	107.6	107.1	110.9	113.4	108.9	N	
117.7	121.0	132.1	129.0	123.6	100.5	115.7	127.8	123.8	110.9	O	
122.7	127.5	123.1	129.1	125.4	123.5	118.9	121.4	124.2	119.2	P	
131.0	133.3	135.2	136.7	130.6	139.1	120.3	137.5	135.2	126.1	Q	
120.2	118.7	118.8	124.9	124.2	121.6	116.4	120.3	126.4	119.4	R	
112.5	119.7	117.0	119.0	118.1	113.7	113.5	115.8	117.9	118.1	E09,10	
131.4	139.1	115.7	134.6	127.3	118.2	121.0	120.1	130.9	126.6	E11	
125.0	146.3	124.2	153.7	139.6	127.4	125.5	126.8	130.5	139.4	E12	
153.6	161.3	149.7	161.8	144.7	135.4	132.9	131.4	155.0	143.7	E13	
146.9	155.9	132.8	149.9	146.6	145.1	157.3	151.9	162.3	149.8	E14	
153.2	163.6	151.3	162.5	155.0	145.3	147.5	158.2	163.5	147.8	E15	
147.7	151.6	140.3	156.7	153.1	144.5	143.5	145.9	163.1	146.9	E16,17	
141.0	150.7	132.5	156.9	137.6	130.1	145.4	137.1	154.7	147.9	E18	
153.8	165.5	142.4	162.8	160.0	148.5	154.1	146.5	166.8	150.0	E19	
148.6	147.9	133.4	149.2	145.6	134.2	128.0	145.4	147.1	130.8	E21	
135.4	134.4	127.4	157.3	145.3	141.5	146.0	137.2	166.8	145.7	E22	
151.4	146.2	145.5	146.0	144.4	139.2	135.1	138.6	149.8	142.4	E23	
137.2	143.9	123.7	149.6	132.4	126.7	137.3	135.8	146.2	138.5	E24	
145.5	158.6	132.8	162.5	155.4	146.0	143.8	155.7	162.0	151.2	E25	
147.4	155.4	139.0	159.7	138.5	140.4	148.5	141.3	159.2	147.4	E26	
139.1	147.8	125.6	150.5	148.7	137.6	138.4	129.8	150.8	143.7	E27	
139.3	144.8	127.1	155.3	146.2	125.6	138.7	135.1	155.5	146.4	E28	
133.3	142.5	127.2	143.0	140.3	129.7	132.3	133.0	138.2	138.8	E29	
142.8	149.1	142.6	151.6	149.1	148.2	139.6	138.3	166.7	152.9	E30	
132.7	143.0	119.2	141.6	131.2	119.0	129.9	133.5	136.2	128.8	E31	
123.1	126.3	118.8	132.1	122.1	113.9	111.8	118.4	120.2	107.5	E32,20	
139.8	144.3	140.7	151.4	146.6	137.7	133.5	141.1	146.8	138.4	I-1	
99.9	104.7	102.9	103.6	103.1	102.3	100.3	99.9	103.5	102.3	I-2	
123.0	132.0	125.4	125.0	134.1	128.7	134.2	133.0	133.1	135.5	M75	
129.2	135.9	127.5	134.8	129.0	129.2	127.7	126.2	133.2	127.5	P83	
138.5	137.0	136.1	143.3	139.1	134.1	129.0	136.9	141.0	133.4	R91	
108.4	106.3	107.8	112.0	111.9	111.8	105.7	106.6	113.6	107.8	R92	
123.5	128.9	126.6	131.4	129.2	125.4	121.2	126.0	129.7	123.7	T L	
151.5	180.6	154.3	155.9	165.9	163.5	149.3	159.9	172.2	160.2	D	
137.2	145.3	132.8	145.9	140.2	132.7	133.3	135.9	146.5	139.1	E	
136.3	136.7	132.3	137.3	131.9	138.8	119.8	142.5	140.8	125.4	F	
148.7	153.1	146.4	150.2	152.2	146.5	136.6	145.5	152.1	143.9	G	
132.4	137.4	133.5	138.4	132.6	138.2	131.3	130.3	140.9	132.1	H	
113.0	120.3	119.7	121.4	120.0	116.6	112.5	117.2	120.6	115.2	I	
133.8	139.8	139.2	141.0	139.3	139.2	131.3	138.2	143.7	132.8	J	
151.2	152.8	148.6	153.9	152.2	143.5	141.1	150.8	155.9	144.8	K	
143.4	149.4	143.7	143.9	144.3	139.6	128.6	138.8	149.8	140.8	L	
93.3	93.2	89.5	96.0	96.1	92.7	91.0	92.3	93.0	96.6	M	
100.0	99.0	96.7	95.7	96.4	98.6	88.4	94.4	93.3	94.8	N	
125.6	136.0	144.3	138.9	131.9	109.3	124.6	135.2	128.5	115.6	O	
130.1	135.7	133.0	140.8	138.4	136.5	129.4	132.7	133.8	129.5	P	
125.1	128.7	132.0	135.4	126.7	134.2	121.6	131.2	132.1	122.8	Q	
119.7	117.6	119.4	124.1	123.3	122.2	116.1	121.8	126.8	120.0	R	
113.7	120.4	118.3	119.3	117.8	114.8	110.9	114.3	116.8	116.2	E09,10	
128.7	141.3	122.4	136.9	129.5	120.6	124.1	125.1	134.5	134.9	E11	
147.2	157.0	131.7	154.0	145.6	134.1	136.0	142.3	141.2	161.5	E12	
150.8	163.6	150.4	157.7	159.3	157.3	142.5	140.7	166.2	159.9	E13	
168.0	180.2	158.9	164.8	159.3	151.7	153.3	169.9	178.9	171.7	E14	
162.7	172.4	169.6	168.5	170.5	157.7	147.6	176.3	173.9	151.8	E15	
149.4	153.9	142.0	157.6	154.0	144.6	143.4	146.2	163.3	147.4	E16,17	
146.0	155.8	141.6	162.1	147.2	146.1	148.5	141.3	163.9	154.6	E18	
138.6	137.1	122.8	145.8	133.0	126.2	133.3	127.2	145.0	128.6	E19	
136.7	136.7	123.8	135.7	130.7	124.3	129.2	140.6	143.6	128.4	E21	
150.7	163.4	150.0	158.5	165.2	157.0	156.6	150.6	176.7	163.3	E22	
151.6	152.2	146.7	153.2	147.4	135.1	131.5	144.9	153.9	144.1	E23	
150.2	157.0	136.7	160.3	147.6	140.7	152.8	149.6	160.4	152.9	E24	
145.7	158.0	133.4	164.6	153.7	142.6	140.7	146.5	164.0	149.5	E25	
151.0	159.2	136.7	161.0	149.3	143.9	155.1	146.8	169.7	154.6	E26	
141.7	150.3	134.7	152.1	157.3	146.8	141.5	138.7	158.1	152.1	E27	
141.2	145.7	132.6	155.9	145.8	131.4	143.0	138.6	154.4	147.5	E28	
135.7	143.7	127.6	144.4	137.0	126.4	130.3	130.5	136.2	136.3	E29	
140.2	146.5	141.6	148.8	149.1	148.2	139.6	138.3	166.7	152.9	E30	
133.8	143.8	119.9	141.3	128.8	118.7	129.0	131.3	132.0	124.1	E31	
130.1	144.7	132.4	142.9	142.2	126.1	126.8	134.1	151.4	137.6	E32,20	
134.2	139.9	137.9	145.5	144.3	135.1	129.3	138.5	142.1	132.2	I-1	
101.7	109.7	109.6	108.6	106.9	106.7	103.3	105.8	108.7	105.9	I-2	
126.6	135.9	128.8	126.1	125.5	116.6	125.7	126.3	124.0	123.7	M75	
141.7	149.7	143.9	149.4	144.9	148.6	142.1	144.4	147.2	142.7	P83	
136.4	134.2	134.1	140.6	138.9	134.4	129.9	138.1	141.0	134.1	R91	
107.2	105.1	107.9	110.9	110.7	112.6	105.7	108.2	114.7	108.7	R92	

第10-3表 産業大中分類別 常用労働者1人平均月間実労働時間数

(規模5人以上)

業	産	業	計	平成	平成	平成	平成				
				27年	28年	29年	30年	1月	2月		
T L	調	査	産	業	計	144.5	143.9	143.1	141.4	131.6	138.7
D	建	設	業	業	業	159.1	158.7	161.3	156.3	141.9	153.5
E	製	造	業	業	業	154.2	153.6	152.6	152.5	133.5	155.2
F	電	熱	業	業	業	139.2	139.2	143.7	142.0	133.1	133.5
G	情	通	業	業	業	148.4	149.7	149.5	145.7	135.6	141.4
H	運	給	業	業	業	156.9	156.5	156.7	151.2	144.1	148.4
I	卸	郵	業	業	業	146.1	145.0	144.9	142.6	136.4	140.0
J	金	小	業	業	業	144.5	145.3	145.7	145.2	138.8	134.0
K	不	保	業	業	業	141.2	145.8	143.9	141.6	128.8	136.2
L	学	貨	業	業	業	139.9	141.7	145.1	147.5	136.4	141.3
M	宿	賃	業	業	業	105.8	108.7	101.7	101.8	99.5	97.9
N	泊	業	業	業	業	135.6	131.1	126.5	127.2	122.0	126.5
O	活	連	業	業	業	125.3	118.2	118.4	121.3	113.9	113.9
P	教	育	業	業	業	131.8	134.3	134.1	128.9	122.7	128.9
Q	医	療	業	業	業	143.7	144.3	144.4	147.8	137.5	140.1
R	複	合	業	業	業	140.4	141.4	141.1	142.4	133.6	136.0
E09,10	食	料	品	・	た	ば	こ	業	業	業	業
E11	織	維	・	木	工	製	業	業	業	業	業
E12	木	材	・	木	装	備	品	品	品	品	品
E13	家	具	・	木	装	備	品	品	品	品	品
E14	パ	ル	・	同	開	連	紙	紙	紙	紙	紙
E15	印	刷	・	同	開	連	紙	紙	紙	紙	紙
E16,17	化	学	・	石	油	石	炭	炭	炭	炭	炭
E18	ブ	ラ	・	石	油	石	炭	炭	炭	炭	炭
E19	ゴ	業	・	土	製	製	品	品	品	品	品
E21	窯	業	・	土	製	製	品	品	品	品	品
E22	鉄	鉄	・	鋼	製	製	業	業	業	業	業
E23	非	金	・	金	製	製	業	業	業	業	業
E24	は	生	業	機	械	器	業	業	業	業	業
E25	は	生	業	機	械	器	業	業	業	業	業
E26	電	子	・	機	械	器	業	業	業	業	業
E27	電	子	・	機	械	器	業	業	業	業	業
E28	電	子	・	機	械	器	業	業	業	業	業
E29	電	子	・	機	械	器	業	業	業	業	業
E30	情	報	・	機	械	器	業	業	業	業	業
E31	情	報	・	機	械	器	業	業	業	業	業
E32,20	輸	送	・	機	械	器	業	業	業	業	業
I-1	卸	小	業	業	業	業	業	業	業	業	業
I-2	卸	小	業	業	業	業	業	業	業	業	業
M75	宿	泊	業	業	業	業	業	業	業	業	業
P83	医	療	業	業	業	業	業	業	業	業	業
R91	職	業	・	業	業	業	業	業	業	業	業
R92	そ	の	・	業	業	業	業	業	業	業	業

(規模30人以上)

T L	調	査	産	業	計	144.3	144.4	143.7	142.4	133.2	139.3
D	建	設	業	業	業	153.8	153.7	153.7	154.4	143.5	154.1
E	製	造	業	業	業	151.4	151.1	150.2	149.2	132.6	151.0
F	電	熱	業	業	業	139.2	139.2	142.7	141.6	131.7	133.5
G	情	通	業	業	業	148.0	148.1	147.3	143.9	134.4	138.4
H	運	給	業	業	業	154.1	156.4	155.6	151.4	143.5	147.9
I	卸	郵	業	業	業	147.4	146.1	145.4	144.0	137.9	139.2
J	金	小	業	業	業	141.9	142.9	144.8	145.1	140.7	134.4
K	不	保	業	業	業	144.9	146.4	148.3	148.8	137.7	146.0
L	学	賃	業	業	業	134.3	135.6	139.2	144.1	136.6	136.2
M	宿	業	業	業	業	111.4	114.0	108.1	108.2	107.0	107.1
N	泊	業	業	業	業	136.5	128.0	123.1	123.0	120.3	113.8
O	活	連	業	業	業	126.3	126.2	127.2	130.4	120.0	125.6
P	教	育	業	業	業	140.9	142.7	141.9	135.3	129.3	137.8
Q	医	療	業	業	業	141.5	142.3	142.6	148.0	135.9	143.4
R	複	合	業	業	業	136.1	137.3	135.1	138.5	130.6	130.8
E09,10	食	料	品	・	た	ば	こ	業	業	業	業
E11	織	維	・	木	工	製	業	業	業	業	業
E12	木	材	・	木	装	備	品	品	品	品	品
E13	家	具	・	木	装	備	品	品	品	品	品
E14	パ	ル	・	同	開	連	紙	紙	紙	紙	紙
E15	印	刷	・	同	開	連	紙	紙	紙	紙	紙
E16,17	化	学	・	石	油	石	炭	炭	炭	炭	炭
E18	ブ	ラ	・	石	油	石	炭	炭	炭	炭	炭
E19	ゴ	業	・	土	製	製	品	品	品	品	品
E21	窯	業	・	土	製	製	品	品	品	品	品
E22	鉄	鉄	・	鋼	製	製	業	業	業	業	業
E23	非	金	・	金	製	製	業	業	業	業	業
E24	は	生	業	機	械	器	業	業	業	業	業
E25	は	生	業	機	械	器	業	業	業	業	業
E26	電	子	・	機	械	器	業	業	業	業	業
E27	電	子	・	機	械	器	業	業	業	業	業
E28	電	子	・	機	械	器	業	業	業	業	業
E29	電	子	・	機	械	器	業	業	業	業	業
E30	情	報	・	機	械	器	業	業	業	業	業
E31	情	報	・	機	械	器	業	業	業	業	業
E32,20	輸	送	・	機	械	器	業	業	業	業	業
I-1	卸	小	業	業	業	業	業	業	業	業	業
I-2	卸	小	業	業	業	業	業	業	業	業	業
M75	宿	泊	業	業	業	業	業	業	業	業	業
P83	医	療	業	業	業	業	業	業	業	業	業
R91	職	業	・	業	業	業	業	業	業	業	業
R92	そ	の	・	業	業	業	業	業	業	業	業

(男, 所定内労働時間)

労働時間

(単位: 時間)

平成 30 年 月 別											産 業
3 月	4 月	5 月	6 月	7 月	8 月	9 月	10 月	11 月	12 月		
141.7	144.7	138.8	146.9	144.8	139.7	138.3	142.1	148.4	140.8	T L	
157.3	161.5	150.1	163.3	163.6	153.7	151.9	156.1	165.4	156.1	D	
151.5	158.0	143.6	162.4	156.6	146.9	152.2	152.1	164.0	154.5	E	
146.3	142.3	144.1	149.5	146.0	147.2	128.4	151.0	148.5	134.0	F	
148.8	150.6	143.2	152.2	150.0	145.2	138.5	144.4	153.4	144.8	G	
149.1	153.0	148.7	156.3	153.9	152.1	150.0	148.4	158.4	151.9	H	
144.1	145.5	140.2	148.4	146.4	139.4	138.1	142.0	148.9	141.1	I	
142.6	147.3	148.4	152.0	149.8	150.2	137.4	146.9	154.1	140.6	J	
147.6	143.3	136.8	143.0	147.1	137.6	140.9	147.3	148.9	141.3	K	
148.6	148.7	147.9	153.0	152.4	147.5	138.0	151.9	158.5	146.4	L	
102.0	104.1	100.5	100.3	102.9	103.4	103.1	101.3	100.5	106.5	M	
124.6	125.7	125.0	125.0	131.7	131.0	126.6	129.3	129.8	128.1	N	
123.4	128.7	129.0	127.7	122.4	111.7	114.7	130.3	127.8	113.3	O	
126.6	130.8	126.9	131.6	129.0	132.5	128.2	129.8	132.8	127.4	P	
150.0	152.0	152.0	154.0	150.0	154.6	132.5	157.4	150.8	141.0	Q	
142.1	142.9	143.0	146.8	145.5	144.6	140.2	144.7	147.9	141.5	R	
142.9	150.7	148.4	151.7	150.7	147.5	147.2	149.7	152.9	148.3	E09,10	
146.9	162.8	162.8	136.7	162.2	159.0	143.4	158.6	162.9	164.8	E11	
156.2	164.6	150.7	175.1	166.8	151.2	156.1	162.3	162.7	168.2	E12	
149.5	155.4	147.4	165.7	164.0	150.7	142.2	138.0	163.0	156.7	E13	
163.1	169.1	148.0	167.9	160.8	149.0	161.6	169.0	167.4	166.6	E14	
163.7	160.6	159.1	169.5	167.8	151.5	159.0	168.4	176.5	155.4	E15	
140.8	147.6	136.9	153.5	149.5	141.8	135.6	142.2	153.9	143.6	E16,17	
150.6	163.8	145.7	164.4	155.3	144.6	157.0	147.8	159.0	156.4	E18	
157.5	172.9	154.6	173.0	162.2	151.9	166.1	157.3	176.1	158.1	E19	
160.1	158.8	148.4	162.6	158.8	149.2	143.1	157.2	163.0	147.5	E20	
153.4	153.4	142.9	154.3	155.1	147.8	153.1	152.0	163.4	154.8	E22	
154.2	156.2	147.4	158.0	157.0	151.9	144.3	147.7	163.3	153.5	E23	
157.0	163.4	145.8	167.5	160.7	151.8	164.3	161.0	174.0	164.2	E24	
148.1	157.1	134.8	166.5	152.1	140.4	148.3	147.9	164.3	149.7	E25	
156.8	162.4	142.6	167.7	157.6	148.6	159.9	151.3	168.1	155.8	E26	
149.7	162.0	147.4	160.3	159.6	151.1	150.7	148.1	165.9	156.4	E27	
141.7	151.8	132.2	159.2	145.6	139.1	144.5	137.5	158.6	146.8	E28	
145.5	156.0	140.1	157.5	155.3	147.7	146.1	144.6	159.9	154.6	E29	
145.2	152.2	144.1	158.7	149.4	145.6	137.5	135.8	161.1	148.1	E30	
152.9	153.3	139.5	159.6	158.2	140.8	147.5	160.0	160.6	149.9	E31	
156.7	165.0	145.1	172.7	163.2	154.4	162.2	150.3	169.3	161.9	E32,20	
155.7	155.6	149.6	160.8	157.9	146.4	146.3	154.5	161.3	150.8	I-1	
129.1	132.4	128.3	132.7	130.9	130.1	127.5	125.5	132.8	128.5	I-2	
130.7	137.4	132.2	133.9	132.5	128.2	132.8	136.2	125.8	125.0	M75	
124.4	129.1	124.8	129.0	125.6	127.6	124.5	124.9	127.2	123.3	P83	
148.6	147.6	148.4	151.2	150.2	142.5	136.0	152.3	156.3	143.1	R91	
137.3	137.0	138.3	140.9	140.8	142.6	139.9	139.3	142.4	138.5	R92	
142.6	145.2	140.7	147.8	146.1	141.9	137.5	144.4	149.8	140.5	T L	
156.0	159.5	148.0	161.4	160.7	155.5	143.9	157.0	162.8	150.8	D	
148.7	153.5	142.5	157.6	153.6	145.0	145.8	148.9	161.4	149.3	E	
146.1	142.4	143.8	151.2	145.6	145.4	126.1	151.8	148.9	132.4	F	
147.5	149.3	141.4	149.8	148.7	143.6	136.8	143.0	151.6	143.2	G	
150.0	151.9	149.0	155.2	154.0	152.6	150.4	149.7	159.1	153.2	H	
143.5	145.5	142.4	149.7	149.2	141.9	139.2	146.1	151.3	142.3	I	
142.3	147.3	147.7	149.5	150.3	151.2	136.4	148.9	153.4	139.9	J	
151.8	149.9	146.9	154.8	155.3	145.8	142.0	153.1	157.1	145.1	K	
145.8	143.9	147.9	147.5	148.8	143.3	132.8	148.3	155.5	142.3	L	
108.4	109.8	104.3	110.9	109.8	112.2	107.8	106.1	106.6	108.1	M	
122.5	119.0	126.5	125.2	126.7	129.9	118.2	122.3	127.3	124.3	N	
132.7	142.6	136.0	135.3	132.7	120.6	123.0	143.7	136.2	119.4	O	
132.1	138.6	134.2	139.3	134.2	139.4	132.5	135.3	138.2	133.1	P	
149.2	151.9	152.6	155.1	151.1	153.1	134.9	156.5	149.4	141.0	Q	
139.8	137.4	140.6	141.8	141.8	142.1	134.2	142.6	143.8	136.5	R	
139.0	145.7	146.4	147.0	147.8	147.5	142.3	145.6	148.4	143.4	E09,10	
146.2	163.7	140.1	159.7	155.4	142.3	151.4	153.5	156.7	160.0	E11	
150.2	164.5	139.3	162.2	154.7	145.5	152.7	148.6	163.5	154.5	E12	
144.8	151.8	148.5	156.4	163.2	152.0	129.8	128.6	159.2	152.0	E13	
163.8	167.8	155.9	165.6	159.9	148.8	152.7	173.3	171.0	164.7	E14	
164.1	151.8	164.0	165.5	166.8	147.1	147.2	171.2	174.1	146.2	E15	
139.4	146.1	136.0	150.5	149.2	141.7	133.6	142.4	153.5	143.1	E16,17	
146.1	156.2	142.5	156.4	149.0	141.9	148.2	140.3	158.1	150.6	E18	
152.7	153.5	147.8	167.9	153.6	140.5	159.4	152.4	166.2	151.1	E19	
155.1	158.3	147.8	161.4	159.0	152.2	147.7	154.7	165.5	154.7	E21	
149.8	152.7	143.0	144.9	152.8	145.1	144.7	148.2	160.8	150.0	E22	
149.4	157.2	143.2	158.6	155.5	149.5	141.1	147.5	163.6	152.7	E23	
158.6	158.0	146.9	163.9	156.3	147.6	154.9	158.3	167.4	153.5	E24	
144.9	150.6	129.5	160.7	148.0	138.6	144.1	143.4	162.3	145.6	E25	
153.7	159.5	137.4	167.9	155.4	145.3	155.0	146.8	168.2	151.6	E26	
151.9	170.8	155.9	159.2	166.4	164.4	153.9	151.9	170.8	161.8	E27	
146.9	152.2	142.8	160.4	149.8	146.4	145.8	143.2	163.4	150.5	E28	
143.8	153.2	140.8	154.1	152.0	145.5	142.6	141.0	159.2	152.0	E29	
139.4	146.8	140.2	150.0	149.4	145.6	137.5	135.8	161.1	148.1	E30	
153.0	151.4	139.6	156.9	155.2	138.9	145.7	159.6	159.4	145.1	E31	
153.2	169.0	144.3	168.4	162.4	157.4	164.7	143.0	170.9	157.4	E32,20	
150.7	150.3	146.2	154.5	154.9	143.7	140.8	153.9	156.7	144.8	I-1	
132.0	138.0	136.6	142.1	140.2	138.9	136.6	133.4	142.7	138.3	I-2	
140.4	145.5	141.5	140.8	139.9	133.0	138.6	144.4	133.7	130.0	M75	
132.6	138.6	134.0	135.8	131.3	137.9	131.1	134.3	135.7	132.0	P83	
149.5	145.4	147.8	150.9	149.5	141.9	134.9	152.9	155.7	142.3	R91	
135.4	132.3	135.1	135.6	137.9	140.1	135.3	136.8	138.0	134.4	R92	

第10-4表 産業大中分類別 常用労働者1人平均月間実労働時間数

(規模5人以上)

業	産	業	計	平成	平成	平成	平成				
				27年	28年	29年	30年	1月	2月		
T L	調	査	産	業	計	115.1	115.0	113.8	113.8	107.2	111.2
D	建	設	業	業	業	139.8	145.6	137.8	140.8	120.5	128.6
E	製	造	業	業	業	134.4	131.7	131.5	128.8	114.3	130.9
F	電	熱	業	業	業	129.6	123.4	129.1	124.5	114.8	118.2
G	情	通	業	業	業	134.5	136.4	136.0	135.9	126.3	132.7
H	運	給	業	業	業	119.0	118.9	119.9	125.6	114.2	121.3
I	卸	郵	業	業	業	113.5	111.0	108.9	110.7	107.2	107.4
J	金	小	業	業	業	125.1	126.9	126.7	127.4	119.0	117.3
K	不	保	業	業	業	121.3	123.5	126.2	127.1	114.1	123.1
L	学	貨	業	業	業	127.6	134.0	138.4	129.2	123.4	127.3
M	術	務	業	業	業	77.9	83.6	76.8	77.6	75.4	74.6
N	宿	業	業	業	業	120.9	112.0	111.5	106.6	105.8	112.4
O	活	飲	業	業	業	115.8	113.0	111.7	110.8	104.5	108.8
P	教	一	業	業	業	118.0	118.5	118.1	118.2	112.7	116.8
Q	医	学	業	業	業	123.0	135.5	133.2	124.9	110.6	122.1
R	複	サ	業	業	業	113.1	110.7	111.9	113.6	106.1	109.4
E09,10	食	品	た	ば	こ	115.2	116.9	109.8	108.8	104.5	104.3
E11	織	維	工	製	業	138.1	131.5	129.4	123.9	111.8	130.7
E12	木	材	木	製	品	138.7	138.0	131.9	130.7	115.4	143.9
E13	家	具	装	備	品	143.4	138.7	136.2	138.0	129.4	145.5
E14	パ	ル	ブ	製	紙	144.7	123.3	134.8	143.1	126.3	143.6
E15	印	刷	同	製	業	145.0	145.2	152.4	145.8	130.0	146.7
E16,17	化	学	石	油	炭	140.6	136.8	138.2	140.3	126.1	139.7
E18	プ	ラ	ス	チ	油	137.3	128.4	138.1	135.0	116.1	140.3
E19	ゴ	業	土	製	品	127.0	125.4	141.8	143.5	123.4	144.4
E21	窯	業	土	製	品	134.9	142.7	134.0	135.1	121.2	137.3
E22	鉄	金	鋼	製	業	148.1	146.5	146.2	130.5	101.3	122.6
E23	非	金	製	造	業	145.7	128.8	159.7	138.0	125.1	135.5
E24	は	鉄	製	造	業	145.3	145.4	136.6	129.9	111.4	136.1
E25	生	産	機	械	具	136.5	138.2	144.3	139.1	114.7	145.8
E26	業	務	機	械	具	144.1	141.8	141.2	138.4	118.0	143.4
E27	電	子	機	械	具	136.6	119.4	129.3	132.3	111.7	136.9
E28	電	子	機	械	具	123.1	127.3	127.6	130.1	104.4	136.3
E29	電	子	機	械	具	131.9	131.5	136.2	129.3	111.0	133.3
E30	情	報	通	信	機	136.7	132.6	135.6	136.9	125.1	133.0
E31	輸	送	機	械	具	138.7	138.5	138.1	122.9	107.7	131.7
E32,20	卸	の	機	械	具	135.8	131.7	127.1	117.8	110.4	126.0
I-1	卸	の	機	械	具	141.0	136.5	134.3	134.9	126.1	130.2
I-2	卸	の	機	械	具	101.6	100.4	97.8	98.8	98.1	96.1
M75	小	宿	泊	業	業	114.7	121.9	114.0	121.4	125.7	123.3
P83	医	療	業	業	業	124.2	123.8	123.0	123.1	115.1	122.9
R91	職	業	紹	介	業	129.2	125.9	129.9	128.3	116.7	126.8
R92	そ	の	他	の	事	101.4	99.1	99.9	102.5	99.3	97.0

(規模30人以上)

T L	調	査	産	業	計	119.9	120.1	119.1	119.1	112.6	115.7
D	建	設	業	業	業	148.2	145.8	149.3	150.0	132.4	141.8
E	製	造	業	業	業	134.4	134.9	132.6	129.6	115.6	130.6
F	電	熱	業	業	業	129.6	123.4	129.1	124.5	114.8	118.2
G	情	通	業	業	業	132.8	133.4	134.5	135.3	127.6	127.4
H	運	給	業	業	業	115.5	115.8	115.6	122.8	113.0	118.5
I	卸	郵	業	業	業	117.4	116.3	113.1	112.9	113.0	108.1
J	金	小	業	業	業	124.4	126.6	128.8	126.9	119.7	117.1
K	不	保	業	業	業	127.5	126.5	132.5	137.9	127.7	133.3
L	学	貨	業	業	業	128.5	128.6	132.5	128.1	122.3	121.3
M	術	務	業	業	業	85.7	87.4	86.0	89.0	86.0	85.3
N	宿	業	業	業	業	112.4	95.9	96.7	92.4	92.7	87.8
O	活	飲	業	業	業	117.2	116.0	114.8	117.8	106.5	120.7
P	教	一	業	業	業	126.5	128.8	128.9	127.9	121.9	126.1
Q	医	学	業	業	業	142.1	144.3	144.4	121.9	104.4	123.5
R	複	サ	業	業	業	112.8	113.2	111.5	113.3	106.1	108.8
E09,10	食	品	た	ば	こ	112.2	115.2	109.6	107.6	102.4	104.5
E11	織	維	工	製	業	141.1	139.6	142.9	124.8	108.6	128.6
E12	木	材	木	製	品	150.1	153.3	153.3	139.2	119.9	147.7
E13	家	具	装	備	品	141.1	139.9	139.7	142.4	131.7	137.8
E14	パ	ル	ブ	製	紙	151.5	152.5	153.6	155.9	142.1	154.3
E15	印	刷	同	製	業	149.6	150.0	150.2	155.3	142.0	150.7
E16,17	化	学	石	油	炭	142.4	140.4	138.8	140.4	125.8	138.8
E18	プ	ラ	ス	チ	油	147.1	145.5	141.9	136.5	115.5	140.1
E19	ゴ	業	土	製	品	134.3	132.7	133.3	125.4	107.8	129.1
E21	窯	業	土	製	品	135.8	139.3	137.0	127.6	117.2	129.1
E22	鉄	金	鋼	製	業	141.2	141.7	140.6	143.5	131.4	139.8
E23	非	金	製	造	業	156.1	149.9	158.4	138.4	121.9	140.4
E24	は	鉄	製	造	業	149.5	149.9	146.6	141.4	124.0	145.6
E25	生	産	機	械	具	141.1	142.1	143.6	137.4	111.6	143.8
E26	業	務	機	械	具	143.0	142.2	141.4	140.5	115.4	146.4
E27	電	子	機	械	具	139.2	134.4	135.6	134.8	116.9	136.0
E28	電	子	機	械	具	132.2	134.5	132.9	131.2	107.1	137.4
E29	電	子	機	械	具	134.1	131.5	133.7	127.7	112.0	133.0
E30	情	報	通	信	機	132.9	132.3	133.2	135.9	124.1	130.5
E31	輸	送	機	械	具	141.1	139.5	139.8	122.1	110.1	133.1
E32,20	卸	の	機	械	具	144.8	143.0	138.1	132.2	115.8	135.7
I-1	卸	の	機	械	具	139.3	137.4	137.5	131.5	127.6	125.3
I-2	卸	の	機	械	具	107.1	106.4	102.4	102.9	105.5	99.1
M75	小	宿	泊	業	業	118.6	121.6	128.5	119.2	124.9	123.2
P83	医	療	業	業	業	136.6	137.8	137.0	137.1	129.7	135.5
R91	職	業	紹	介	業	130.0	130.3	131.0	127.9	115.1	125.7
R92	そ	の	他	の	事	100.8	100.8	97.8	101.8	99.3	95.6

(女, 所定内労働時間)

労働時間

(単位: 時間)

平成 30 年 月 別											産 業
3 月	4 月	5 月	6 月	7 月	8 月	9 月	10 月	11 月	12 月		
113.0	116.6	114.1	119.1	116.8	113.1	110.6	113.8	117.8	112.3	T L	
137.6	145.8	135.6	137.2	151.1	147.6	142.6	142.0	156.3	147.6	D	
128.6	135.9	122.5	138.7	130.8	123.4	126.8	126.7	136.8	129.4	E	
127.2	126.7	125.1	128.8	124.0	131.4	112.2	133.7	132.9	118.5	F	
137.6	141.3	134.7	141.7	140.5	135.9	129.4	134.1	142.3	133.9	G	
124.5	127.5	123.5	129.4	126.1	131.1	125.1	126.1	133.5	124.8	H	
108.7	113.3	111.3	115.4	113.3	110.2	107.8	109.8	114.1	110.4	I	
125.7	127.8	130.9	130.5	132.0	132.2	122.7	130.6	134.3	124.8	J	
131.1	129.7	124.5	132.2	131.4	123.3	125.3	130.7	133.6	125.9	K	
133.5	137.1	131.9	136.1	131.2	128.1	118.4	125.2	132.3	126.9	L	
77.6	77.8	78.7	80.3	79.8	76.8	75.7	77.3	77.8	79.0	M	
107.1	111.0	108.7	106.4	102.2	103.4	106.8	108.5	108.5	104.7	N	
109.7	112.3	119.3	118.7	115.8	96.1	106.2	118.6	115.9	102.6	O	
117.8	122.5	118.3	124.2	120.7	119.0	114.8	117.3	119.7	114.9	P	
124.4	126.8	128.9	131.1	124.6	134.2	115.1	132.0	129.6	119.4	Q	
113.3	112.3	112.6	118.2	118.7	115.9	110.3	114.0	119.7	112.7	R	
106.2	112.9	110.7	112.8	111.0	106.8	107.1	108.6	110.4	110.1	E09,10	
129.0	136.9	113.9	132.7	125.1	116.1	119.6	118.3	129.1	124.8	E11	
120.4	140.3	121.2	149.1	137.2	125.2	123.8	124.3	128.8	136.9	E12	
144.6	152.2	140.1	154.5	137.6	127.9	126.2	124.1	146.3	135.5	E13	
141.6	150.5	128.7	146.5	142.8	139.0	152.5	146.2	156.9	142.4	E14	
142.5	155.2	145.0	154.9	147.8	138.8	139.8	149.6	156.5	139.8	E15	
139.0	143.2	132.6	148.8	146.1	137.7	135.9	137.5	155.5	140.6	E16,17	
134.2	142.9	125.6	148.9	131.0	123.7	138.8	130.0	148.2	140.3	E18	
142.9	155.7	134.3	154.0	149.4	139.8	144.0	138.0	155.6	140.7	E19	
143.6	142.9	129.1	145.4	140.3	128.0	123.2	139.8	141.6	127.8	E21	
124.5	122.6	117.8	145.1	139.2	134.5	138.7	127.8	155.4	138.0	E22	
144.8	141.0	140.3	142.2	140.7	136.6	131.8	135.2	145.8	137.1	E23	
131.6	138.4	119.0	144.2	127.8	121.8	131.2	128.6	138.1	131.1	E24	
137.0	149.1	125.1	153.3	145.4	133.8	132.3	140.7	147.9	140.8	E25	
139.2	147.5	131.4	151.6	131.2	133.4	140.5	134.1	150.6	140.0	E26	
132.4	141.5	119.3	144.4	141.1	129.6	130.9	122.3	142.3	136.4	E27	
129.7	135.6	118.8	146.2	136.5	118.3	132.1	126.8	143.8	136.4	E28	
127.3	137.4	122.6	138.4	134.9	124.9	127.3	127.7	132.7	133.9	E29	
134.0	140.3	135.1	143.4	140.7	137.8	130.3	127.8	154.4	141.4	E30	
124.7	133.7	111.9	133.3	124.1	111.8	122.4	124.3	128.1	120.9	E31	
122.0	124.7	115.2	130.2	120.5	112.9	110.9	117.4	119.1	106.0	E32,20	
133.7	138.1	134.6	145.0	140.8	132.6	128.5	135.1	141.1	132.6	I-1	
96.4	101.1	99.4	100.5	100.2	99.4	97.5	97.1	100.6	99.4	I-2	
117.7	126.2	120.8	120.1	123.6	117.7	121.8	120.4	119.2	120.8	M75	
122.8	129.4	121.6	128.6	122.9	123.3	121.8	120.5	126.8	121.3	P83	
129.9	129.1	128.5	135.5	132.6	128.0	122.0	129.6	133.7	126.2	R91	
102.4	100.6	102.2	105.7	106.9	106.2	100.0	100.9	107.2	101.2	R92	
116.8	122.0	119.6	124.6	122.9	119.5	115.0	119.6	123.2	117.2	T L	
141.4	170.5	145.6	148.0	156.8	154.9	141.3	149.5	160.9	149.9	D	
128.6	136.9	125.3	138.2	132.6	125.2	125.7	127.6	138.0	130.6	E	
127.2	126.7	125.1	128.8	124.0	131.4	112.2	133.7	132.9	118.5	F	
136.8	140.8	135.5	139.6	141.5	136.8	126.6	135.5	141.3	133.3	G	
121.7	125.8	122.7	127.9	122.4	127.3	121.5	120.9	130.3	121.3	H	
108.4	115.3	114.9	117.1	115.8	112.9	108.7	113.1	116.3	111.3	I	
124.2	129.4	129.5	131.2	130.5	130.6	122.8	128.8	134.3	123.4	J	
140.4	141.9	137.9	143.8	142.4	135.1	132.0	140.5	144.8	135.6	K	
128.7	134.5	129.8	130.4	132.9	128.5	117.4	125.9	136.8	127.6	L	
89.6	89.3	86.2	92.7	92.5	89.0	87.6	88.8	89.2	92.1	M	
96.7	95.3	93.5	92.7	93.7	95.8	85.8	91.7	90.6	91.9	N	
116.3	126.6	127.2	126.2	122.9	103.5	112.6	124.3	119.3	105.9	O	
124.6	130.1	127.5	135.0	132.6	131.1	124.4	128.1	128.9	124.6	P	
119.0	122.6	126.6	130.5	121.2	130.0	117.0	126.2	127.1	117.2	Q	
112.8	111.2	113.2	117.5	117.3	116.0	109.5	115.1	119.7	112.8	R	
106.4	112.5	110.9	112.2	109.9	107.1	103.7	106.2	108.3	107.2	E09,10	
123.9	136.9	118.7	133.0	125.9	117.5	121.2	121.2	130.7	131.0	E11	
137.6	152.1	127.7	148.0	140.0	128.9	131.8	136.9	137.5	156.3	E12	
138.8	151.7	137.9	147.9	148.3	146.3	133.1	130.8	154.2	148.5	E13	
156.9	169.1	150.7	158.5	154.9	141.8	145.9	164.8	172.9	160.5	E14	
150.7	163.9	163.6	161.2	162.2	150.3	139.5	166.9	167.2	142.2	E15	
139.4	144.9	133.9	148.8	146.5	137.4	135.2	137.4	155.4	140.8	E16,17	
133.8	142.1	129.5	148.7	135.7	133.3	136.5	128.4	151.9	141.8	E18	
130.8	131.2	117.0	138.9	127.3	120.1	125.7	121.2	136.1	122.0	E19	
132.2	132.2	119.9	132.2	126.2	119.2	123.8	134.7	138.1	125.1	E21	
136.7	147.6	138.4	144.9	151.3	142.2	141.3	137.1	161.6	148.7	E22	
141.6	144.6	139.1	147.7	142.0	131.4	126.7	140.1	148.2	136.6	E23	
141.9	148.8	130.1	153.6	141.4	133.6	145.1	139.8	149.3	142.2	E24	
134.7	146.1	123.8	153.6	142.9	133.3	131.4	135.2	152.7	138.6	E25	
140.9	149.2	127.1	150.4	139.8	134.5	144.9	136.9	157.0	144.1	E26	
132.1	141.4	125.8	143.5	145.8	134.7	130.3	126.9	145.3	140.1	E27	
130.1	135.1	122.8	144.7	135.2	122.6	135.0	128.6	141.4	136.5	E28	
128.4	138.0	122.3	139.0	130.5	120.5	124.3	124.2	129.6	130.7	E29	
131.6	137.7	133.8	140.6	140.7	137.8	130.3	127.8	154.4	141.4	E30	
125.5	134.7	112.6	132.9	121.6	111.6	120.7	122.0	124.0	116.5	E31	
127.8	141.5	124.7	139.2	138.7	123.9	124.8	132.9	148.6	135.1	E32,20	
128.6	133.8	132.0	139.9	138.9	130.7	124.4	133.3	137.0	127.1	I-1	
97.7	105.3	105.4	105.0	103.4	103.3	100.1	102.2	104.9	102.6	I-2	
119.1	127.3	122.3	120.0	120.1	110.4	118.4	118.2	114.7	114.4	M75	
134.1	142.0	136.8	141.6	137.1	141.0	134.7	137.2	139.7	135.1	P83	
128.8	127.6	127.5	134.2	132.5	128.3	122.9	130.8	133.9	127.0	R91	
100.8	98.8	101.9	104.1	105.0	106.3	99.3	102.0	107.5	101.3	R92	

第10-5表 産業大中分類別 常用労働者1人平均月間実労働時間数

(規模5人以上)

業	産	業	計	平成	平成	平成	平成				
				27年	28年	29年	30年	1月	2月		
T L	調	査	産	業	計	14.7	14.9	15.1	14.0	13.4	14.4
D	建	設	業	業	業	20.0	19.8	22.4	18.3	17.8	22.3
E	製	造	業	業	業	15.9	16.5	16.7	17.2	14.7	18.4
F	電	熱	業	業	業	15.0	16.0	12.7	14.8	12.3	12.5
G	情	通	業	業	業	16.6	17.6	15.4	13.6	12.9	13.4
H	運	給	業	業	業	27.1	25.7	26.2	24.4	24.1	24.5
I	卸	郵	業	業	業	9.4	9.2	10.1	9.7	9.6	10.1
J	金	小	業	業	業	18.3	19.2	16.5	14.7	14.8	13.7
K	不	保	業	業	業	11.8	13.1	14.2	15.1	13.5	14.1
L	学	質	業	業	業	19.0	21.6	20.5	18.5	16.3	19.8
M	宿	賃	業	業	業	7.2	7.4	6.3	6.4	7.8	6.1
N	泊	サ	業	業	業	8.9	9.6	7.3	7.1	7.8	6.4
O	活	業	業	業	業	9.0	10.6	10.3	11.8	11.2	10.9
P	教	一	業	業	業	7.6	7.5	7.7	6.4	6.5	6.1
Q	医	学	業	業	業	9.0	7.5	7.9	11.0	11.3	10.1
R	複	サ	業	業	業	15.4	16.9	18.5	16.7	16.4	16.0
E09,10	食	品	業	業	業	19.3	19.3	19.2	15.1	14.5	14.9
E11	織	維	業	業	業	10.4	11.8	13.8	6.1	5.8	5.8
E12	木	材	業	業	業	11.7	14.8	20.5	19.3	17.2	23.7
E13	家	具	業	業	業	19.4	18.6	19.5	12.8	14.2	17.0
E14	パ	ル	業	業	業	10.7	9.2	12.5	14.4	14.7	13.0
E15	印	刷	業	業	業	18.7	21.1	23.2	17.8	17.2	20.6
E16,17	化	石	業	業	業	10.1	11.2	12.1	8.2	7.0	8.1
E18	プ	ス	業	業	業	18.0	17.5	18.9	19.1	16.3	20.3
E19	ゴ	ム	業	業	業	14.7	15.4	12.1	17.4	14.3	26.0
E21	窯	土	業	業	業	12.8	11.7	15.3	18.0	15.4	17.9
E22	鉄	鋼	業	業	業	14.1	15.8	23.1	22.7	20.5	24.9
E23	非	金	業	業	業	21.2	21.1	25.1	14.4	13.2	15.5
E24	は	鉄	業	業	業	15.7	20.0	11.5	19.1	13.7	22.4
E25	生	産	業	業	業	19.2	17.8	17.8	18.8	15.2	19.5
E26	業	務	業	業	業	19.9	18.0	17.6	23.7	16.9	23.0
E27	電	機	業	業	業	13.2	12.2	10.8	10.6	7.1	9.5
E28	電	機	業	業	業	12.3	11.0	14.2	15.8	15.5	16.3
E29	電	機	業	業	業	11.5	12.0	13.7	13.5	13.3	14.8
E30	情	報	業	業	業	12.2	13.5	12.9	13.7	11.7	13.4
E31	輸	送	業	業	業	23.7	24.0	26.6	26.7	26.1	29.5
E32,20	卸	機	業	業	業	12.1	10.7	7.8	12.1	8.7	10.6
I-1	卸	機	業	業	業	9.2	9.2	10.8	10.2	9.8	11.4
I-2	卸	機	業	業	業	9.6	9.3	8.8	9.1	9.3	8.5
M75	宿	泊	業	業	業	10.0	9.7	8.2	8.8	9.5	8.0
P83	医	療	業	業	業	9.5	10.1	10.8	8.4	9.1	8.3
R91	職	業	業	業	業	12.1	11.4	12.7	15.7	12.0	15.7
R92	そ	の	業	業	業	14.7	18.5	19.6	16.0	16.8	15.2

(規模30人以上)

業	産	業	計	平成	平成	平成	平成				
				27年	28年	29年	30年	1月	2月		
T L	調	査	産	業	計	16.8	16.8	16.1	15.3	14.5	15.2
D	建	設	業	業	業	26.0	26.1	25.2	21.8	20.5	23.2
E	製	造	業	業	業	17.2	17.6	17.3	18.2	16.1	19.4
F	電	熱	業	業	業	15.0	16.0	13.9	16.4	13.7	14.1
G	情	通	業	業	業	17.5	17.5	16.4	14.8	14.4	14.7
H	運	給	業	業	業	26.8	26.6	27.2	25.2	23.9	24.9
I	卸	郵	業	業	業	10.0	10.2	9.0	8.3	8.2	7.8
J	金	小	業	業	業	18.9	19.7	17.2	16.5	16.9	15.1
K	不	保	業	業	業	14.9	15.0	14.2	16.7	15.3	16.5
L	学	賃	業	業	業	21.8	23.9	20.3	20.7	19.0	21.6
M	宿	サ	業	業	業	8.9	8.5	6.9	7.2	7.9	6.8
N	泊	業	業	業	業	9.9	11.1	5.9	6.0	5.5	5.9
O	活	業	業	業	業	10.7	11.1	10.7	14.0	13.7	12.3
P	教	一	業	業	業	9.0	9.2	9.4	7.1	7.4	6.9
Q	医	学	業	業	業	10.2	9.9	10.0	12.5	11.8	12.0
R	複	サ	業	業	業	18.7	17.4	18.0	16.8	16.3	16.1
E09,10	食	品	業	業	業	21.4	21.8	21.8	16.4	15.5	16.6
E11	織	維	業	業	業	11.0	11.9	13.6	9.5	8.7	8.9
E12	木	材	業	業	業	13.1	14.8	22.8	19.1	18.1	22.0
E13	家	具	業	業	業	22.4	21.4	21.9	14.4	18.1	20.0
E14	パ	ル	業	業	業	13.8	13.3	16.6	16.3	14.4	15.0
E15	印	刷	業	業	業	23.0	23.9	23.9	17.8	19.1	19.8
E16,17	化	石	業	業	業	10.4	10.8	11.4	8.8	7.6	9.0
E18	プ	ス	業	業	業	21.2	20.2	18.5	22.3	19.9	23.6
E19	ゴ	ム	業	業	業	18.3	19.7	18.3	18.7	16.5	23.5
E21	窯	土	業	業	業	18.7	18.1	16.5	16.5	14.8	19.4
E22	鉄	鋼	業	業	業	17.5	18.5	21.0	29.7	25.2	29.7
E23	非	金	業	業	業	25.0	24.6	27.7	16.6	14.8	18.1
E24	は	鉄	業	業	業	12.8	18.3	7.1	20.9	14.7	23.2
E25	生	産	業	業	業	20.9	16.4	18.9	20.0	16.8	20.8
E26	業	務	業	業	業	21.8	21.9	19.5	22.3	17.3	23.5
E27	電	機	業	業	業	14.8	11.0	11.0	14.4	10.3	12.6
E28	電	機	業	業	業	11.8	11.8	12.8	15.5	15.8	15.9
E29	電	機	業	業	業	11.0	11.7	12.3	14.8	15.8	16.9
E30	情	報	業	業	業	12.7	13.5	13.5	13.9	12.2	14.1
E31	輸	送	業	業	業	25.6	24.7	27.9	27.9	25.8	29.7
E32,20	卸	機	業	業	業	17.7	16.3	5.9	7.8	5.2	7.8
I-1	卸	機	業	業	業	10.4	10.0	9.0	9.0	7.8	8.3
I-2	卸	機	業	業	業	8.9	10.5	8.9	7.3	8.9	6.9
M75	宿	泊	業	業	業	12.8	12.2	11.3	9.2	12.5	9.7
P83	医	療	業	業	業	12.1	12.3	12.4	9.6	10.3	9.0
R91	職	業	業	業	業	14.4	13.6	14.6	15.7	11.3	16.3
R92	そ	の	業	業	業	17.1	16.6	17.0	16.2	17.3	15.6

(男, 所定外労働時間)

労働時間

(単位: 時間)

平成 30 年 月 別											産 業
3 月	4 月	5 月	6 月	7 月	8 月	9 月	10 月	11 月	12 月		
14.9	14.7	13.9	14.1	13.4	13.0	13.5	14.4	14.6	14.0	T L	
24.5	19.5	17.8	18.3	15.8	15.5	17.0	17.4	17.7	16.7	D	
18.2	17.7	15.4	16.0	16.9	16.3	17.1	18.4	19.3	18.0	E	
13.3	14.4	13.2	18.6	15.2	15.1	14.7	19.9	14.9	12.9	F	
15.2	15.5	13.0	12.6	13.2	12.4	12.8	14.1	14.2	13.6	G	
24.6	25.0	23.8	25.4	24.7	23.7	24.0	23.5	24.7	25.3	H	
10.5	10.6	10.4	10.1	8.8	8.8	8.7	9.4	9.6	9.7	I	
14.1	17.2	15.6	16.3	13.6	13.4	13.3	15.1	15.6	13.9	J	
15.5	15.5	15.3	16.0	15.2	14.4	15.2	15.8	15.9	14.3	K	
21.3	19.4	20.2	18.9	15.6	16.3	16.9	19.2	20.0	18.4	L	
5.9	6.8	6.9	6.2	7.1	6.4	5.7	5.9	6.0	6.6	M	
6.9	6.6	5.2	5.7	7.4	7.1	8.2	8.4	9.2	7.1	N	
11.4	13.3	15.5	14.2	11.6	8.3	12.0	12.2	11.2	9.5	O	
6.3	6.4	6.3	6.1	6.3	6.7	6.0	6.5	6.6	6.5	P	
13.0	10.9	11.4	10.6	11.8	8.4	9.7	10.3	11.0	13.6	Q	
16.7	16.6	16.3	16.9	15.8	15.9	16.6	18.4	17.6	17.1	R	
13.8	15.2	14.2	13.2	15.5	15.1	15.8	16.9	16.1	16.7	E09, 10	
6.1	6.3	6.4	6.4	6.9	6.8	5.3	5.4	5.9	5.8	E11	
21.3	19.9	20.2	21.0	13.4	15.2	18.5	26.5	16.7	17.4	E12	
16.2	17.0	12.3	8.8	11.1	10.7	10.4	11.5	13.4	10.9	E13	
16.5	15.6	12.5	12.3	10.0	12.5	16.5	15.4	15.1	18.4	E14	
21.4	17.2	15.2	17.6	17.3	14.9	18.9	18.7	16.9	17.8	E15	
8.5	8.5	7.9	8.5	8.7	8.1	7.9	8.6	8.7	7.6	E16, 17	
20.8	20.6	18.1	18.0	20.2	17.9	18.1	18.2	19.9	20.9	E18	
18.1	16.3	15.5	17.9	18.7	15.6	17.6	17.3	16.4	15.2	E19	
15.9	14.0	14.4	15.3	17.6	18.5	22.6	22.8	22.5	19.3	E21	
22.6	25.2	20.8	22.0	21.7	21.1	21.6	24.7	24.4	23.4	E22	
15.7	14.8	14.3	14.1	13.3	13.5	14.0	14.5	16.3	13.7	E23	
19.8	21.2	15.9	15.1	17.3	17.7	18.5	20.0	26.4	20.9	E24	
19.6	19.5	15.3	18.4	18.7	18.3	19.3	20.8	21.9	19.9	E25	
26.1	22.3	20.2	22.5	24.3	22.6	25.8	27.4	28.0	24.7	E26	
10.6	10.8	9.7	9.6	10.3	13.1	10.0	11.7	12.3	11.8	E27	
16.0	15.3	14.8	15.9	15.4	14.8	14.5	16.1	17.4	17.0	E28	
14.4	13.4	11.6	12.9	13.3	13.6	12.3	14.1	13.1	15.1	E29	
13.9	13.2	13.4	13.4	13.2	14.6	12.8	14.3	16.0	15.2	E30	
28.8	27.9	25.4	25.6	26.3	24.5	24.7	27.6	27.8	26.4	E31	
11.3	12.6	11.4	13.0	16.6	14.4	10.2	12.5	12.1	11.9	E32, 20	
11.6	11.6	11.3	11.4	9.2	8.8	8.5	9.4	9.5	9.5	I-1	
9.0	9.3	9.2	8.4	8.2	8.8	9.0	9.6	9.7	10.0	I-2	
7.6	9.7	7.0	7.1	7.8	7.9	9.6	9.4	11.0	10.6	M75	
8.5	8.8	7.9	8.2	8.4	8.2	8.4	8.4	8.3	8.6	P83	
17.2	16.4	15.7	16.4	15.5	14.6	15.6	16.8	16.9	15.8	R91	
15.5	16.1	15.8	15.2	16.1	17.1	16.0	17.4	15.6	14.8	R92	
15.9	15.8	15.3	15.4	15.1	14.4	14.9	15.9	16.0	15.5	T L	
24.5	20.2	19.1	19.5	20.3	20.8	22.3	22.9	25.1	22.9	D	
19.2	19.1	17.0	17.6	17.7	17.1	17.7	19.2	19.7	18.6	E	
14.9	16.5	15.1	21.4	16.5	16.4	15.4	22.0	16.8	14.3	F	
16.1	17.1	14.7	14.2	14.2	13.5	13.8	14.5	15.0	15.0	G	
25.4	25.3	23.9	25.5	27.0	25.1	24.7	25.0	25.5	26.8	H	
8.0	8.9	9.9	8.4	8.3	7.7	7.6	8.1	8.7	8.8	I	
15.8	18.2	16.9	17.1	15.9	16.0	15.0	17.0	17.2	16.2	J	
17.6	17.6	16.8	17.2	16.6	14.8	15.6	18.0	18.5	15.5	K	
24.7	21.2	22.9	21.9	16.9	17.5	18.2	21.7	21.8	20.7	L	
7.2	7.6	7.0	6.4	7.4	7.2	7.1	7.0	6.8	7.9	M	
6.4	6.1	5.8	6.0	6.1	6.2	6.7	5.9	5.8	5.6	N	
13.2	14.8	18.9	17.8	14.3	10.1	14.7	14.7	13.1	11.0	O	
7.3	7.2	7.0	6.9	7.2	7.1	6.6	7.3	7.2	7.3	P	
14.1	12.3	13.0	11.8	13.7	9.4	11.1	11.7	12.7	16.2	Q	
17.0	16.5	16.3	17.0	16.4	16.7	17.0	17.7	17.3	16.8	R	
15.0	16.2	15.7	14.9	16.9	16.6	16.5	18.1	17.6	18.0	E09, 10	
8.9	9.0	9.7	9.5	9.4	9.6	9.6	9.8	10.7	10.5	E11	
20.1	17.5	15.5	18.3	17.5	16.3	18.4	22.5	20.6	21.6	E12	
20.2	20.5	14.0	10.8	12.2	11.4	10.2	10.9	13.1	11.8	E13	
20.9	19.9	14.7	13.1	10.9	15.7	15.9	17.4	16.6	21.6	E14	
20.8	15.4	14.6	16.5	19.5	15.7	20.1	19.3	15.1	17.4	E15	
9.5	9.2	8.7	9.3	8.9	8.3	8.2	9.1	9.2	8.1	E16, 17	
24.1	24.5	21.5	22.4	21.6	20.8	20.2	20.9	24.0	23.4	E18	
20.3	17.3	18.4	19.9	18.9	15.7	18.3	18.0	19.3	17.4	E19	
16.8	15.3	14.6	14.9	16.2	17.4	18.1	17.1	17.6	16.4	E21	
26.7	31.6	26.7	26.7	30.4	29.6	30.2	33.0	34.7	31.5	E22	
18.6	17.6	16.5	16.4	15.3	15.1	15.8	16.9	18.4	15.8	E23	
22.9	25.6	19.9	19.7	17.2	18.9	19.7	23.0	25.2	20.3	E24	
21.5	21.0	17.4	20.7	20.2	18.5	19.8	20.3	22.3	20.9	E25	
22.1	22.0	20.9	23.5	22.7	21.0	22.6	23.9	26.0	22.0	E26	
15.1	15.2	12.1	12.0	13.3	15.8	14.7	18.2	17.2	16.8	E27	
15.8	15.0	14.5	15.8	14.6	14.6	13.2	15.7	17.8	16.9	E28	
16.3	15.3	13.0	13.9	14.2	14.1	13.2	15.4	12.9	16.5	E29	
14.4	13.7	12.6	13.6	13.2	14.6	12.8	14.3	16.0	15.2	E30	
30.4	29.2	27.2	26.5	26.7	23.5	27.7	31.1	29.4	27.3	E31	
8.0	7.7	9.5	8.9	9.9	9.9	4.7	6.0	8.4	7.6	E32, 20	
8.2	9.2	9.6	9.1	9.6	8.8	8.7	9.3	9.6	9.7	I-1	
7.7	8.3	10.3	7.3	6.1	5.8	5.8	6.1	7.2	7.4	I-2	
9.6	11.9	8.8	8.1	6.8	6.6	8.4	8.7	9.6	9.5	M75	
9.8	9.6	8.8	9.0	9.6	9.6	9.7	9.8	9.7	10.1	P83	
17.6	16.4	15.6	15.6	15.4	14.7	15.6	16.8	16.9	15.7	R91	
16.3	16.2	15.8	15.3	15.9	17.1	16.4	16.7	15.8	15.4	R92	

第10-6表 産業大中分類別 常用労働者1人平均月間実労働時間数

(規模5人以上)

業	平成年平均	平成年平均	平成年平均	平成年平均	1月		2月	
					1月	2月	1月	2月
T L 調査産業計	5.2	5.3	5.4	5.5	5.5	5.5	5.4	
D 建設業	7.0	5.8	7.9	7.6	6.2	6.2	8.0	
E 製造業	7.3	7.2	7.6	6.4	5.8	5.8	6.8	
F 電気・ガス・熱供給・水道業	13.8	10.2	8.8	7.9	6.5	6.5	7.2	
G 情報通信業	12.1	13.4	11.6	9.8	9.3	9.3	9.3	
H 運輸業	10.1	10.4	8.7	8.7	8.7	8.7	8.5	
I 卸売業	3.4	3.2	3.3	4.0	4.3	4.3	3.9	
J 金融業	9.5	9.1	8.7	8.3	8.1	8.1	7.6	
K 不動産業	6.2	6.0	6.5	6.6	6.9	6.9	7.1	
L 学術研究・専門・技術サービス業	10.5	11.0	10.4	9.7	9.4	9.4	11.0	
M 宿泊業	2.2	2.3	2.5	2.8	3.0	3.0	2.7	
N 生活関連サービス業	5.9	4.9	5.5	4.3	6.1	6.1	4.2	
O 教育業	3.9	6.6	7.3	8.5	7.1	7.1	7.7	
P 医療業	4.3	4.2	4.5	4.7	5.1	5.1	4.8	
Q 複合サービス事業	5.4	6.2	5.6	5.8	5.8	5.8	5.0	
R その他のサービス業	5.9	5.4	5.7	6.3	6.2	6.2	6.1	
E09,10 食料品・たばこ業	6.1	6.1	5.6	6.8	6.4	6.4	6.1	
E11 繊維業	5.8	4.2	4.6	2.0	2.3	2.3	2.3	
E12 木材業	6.0	9.4	7.6	3.2	4.3	4.3	4.3	
E13 家具業	8.7	8.5	8.1	8.1	8.7	8.7	9.0	
E14 パルプ・紙業	7.3	5.1	6.1	5.5	10.0	10.0	5.2	
E15 印刷・関連産業	13.3	14.5	17.5	8.0	6.9	6.9	11.7	
E16,17 化学・石油・石炭製品	9.7	9.8	9.6	7.5	5.6	5.6	7.6	
E18 プラスチック・ゴム・窯業	7.8	8.2	9.8	6.9	6.1	6.1	6.9	
E19 窯業	6.1	3.6	4.6	10.1	9.4	9.4	17.1	
E21 窯業	5.8	5.0	3.2	4.9	4.6	4.6	5.2	
E22 鉄鋼業	6.5	6.6	16.0	9.3	7.9	7.9	10.1	
E23 非金属製品	25.6	17.7	24.4	4.4	5.0	5.0	5.0	
E24 鉄鋼製品	4.2	6.6	5.6	5.9	4.8	4.8	6.6	
E25 はん用機械	3.9	4.0	5.7	10.7	6.8	6.8	9.5	
E26 生産用機械	5.9	7.2	7.2	7.6	6.7	6.7	7.0	
E27 電気子機器	8.0	5.2	6.1	7.0	5.1	5.1	6.7	
E28 電気子機器	6.5	6.5	8.1	9.0	8.3	8.3	10.3	
E29 電気子機器	6.2	5.2	6.6	5.3	5.9	5.9	7.1	
E30 情報通信機械	8.2	9.9	9.5	9.2	7.5	7.5	8.0	
E31 輸送用機械	7.8	7.3	7.9	7.9	7.1	7.1	7.7	
E32,20 卸売業	4.0	4.0	2.2	1.5	1.2	1.2	1.3	
I-1 卸売業	4.9	4.1	4.4	5.8	5.5	5.5	5.8	
I-2 卸売業	2.8	2.8	2.8	3.1	3.7	3.7	2.9	
M75 宿泊業	6.8	6.4	6.7	9.1	6.8	6.8	6.3	
P83 医療業	6.2	5.9	6.1	6.2	7.0	7.0	6.3	
R91 職業紹介業	6.6	6.1	6.8	7.3	6.6	6.6	7.2	
R92 その他のサービス業	5.5	5.0	5.1	5.9	6.3	6.3	5.7	

(規模30人以上)

T L 調査産業計	6.6	6.6	6.4	6.5	6.5	6.5	6.3
D 建設業	12.8	13.0	12.2	9.4	8.9	8.9	9.5
E 製造業	9.2	9.3	9.0	8.0	7.2	7.2	8.4
F 電気・ガス・熱供給・水道業	13.8	10.2	8.8	7.9	6.5	6.5	7.2
G 情報通信業	12.6	12.9	11.3	10.7	10.1	10.1	10.0
H 運輸業	11.9	11.8	11.3	10.6	11.3	11.3	10.7
I 卸売業	3.8	3.8	3.5	4.3	4.9	4.9	3.9
J 金融業	9.5	9.7	9.4	9.2	8.6	8.6	8.2
K 不動産業	7.8	8.2	8.7	9.8	8.5	8.5	8.8
L 学術研究・専門・技術サービス業	15.1	16.4	14.5	12.8	11.5	11.5	12.7
M 宿泊業	3.4	3.6	3.5	3.7	3.7	3.7	3.5
N 生活関連サービス業	10.2	6.2	4.2	3.1	3.4	3.4	3.6
O 教育業	5.8	6.7	6.8	10.2	8.6	8.6	9.0
P 医療業	5.3	5.3	5.4	5.4	5.9	5.9	5.7
Q 複合サービス事業	5.6	6.4	5.6	5.2	5.1	5.1	4.8
R その他のサービス業	6.1	5.9	6.0	6.5	6.4	6.4	6.2
E09,10 食料品・たばこ業	6.9	6.8	6.4	7.7	7.4	7.4	7.2
E11 繊維業	5.4	4.9	4.4	3.9	4.5	4.5	4.6
E12 木材業	12.7	10.9	15.7	5.5	9.2	9.2	11.1
E13 家具業	10.1	10.9	11.5	11.1	11.2	11.2	11.7
E14 パルプ・紙業	12.4	11.7	12.4	8.3	7.8	7.8	10.1
E15 印刷・関連産業	20.4	20.6	19.9	8.5	8.0	8.0	11.9
E16,17 化学・石油・石炭製品	10.7	11.3	10.6	8.1	6.5	6.5	8.3
E18 プラスチック・ゴム・窯業	15.5	15.3	15.6	12.4	11.1	11.1	12.4
E19 窯業	8.1	9.4	8.5	6.7	6.4	6.4	6.6
E21 窯業	8.4	9.1	7.7	4.6	3.7	3.7	5.4
E22 鉄鋼業	9.5	10.7	12.2	14.0	12.0	12.0	14.1
E23 非金属製品	34.5	26.7	31.5	6.4	7.4	7.4	7.3
E24 鉄鋼製品	5.5	7.4	5.9	8.2	6.6	6.6	8.9
E25 はん用機械	5.8	5.5	5.9	10.5	8.4	8.4	11.9
E26 生産用機械	8.3	8.0	8.0	10.0	8.7	8.7	9.1
E27 電気子機器	10.6	8.5	8.6	10.4	7.3	7.3	9.7
E28 電気子機器	9.1	9.2	9.4	10.4	9.3	9.3	11.8
E29 電気子機器	5.5	6.2	6.8	6.3	6.6	6.6	8.1
E30 情報通信機械	10.0	10.5	9.5	9.3	7.7	7.7	7.8
E31 輸送用機械	8.8	7.5	9.2	8.0	7.2	7.2	7.9
E32,20 卸売業	5.2	4.7	2.4	3.0	1.9	1.9	2.5
I-1 卸売業	4.9	4.5	4.0	5.3	5.0	5.0	5.1
I-2 卸売業	3.3	3.5	3.3	3.8	4.9	4.9	3.3
M75 宿泊業	9.8	9.5	10.5	7.7	9.6	9.6	8.5
P83 医療業	7.7	7.6	7.7	7.6	8.6	8.6	7.8
R91 職業紹介業	6.7	6.5	6.6	6.7	5.6	5.6	6.4
R92 その他のサービス業	5.6	5.2	5.5	6.5	7.0	7.0	6.1

(女, 所定外労働時間)

労働時間

(単位: 時間)

平成 30 年 月 別												産 業
3 月	4 月	5 月	6 月	7 月	8 月	9 月	10 月	11 月	12 月			
5.8	5.8	5.8	5.7	5.2	4.9	5.1	5.4	5.5	5.5		T L	
8.8	7.9	6.9	6.9	6.9	7.6	6.7	7.9	9.3	9.1		D	
6.6	6.6	5.9	6.2	6.0	6.0	6.1	6.9	7.0	6.7		E	
9.1	10.0	7.2	8.5	7.9	7.4	7.6	8.8	7.9	6.9		F	
11.4	11.5	9.8	9.5	9.7	8.7	8.9	9.8	9.8	9.6		G	
8.4	8.9	8.4	8.1	8.3	9.0	8.6	8.3	9.6	9.3		H	
4.3	4.5	4.4	4.2	3.8	3.6	3.5	3.9	3.9	3.9		I	
8.4	9.6	8.8	8.8	7.8	7.6	7.1	8.7	8.7	8.5		J	
7.1	8.3	8.4	8.0	5.6	5.4	5.7	5.9	6.5	5.5		K	
12.6	10.7	10.8	10.8	8.7	7.8	7.5	9.1	9.2	10.0		L	
2.7	2.8	2.7	2.4	3.0	2.9	2.6	2.8	2.9	3.5		M	
5.6	4.6	2.9	3.3	4.0	4.2	4.1	4.1	4.9	4.2		N	
8.0	8.7	12.8	10.3	7.8	4.4	9.5	9.2	7.9	8.3		O	
4.9	5.0	4.8	4.9	4.7	4.5	4.1	4.1	4.5	4.3		P	
6.6	6.5	6.3	5.6	6.0	4.9	5.2	5.5	5.6	6.7		Q	
6.9	6.4	6.2	6.7	5.5	5.7	6.1	6.3	6.7	6.7		R	
6.3	6.8	6.3	6.2	7.1	6.9	6.4	7.2	7.5	8.0	E09,10		
2.4	2.2	1.8	1.9	2.2	2.1	1.4	1.8	1.8	1.8	E11		
4.6	6.0	3.0	4.6	2.4	2.2	1.7	2.5	1.7	2.5	E12		
9.0	9.1	9.6	7.3	7.1	7.5	6.7	7.3	8.7	8.2	E13		
5.3	5.4	4.1	3.4	3.8	6.1	4.8	5.7	5.4	7.4	E14		
10.7	8.4	6.3	7.6	7.2	6.5	7.7	8.6	7.0	8.0	E15		
8.7	8.4	7.7	7.9	7.0	6.8	7.6	8.4	7.6	6.3	E16,17		
6.8	7.8	6.9	8.0	6.6	6.4	6.6	7.1	6.5	7.6	E18		
10.9	9.8	8.1	8.8	10.6	8.7	10.1	8.5	11.2	9.3	E19		
5.0	5.0	4.3	3.8	5.3	6.2	4.8	5.6	5.5	3.0	E21		
10.9	11.8	9.6	12.2	6.1	7.0	7.3	9.4	11.4	7.7	E22		
6.6	5.2	5.2	3.8	3.7	2.6	3.3	3.4	4.0	5.3	E23		
5.6	5.5	4.7	5.4	4.6	4.9	6.1	7.2	8.1	7.4	E24		
8.5	9.5	7.7	9.2	10.0	12.2	11.5	15.0	14.1	10.4	E25		
8.2	7.9	7.6	8.1	7.3	7.0	8.0	7.2	8.6	7.4	E26		
6.7	6.3	6.3	6.1	7.6	8.0	7.5	7.5	8.5	7.3	E27		
9.6	9.2	8.3	9.1	9.7	7.3	6.6	8.3	11.7	10.0	E28		
6.0	5.1	4.6	4.6	5.4	4.8	5.0	5.3	5.5	4.9	E29		
8.8	8.8	7.5	8.2	8.4	10.4	9.3	10.5	12.3	11.5	E30		
8.0	9.3	7.3	8.3	7.1	7.2	7.5	9.2	8.1	7.9	E31		
1.1	1.6	3.6	1.9	1.6	1.0	0.9	1.0	1.1	1.5	E32,20		
6.1	6.2	6.1	6.4	5.8	5.1	5.0	6.0	5.7	5.8	I-1		
3.5	3.6	3.5	3.1	2.9	2.9	2.8	2.8	2.9	2.9	I-2		
5.3	5.8	4.6	4.9	10.5	11.0	12.4	12.6	13.9	14.7	M75		
6.4	6.5	5.9	6.2	6.1	5.9	5.9	5.7	6.4	6.2	P83		
8.6	7.9	7.6	7.8	6.5	6.1	7.0	7.3	7.3	7.2	R91		
6.0	5.7	5.6	6.3	5.0	5.6	5.7	5.7	6.4	6.6	R92		
6.7	6.9	7.0	6.8	6.3	5.9	6.2	6.4	6.5	6.5	T L		
10.1	10.1	8.7	7.9	9.1	8.6	8.0	10.4	11.3	10.3	D		
8.6	8.4	7.5	7.7	7.6	7.5	7.6	8.3	8.5	8.5	E		
9.1	10.0	7.2	8.5	7.9	7.4	7.6	8.8	7.9	6.9	F		
11.9	12.3	10.9	10.6	10.7	9.7	10.0	11.0	10.8	10.6	G		
10.7	11.6	10.8	10.5	10.2	10.9	9.8	9.4	10.6	10.8	H		
4.6	5.0	4.8	4.3	4.2	3.7	3.8	4.1	4.3	3.9	I		
9.6	10.4	9.7	9.8	8.8	8.6	8.5	9.4	9.4	9.4	J		
10.8	10.9	10.7	10.1	9.8	8.4	9.1	10.3	11.1	9.2	K		
14.7	14.9	13.9	13.5	11.4	11.1	11.2	12.9	13.0	13.2	L		
3.7	3.9	3.3	3.3	3.6	3.7	3.4	3.5	3.8	4.5	M		
3.3	3.7	3.2	3.0	2.7	2.8	2.6	2.7	2.7	2.9	N		
9.3	9.4	17.1	12.7	9.0	5.8	12.0	10.9	9.2	9.7	O		
5.5	5.6	5.5	5.8	5.8	5.4	5.0	4.6	4.9	4.9	P		
6.1	6.1	5.4	4.9	5.5	4.2	4.6	5.0	5.0	5.6	Q		
6.9	6.4	6.2	6.6	6.0	6.2	6.6	6.7	7.1	7.2	R		
7.3	7.9	7.4	7.1	7.9	7.7	7.2	8.1	8.5	9.0	E09,10		
4.8	4.4	3.7	3.9	3.6	3.1	2.9	3.9	3.8	3.9	E11		
9.6	4.9	4.0	6.0	5.6	5.2	4.2	5.4	3.7	5.2	E12		
12.0	11.9	12.5	9.8	11.0	11.0	9.4	9.9	12.0	11.4	E13		
11.1	11.1	8.2	6.3	4.4	9.9	7.4	5.1	6.0	11.2	E14		
12.0	8.5	6.0	7.3	8.3	7.4	8.1	9.4	6.7	9.6	E15		
10.0	9.0	8.1	8.8	7.5	7.2	8.2	8.8	7.9	6.6	E16,17		
12.2	13.7	12.1	13.4	11.5	12.8	12.0	12.9	12.0	12.8	E18		
7.8	5.9	5.8	6.9	5.7	6.1	7.6	6.0	8.9	6.6	E19		
4.5	4.5	3.9	3.5	4.5	5.1	5.4	5.9	5.5	3.3	E21		
14.0	15.8	11.6	13.6	13.9	14.8	15.3	13.5	15.1	14.6	E22		
10.0	7.6	7.6	5.5	5.4	3.7	4.8	4.8	5.7	7.5	E23		
8.3	8.2	6.6	6.7	6.2	7.1	7.7	9.8	11.1	10.7	E24		
11.0	11.9	9.6	11.0	10.8	9.3	9.3	11.3	11.3	10.9	E25		
10.1	10.0	9.6	10.6	9.5	9.4	10.2	9.9	12.7	10.5	E26		
9.6	8.9	8.9	8.6	11.5	12.1	11.2	11.8	12.8	12.0	E27		
11.1	10.6	9.8	11.2	10.6	8.8	8.0	10.0	13.0	11.0	E28		
7.3	5.7	5.3	5.4	6.5	5.9	6.0	6.3	6.6	5.6	E29		
8.6	8.8	7.8	8.2	8.4	10.4	9.3	10.5	12.3	11.5	E30		
8.3	9.1	7.3	8.4	7.2	7.1	8.3	9.3	8.0	7.6	E31		
2.3	3.2	7.7	3.7	3.5	2.2	2.0	1.2	2.8	2.5	E32,20		
5.6	6.1	5.9	5.6	5.4	4.4	4.9	5.2	5.1	5.1	I-1		
4.0	4.4	4.2	3.6	3.5	3.4	3.2	3.6	3.8	3.3	I-2		
7.5	8.6	6.5	6.1	5.4	6.2	7.3	8.1	9.3	9.3	M75		
7.6	7.7	7.1	7.8	7.8	7.6	7.4	7.2	7.5	7.6	P83		
7.6	6.6	6.6	6.4	6.4	6.1	7.0	7.3	7.1	7.1	R91		
6.4	6.3	6.0	6.8	5.7	6.3	6.4	6.2	7.2	7.4	R92		

第11表 産業大分類別 常用労働者1人平均月間出勤日数

(規模5人以上)

産業	平成年平均	平成年平均	平成年平均	平成年平均	1月		2月	
					1月	2月	1月	2月
T L 調査産業計	18.5	18.5	18.4	18.1	17.0	17.8		
D 建設業	20.7	20.6	20.5	20.0	17.9	19.6		
E 製造業	19.6	19.6	19.5	19.4	17.0	19.7		
F 電気・ガス・熱供給・水道業	18.9	18.9	19.5	19.4	18.2	18.1		
G 情報通信業	19.0	19.1	19.1	19.0	17.7	18.3		
H 運輸業	20.2	20.0	20.1	19.5	18.3	19.1		
I 卸売業	18.7	18.7	18.8	18.2	17.6	18.0		
J 金融業	18.4	18.5	18.6	18.6	17.5	17.1		
K 不動産業	19.0	19.0	18.9	18.6	17.0	17.9		
L 学習塾・予備校・塾・習字教室・習字塾	18.7	19.1	19.2	18.9	17.6	18.4		
M 宿泊業	15.3	15.7	14.7	14.6	14.4	14.0		
N 生活関連サービス業・娯楽業	17.8	17.1	17.5	17.0	16.6	17.4		
O 教育	16.8	16.3	16.2	16.6	15.7	15.8		
P 医療	17.7	17.6	17.6	17.7	16.8	17.5		
Q 複合サービス事業	17.7	18.6	18.5	18.4	16.7	17.9		
R その他	18.7	18.7	18.6	18.4	17.4	17.8		
E09,10 食料品・たばこ工業	18.8	19.1	18.8	18.3	17.5	17.9		
E11 繊維	20.3	20.0	19.7	19.3	16.8	19.6		
E12 木材	19.9	20.3	20.6	20.2	17.9	21.4		
E13 家具	20.5	19.8	19.8	19.3	17.0	19.7		
E14 印刷	20.4	20.4	20.0	20.0	17.6	20.0		
E15 化学工業	20.2	20.1	20.5	20.3	18.5	20.3		
E16,17 石油・石炭・石油製品	18.9	18.7	18.7	18.7	16.9	18.5		
E18 プラスチック	20.2	20.1	20.1	19.8	17.4	20.4		
E19 ゴム	19.7	19.8	19.6	20.3	17.5	21.3		
E21 窯業・土石製品	19.5	19.3	19.3	19.2	17.4	19.5		
E22 鉄	20.1	20.1	19.8	19.2	16.9	19.7		
E23 非鉄金属	19.6	19.2	20.5	19.4	17.5	19.3		
E24 金属製品	20.4	20.3	20.0	20.0	16.7	21.1		
E25 はん用機械器具	19.9	20.0	20.2	19.2	16.2	20.5		
E26 生産用機械器具	19.8	19.7	19.5	19.8	16.9	20.1		
E27 業務用機械器具	19.8	19.1	19.4	19.5	17.1	19.4		
E28 電気機械器具	19.0	18.8	18.9	19.2	15.9	20.1		
E29 電気機械器具	18.9	18.8	18.9	18.9	16.5	19.3		
E30 情報通信機械器具	18.2	18.1	18.4	18.5	16.7	18.2		
E31 輸送機械器具	19.6	19.9	19.6	19.4	17.3	19.5		
E32,20 その他	19.9	20.0	20.0	19.4	17.2	19.9		
I-1 卸売業	19.8	19.6	19.7	19.6	18.1	19.0		
I-2 小売業	17.7	17.9	17.9	17.1	17.2	17.1		
M75 宿泊業	19.2	19.0	17.2	17.8	17.7	18.1		
P83 医療	17.9	17.9	17.9	17.8	16.7	17.7		
R91 職業紹介事業	18.0	17.8	18.1	17.9	16.3	17.6		
R92 その他	18.7	18.8	18.5	18.2	17.7	17.6		

(規模30人以上)

T L 調査産業計	18.7	18.7	18.6	18.4	17.4	17.9		
D 建設業	20.3	20.3	20.3	20.1	18.3	20.2		
E 製造業	19.3	19.3	19.2	19.0	16.9	19.2		
F 電気・ガス・熱供給・水道業	18.9	18.9	19.6	19.5	18.2	18.2		
G 情報通信業	19.0	19.0	19.0	18.9	17.8	18.1		
H 運輸業	19.9	19.9	19.9	19.2	18.1	18.8		
I 卸売業	19.2	19.2	19.1	18.6	18.4	18.1		
J 金融業	18.4	18.5	18.7	18.5	17.6	17.0		
K 不動産業	19.1	19.1	19.5	19.7	18.2	19.1		
L 学習塾・予備校・塾・習字教室・習字塾	18.7	19.0	18.8	18.8	17.9	17.9		
M 宿泊業	16.1	16.1	15.7	15.7	15.4	15.2		
N 生活関連サービス業・娯楽業	17.8	16.3	15.7	15.5	15.3	14.4		
O 教育	16.9	16.8	16.8	17.4	16.2	16.8		
P 医療	18.2	18.2	18.3	18.3	17.6	18.1		
Q 複合サービス事業	18.9	19.0	19.1	18.7	16.5	18.6		
R その他	18.6	18.5	18.2	17.9	17.1	17.3		
E09,10 食料品・たばこ工業	18.7	19.0	18.7	18.0	17.2	17.5		
E11 繊維	20.0	19.9	20.0	19.2	16.9	19.4		
E12 木材	20.4		20.0	19.7	17.2	20.7		
E13 家具	19.6	19.0	19.1	18.8	17.4	18.2		
E14 印刷	20.5	20.5	20.4	20.1	18.0	19.6		
E15 化学工業	20.1	20.1	20.0	19.8	19.0	19.3		
E16,17 石油・石炭・石油製品	18.8	18.5	18.4	18.6	16.7	18.3		
E18 プラスチック	20.1	20.1	19.8	19.4	16.8	20.1		
E19 ゴム	19.4	19.3	19.2	19.3	16.4	19.8		
E21 窯業・土石製品	19.4	19.4	19.2	18.9	17.1	19.2		
E22 鉄	19.6	19.6	19.5	19.3	17.8	19.8		
E23 非鉄金属	20.0	20.1	20.6	19.4	17.2	19.8		
E24 金属製品	19.8	19.7	19.8	19.7	17.0	20.8		
E25 はん用機械器具	19.9	19.8	19.7	18.6	15.5	19.7		
E26 生産用機械器具	19.4	19.4	19.3	19.4	16.2	20.3		
E27 業務用機械器具	19.2	18.9	19.1	19.6	17.7	19.4		
E28 電気機械器具	18.8	18.9	18.9	19.0	16.2	19.6		
E29 電気機械器具	18.7	18.5	18.5	18.6	16.6	18.8		
E30 情報通信機械器具	18.0	18.1	18.2	18.4	16.8	17.9		
E31 輸送機械器具	19.4	19.5	19.5	19.1	17.3	19.3		
E32,20 その他	20.0	19.9	20.0	19.5	17.1	20.0		
I-1 卸売業	19.6	19.4	19.4	19.3	18.4	18.4		
I-2 小売業	18.7	19.0	18.7	18.0	18.4	17.8		
M75 宿泊業	18.7	19.2	19.0	18.3	18.9	18.4		
P83 医療	18.8	19.0	18.8	18.7	17.7	18.3		
R91 職業紹介事業	18.0	18.0	18.1	17.9	16.2	17.5		
R92 その他	18.6	18.5	18.0	17.7	17.4	17.1		

出勤日数

(単位：日)

平成30年月別										産業
3月	4月	5月	6月	7月	8月	9月	10月	11月	12月	
18.1	18.6	17.9	18.9	18.6	17.9	17.6	18.2	18.9	18.0	T L
20.0	20.6	19.2	20.5	21.0	19.9	19.7	20.2	21.4	20.3	D
19.3	20.1	18.3	20.6	19.8	18.6	19.3	19.2	20.7	19.6	E
19.7	19.2	19.5	20.2	19.9	21.0	17.9	20.4	20.1	18.4	F
19.4	19.7	18.7	19.7	19.7	19.0	18.0	18.9	20.0	18.8	G
19.2	19.8	19.2	20.3	19.8	19.7	19.3	19.1	20.5	19.5	H
18.3	18.7	18.2	19.0	18.6	17.8	17.6	18.0	18.8	18.1	I
18.3	18.7	19.1	19.3	19.3	19.2	17.5	18.9	19.5	18.0	J
19.1	19.1	18.2	19.1	19.3	18.1	18.4	19.2	19.4	18.5	K
19.2	19.3	19.1	19.7	19.4	18.7	17.7	19.1	20.0	18.9	L
14.5	14.8	14.8	14.9	14.9	14.5	14.3	14.5	14.7	14.9	M
17.0	17.3	17.2	16.9	17.0	17.0	16.3	16.8	17.3	16.8	N
16.6	17.5	17.4	17.6	17.1	14.8	15.5	17.8	17.3	15.5	O
17.5	18.1	17.5	18.4	18.0	17.9	17.3	17.8	18.1	17.3	P
18.7	18.8	19.0	19.2	18.4	19.4	17.0	19.5	18.9	17.7	Q
18.4	18.5	18.2	18.9	18.9	18.5	18.0	18.5	19.1	18.2	R
17.8	18.8	18.5	19.0	18.7	18.0	18.1	18.3	18.7	18.3	E09,10
19.2	20.8	17.5	20.5	19.9	18.0	19.5	18.9	20.4	20.4	E11
19.8	20.7	19.0	22.0	20.9	19.0	19.9	20.0	21.0	21.0	E12
19.4	20.2	18.7	20.5	20.0	19.1	18.3	17.8	20.9	19.8	E13
20.2	21.3	18.4	21.0	20.2	18.8	20.3	20.8	21.2	20.3	E14
20.5	20.6	20.0	21.5	20.9	19.2	19.9	21.1	22.0	19.6	E15
18.5	19.3	17.8	20.0	19.5	18.4	17.9	18.5	20.3	18.8	E16,17
19.5	20.9	18.7	21.4	20.1	18.7	20.3	19.2	20.8	20.3	E18
19.9	21.7	19.3	21.7	20.7	19.4	20.9	19.8	22.0	19.9	E19
19.9	19.9	18.4	20.4	19.8	18.5	18.2	19.6	20.2	18.5	E21
19.2	19.4	18.1	19.9	19.7	18.8	19.3	19.2	21.0	19.7	E22
19.8	19.9	19.1	20.2	20.2	19.4	18.6	18.9	20.8	19.6	E23
19.9	20.8	18.5	21.3	20.1	18.9	20.4	20.0	21.9	20.7	E24
19.1	20.3	17.3	21.2	19.6	18.1	18.9	19.1	21.0	19.3	E25
19.9	20.8	18.3	21.4	20.0	19.1	20.6	19.4	21.5	20.1	E26
19.2	20.8	18.4	20.6	20.4	19.3	19.4	18.7	21.0	20.0	E27
19.2	20.2	17.5	21.2	19.5	18.2	19.5	18.4	21.0	19.7	E28
18.4	19.7	17.7	19.9	19.8	18.6	18.7	18.4	20.1	19.6	E29
17.9	19.0	18.2	19.4	19.0	18.7	17.7	17.2	20.7	19.0	E30
20.0	19.9	17.8	20.4	20.2	17.8	19.2	20.5	20.6	19.3	E31
19.5	20.4	18.2	21.2	19.9	18.7	19.1	18.6	20.2	19.3	E32,20
19.8	20.0	19.3	20.8	20.4	19.0	18.8	19.8	20.7	19.4	I-1
17.1	17.6	17.2	17.5	17.0	16.9	16.7	16.5	17.2	17.1	I-2
17.3	18.4	17.7	17.9	17.8	17.3	18.0	17.7	17.9	17.6	M75
17.8	18.6	17.6	18.9	18.0	17.8	17.6	17.6	18.2	17.4	P83
18.2	18.4	18.0	18.8	18.5	17.6	16.9	18.2	18.7	17.7	R91
18.2	18.1	18.1	18.6	18.7	18.7	18.2	18.1	18.7	18.1	R92
18.3	18.8	18.3	19.1	18.9	18.3	17.7	18.6	19.1	18.1	T L
20.0	21.0	19.3	20.6	20.8	20.3	18.8	20.4	21.4	19.8	D
18.9	19.6	18.1	20.1	19.5	18.4	18.6	18.9	20.4	19.0	E
19.8	19.3	19.6	20.5	19.9	21.0	17.8	20.5	20.2	18.3	F
19.4	19.7	18.7	19.5	19.7	19.0	17.9	18.9	19.9	18.8	G
19.0	19.4	19.0	19.9	19.6	19.4	19.0	18.8	20.2	19.3	H
18.4	19.0	18.7	19.1	19.0	18.3	17.9	18.7	19.2	18.5	I
18.0	18.8	19.0	19.2	19.2	19.1	17.4	18.9	19.5	17.9	J
19.9	20.2	19.4	20.5	20.5	19.6	19.0	20.3	20.6	19.5	K
19.1	19.0	19.3	19.3	19.4	18.7	17.3	19.0	20.1	18.7	L
15.8	15.9	15.4	16.2	16.1	15.7	15.4	15.7	15.8	16.0	M
15.6	15.5	15.8	15.7	15.8	16.2	14.7	15.4	15.8	15.6	N
17.4	19.1	18.2	18.4	18.1	15.6	16.2	18.9	17.9	15.9	O
18.0	18.7	18.2	19.2	18.7	18.8	17.8	18.6	18.6	17.9	P
18.7	18.9	19.3	19.7	18.8	19.5	17.6	19.5	19.2	18.2	Q
17.9	17.8	17.9	18.3	18.3	18.1	17.2	18.1	18.5	17.6	R
17.5	18.3	18.3	18.5	18.4	17.9	17.5	17.9	18.3	17.8	E09,10
18.8	20.7	17.9	20.2	19.4	18.0	19.0	19.3	20.0	20.1	E11
19.3	21.2	18.4	20.8	19.9	18.7	19.5	19.2	20.8	20.1	E12
18.8	19.9	18.6	19.2	19.9	19.5	17.0	16.7	20.6	19.8	E13
20.3	21.2	19.4	20.5	20.1	18.5	18.9	21.8	21.8	20.3	E14
20.3	19.4	20.6	20.7	20.8	18.5	18.2	21.3	21.5	18.3	E15
18.4	19.2	17.7	19.7	19.5	18.3	17.6	18.5	20.2	18.7	E16,17
19.1	20.2	18.6	20.9	19.5	18.8	19.5	18.7	20.9	19.8	E18
19.5	19.5	18.6	21.2	19.7	18.2	20.2	19.2	20.9	19.0	E19
19.1	19.5	18.0	19.8	19.3	18.4	18.0	19.2	20.3	18.8	E21
19.3	19.7	18.6	18.9	19.9	18.9	18.8	19.2	20.9	19.5	E22
19.3	20.2	18.7	20.5	20.2	19.1	18.3	19.1	21.0	19.7	E23
19.8	20.3	18.5	21.1	19.7	18.7	19.9	20.1	21.4	19.6	E24
18.5	19.4	16.5	20.5	18.9	17.8	18.3	18.4	20.7	18.6	E25
19.5	20.5	17.6	21.3	19.8	18.6	19.9	18.8	21.4	19.3	E26
19.1	20.8	18.9	20.2	20.7	20.0	19.0	18.6	21.0	19.9	E27
18.9	19.4	18.1	20.6	19.3	18.5	18.7	18.4	20.8	19.4	E28
18.4	19.5	17.7	19.6	19.3	18.2	18.3	18.1	20.0	19.3	E29
17.7	18.8	18.0	19.1	19.0	18.7	17.7	17.2	20.7	19.0	E30
20.1	19.8	17.9	20.1	19.5	17.6	18.7	20.3	20.1	18.7	E31
18.9	21.0	18.0	20.7	20.2	19.0	19.9	18.8	20.9	19.8	E32,20
19.3	19.5	19.0	20.2	20.2	18.9	18.3	19.8	20.3	18.8	I-1
17.6	18.4	18.4	18.1	17.9	17.8	17.4	17.5	18.2	18.3	I-2
18.1	19.1	18.6	18.6	18.3	17.5	18.3	18.3	18.0	17.8	M75
18.4	19.3	18.5	19.5	18.8	19.1	18.2	18.9	18.9	18.2	P83
18.1	18.2	17.9	18.7	18.4	17.6	16.9	18.3	18.7	17.7	R91
17.6	17.4	17.7	18.0	18.2	18.3	17.5	17.8	18.2	17.5	R92

第12表 産業大中分類別 規模別 常用労働者1人平均月間出勤日数

産 業	500人以上				100～499人			
	平成27年平均	平成28年平均	平成29年平均	平成30年平均	平成27年平均	平成28年平均	平成29年平均	平成30年平均
T L 調査産業計	18.3	18.3	18.2	18.3	18.9	18.8	18.7	
D 建設業	20.1	20.0	20.1	19.9	20.0	20.2	20.3	
E 製造業	18.1	18.2	18.2	18.2	19.4	19.2	19.2	
F 電気・ガス・熱供給・水道業	19.8	19.7	19.8	19.7			19.6	
G 情報通信業	19.2	19.3	19.0	18.8	18.8	18.6	18.5	
H 運輸業，郵便業	20.0	20.0	20.1	20.2	19.9	20.0	19.8	
I 卸売業，小売業	19.1	18.9	18.8	18.7	18.6	18.5	18.6	
J 金融業，保険業	18.2	18.3	18.2	18.2	18.5	18.8	19.5	
K 不動産業，物品賃貸業	19.9	19.8	20.0	20.0	19.2	19.3	19.5	
L 学術研究，専門・技術サービス業	18.8	18.7	18.9	18.4	18.8	19.2	18.8	
M 宿泊業，飲食サービス業	16.4	16.9	16.3	17.1	18.5	18.7	18.5	
N 生活関連サービス業，娯楽業					16.0	16.2	15.6	
O 教育，学習支援業	13.4	13.6	13.8	13.6	16.1	15.3	15.2	
P 医療，福祉	18.9	18.9	18.9	18.7	18.7	19.0	19.0	
Q 複合サービス事業								
R その他のサービス業	17.7	17.6	17.6	17.6	18.8	18.6	18.2	
E09,10 食料品・たばこ	16.5	17.4	17.3	18.1	18.6	18.5	18.4	
E11 繊維工業					19.7	19.6	19.6	
E12 木材・木製品	-	-	-	-				
E13 家具・装備品							19.8	
E14 パルプ・紙	-	-	-	-	20.5	20.2	20.2	
E15 印刷・同関連業							19.3	
E16,17 化学、石油・石炭	18.2	17.9	18.1	17.9	19.4	18.8	18.5	
E18 プラスチック製品					20.3	20.2	20.3	
E19 ゴム製品					19.5	18.9	19.0	
E21 窯業・土石製品	-	-	-		19.9	19.9	19.8	
E22 鉄鋼業								
E23 非鉄金属製造業								
E24 金属製品製造業								
E25 はん用機械器具	17.7	17.6	17.6	17.5	19.2	18.9	18.9	
E26 生産用機械器具	18.6	18.4	18.3	18.3	19.6	19.7	19.8	
E27 業務用機械器具	-	-	-	-	18.9	18.5	18.9	
E28 電子・デバイス				18.2	18.3	18.4	18.3	
E29 電気機械器具	17.6	17.6	17.6	17.6	19.1	19.0	19.1	
E30 情報通信機械器具	17.6	17.8	17.9	18.0	18.5	18.2	18.1	
E31 輸送用機械器具	19.0	19.1	19.2	19.1				
E32,20 その他の製造業						19.4	19.5	
I-1 卸売業	18.9	19.1	19.0	18.9	19.0	18.6	19.0	
I-2 小売業	19.2	18.6	18.5	18.4	18.3	18.5	18.3	
M75 宿泊業	16.0	17.3	16.4		20.0	20.0	19.8	
P83 医療業	18.9	18.9	18.9	18.7	18.7	19.2	19.2	
R91 職業紹介・派遣業	17.1	17.2	17.2	17.4	18.1	18.1	18.4	
R92 その他の事業サービス	18.0	17.9	17.8	17.7	19.0	18.8	18.0	

出勤日数

(単位：日)

平 成 30 平 均	30～99人				5～29人				産業
	平 27 平 均	平 28 平 均	平 29 平 均	平 30 平 均	平 27 平 均	平 28 平 均	平 29 平 均	平 30 平 均	
18.4	18.8	18.7	18.6	18.3	18.2	18.2	18.1	17.8	T L
20.0	20.8	20.6	20.5	20.2	21.0	20.8	20.6	20.0	D
18.8	20.0	20.0	19.9	19.5	20.3	20.2	20.2	20.1	E
19.8			19.1	18.5	-	-			F
18.9	19.2	19.2	19.6	19.2	19.1	19.6	19.6	19.2	G
19.4	20.0	19.8	19.9	18.8	21.3	20.5	20.8	20.2	H
18.6	19.6	19.7	19.4	18.6	18.2	18.3	18.4	17.9	I
18.6	18.3	18.4	18.4	18.5	18.4	18.4	18.3	18.7	J
19.3	18.7	18.7	19.3	20.0	18.9	18.9	18.4	17.6	K
18.6	18.6	18.7	18.8	19.2	18.7	19.2	19.7	19.1	L
17.9	15.5	15.4	15.0	14.9	14.8	15.4	14.0	13.8	M
16.7	18.4	16.3	15.7	15.0	17.8	17.7	18.8	18.5	N
16.5	18.2	18.2	18.2	18.5	16.8	15.2	15.2	14.8	O
17.7	17.4	17.2	17.3	18.6	16.7	16.6	16.5	16.7	P
18.6	18.9	19.0	19.1	18.7	17.2	18.4	18.2	18.0	Q
18.0	19.0	19.1	18.8	17.8	19.1	19.3	19.7	20.3	R
17.3	19.9	20.0	19.6	18.8	19.3	19.6	19.4	20.0	E09,10
18.0	20.4	20.3	20.5	19.7	20.6	20.1	19.3	19.4	E11
20.0				19.3	19.5		21.0	20.7	E12
19.1				20.4	21.8	20.9	21.0	20.2	E13
	20.5	20.7	20.6	20.2	20.3	20.3	19.5	20.0	E14
19.0	20.6	20.5	20.4		20.3	20.2	21.5	21.2	E15
18.7	18.7	18.9	18.8	19.0	19.7	20.3	20.7	19.5	E16,17
19.7	20.5	20.7	20.3	19.3	20.3	19.9	20.5	20.3	E18
19.6	19.6	19.5	19.4	19.3	20.1	20.3			E19
18.5	19.2	19.2	18.9	18.9	19.5	19.2	19.4	19.6	E21
19.8	19.3	19.5	19.3	18.6	21.1	21.2	20.4	19.1	E22
19.6	19.8	20.1	20.4	20.1	18.4				E23
19.7	19.7	19.9	19.7	19.9	21.0	20.9	20.2	20.3	E24
18.5					20.0	20.6	21.3	21.0	E25
19.5			19.9	19.9	20.4	20.3	19.6	20.5	E26
	19.6	19.3	19.2	19.1	20.7	19.4	19.9	19.5	E27
18.8	19.9	20.1	20.1	20.0	19.9	18.7	18.9	19.8	E28
18.9	19.1	18.7	18.7	19.2	19.6	19.6	20.1	19.5	E29
18.6	19.7	19.7	19.9	19.6					E30
19.9	21.1	21.0	20.5	18.6	20.7	21.5	20.0	20.5	E31
19.5	20.5	20.2	20.4	19.7	19.7	20.2	20.0	19.2	E32,20
18.7	20.1	19.9	19.8	19.7	20.1	20.0	20.1	20.0	I-1
18.5	19.0	19.4	19.1	17.5	16.8	17.0	17.2	16.3	I-2
19.7	18.6	18.9			20.0	18.7	15.0	16.7	M75
18.3	18.6	18.1		19.3	16.1	15.8	16.1	16.1	P83
17.8	19.0	18.8	18.7	18.8	18.0	16.7	17.6	18.5	R91
18.0	18.6	18.8	18.1	17.3	18.8	19.5	20.2	20.7	R92

第13表 産業大分類別 規模別 性別 常用労働者数

業	産	規模別					
		5人以上			30人以上		
		計	男	女	計	男	女
T L	調査産業計	3,892,195	2,153,498	1,738,697	2,367,023	1,336,183	1,030,840
D	建設業	192,075	157,510	34,565	99,061	83,099	15,962
E	製造業	547,988	384,056	163,932	363,781	257,138	106,641
F	電気・ガス・熱供給・水道業	22,045	18,902	3,143	19,575	16,432	3,143
G	情報通信業	138,180	102,550	35,630	111,070	84,688	26,381
H	運輸業, 郵便業	245,935	195,513	50,422	184,054	150,105	33,949
I	卸売業, 小売業	825,821	450,508	375,313	414,785	215,863	198,922
J	金融業, 保険業	115,396	45,606	69,790	73,160	26,198	46,962
K	不動産業, 物品賃貸業	78,484	50,325	28,160	37,555	26,267	11,289
L	学術研究, 専門・技術サービス業	107,001	73,807	33,194	64,050	46,046	18,004
M	宿泊業, 飲食サービス業	320,681	135,206	185,476	133,731	58,585	75,144
N	生活関連サービス業, 娯楽業	113,953	66,652	47,300	57,391	33,186	24,206
O	教育, 学習支援業	232,550	120,924	111,625	156,935	82,902	74,033
P	医療, 福祉	554,683	142,044	412,639	340,300	98,564	241,736
Q	複合サービス事業	28,479	14,815	13,665	17,883	9,815	8,068
R	その他のサービス業	368,899	195,057	173,843	293,666	147,271	146,394
E09,10	食料品・たばこ	61,011	30,667	30,345	50,560	24,808	25,751
E11	繊維工業	23,067	10,228	12,836	11,772	5,582	6,191
E12	木材・木製品	4,448	3,683	765	2,084	1,775	308
E13	家具・装備品	12,146	8,364	3,783	8,132	5,746	2,385
E14	パルプ・紙	15,809	10,845	4,962	8,780	6,452	2,328
E15	印刷・同関連業	32,474	23,658	8,817	20,273	15,437	4,835
E16,17	化学、石油・石炭	52,993	34,800	18,193	45,100	29,145	15,955
E18	プラスチック製品	35,104	25,613	9,492	19,292	14,875	4,417
E19	ゴム製品	7,306	5,110	2,195	4,286	2,936	1,350
E21	窯業・土石製品	8,600	6,660	1,940	4,966	3,615	1,352
E22	鉄鋼業	21,586	17,781	3,804	13,660	12,245	1,416
E23	非鉄金属製造業	13,081	10,732	2,349	9,937	8,317	1,620
E24	金属製品製造業	68,165	49,045	19,120	30,326	22,328	7,998
E25	はん用機械器具	38,749	32,019	6,730	28,720	24,047	4,675
E26	生産用機械器具	44,015	37,702	6,312	27,289	23,646	3,645
E27	業務用機械器具	8,986	5,954	3,032	5,600	3,592	2,009
E28	電子・デバイス	11,986	9,599	2,387	8,683	6,763	1,920
E29	電気機械器具	35,777	22,964	12,813	26,290	16,616	9,674
E30	情報通信機械器具	8,267	6,772	1,496	7,669	6,227	1,443
E31	輸送用機械器具	28,696	23,776	4,921	23,235	18,932	4,303
E32,20	その他の製造業	15,724	8,084	7,640	7,126	4,057	3,070
I-1	卸売業	378,505	254,346	124,159	202,073	132,355	69,718
I-2	小売業	447,316	196,163	251,154	212,712	83,506	129,205
M75	宿泊業	25,577	12,764	12,813	16,611	8,768	7,843
P83	医療業	266,411	69,886	196,525	182,161	57,268	124,891
R91	職業紹介・派遣業	105,478	37,626	67,852	96,861	34,021	62,838
R92	その他の事業サービス	203,535	106,870	96,664	167,822	86,296	81,528

注) 常用雇用数は、男女計、男及び女別に推計しているため、男と女を足しても男女計に合わない場合がある。

雇用
(単位：人)

平成 30 年 平 均				産 業
500 人以上	100 ~ 499 人	30 ~ 99 人	5 ~ 29 人	
431,211	871,580	1,064,232	1,525,173	T L
16,267	36,087	46,707	93,014	D
85,357	128,632	149,791	184,207	E
7,687	7,476	4,413		F
37,386	44,377	29,305	27,111	G
22,405	80,465	81,185	61,881	H
44,590	154,710	215,484	411,036	I
16,721	25,251	31,188	42,236	J
3,753	15,580	18,223	40,931	K
9,222	27,868	26,961	42,950	L
10,370	27,839	95,521	186,951	M
	14,869	37,458	56,561	N
18,102	40,847	97,986	75,616	O
79,493	112,713	148,096	214,382	P
	11,177	1,131	10,594	Q
69,218	143,689	80,759	75,234	R
9,868	24,449	16,241	10,453	E09, 10
	2,968	6,841	11,294	E11
-	1,075	1,009	2,364	E12
	1,957	1,879	4,015	E13
-		5,679	7,029	E14
	6,763		12,201	E15
12,233	19,642	13,225	7,894	E16, 17
	6,474	12,170	15,813	E18
	1,574	2,031		E19
	1,356	3,098	3,633	E21
	6,697	5,450	7,925	E22
	3,981	2,168		E23
	7,780	20,798	37,839	E24
11,493	10,703		10,029	E25
6,302	7,322	13,666	16,724	E26
-		2,898	3,386	E27
3,180	2,442	3,062	3,304	E28
7,668	9,284	9,340	9,487	E29
4,245	2,489	935		E30
13,510	4,552	5,173	5,461	E31
	1,324	5,108	8,597	E32, 20
26,573	71,810	103,690	176,432	I-1
18,017	82,901	111,794	234,604	I-2
	10,298		8,966	M75
77,838	76,012	28,309	84,250	P83
31,618	49,608	15,635	8,619	R91
37,600	82,071	48,152	35,712	R92

第14表 産業大中分類別 パートタイム労働者比率

(規模5人以上)

業	産	業	計	平成	平成	平成	平成				
				27年	28年	29年	30年	1月	2月		
				平均	平均	平均	平均				
T L	調	査	産	業	計	31.0	31.6	31.7	32.3	31.9	32.8
D	建	製	設	造	業	4.8	5.3	8.3	9.0	10.2	10.1
E	製	電	気	・	ガ	16.8	17.4	15.8	17.0	15.8	16.2
F	電	力	ス	・	熱	2.5	3.4	1.9	3.7	3.3	3.3
G	情	報	通	・	信	9.2	8.5	7.6	5.1	5.1	5.1
H	運	輸	業	業	業	15.6	17.4	17.3	20.3	19.5	19.5
I	卸	売	業	業	業	36.4	38.9	38.6	38.2	37.8	38.6
J	金	融	業	業	業	15.2	14.8	15.8	11.7	11.9	12.0
K	不	動	産	業	業	31.3	26.4	23.5	24.7	28.1	26.2
L	学	術	研	究	専	11.0	10.1	7.1	10.3	9.2	10.2
M	宿	泊	業	業	業	82.9	79.3	81.0	81.3	80.9	81.0
N	生	活	開	連	サ	42.6	50.7	54.8	52.6	53.2	49.7
O	教	育	学	習	支	29.5	31.2	31.4	33.1	33.2	36.4
P	医	療	サ	ー	ビ	37.7	37.7	37.9	38.2	37.1	38.4
Q	複	合	の	サ	ー	19.1	13.4	13.7	21.3	24.8	24.8
R	そ	の	他	の	サ	33.7	33.4	33.4	31.2	30.5	34.5
E09,10	食	料	品	・	た	48.2	50.3	51.5	47.7	44.7	48.3
E11	織	材	維	・	工	21.9	23.6	27.2	36.1	31.7	33.1
E12	木	具	・	木	製	15.3	25.6	1.3	7.0	3.1	2.4
E13	家	具	・	装	備	10.5	14.4	13.3	10.1	5.0	5.1
E14	パ	ル	・	同	開	19.3	21.7	16.1	15.0	15.5	18.2
E15	印	刷	・	同	開	16.9	15.9	7.4	10.7	9.4	9.4
E16,17	化	学	・	石	油	6.3	8.4	7.3	5.2	5.3	5.0
E18	プ	ラ	・	石	油	19.8	19.5	15.7	21.3	21.8	22.0
E19	ゴ	ム	・	製	石	20.0	34.3	16.7	12.0	14.9	11.3
E21	窯	業	・	土	製	7.5	6.4	9.4	15.1	14.2	13.9
E22	鉄	金	製	用	機	3.0	3.5	3.0	6.1	6.4	6.7
E23	非	鉄	金	製	用	18.7	23.1	15.2	9.0	8.7	8.9
E24	金	属	機	械	製	14.2	12.7	15.1	14.7	13.3	12.7
E25	は	生	業	業	業	9.0	5.5	5.9	6.0	3.2	3.3
E26	生	産	用	機	械	4.3	4.6	3.0	3.6	3.4	3.6
E27	電	子	機	械	器	21.3	27.3	26.5	30.8	30.0	30.1
E28	電	子	機	械	器	18.1	15.4	14.6	18.8	19.5	18.9
E29	電	子	機	械	器	14.9	13.0	7.8	16.5	14.0	14.4
E30	情	報	通	信	機	6.3	1.5	1.7	3.1	2.8	3.1
E31	輸	送	用	機	械	8.4	7.0	4.8	11.6	12.3	12.2
E32,20	そ	の	他	の	製	20.6	20.4	25.0	32.5	29.7	30.6
I-1	卸	小	販	売	業	6.3	8.6	9.8	11.5	11.1	11.7
I-2	卸	小	販	売	業	63.3	65.9	64.3	60.8	60.1	61.2
M75	宿	泊	業	業	業	32.9	32.7	37.9	44.1	44.3	46.9
P83	医	療	サ	ー	ビ	29.6	29.4	30.4	29.5	28.4	30.1
R91	職	業	紹	介	業	24.9	26.2	28.3	22.3	21.1	23.1
R92	そ	の	他	の	業	43.4	42.4	41.8	42.3	40.4	46.7
(規模30人以上)											
T L	調	査	産	業	計	25.8	25.5	26.5	27.2	27.1	28.0
D	建	製	設	造	業	0.6	0.8	0.6	0.8	0.7	0.7
E	製	電	気	・	ガ	14.1	14.5	15.0	15.4	14.8	15.4
F	電	力	ス	・	熱	2.5	3.4	2.2	4.2	3.8	3.8
G	情	報	通	・	信	9.6	9.6	7.9	4.2	4.1	4.1
H	運	輸	業	業	業	16.7	16.6	16.7	22.3	21.2	21.4
I	卸	売	業	業	業	33.6	33.1	35.6	37.1	36.6	38.4
J	金	融	業	業	業	16.8	15.7	15.1	12.1	12.4	12.6
K	不	動	産	業	業	16.5	17.0	12.9	10.7	11.8	8.9
L	学	術	研	究	専	5.8	6.3	6.5	9.8	10.4	10.5
M	宿	泊	業	業	業	77.7	74.9	76.9	73.9	73.2	73.5
N	生	活	開	連	サ	46.2	53.3	55.1	47.9	47.8	47.8
O	教	育	学	習	支	25.1	25.9	26.0	27.6	29.2	27.8
P	医	療	サ	ー	ビ	27.7	26.5	26.2	27.9	28.0	27.6
Q	複	合	の	サ	ー	4.9	5.8	7.0	25.0	30.3	30.3
R	そ	の	他	の	サ	36.3	33.8	36.8	33.3	32.5	37.6
E09,10	食	料	品	・	た	51.7	51.4	53.3	49.0	45.5	49.7
E11	織	材	維	・	工	11.9	10.8	9.2	28.1	26.9	26.8
E12	木	具	・	装	備	1.3	10.2	1.4	7.0	1.5	1.5
E13	家	具	・	装	備	11.9	10.2	11.4	6.6	6.2	6.5
E14	パ	ル	・	同	開	9.9	9.8	10.1	9.9	7.9	13.1
E15	印	刷	・	同	開	9.7	9.6	8.7	5.4	4.7	5.8
E16,17	化	学	・	石	油	5.2	5.2	6.2	5.2	5.9	5.2
E18	プ	ラ	・	石	油	10.1	11.0	9.8	18.0	18.0	18.3
E19	ゴ	ム	・	製	石	10.5	11.4	10.7	20.1	21.2	19.1
E21	窯	業	・	土	製	9.8	8.4	8.2	18.2	16.0	15.4
E22	鉄	金	製	用	機	1.3	1.4	1.6	1.3	1.4	1.3
E23	非	鉄	金	製	用	17.9	16.7	17.6	9.4	9.1	9.3
E24	金	属	機	械	製	10.4	16.0	16.2	11.3	11.2	11.3
E25	は	生	業	業	業	3.9	3.3	2.7	1.4	1.3	1.1
E26	生	産	用	機	械	2.0	1.8	2.0	3.2	3.3	3.1
E27	電	子	機	械	器	28.9	28.4	28.1	27.6	28.1	28.3
E28	電	子	機	械	器	9.8	10.0	9.5	10.8	12.2	11.5
E29	電	子	機	械	器	7.9	9.0	8.9	17.7	15.6	15.6
E30	情	報	通	信	機	1.4	1.6	2.0	3.4	3.2	3.5
E31	輸	送	用	機	械	3.7	3.6	3.7	12.3	12.7	12.7
E32,20	そ	の	他	の	製	17.2	12.3	18.1	21.7	22.9	23.2
I-1	卸	小	販	売	業	5.4	5.2	5.8	11.9	11.2	12.3
I-2	卸	小	販	売	業	64.0	63.0	66.7	61.1	60.5	62.7
M75	宿	泊	業	業	業	35.6	33.2	28.7	41.9	39.4	42.8
P83	医	療	サ	ー	ビ	17.1	16.8	17.5	17.0	16.7	17.1
R91	職	業	紹	介	業	25.8	22.0	29.0	22.2	22.7	24.9
R92	そ	の	他	の	業	45.4	44.3	46.4	44.6	42.7	50.3

雇 用
(単位：%)

平成 30 年 月 別										産 業
3 月	4 月	5 月	6 月	7 月	8 月	9 月	10 月	11 月	12 月	
32.2	32.1	31.7	31.9	32.3	32.5	32.4	32.7	32.6	32.8	T L
9.9	10.0	9.9	9.3	7.1	8.6	8.4	8.3	9.0	7.7	D
16.4	15.9	16.2	16.2	18.1	17.9	17.8	18.2	17.9	17.4	E
3.4	3.3	4.5	5.6	4.5	3.3	3.3	3.3	3.3	3.3	F
4.9	5.1	4.5	4.7	5.1	5.1	5.3	5.7	5.3	5.5	G
20.1	20.0	20.2	21.1	20.4	19.1	20.7	20.2	20.9	22.0	H
37.3	37.1	37.3	37.5	38.1	38.3	38.5	39.2	39.4	39.8	I
12.3	11.9	11.1	10.0	11.5	11.8	11.6	11.7	12.7	11.9	J
20.8	25.7	23.5	26.7	26.3	26.5	23.4	24.8	21.9	22.4	K
10.3	11.3	10.8	9.6	10.2	10.5	10.5	9.9	10.4	10.2	L
82.4	81.4	82.5	81.2	80.3	81.4	80.9	81.3	81.2	81.5	M
55.6	54.5	53.7	55.4	53.0	53.4	51.6	49.3	51.1	50.8	N
34.1	33.2	29.6	31.3	33.5	33.0	32.3	33.3	33.5	33.7	O
37.4	37.7	38.1	37.9	37.9	38.6	38.6	38.8	38.6	38.8	P
20.3	19.9	20.0	20.1	21.2	21.3	19.0	21.2	21.5	21.6	Q
31.8	33.1	30.6	30.7	31.5	31.2	31.4	30.9	28.8	29.5	R
46.9	45.3	46.3	45.4	49.4	49.4	49.1	49.5	48.8	49.1	E09,10
33.5	33.5	34.8	35.3	37.7	37.3	39.0	39.1	39.0	38.9	E11
5.1	7.5	7.5	7.5	7.4	7.3	10.1	8.0	9.7	8.1	E12
5.4	5.6	5.7	5.9	13.6	15.3	15.9	15.7	15.5	12.8	E13
18.4	16.2	15.6	15.3	12.8	9.7	11.7	14.4	14.9	17.0	E14
10.3	10.4	9.0	9.8	11.5	11.6	11.3	11.4	12.7	11.7	E15
5.4	4.9	5.1	4.8	5.0	5.1	5.0	5.2	5.4	5.6	E16,17
22.2	22.0	21.0	23.4	21.2	22.6	19.6	20.9	19.7	19.6	E18
11.0	12.5	13.6	11.8	10.8	12.7	12.6	12.4	8.4	12.1	E19
15.8	16.3	16.4	16.9	17.7	17.5	12.4	13.1	13.0	13.6	E21
6.1	6.6	6.3	6.3	6.3	5.8	5.8	5.8	5.7	5.8	E22
6.8	8.7	9.0	9.3	9.2	9.4	9.4	9.6	9.3	9.4	E23
14.0	12.2	14.1	14.3	16.9	15.6	16.6	16.2	15.0	15.0	E24
3.7	3.4	3.2	3.3	7.8	8.1	8.8	9.4	9.3	8.8	E25
2.9	2.7	3.1	3.2	4.4	3.9	3.9	3.9	4.2	4.0	E26
30.8	30.5	29.2	29.3	28.1	28.6	30.3	33.6	32.3	36.6	E27
18.9	19.3	19.3	19.0	18.5	19.8	19.0	18.9	18.0	17.0	E28
15.4	14.8	14.3	14.4	19.0	19.2	19.2	19.2	21.3	12.6	E29
3.0	2.2	3.0	3.1	3.4	3.3	3.3	3.5	3.5	3.5	E30
12.4	13.1	13.0	11.5	12.8	11.7	10.6	10.2	9.9	9.8	E31
31.3	32.5	31.0	30.4	34.3	34.6	32.7	37.0	32.0	34.2	E32,20
11.3	10.8	11.1	10.6	11.2	11.5	12.3	12.3	12.3	12.3	I-1
59.4	59.6	59.5	60.2	60.9	60.9	60.8	61.9	62.2	62.9	I-2
46.4	44.1	42.5	44.0	42.5	50.5	41.0	39.2	43.3	44.0	M75
28.7	28.2	29.0	29.7	30.1	30.4	29.8	30.0	29.4	30.3	P83
21.0	24.7	20.4	19.7	23.8	23.2	22.9	23.0	22.7	22.4	R91
43.2	43.4	41.4	42.4	43.0	42.7	43.2	42.5	38.7	40.0	R92
27.7	27.1	26.9	26.5	26.8	27.0	27.2	27.3	27.1	27.3	T L
0.8	0.7	0.5	0.9	1.0	0.5	1.0	1.1	1.1	1.1	D
15.3	14.9	15.1	14.9	15.7	15.5	15.8	16.1	16.0	15.1	E
3.8	3.7	5.1	6.3	5.1	3.6	3.7	3.7	3.7	3.7	F
3.9	4.6	3.9	4.0	4.1	4.2	4.3	4.1	4.2	4.4	G
22.0	21.9	22.2	23.3	22.3	20.5	23.0	22.1	23.0	24.5	H
38.0	36.0	36.5	35.7	36.0	37.0	37.3	37.7	37.6	38.3	I
13.1	12.4	11.2	9.9	12.2	12.2	12.2	11.9	13.1	12.2	J
8.8	12.2	8.0	11.0	11.2	12.1	11.6	12.0	7.8	12.9	K
11.0	10.5	10.2	10.3	9.5	9.5	9.0	8.3	9.0	9.3	L
76.0	74.9	77.3	72.3	72.3	73.8	72.2	72.9	73.8	74.1	M
48.1	50.4	48.4	47.7	48.6	48.4	47.8	46.8	46.6	45.8	N
28.3	24.4	25.3	26.2	28.3	27.3	27.4	28.7	29.2	28.8	O
28.0	27.6	28.1	27.2	26.6	28.1	28.4	28.3	28.5	28.6	P
23.9	23.1	23.7	23.4	23.4	24.0	24.2	24.2	24.6	24.5	Q
34.2	36.0	33.1	33.1	33.2	33.3	33.4	32.7	30.0	30.9	R
48.0	46.4	47.6	46.8	50.9	50.8	51.3	51.1	50.1	50.2	E09,10
27.7	26.9	28.5	28.5	28.5	28.6	29.0	28.6	28.6	28.4	E11
1.5	8.8	8.7	8.8	9.2	8.9	8.8	9.1	8.2	9.3	E12
6.9	7.1	6.8	6.5	6.6	6.9	6.3	6.2	6.2	6.6	E13
11.6	11.7	11.1	10.7	8.2	8.9	10.4	7.4	7.5	10.8	E14
6.2	6.3	3.3	5.1	5.2	5.2	5.3	5.3	7.1	5.4	E15
5.2	5.1	5.4	5.0	4.9	4.9	4.9	5.1	5.3	5.6	E16,17
18.6	17.8	17.2	20.4	17.3	17.1	17.0	19.8	17.4	17.3	E18
18.6	21.5	23.3	20.1	18.2	21.4	21.1	21.2	14.5	21.0	E19
18.6	18.1	18.3	19.0	19.0	18.7	18.4	18.8	18.8	19.7	E21
1.3	1.3	1.3	1.3	1.3	1.3	1.3	1.3	1.3	1.3	E22
6.6	9.0	9.5	9.8	9.7	10.0	10.0	10.2	9.9	10.0	E23
12.2	9.8	11.3	11.1	10.3	9.0	12.2	12.2	12.2	12.6	E24
1.8	1.5	1.3	1.3	1.3	1.3	1.5	1.3	1.3	1.5	E25
3.1	3.1	3.1	3.2	3.1	3.2	3.2	3.1	3.6	3.1	E26
28.4	27.9	27.6	28.0	25.3	25.5	28.2	28.0	27.9	27.9	E27
11.5	11.1	10.9	10.5	10.8	11.5	10.4	10.4	10.0	8.7	E28
15.5	16.4	15.2	15.3	20.5	20.3	20.4	20.4	25.2	11.8	E29
3.5	2.5	3.5	3.5	3.4	3.3	3.3	3.5	3.5	3.5	E30
13.0	13.6	13.5	11.4	13.7	11.6	11.5	11.6	11.2	10.9	E31
23.3	23.0	23.3	23.3	23.0	22.3	17.3	26.2	14.8	18.3	E32,20
12.1	11.2	12.0	11.0	11.0	11.6	12.3	12.6	12.5	12.6	I-1
62.4	59.7	59.8	59.1	60.0	61.1	61.1	61.8	61.5	62.9	I-2
42.3	38.8	38.4	40.0	40.8	53.5	38.5	37.6	45.0	45.5	M75
16.8	16.5	16.9	17.4	17.3	17.1	17.1	17.0	17.0	17.4	P83
22.6	26.8	22.0	21.3	22.2	21.5	21.0	20.8	20.3	20.0	R91
45.8	46.1	44.2	45.2	44.4	45.0	45.4	44.5	40.0	41.6	R92

第15-1表 産業大中分類別 月間労働異動率(入職率)

(規模5人以上)

産業	平成27年平均	平成28年平均	平成29年平均	平成30年平均	1月		2月		
T L 調査産業計	2.09	2.14	2.10	2.13	1.42	1.68			
D 建設業	1.46	1.27	1.48	1.55	0.77	1.03			
E 製造業	1.27	1.22	1.21	1.29	0.73	1.10			
F 電気・ガス・熱供給・水道業	0.90	0.86	0.78	0.79	0.87	0.30			
G 情報通信業	2.00	1.55	1.70	1.21	0.58	0.91			
H 運輸業	1.36	1.20	1.13	1.97	0.56	2.18			
I 卸売業	1.99	1.88	1.93	1.75	1.40	1.26			
J 金融業	1.88	2.08	1.67	2.03	2.08	0.77			
K 不動産業	1.66	1.82	2.00	2.40	1.13	1.67			
L 学術研究・専門・技術サービス業	1.41	1.94	1.37	1.40	0.44	1.28			
M 宿泊業・飲食サービス業	4.24	4.43	4.38	4.48	3.40	3.86			
N 生活関連サービス業・娯楽業	2.69	3.06	3.66	3.01	0.83	3.95			
O 教育業	2.90	3.66	2.84	2.59	0.69	1.29			
P 医療業	2.04	2.23	1.98	2.31	1.46	1.75			
Q 複合サービス事業	1.59	2.18	2.25	2.22	2.23	1.11			
R その他	2.62	2.49	2.76	2.45	2.69	1.89			
E09,10 食料品・たばこ業	2.63	2.56	2.02	1.99	0.84	1.75			
E11 繊維業	1.14	1.13	1.06	0.96	0.14	1.14			
E12 木材・木製製品	1.71	0.81	0.82	0.89	0.94	1.04			
E13 家具・装具・備品	1.37	1.33	1.35	1.50	0.38	0.66			
E14 印刷業	0.89	1.16	0.72	1.59	1.05	1.02			
E15 紙業	0.80	1.08	0.76	0.93	0.32	0.60			
E16,17 化学・石油・石炭製品	1.09	1.05	1.26	1.43	1.51	0.82			
E18 プラスチック製品	1.11	1.38	1.09	0.98	1.18	0.97			
E19 ゴム・プラスチック製品	1.56	1.26	0.84	1.31	0.54	0.45			
E21 窯業・土石製品	0.66	0.92	0.89	1.27	0.15	0.72			
E22 鉄業	0.94	0.71	1.97	0.95	0.09	0.59			
E23 非金属製品	0.87	1.09	1.29	0.96	0.36	0.78			
E24 鉄鋼製品	1.03	0.92	1.10	1.29	0.77	1.65			
E25 金属製品	1.30	1.05	1.21	1.52	0.67	1.05			
E26 生業用機械器具	0.91	1.02	1.16	1.06	0.57	1.03			
E27 電気機械器具	1.27	0.99	0.93	1.73	0.00	0.81			
E28 電子機械器具	1.15	1.13	1.21	1.23	0.82	1.69			
E29 電気機械器具	1.48	1.15	1.00	1.11	0.71	1.16			
E30 情報通信機械器具	1.13	0.90	0.71	0.99	0.75	0.98			
E31 輸送機械器具	0.91	0.96	0.89	0.97	0.68	0.53			
E32,20 その他	1.25	0.71	1.31	1.36	0.72	1.20			
I-1 卸売業	1.07	1.05	1.33	1.12	1.49	0.73			
I-2 小売業	2.82	2.62	2.46	2.28	1.33	1.70			
M75 宿泊業	3.64	2.87	1.99	2.53	1.06	1.97			
P83 医療業	1.72	1.90	1.80	1.72	1.21	1.08			
R91 職業紹介業	4.94	4.28	3.39	4.34	4.85	3.51			
R92 その他	2.17	2.04	2.91	1.92	2.20	1.63			
(規模30人以上)									
T L 調査産業計	1.96	1.97	1.87	1.97	1.30	1.40			
D 建設業	1.14	1.02	1.15	1.69	0.13	0.12			
E 製造業	1.26	1.20	1.15	1.28	0.81	1.12			
F 電気・ガス・熱供給・水道業	0.90	0.86	0.74	0.86	0.99	0.34			
G 情報通信業	2.07	1.55	1.67	1.25	0.50	0.59			
H 運輸業	1.30	1.12	1.10	2.03	0.45	1.73			
I 卸売業	1.71	1.62	1.66	1.42	0.89	1.02			
J 金融業	1.64	1.53	1.36	1.72	1.81	0.73			
K 不動産業	1.44	1.97	1.47	1.64	0.88	1.16			
L 学術研究・専門・技術サービス業	1.36	1.39	1.45	1.48	0.60	1.33			
M 宿泊業・飲食サービス業	4.36	4.54	4.11	3.92	2.97	3.25			
N 生活関連サービス業・娯楽業	2.77	2.93	3.40	2.51	0.92	4.56			
O 教育業	2.74	3.42	2.71	2.26	0.95	0.87			
P 医療業	1.87	2.10	1.88	2.19	1.31	1.25			
Q 複合サービス事業	2.10	2.38	2.39	2.06	2.26	1.73			
R その他	2.98	2.81	2.74	2.76	3.18	2.06			
E09,10 食料品・たばこ業	2.56	2.40	1.97	2.03	1.01	1.95			
E11 繊維業	1.07	1.07	0.89	0.90	0.28	1.30			
E12 木材・木製製品	1.54	0.81	0.82	0.82	0.53	0.39			
E13 家具・装具・備品	1.54	1.30	1.34	1.54	0.57	0.99			
E14 印刷業	0.61	0.76	0.78	0.91	1.92	0.29			
E15 紙業	0.52	0.64	0.63	0.96	0.53	0.99			
E16,17 化学・石油・石炭製品	1.13	1.05	1.33	1.51	1.40	0.97			
E18 プラスチック製品	0.97	1.16	0.73	1.00	0.76	0.95			
E19 ゴム・プラスチック製品	0.97	0.79	0.75	1.02	0.92	0.75			
E21 窯業・土石製品	1.09	0.96	1.04	1.13	0.26	1.23			
E22 鉄業	1.07	0.64	0.66	0.84	0.14	0.94			
E23 非金属製品	0.92	1.21	1.46	1.26	0.48	1.03			
E24 鉄鋼製品	1.07	0.77	0.96	1.19	0.73	1.84			
E25 金属製品	1.48	1.23	1.07	1.50	0.60	0.50			
E26 生業用機械器具	1.03	0.99	1.30	1.17	0.67	0.92			
E27 電気機械器具	1.35	0.93	1.30	1.39	0.00	1.27			
E28 電子機械器具	0.90	1.10	0.92	1.22	1.12	1.64			
E29 電気機械器具	1.12	1.12	0.87	0.89	0.71	0.90			
E30 情報通信機械器具	1.01	1.01	0.59	1.04	0.87	1.14			
E31 輸送機械器具	0.87	0.97	0.89	0.99	0.83	0.66			
E32,20 その他	1.01	1.03	0.78	1.04	0.71	0.14			
I-1 卸売業	1.08	1.09	1.05	1.10	0.88	0.33			
I-2 小売業	2.39	2.19	2.29	1.73	0.91	1.68			
M75 宿泊業	2.63	2.59	1.95	1.92	1.08	1.26			
P83 医療業	1.63	1.86	1.74	1.73	0.99	0.93			
R91 職業紹介業	5.03	4.62	3.51	4.32	5.13	3.38			
R92 その他	2.44	2.26	2.69	2.18	2.50	1.68			

雇 用
(単位：%)

平成 30 年 月 別										産 業
3 月	4 月	5 月	6 月	7 月	8 月	9 月	10 月	11 月	12 月	
2.30	5.79	2.12	1.91	1.86	1.53	1.61	1.97	1.71	1.68	T L
0.89	8.32	0.99	1.43	1.84	0.60	0.92	0.96	0.58	0.28	D
1.36	3.60	1.12	1.02	1.10	1.13	1.08	1.16	1.15	0.90	E
0.19	2.19	1.32	3.21	0.16	0.24	0.45	0.35	0.07	0.11	F
0.70	4.53	1.45	1.09	1.78	0.66	0.66	0.71	0.69	0.76	G
2.30	5.35	1.99	1.99	1.36	2.81	1.22	0.76	1.48	1.62	H
1.61	3.72	1.88	1.80	1.45	1.45	1.22	1.76	1.91	1.48	I
2.09	7.66	1.29	0.94	2.56	0.70	0.55	4.15	1.00	0.55	J
1.72	6.62	2.31	3.93	2.50	2.42	1.76	2.26	1.01	1.50	K
0.82	4.82	1.82	1.40	1.35	1.31	0.76	0.65	0.86	1.23	L
4.72	5.79	5.52	4.86	4.01	3.50	4.42	4.41	3.72	5.60	M
6.61	6.41	2.05	3.55	3.72	0.68	2.27	2.03	2.43	1.61	N
5.74	11.99	2.03	1.14	1.06	0.76	1.39	2.41	1.85	0.75	O
1.93	8.29	1.84	1.60	1.61	1.47	2.13	2.02	1.56	2.01	P
1.80	13.76	1.58	0.51	0.48	0.55	0.84	2.54	0.44	0.84	Q
2.27	4.67	3.08	2.00	2.73	1.74	1.69	2.67	2.17	1.74	R
1.74	5.25	2.15	1.19	2.54	1.70	1.98	2.90	1.19	0.67	E09,10
1.33	2.97	1.05	0.81	1.07	0.41	1.88	0.18	0.38	0.21	E11
1.21	2.29	1.57	0.07	0.38	0.58	1.50	0.49	0.11	0.49	E12
3.01	5.09	1.86	1.36	1.47	1.00	1.68	0.60	0.15	0.76	E13
1.82	1.12	0.44	1.21	0.34	0.86	2.65	1.94	3.03	3.62	E14
2.36	3.19	0.56	0.51	0.75	1.92	0.17	0.20	0.42	0.21	E15
1.18	3.63	1.21	1.17	1.09	0.86	0.76	2.24	1.89	0.80	E16,17
0.53	2.09	1.64	0.23	0.83	0.66	1.27	1.05	1.04	0.29	E18
0.17	2.76	0.66	0.75	0.22	0.81	2.74	2.54	2.23	1.83	E19
1.27	2.95	0.55	0.95	0.07	0.97	0.27	0.60	3.06	3.70	E21
1.27	2.98	1.11	1.82	0.49	0.80	0.44	0.28	0.85	0.69	E22
1.74	2.97	0.73	0.94	1.16	1.02	0.28	0.68	0.30	0.53	E23
2.57	2.24	1.30	0.97	0.96	1.62	0.94	0.84	1.12	0.51	E24
0.70	7.81	0.63	1.31	0.62	0.74	1.17	1.19	1.50	0.82	E25
0.49	3.56	1.14	1.06	1.44	0.76	0.39	0.69	0.83	0.79	E26
1.65	2.20	1.23	1.33	0.49	1.90	1.59	3.06	3.58	2.93	E27
0.48	3.38	0.50	0.41	1.62	0.86	1.23	0.56	2.24	0.92	E28
1.03	3.67	0.74	0.82	0.74	0.85	1.20	0.58	0.57	1.19	E29
0.34	3.35	0.71	0.72	1.62	0.89	0.28	0.38	1.11	0.73	E30
0.67	3.94	0.47	0.75	0.66	1.33	0.60	0.55	0.35	1.09	E31
1.06	2.09	1.06	2.74	1.66	1.67	0.84	0.49	0.79	1.99	E32,20
1.39	2.88	0.62	0.89	1.34	0.53	0.75	1.26	0.94	0.59	I-1
1.80	4.43	2.96	2.57	1.55	2.23	1.61	2.19	2.73	2.24	I-2
2.16	6.08	1.34	2.65	1.79	1.24	3.79	1.89	4.00	2.44	M75
1.27	7.95	1.26	0.97	1.06	0.77	0.71	1.82	1.06	1.50	P83
4.34	6.61	5.66	3.74	4.76	2.99	3.33	5.07	3.97	3.30	R91
1.73	3.39	2.53	1.41	2.42	1.49	1.27	1.83	1.78	1.37	R92
2.08	5.96	1.90	1.63	1.86	1.29	1.53	1.84	1.47	1.32	T L
0.55	11.49	0.84	2.61	1.76	0.26	0.20	1.36	0.42	0.55	D
1.17	4.37	1.10	1.03	1.04	0.90	0.91	1.30	0.92	0.74	E
0.22	2.47	1.49	3.62	0.18	0.27	0.13	0.39	0.08	0.13	F
0.38	4.92	1.58	1.28	2.17	0.82	0.48	0.80	0.81	0.65	G
2.45	5.78	2.22	2.02	1.62	2.43	1.38	0.75	1.71	1.82	H
1.33	3.80	1.22	1.31	1.36	1.00	1.18	1.63	1.24	1.08	I
1.33	6.47	1.40	0.68	1.86	1.02	0.50	3.19	1.11	0.56	J
0.95	5.64	2.21	1.03	1.72	0.76	0.95	1.38	1.46	1.58	K
1.09	5.97	1.34	1.05	2.13	1.06	0.61	0.97	0.56	1.08	L
4.21	6.80	4.44	3.93	3.34	3.56	3.54	4.08	3.44	3.45	M
6.22	6.03	1.45	2.22	2.99	0.47	1.76	1.67	1.65	0.23	N
5.74	8.87	1.41	0.54	1.42	0.51	1.59	3.23	1.47	0.56	O
1.67	8.18	1.81	1.35	1.73	1.22	2.82	1.53	1.65	1.75	P
0.79	11.83	2.11	0.81	0.78	0.88	0.82	1.27	0.71	0.77	Q
2.63	5.07	3.64	2.47	3.27	1.89	1.91	2.77	2.21	2.05	R
1.81	5.50	2.32	1.26	2.09	1.48	1.86	3.01	1.31	0.81	E09,10
1.68	3.06	0.85	0.38	0.56	0.15	1.03	0.36	0.75	0.41	E11
0.53	2.44	0.91	0.14	0.82	1.24	0.48	1.05	0.24	1.06	E12
3.81	7.03	1.17	0.87	1.01	0.75	0.34	0.53	0.22	1.13	E13
1.08	2.03	0.78	0.42	0.60	0.60	0.84	0.98	1.06	0.35	E14
2.88	4.96	0.26	0.19	0.50	0.19	0.28	0.32	0.03	0.33	E15
1.39	4.06	1.14	1.38	1.14	0.77	0.69	2.35	1.90	0.94	E16,17
0.59	3.81	2.04	0.42	0.32	0.31	1.21	1.00	0.44	0.18	E18
0.28	1.99	1.13	1.29	0.37	1.36	1.57	1.25	0.81	0.55	E19
0.72	3.90	0.95	1.65	0.12	0.22	0.47	1.04	1.46	1.56	E21
0.55	2.49	0.74	1.05	0.78	1.26	0.69	0.44	0.86	0.19	E22
2.31	3.92	0.96	1.24	1.52	1.34	0.36	0.89	0.40	0.70	E23
0.61	2.37	1.15	1.04	0.87	1.87	1.42	0.79	0.84	0.70	E24
0.72	9.63	0.43	1.76	0.54	0.35	0.48	1.63	0.76	0.58	E25
0.66	4.27	1.00	1.45	1.30	1.22	0.41	0.58	0.81	0.73	E26
1.28	1.88	1.52	1.56	0.79	2.20	2.55	0.86	0.85	1.87	E27
0.66	3.30	0.70	0.57	1.46	0.52	1.03	0.77	2.32	0.49	E28
0.62	3.31	0.53	0.59	0.79	0.58	0.64	0.80	0.49	0.74	E29
0.40	3.39	0.82	0.83	1.62	0.89	0.28	0.38	1.11	0.73	E30
0.52	4.54	0.58	0.62	0.81	0.35	0.75	0.69	0.43	1.04	E31
0.57	2.20	0.92	1.38	1.27	1.29	0.67	1.08	0.21	1.98	E32,20
1.29	3.63	0.67	0.80	1.52	0.74	0.77	1.32	0.68	0.60	I-1
1.37	3.96	1.74	1.80	1.20	1.24	1.57	1.92	1.78	1.53	I-2
0.98	6.32	2.07	2.88	2.14	0.42	1.04	1.14	2.25	1.43	M75
1.28	9.61	1.38	1.00	0.98	0.79	0.70	1.27	0.63	1.23	P83
4.73	6.47	5.92	4.10	4.91	2.76	3.09	4.52	3.52	3.26	R91
1.80	3.81	2.91	1.71	2.85	1.67	1.54	2.21	1.81	1.67	R92

第15-2表 産業大中分類別 月間労働異動率(離職率)

(規模5人以上)

産業	平成27年平均	平成28年平均	平成29年平均	平成30年平均	1月		2月		
T L 調査産業計	1.94	1.93	1.97	1.98	1.65	1.61			
D 建設業	1.15	1.35	0.94	1.16	0.82	0.78			
E 電気・ガス・熱供給・水道業	1.15	1.17	1.14	1.09	1.00	0.88			
F 情報通信業	0.46	0.80	0.70	0.80	0.44	0.28			
G 運輸業	1.91	1.71	1.51	1.32	1.13	0.57			
H 卸売業	1.45	1.22	1.25	1.79	1.13	1.95			
I 金融業	1.81	1.73	1.82	1.77	1.39	1.47			
J 不動産業	1.76	1.94	1.63	1.98	2.63	0.73			
K 学術研究・専門・技術サービス業	1.70	1.70	1.74	2.07	1.64	3.01			
L 宿泊業・飲食サービス業	1.16	1.59	1.56	1.43	1.97	0.88			
M 生活関連サービス業・娯楽業	4.17	4.13	4.39	4.05	3.86	4.03			
N 教育業	2.81	2.59	3.22	3.30	2.77	3.29			
O 医療・福祉	2.36	2.82	2.48	2.18	0.76	1.71			
P 複合サービス事業	1.91	1.76	1.98	1.99	1.63	1.22			
Q その他	1.26	1.97	1.82	1.85	3.28	0.00			
R	2.39	2.27	2.38	2.42	1.97	1.89			
E09,10 食料品・たばこ業	2.54	2.27	2.10	2.07	1.93	2.86			
E11 繊維業	1.00	1.11	1.12	0.69	0.37	0.59			
E12 木材・木製製品	1.12	1.25	0.60	0.59	1.27	0.00			
E13 家具・装具・備品	1.01	1.52	1.25	0.98	0.83	0.48			
E14 印刷業	0.79	1.18	0.77	1.15	3.49	0.49			
E15 化学工業	0.84	0.88	0.80	0.84	0.84	0.75			
E16,17 石油・石炭製品	0.98	1.18	1.12	1.10	0.91	0.92			
E18 プラスチック製品	1.09	1.01	0.84	0.69	0.65	0.47			
E19 ゴム・プラスチック製品	0.95	0.86	0.80	0.91	0.38	0.36			
E21 窯業・土石製品	0.78	0.61	0.84	0.92	0.21	0.42			
E22 鉄鋼業	0.75	0.64	1.39	1.05	0.08	0.69			
E23 非金属鉱物製品	0.76	1.04	0.87	0.75	0.46	0.56			
E24 鉄鋼製品	0.81	0.99	0.95	1.20	0.68	0.72			
E25 金属製品	1.13	1.11	0.84	1.31	1.55	0.32			
E26 生業用機械器具	0.79	1.01	1.08	0.76	0.71	0.73			
E27 電気機械器具	1.08	0.90	1.23	1.16	2.39	0.59			
E28 電子機械器具	1.37	1.40	1.10	1.02	0.81	0.66			
E29 電気通信機械器具	1.20	0.96	1.04	0.93	1.29	0.43			
E30 情報通信機械器具	1.75	1.59	1.48	0.81	1.21	0.71			
E31 輸送機械器具	0.71	0.74	0.67	0.66	0.35	0.51			
E32,20 その他	0.96	0.79	1.35	0.96	0.25	1.31			
I-1 卸売業	0.96	0.91	1.20	1.09	1.08	0.91			
I-2 小売業	2.57	2.46	2.37	2.34	1.64	1.93			
M75 宿泊業	3.16	2.58	2.04	2.55	3.05	2.72			
P83 医療業	1.64	1.97	1.97	1.59	1.48	1.48			
R91 職業紹介業	4.28	3.57	3.15	3.75	2.72	2.34			
R92 その他	2.00	2.02	2.49	2.15	1.94	2.15			
(規模30人以上)									
T L 調査産業計	1.86	1.82	1.84	1.88	1.34	1.34			
D 建設業	1.19	1.15	0.79	1.22	0.22	0.69			
E 電気・ガス・熱供給・水道業	1.17	1.19	1.14	1.10	0.94	0.95			
F 情報通信業	0.46	0.80	0.81	0.76	0.50	0.32			
G 情報通信業	1.97	1.71	1.56	1.41	0.95	0.50			
H 運輸業	1.26	1.08	1.33	1.92	0.94	2.23			
I 金融業	1.63	1.53	1.70	1.53	0.92	0.73			
J 不動産業	1.68	1.67	1.45	1.55	1.32	0.79			
K 学術研究・専門・技術サービス業	1.49	1.91	1.26	1.49	1.45	1.98			
L 学術研究・専門・技術サービス業	1.10	1.36	1.48	1.55	1.62	0.77			
M 生活関連サービス業・娯楽業	4.22	4.18	4.04	3.99	3.32	3.13			
N 生活関連サービス業・娯楽業	2.97	2.58	3.06	2.85	1.20	3.73			
O 教育業	2.33	2.52	2.58	1.91	0.63	0.89			
P 医療・福祉	1.83	1.76	1.92	1.92	1.66	1.08			
Q その他	1.98	2.36	2.17	2.01	3.51	0.00			
R	2.72	2.68	2.45	2.75	2.19	2.21			
E09,10 食料品・たばこ業	2.34	2.23	2.10	2.09	1.80	2.90			
E11 繊維業	1.15	0.97	1.23	0.74	0.72	0.54			
E12 木材・木製製品	1.54	1.40	1.40	0.72	1.21	0.00			
E13 家具・装具・備品	0.98	1.37	1.28	0.94	1.25	0.73			
E14 印刷業	0.72	1.02	0.61	0.71	1.82	0.88			
E15 化学工業	0.48	0.38	0.69	0.52	0.43	0.10			
E16,17 石油・石炭製品	1.07	1.20	1.16	1.14	1.07	0.83			
E18 プラスチック製品	0.95	0.92	0.68	0.77	0.32	0.48			
E19 ゴム・プラスチック製品	0.78	0.91	0.67	0.83	0.64	0.61			
E21 窯業・土石製品	0.89	0.80	1.00	1.10	0.36	0.73			
E22 鉄鋼業	0.90	0.48	0.69	0.79	0.13	0.68			
E23 非金属鉱物製品	0.79	1.04	0.99	0.98	0.61	0.74			
E24 鉄鋼製品	0.92	1.01	0.90	0.92	0.63	0.80			
E25 金属製品	1.19	1.21	0.98	1.37	0.68	0.42			
E26 生業用機械器具	0.98	1.06	1.17	0.99	0.91	0.71			
E27 電気機械器具	1.10	1.03	1.57	1.35	1.86	0.92			
E28 電子機械器具	1.09	1.55	1.23	0.98	1.11	0.91			
E29 電気通信機械器具	1.11	0.92	0.85	0.82	1.16	0.57			
E30 情報通信機械器具	1.65	1.64	1.51	0.85	1.40	0.82			
E31 輸送機械器具	0.71	0.85	0.57	0.79	0.43	0.63			
E32,20 その他	0.89	0.81	0.74	0.78	0.54	0.31			
I-1 卸売業	1.10	1.02	1.17	1.12	0.57	0.58			
I-2 小売業	2.22	2.07	2.26	1.92	1.26	0.86			
M75 宿泊業	2.37	2.67	2.28	1.99	1.36	1.91			
P83 医療業	1.54	1.59	1.91	1.59	1.42	1.30			
R91 職業紹介業	4.40	4.03	2.99	3.77	2.96	2.54			
R92 その他	2.22	2.34	2.50	2.47	2.04	2.39			

雇 用
(単位：%)

平成 30 年 月 別										産 業
3 月	4 月	5 月	6 月	7 月	8 月	9 月	10 月	11 月	12 月	
2.54	4.15	2.18	1.74	1.68	1.60	1.78	1.86	1.50	1.41	T L
1.40	3.04	1.06	1.42	1.31	1.11	0.38	0.98	0.88	0.75	D
1.04	1.95	1.08	0.92	1.15	1.06	0.97	1.19	0.82	0.87	E
0.66	2.32	0.11	1.43	1.14	0.59	0.73	0.79	0.49	0.57	F
1.12	2.96	1.54	1.53	1.49	1.21	1.12	1.43	1.03	0.74	G
1.75	3.58	2.29	2.33	1.49	1.74	1.49	1.18	1.12	1.41	H
2.10	2.83	1.83	1.87	1.36	1.56	1.79	2.07	1.43	1.51	I
2.80	5.42	1.08	1.22	2.31	0.92	1.92	2.93	0.94	0.91	J
1.67	4.42	3.24	1.96	1.08	1.45	2.98	1.15	0.90	1.36	K
1.60	3.31	1.99	1.21	1.38	1.43	1.01	1.43	0.53	0.46	L
3.95	8.03	5.36	2.32	3.37	3.16	4.16	3.61	4.26	2.52	M
4.11	6.48	4.49	4.46	1.63	2.10	3.56	2.41	2.10	2.17	N
8.25	7.18	1.04	0.70	0.96	0.94	1.65	1.48	0.72	0.75	O
2.63	4.74	2.36	1.49	1.91	1.63	1.40	1.69	1.41	1.82	P
2.87	9.50	0.56	0.56	0.94	0.84	0.72	1.76	0.44	0.77	Q
2.46	4.46	2.70	2.62	2.40	2.05	2.19	2.35	2.17	1.77	R
1.63	4.05	2.06	1.20	1.46	2.25	1.80	2.03	1.48	2.13	E09,10
0.89	0.64	1.36	0.83	0.81	0.63	0.16	1.28	0.29	0.39	E11
0.46	1.16	1.46	0.49	0.25	0.31	0.22	0.35	0.71	0.36	E12
0.31	2.88	1.50	1.14	1.75	0.15	1.48	0.65	0.45	0.16	E13
0.12	1.10	0.51	1.28	2.02	0.08	1.17	0.83	1.66	1.08	E14
1.21	0.80	1.18	0.72	0.90	1.16	0.83	0.37	0.45	0.86	E15
1.51	2.10	0.94	0.90	0.94	0.93	1.08	1.50	0.69	0.80	E16,17
0.87	0.66	0.58	0.68	0.58	1.18	0.77	1.05	0.62	0.18	E18
0.49	0.75	0.40	0.25	2.58	0.81	2.00	0.48	0.50	1.95	E19
0.69	1.01	0.93	1.57	1.63	1.18	0.81	0.43	1.58	0.59	E21
1.42	2.65	1.32	1.82	0.36	1.67	0.79	0.68	0.57	0.49	E22
0.60	1.12	1.03	0.18	0.61	0.92	0.86	0.93	0.68	1.02	E23
1.70	2.83	1.41	0.48	1.22	1.07	0.97	1.70	0.66	1.00	E24
0.36	3.39	0.51	1.40	2.25	1.20	0.83	2.29	0.98	0.64	E25
0.67	0.64	1.51	1.48	0.65	0.64	0.49	0.65	0.39	0.57	E26
1.36	1.02	0.80	0.73	0.12	1.09	1.11	2.32	1.54	0.84	E27
0.42	1.24	1.14	0.72	1.41	1.34	1.25	0.48	1.76	0.98	E28
0.94	1.17	1.24	0.85	1.33	0.66	0.89	0.82	0.95	0.63	E29
0.45	1.39	1.31	0.71	0.91	0.63	0.65	0.71	0.73	0.31	E30
0.61	1.14	1.01	0.45	0.53	0.80	0.59	0.40	0.74	0.79	E31
0.62	2.42	0.63	0.61	2.17	0.33	1.41	0.42	0.79	0.57	E32,20
1.09	1.87	1.07	1.21	0.71	1.04	1.00	1.67	0.73	0.67	I-1
2.95	3.65	2.48	2.43	1.90	2.01	2.45	2.40	2.02	2.23	I-2
4.01	3.53	1.97	0.97	2.16	1.74	2.95	4.22	0.71	2.62	M75
2.25	3.48	1.87	1.03	1.38	1.02	1.16	1.54	1.08	1.36	P83
4.71	6.32	3.89	4.83	3.41	3.66	3.09	3.41	3.46	3.15	R91
1.86	3.17	2.66	2.05	2.28	1.72	2.27	2.38	1.82	1.54	R92
2.58	4.13	2.08	1.69	1.76	1.62	1.65	1.80	1.27	1.24	T L
0.69	4.07	1.38	2.09	1.97	0.65	0.24	1.65	0.65	0.33	D
1.10	2.07	1.22	0.99	1.10	1.05	0.97	1.12	0.70	0.94	E
0.22	2.62	0.12	1.61	1.29	0.29	0.44	0.51	0.54	0.63	F
1.17	3.43	1.59	1.72	1.86	1.38	1.12	1.48	0.74	0.92	G
1.57	4.06	2.62	2.40	1.64	1.99	1.70	1.24	1.18	1.44	H
2.12	3.14	1.55	1.49	1.59	1.18	1.55	2.21	0.88	1.01	I
1.48	4.91	0.95	0.99	1.77	0.88	1.20	2.53	1.04	0.79	J
1.94	3.14	1.58	1.67	1.09	0.71	0.95	1.05	1.20	1.13	K
1.35	4.86	1.64	1.39	2.06	1.31	0.96	1.25	0.55	0.78	L
4.48	6.81	5.97	2.77	3.16	3.70	4.19	3.53	3.75	3.03	M
4.85	6.57	3.23	2.70	1.50	2.20	2.71	2.03	2.10	1.35	N
8.29	5.02	0.98	0.41	0.93	1.04	1.94	1.64	0.65	0.49	O
2.85	4.63	2.15	1.60	1.81	2.06	1.44	1.21	1.27	1.30	P
3.04	9.93	0.90	0.90	1.04	1.34	1.16	1.16	0.23	0.91	Q
2.90	5.17	3.14	2.66	2.71	2.36	2.51	2.73	2.39	2.04	R
1.87	3.77	2.27	1.34	1.46	2.24	1.83	1.84	1.32	2.43	E09,10
0.81	1.25	0.83	1.03	0.69	0.17	0.32	1.21	0.57	0.77	E11
0.97	0.00	0.67	1.05	0.53	0.67	0.48	0.76	1.52	0.77	E12
0.47	3.27	1.64	1.12	0.85	0.22	0.76	0.45	0.30	0.24	E13
0.22	0.29	0.35	1.18	0.94	0.14	1.33	0.65	0.00	0.69	E14
1.20	0.78	0.63	0.20	0.06	1.11	0.69	0.16	0.06	0.80	E15
1.78	2.20	1.01	0.73	0.90	0.75	1.10	1.71	0.76	0.82	E16,17
0.55	1.21	1.04	1.23	1.04	1.07	0.49	0.92	0.58	0.34	E18
0.82	1.28	0.68	0.42	1.39	1.36	0.33	0.81	0.85	0.76	E19
1.19	1.76	1.60	1.53	1.37	0.58	1.40	0.73	0.96	1.03	E21
0.71	1.74	1.07	1.05	0.15	1.53	0.66	1.06	0.41	0.26	E22
0.79	1.48	1.35	0.24	0.80	1.20	1.12	1.22	0.89	1.34	E23
1.46	2.12	1.18	0.47	1.43	0.82	0.72	0.47	0.62	0.36	E24
0.48	4.56	0.68	1.62	3.02	1.04	0.84	2.08	0.45	0.53	E25
0.91	0.90	1.72	1.80	1.04	0.79	0.78	0.81	0.63	0.93	E26
1.75	1.61	0.83	1.17	0.20	1.74	1.77	1.69	1.29	1.39	E27
0.58	1.71	0.90	1.00	1.16	1.18	1.05	0.66	0.87	0.57	E28
0.80	1.23	0.97	0.86	0.85	0.61	0.81	0.85	0.47	0.63	E29
0.52	1.13	1.52	0.82	0.91	0.63	0.65	0.71	0.73	0.31	E30
0.74	1.40	1.24	0.55	0.36	0.98	0.73	0.50	0.92	0.98	E31
0.56	1.48	0.57	0.52	1.20	0.73	0.75	0.92	0.53	1.27	E32,20
1.37	2.52	1.31	1.07	1.01	1.29	0.91	1.71	0.60	0.51	I-1
2.81	3.72	1.78	1.89	2.14	1.06	2.15	2.69	1.15	1.49	I-2
3.26	3.58	1.90	1.47	1.48	1.14	2.65	2.03	1.08	1.99	M75
2.74	4.31	1.70	1.04	1.21	1.29	1.22	1.16	0.82	0.89	P83
4.99	6.89	4.12	3.85	3.53	3.66	3.06	3.24	3.37	3.04	R91
2.18	3.58	3.08	2.42	2.53	1.99	2.52	2.89	2.21	1.78	R92

第16表 産業大中分類別 常用労働者1人平均夏季賞与の支給状況

(規模30人以上)

産 業	支給額(円)			
	平成27年平均	平成28年平均	平成29年平均	平成30年平均
T L 調査産業計	448,818	458,689	452,903	453,829
D 建設業	896,490	971,797	1,128,768	985,105
E 製造業	555,530	560,016	530,809	581,127
F 電気・ガス・熱供給・水道業	559,435	838,671	981,028	1,070,923
G 情報通信業	655,450	698,379	762,600	853,265
H 運輸業,郵便業	294,757	320,550	331,680	369,339
I 卸売業,小売業	468,177	425,624	407,528	392,777
J 金融業,保険業	762,449	790,096	802,948	618,528
K 不動産業,物品賃貸業	627,054	602,627	584,474	586,400
L 学術研究,専門・技術サービス業	727,271	775,943	752,807	661,491
M 宿泊業,飲食サービス業	98,999	107,750	101,732	142,312
N 生活関連サービス業,娯楽業	150,689	134,788	133,630	271,719
O 教育,学習支援業	624,599	621,730	620,458	604,754
P 医療,福祉	277,221	282,402	254,932	269,462
Q 複合サービス事業	568,476	568,104	537,886	488,411
R その他のサービス業	227,434	221,023	222,110	223,583

第17表 産業大中分類別 常用労働者1人平均年末賞与の支給状況

(規模30人以上)

産 業	支給額(円)			
	平成27年平均	平成28年平均	平成29年平均	平成30年平均
T L 調査産業計	460,549	460,229	465,021	455,751
D 建設業	756,096	844,465	880,898	786,996
E 製造業	552,150	561,738	570,925	604,126
F 電気・ガス・熱供給・水道業	876,529	907,029	965,237	1,136,525
G 情報通信業	661,902	712,873	727,703	783,416
H 運輸業,郵便業	385,774	394,981	384,842	432,218
I 卸売業,小売業	448,944	413,629	412,773	408,656
J 金融業,保険業	753,497	733,595	799,351	553,893
K 不動産業,物品賃貸業	588,463	573,482	614,807	646,898
L 学術研究,専門・技術サービス業	705,316	696,675	719,464	612,955
M 宿泊業,飲食サービス業	86,630	97,523	100,385	112,907
N 生活関連サービス業,娯楽業	146,417	162,612	157,839	239,747
O 教育,学習支援業	719,301	709,327	705,732	646,049
P 医療,福祉	344,058	323,668	327,045	310,764
Q 複合サービス事業	742,071	723,194	657,748	516,897
R その他のサービス業	199,343	205,774	189,525	200,172

前年比 (%)				平均支給率 (か月分)				産業
平 27 平 均	成 28 年 均	平 29 平 均	成 30 年 均	平 27 平 均	成 28 年 均	平 29 平 均	成 30 年 均	
1.1	2.2	1.3	0.2	1.18	1.20	1.22	1.26	T L
44.9	8.4	16.2	12.7	2.02	2.16	2.54	1.81	D
16.5	0.8	5.2	9.5	1.18	1.16	1.20	1.34	E
26.1	49.9	17.0	9.2	1.50	1.80	2.16	2.00	F
1.6	6.5	9.2	11.9	1.21	1.24	1.31	1.49	G
16.3	8.8	3.5	11.4	1.01	1.09	1.22	1.24	H
9.9	9.1	4.3	3.6	1.10	1.11	1.11	1.15	I
9.3	3.6	1.6	23.0	1.94	1.97	2.02	2.03	J
17.7	3.9	3.0	0.3	1.62	1.52	1.59	1.67	K
3.9	6.7	3.0	12.1	1.60	1.80	2.02	1.77	L
71.5	8.8	5.6	39.9	0.38	0.41	0.42	0.56	M
31.4	10.6	0.9	103.3	0.64	0.67	0.85	1.02	N
4.8	0.5	0.2	2.5	1.79	1.80	1.84	1.85	O
5.1	1.9	9.7	5.7	1.08	0.98	0.92	0.94	P
16.7	0.1	5.3	9.2	1.51	1.54	1.50	1.51	Q
7.5	2.8	0.5	0.7	1.06	1.02	1.09	1.21	R

前年比 (%)				平均支給率 (か月分)				産業
平 27 平 均	成 28 年 均	平 29 平 均	成 30 年 均	平 27 平 均	成 28 年 均	平 29 平 均	成 30 年 均	
3.6	0.1	1.0	2.0	1.23	1.26	1.26	1.28	T L
25.9	11.7	4.3	10.7	1.69	1.85	1.94	1.67	D
8.6	1.7	1.6	5.8	1.30	1.31	1.36	1.43	E
8.4	3.5	6.4	17.7	2.05	2.08	2.06	2.10	F
3.4	7.7	2.1	7.7	1.23	1.36	1.29	1.48	G
7.5	2.4	2.6	12.3	1.24	1.25	1.31	1.34	H
14.1	7.9	0.2	1.0	1.15	1.14	1.08	1.21	I
12.2	2.6	9.0	30.7	1.81	1.66	1.79	1.56	J
20.4	2.5	7.2	5.2	1.40	1.31	1.59	1.90	K
30.7	1.2	3.3	14.8	1.75	1.77	1.95	1.47	L
60.1	12.6	2.9	12.5	0.34	0.40	0.42	0.47	M
14.9	11.1	2.9	51.9	0.65	0.80	0.85	0.94	N
7.0	1.4	0.5	8.5	2.03	2.10	2.08	1.99	O
12.4	5.9	1.0	5.0	1.24	1.23	1.16	1.03	P
33.0	2.5	9.0	21.4	2.11	2.06	1.90	1.68	Q
10.0	3.2	7.9	5.6	0.97	1.03	0.97	1.12	R

第18表 産業大分類別 規模別 常用労働者1人平均夏季賞与の支給状況

産 業			支給額(円)			
			平成 27 平 均	平成 28 年 平 均	平成 29 年 平 均	平成 30 年 平 均
T L	調 査 産 業 計	500人以上	586,883	607,349	630,028	604,427
		100～499人	480,087	492,027	508,677	475,434
		30～99人	369,478	376,070	345,940	370,628
D	建 設 業	500人以上	1,034,440	1,147,144	1,334,185	1,465,450
		100～499人	939,366	1,098,863	1,080,338	1,194,812
		30～99人	790,543	820,385	1,076,218	587,946
E	製 造 業	500人以上	936,806	965,782	971,362	985,276
		100～499人	551,664	573,266	507,519	530,732
		30～99人	299,126	292,066	286,955	389,485
F	電 気 ・ ガ ス ・ 熱 供 給 ・ 水 道 業	500人以上	1,136,783	1,215,147	1,318,548	1,450,694
		100～499人			933,947	1,005,735
		30～99人			706,146	549,799
G	情 報 通 信 業	500人以上	841,719	833,812	843,540	796,989
		100～499人	848,403	931,691	978,370	1,093,027
		30～99人	330,366	327,508	342,858	597,305
H	運 輸 業 , 郵 便 業	500人以上	405,158	414,364	411,118	454,379
		100～499人	304,473	354,646	364,999	391,327
		30～99人	264,222	261,711	283,893	310,802
I	卸 売 業 , 小 売 業	500人以上	382,374	395,229	431,379	436,679
		100～499人	617,236	509,098	523,923	446,299
		30～99人	393,274	375,664	316,804	339,277
J	金 融 業 , 保 険 業	500人以上	861,115	840,306	803,206	835,814
		100～499人	746,433	798,308	939,479	561,794
		30～99人	723,173	760,819	696,559	545,990
K	不 動 産 業 , 物 品 賃 貸 業	500人以上	217,355	226,747	207,965	211,277
		100～499人	651,909	672,298	636,987	750,877
		30～99人	727,905	638,667	640,422	518,114
L	学 術 研 究 , 専 門 ・ 技 術 サ ー ビ ス 業	500人以上	1,209,637	1,124,227	1,072,788	959,209
		100～499人	705,180	756,569	716,179	649,724
		30～99人	583,522	654,027	701,248	578,304
M	宿 泊 業 , 飲 食 サ ー ビ ス 業	500人以上	97,743	92,700	97,734	66,988
		100～499人	255,712	283,173	228,372	296,844
		30～99人	54,121	68,163	69,768	118,112
N	生 活 関 連 サ ー ビ ス 業 , 娯 楽 業	500人以上				
		100～499人	132,833	118,438	125,166	276,069
		30～99人	142,587	130,459	129,627	194,592
O	教 育 , 学 習 支 援 業	500人以上	572,888	566,018	577,085	550,240
		100～499人	550,474	512,179	510,678	542,315
		30～99人	665,483	664,257	672,872	638,626
P	医 療 , 福 祉	500人以上	431,365	426,607	435,186	436,007
		100～499人	266,101	309,631	279,997	291,358
		30～99人	206,794	185,402	168,414	177,297
Q	複 合 サ ー ビ ス 事 業	500人以上				
		100～499人				386,986
		30～99人	565,073	571,394	535,308	613,423
R	そ の 他 の サ ー ビ ス 業	500人以上	58,544	50,753	59,845	65,492
		100～499人	217,671	198,944	195,050	154,663
		30～99人	421,394	410,732	409,807	501,626

前年比 (%)				平均支給率 (か月分)				産業	
平成 27 平 均	平成 28 年 均	平成 29 年 均	平成 30 年 均	平成 27 平 均	平成 28 年 均	平成 29 年 均	平成 30 年 均		
	0.5	3.5	3.7	4.1	1.52	1.59	1.65	1.59	T L
	2.2	2.5	3.4	6.5	1.30	1.38	1.40	1.37	
	4.5	1.8	8.0	7.1	1.14	1.15	1.17	1.22	
	3.8	10.9	16.3	9.8	1.98	2.19	2.76	2.87	D
	189.5	17.0	1.7	10.6	2.57	2.69	2.64	2.83	
	27.0	3.8	31.2	45.4	1.89	2.08	2.51	1.56	
	2.5	3.1	0.6	1.4	2.29	2.37	2.41	2.39	E
	26.2	3.9	11.5	4.6	1.52	1.57	1.55	1.44	
	34.9	2.4	1.7	35.7	1.07	1.04	1.08	1.28	
	13.2	6.9	8.5	10.0	2.80	3.04	2.71	3.11	F
			26.1	7.7			2.39	2.65	
			18.2	22.1			2.10	1.77	
	1.1	0.9	1.2	5.5	1.94	2.01	2.02	2.01	G
	40.4	9.8	5.0	11.7	1.72	1.97	2.15	2.33	
	43.3	0.9	4.7	74.2	1.05	1.04	1.05	1.17	
	1.9	2.3	0.8	10.5	1.34	1.45	1.44	1.42	H
	29.0	16.5	2.9	7.2	0.95	1.15	1.12	1.24	
	3.9	1.0	8.5	9.5	1.04	1.06	1.25	1.24	
	8.5	3.4	9.1	1.2	1.15	1.19	1.31	1.39	I
	17.1	17.5	2.9	14.8	1.43	1.49	1.39	1.23	
	10.4	4.5	15.7	7.1	1.05	1.05	1.05	1.13	
	8.0	2.4	4.4	4.1	2.37	2.46	2.37	2.36	J
	0.1	6.9	17.7	40.2	1.98	2.11	2.45	2.14	
	19.3	5.2	8.4	21.6	1.93	1.95	1.96	2.00	
	50.6	4.3	8.3	1.6	1.05	1.05	0.94	0.96	K
	0.2	3.1	5.3	17.9	1.74	1.70	1.64	1.92	
	38.1	12.3	0.3	19.1	1.60	1.45	1.59	1.59	
	3.2	7.1	4.6	10.6	2.39	2.43	2.39	2.19	L
	0.9	7.3	5.3	9.3	1.74	1.89	1.93	1.82	
	12.5	12.1	7.2	17.5	1.54	1.74	2.05	1.74	
	12.6	5.2	5.4	31.5	0.71	0.58	0.59	0.46	M
	92.8	10.7	19.4	30.0	0.72	0.74	0.67	0.80	
	59.2	25.9	2.4	69.3	0.35	0.39	0.40	0.54	
	25.2	10.8	5.7	120.6	0.76	0.75	0.82	1.19	N
	34.5	8.5	0.6	50.1	0.63	0.67	0.85	0.99	
	5.1	1.2	2.0	4.7	1.76	1.72	1.69	1.60	O
	11.2	7.0	0.3	6.2	1.53	1.55	1.56	1.71	
	3.1	0.2	1.3	5.1	1.83	1.82	1.87	1.87	
	2.0	1.1	2.0	0.2	1.28	1.25	1.26	1.26	P
	6.2	16.4	9.6	4.1	0.98	1.05	1.00	1.06	
	12.3	10.3	9.2	5.3	1.10	0.96	0.89	0.91	
				15.1				1.46	Q
	21.6	1.1	6.3	14.6	1.51	1.53	1.48	1.58	
	10.8	13.3	17.9	9.4	0.38	0.38	0.41	0.41	R
	6.9	8.6	2.0	20.7	0.84	0.80	0.80	0.81	
	15.4	2.5	0.2	22.4	1.21	1.16	1.24	1.43	

第19表 産業大分類別 規模別 常用労働者1人平均年末賞与の支給状況

産 業			支給額(円)			
			平成27年平均	平成28年平均	平成29年平均	平成30年平均
T L	調 査 産 業 計	500人以上	624,450	627,470	641,042	627,147
		100～499人	471,337	481,643	491,213	467,963
		30～99人	386,825	376,513	372,400	375,001
D	建 設 業	500人以上	1,100,856	1,188,794	1,307,326	1,327,299
		100～499人	619,430	713,676	716,340	816,170
		30～99人	733,577	804,308	848,487	558,344
E	製 造 業	500人以上	948,625	954,392	959,392	990,498
		100～499人	530,807	549,029	542,981	559,676
		30～99人	319,013	330,730	343,905	417,697
F	電 気 ・ ガ ス ・ 熱 供 給 ・ 水 道 業	500人以上	1,202,456	1,214,837	1,332,910	1,508,238
		100～499人			957,318	1,075,620
		30～99人			642,772	582,118
G	情 報 通 信 業	500人以上	847,590	815,818	833,123	722,071
		100～499人	823,444	901,942	915,187	1,004,470
		30～99人	329,962	361,353	355,101	551,041
H	運 輸 業 , 郵 便 業	500人以上	447,123	450,669	507,370	501,440
		100～499人	375,871	388,573	376,347	519,641
		30～99人	381,328	388,290	366,319	335,426
I	卸 売 業 , 小 売 業	500人以上	472,124	491,360	529,849	555,438
		100～499人	509,657	497,717	533,074	430,751
		30～99人	405,528	333,354	299,797	359,325
J	金 融 業 , 保 険 業	500人以上	732,330	753,219	785,945	792,606
		100～499人	926,935	869,159	1,024,087	572,186
		30～99人	639,748	623,169	624,632	412,746
K	不 動 産 業 , 物 品 賃 貸 業	500人以上	234,101	223,508	221,516	264,998
		100～499人	676,086	715,019	712,657	826,785
		30～99人	598,984	526,295	614,159	559,983
L	学 術 研 究 , 専 門 ・ 技 術 サ ー ビ ス 業	500人以上	984,417	886,359	874,743	1,043,878
		100～499人	701,142	714,508	741,504	667,000
		30～99人	609,275	586,156	624,273	459,377
M	宿 泊 業 , 飲 食 サ ー ビ ス 業	500人以上	110,305	135,254	109,100	78,061
		100～499人	191,304	186,057	185,597	170,154
		30～99人	53,484	67,426	74,822	99,600
N	生 活 関 連 サ ー ビ ス 業 , 娯 楽 業	500人以上				
		100～499人	111,470	103,598	117,382	209,608
		30～99人	147,296	169,996	160,373	203,008
O	教 育 , 学 習 支 援 業	500人以上	702,996	701,139	704,465	702,398
		100～499人	685,026	633,624	618,115	597,836
		30～99人	736,642	738,952	739,109	655,761
P	医 療 , 福 祉	500人以上	523,928	522,219	528,694	524,285
		100～499人	360,120	324,531	332,537	332,705
		30～99人	233,397	221,897	218,034	186,138
Q	複 合 サ ー ビ ス 事 業	500人以上				
		100～499人				426,468
		30～99人	753,283	723,118	638,242	628,341
R	そ の 他 の サ ー ビ ス 業	500人以上	56,545	50,858	64,494	57,305
		100～499人	179,191	202,707	176,192	156,022
		30～99人	364,097	377,437	349,883	435,568

前年比 (%)				平均支給率 (か月分)				産業																																																																																																																																																																																																																																																																																																																																																																																																																		
平成 27 平均	平成 28 平均	平成 29 平均	平成 30 平均	平成 27 平均	平成 28 平均	平成 29 平均	平成 30 平均																																																																																																																																																																																																																																																																																																																																																																																																																			
	4.7	0.5	2.2	2.2	1.67	1.70	1.70	1.66	T L																																																																																																																																																																																																																																																																																																																																																																																																																	
	0.9	2.2	2.0	4.7	1.35	1.37	1.42	1.43																																																																																																																																																																																																																																																																																																																																																																																																																		
	6.2	2.7	1.1	0.7	1.20	1.22	1.22	1.24			10.8	8.0	10.0	1.5	2.01	2.35	2.44	2.54	D		48.6	15.2	0.4	13.9	1.62	1.75	1.80	1.89		30.0	9.6	5.5	34.2	1.70	1.86	1.97	1.61		11.5	0.6	0.5	3.2	2.34	2.36	2.37	2.36	E		13.6	3.4	1.1	3.1	1.52	1.58	1.70	1.58		28.0	3.7	4.0	21.5	1.22	1.23	1.25	1.36		6.4	1.0	9.7	13.2	2.91	2.58	2.76	3.22	F				31.5	12.4			2.48	2.81				7.2	9.4			1.96	1.83		0.7	3.7	2.1	13.3	2.00	1.92	2.03	1.87	G		41.2	9.5	1.5	9.8	1.80	1.98	2.13	2.21		42.6	9.5	1.7	55.2	1.04	1.18	1.05	1.19		13.2	0.8	12.6	1.2	1.59	1.55	1.54	1.59	H		8.5	3.4	3.1	38.1	1.14	1.19	1.16	1.66		30.4	1.8	5.7	8.4	1.28	1.27	1.35	1.22		5.4	4.1	7.8	4.8	1.43	1.45	1.59	1.69	I		3.9	2.3	7.1	19.2	1.45	1.42	1.43	1.28		31.9	17.8	10.1	19.9	1.10	1.09	1.00	1.19		3.2	2.9	4.3	0.8	2.15	2.25	2.31	2.20	J		35.9	6.2	17.8	44.1	2.35	2.25	2.65	2.17		0.9	2.6	0.2	33.9	1.75	1.58	1.67	1.42		28.2	4.5	0.9	19.6	1.16	1.05	1.01	1.13	K		25.0	5.8	0.3	16.0	1.79	1.80	1.77	2.13		18.1	12.1	16.7	8.8	1.25	1.10	1.50	1.83		27.1	10.0	1.3	19.3	1.97	2.03	2.04	2.06	L		6.5	1.9	3.8	10.0	1.99	1.93	2.08	1.75		882.1	3.8	6.5	26.4	1.67	1.69	1.89	1.37		16.4	22.6	19.3	28.5	0.64	0.72	0.65	0.47	M		49.1	2.7	0.2	8.3	0.55	0.61	0.56	0.76		82.9	26.1	11.0	33.1	0.33	0.39	0.41	0.45		41.6	7.1	13.3	78.6	0.69	0.63	0.73	0.87	N		3.7	15.4	5.7	26.6	0.65	0.81	0.86	0.95		0.8	0.3	0.5	0.3	2.23	2.24	2.25	2.37	O		24.6	7.5	2.4	3.3	1.95	1.95	1.92	1.91		2.5	0.3	0.0	11.3	2.04	2.11	2.10	2.00		3.6	0.3	1.2	0.8	1.54	1.58	1.54	1.49	P		26.7	9.9	2.5	0.1	1.29	1.22	1.24	1.21		2.1	4.9	1.7	14.6	1.22	1.22	1.13	0.99		42.8	4.0	11.7	30.7	2.10	2.05	1.88	1.69	Q				1.6	1.6				1.64		13.9	10.1	26.8	11.1	0.40	0.41	0.47	0.41	R		15.6	13.1	13.1	11.4	0.69	0.76	0.68	0.78		5.8	3.7	7.3	24.5	1.15	1.20	1.15
	10.8	8.0	10.0	1.5	2.01	2.35	2.44	2.54	D																																																																																																																																																																																																																																																																																																																																																																																																																	
	48.6	15.2	0.4	13.9	1.62	1.75	1.80	1.89																																																																																																																																																																																																																																																																																																																																																																																																																		
	30.0	9.6	5.5	34.2	1.70	1.86	1.97	1.61			11.5	0.6	0.5	3.2	2.34	2.36	2.37	2.36	E		13.6	3.4	1.1	3.1	1.52	1.58	1.70	1.58		28.0	3.7	4.0	21.5	1.22	1.23	1.25	1.36		6.4	1.0	9.7	13.2	2.91	2.58	2.76	3.22	F				31.5	12.4			2.48	2.81				7.2	9.4			1.96	1.83		0.7	3.7	2.1	13.3	2.00	1.92	2.03	1.87	G		41.2	9.5	1.5	9.8	1.80	1.98	2.13	2.21		42.6	9.5	1.7	55.2	1.04	1.18	1.05	1.19		13.2	0.8	12.6	1.2	1.59	1.55	1.54	1.59	H		8.5	3.4	3.1	38.1	1.14	1.19	1.16	1.66		30.4	1.8	5.7	8.4	1.28	1.27	1.35	1.22		5.4	4.1	7.8	4.8	1.43	1.45	1.59	1.69	I		3.9	2.3	7.1	19.2	1.45	1.42	1.43	1.28		31.9	17.8	10.1	19.9	1.10	1.09	1.00	1.19		3.2	2.9	4.3	0.8	2.15	2.25	2.31	2.20	J		35.9	6.2	17.8	44.1	2.35	2.25	2.65	2.17		0.9	2.6	0.2	33.9	1.75	1.58	1.67	1.42		28.2	4.5	0.9	19.6	1.16	1.05	1.01	1.13	K		25.0	5.8	0.3	16.0	1.79	1.80	1.77	2.13		18.1	12.1	16.7	8.8	1.25	1.10	1.50	1.83		27.1	10.0	1.3	19.3	1.97	2.03	2.04	2.06	L		6.5	1.9	3.8	10.0	1.99	1.93	2.08	1.75		882.1	3.8	6.5	26.4	1.67	1.69	1.89	1.37		16.4	22.6	19.3	28.5	0.64	0.72	0.65	0.47	M		49.1	2.7	0.2	8.3	0.55	0.61	0.56	0.76		82.9	26.1	11.0	33.1	0.33	0.39	0.41	0.45		41.6	7.1	13.3	78.6	0.69	0.63	0.73	0.87	N		3.7	15.4	5.7	26.6	0.65	0.81	0.86	0.95		0.8	0.3	0.5	0.3	2.23	2.24	2.25	2.37	O		24.6	7.5	2.4	3.3	1.95	1.95	1.92	1.91		2.5	0.3	0.0	11.3	2.04	2.11	2.10	2.00		3.6	0.3	1.2	0.8	1.54	1.58	1.54	1.49	P		26.7	9.9	2.5	0.1	1.29	1.22	1.24	1.21		2.1	4.9	1.7	14.6	1.22	1.22	1.13	0.99		42.8	4.0	11.7	30.7	2.10	2.05	1.88	1.69	Q				1.6	1.6				1.64		13.9	10.1	26.8	11.1	0.40	0.41	0.47	0.41	R		15.6	13.1	13.1	11.4	0.69	0.76	0.68	0.78		5.8	3.7	7.3	24.5	1.15	1.20	1.15	1.32																											
	11.5	0.6	0.5	3.2	2.34	2.36	2.37	2.36	E																																																																																																																																																																																																																																																																																																																																																																																																																	
	13.6	3.4	1.1	3.1	1.52	1.58	1.70	1.58																																																																																																																																																																																																																																																																																																																																																																																																																		
	28.0	3.7	4.0	21.5	1.22	1.23	1.25	1.36			6.4	1.0	9.7	13.2	2.91	2.58	2.76	3.22	F				31.5	12.4			2.48	2.81				7.2	9.4			1.96	1.83		0.7	3.7	2.1	13.3	2.00	1.92	2.03	1.87	G		41.2	9.5	1.5	9.8	1.80	1.98	2.13	2.21		42.6	9.5	1.7	55.2	1.04	1.18	1.05	1.19		13.2	0.8	12.6	1.2	1.59	1.55	1.54	1.59	H		8.5	3.4	3.1	38.1	1.14	1.19	1.16	1.66		30.4	1.8	5.7	8.4	1.28	1.27	1.35	1.22		5.4	4.1	7.8	4.8	1.43	1.45	1.59	1.69	I		3.9	2.3	7.1	19.2	1.45	1.42	1.43	1.28		31.9	17.8	10.1	19.9	1.10	1.09	1.00	1.19		3.2	2.9	4.3	0.8	2.15	2.25	2.31	2.20	J		35.9	6.2	17.8	44.1	2.35	2.25	2.65	2.17		0.9	2.6	0.2	33.9	1.75	1.58	1.67	1.42		28.2	4.5	0.9	19.6	1.16	1.05	1.01	1.13	K		25.0	5.8	0.3	16.0	1.79	1.80	1.77	2.13		18.1	12.1	16.7	8.8	1.25	1.10	1.50	1.83		27.1	10.0	1.3	19.3	1.97	2.03	2.04	2.06	L		6.5	1.9	3.8	10.0	1.99	1.93	2.08	1.75		882.1	3.8	6.5	26.4	1.67	1.69	1.89	1.37		16.4	22.6	19.3	28.5	0.64	0.72	0.65	0.47	M		49.1	2.7	0.2	8.3	0.55	0.61	0.56	0.76		82.9	26.1	11.0	33.1	0.33	0.39	0.41	0.45		41.6	7.1	13.3	78.6	0.69	0.63	0.73	0.87	N		3.7	15.4	5.7	26.6	0.65	0.81	0.86	0.95		0.8	0.3	0.5	0.3	2.23	2.24	2.25	2.37	O		24.6	7.5	2.4	3.3	1.95	1.95	1.92	1.91		2.5	0.3	0.0	11.3	2.04	2.11	2.10	2.00		3.6	0.3	1.2	0.8	1.54	1.58	1.54	1.49	P		26.7	9.9	2.5	0.1	1.29	1.22	1.24	1.21		2.1	4.9	1.7	14.6	1.22	1.22	1.13	0.99		42.8	4.0	11.7	30.7	2.10	2.05	1.88	1.69	Q				1.6	1.6				1.64		13.9	10.1	26.8	11.1	0.40	0.41	0.47	0.41	R		15.6	13.1	13.1	11.4	0.69	0.76	0.68	0.78		5.8	3.7	7.3	24.5	1.15	1.20	1.15	1.32																																																							
	6.4	1.0	9.7	13.2	2.91	2.58	2.76	3.22	F																																																																																																																																																																																																																																																																																																																																																																																																																	
			31.5	12.4			2.48	2.81																																																																																																																																																																																																																																																																																																																																																																																																																		
			7.2	9.4			1.96	1.83			0.7	3.7	2.1	13.3	2.00	1.92	2.03	1.87	G		41.2	9.5	1.5	9.8	1.80	1.98	2.13	2.21		42.6	9.5	1.7	55.2	1.04	1.18	1.05	1.19		13.2	0.8	12.6	1.2	1.59	1.55	1.54	1.59	H		8.5	3.4	3.1	38.1	1.14	1.19	1.16	1.66		30.4	1.8	5.7	8.4	1.28	1.27	1.35	1.22		5.4	4.1	7.8	4.8	1.43	1.45	1.59	1.69	I		3.9	2.3	7.1	19.2	1.45	1.42	1.43	1.28		31.9	17.8	10.1	19.9	1.10	1.09	1.00	1.19		3.2	2.9	4.3	0.8	2.15	2.25	2.31	2.20	J		35.9	6.2	17.8	44.1	2.35	2.25	2.65	2.17		0.9	2.6	0.2	33.9	1.75	1.58	1.67	1.42		28.2	4.5	0.9	19.6	1.16	1.05	1.01	1.13	K		25.0	5.8	0.3	16.0	1.79	1.80	1.77	2.13		18.1	12.1	16.7	8.8	1.25	1.10	1.50	1.83		27.1	10.0	1.3	19.3	1.97	2.03	2.04	2.06	L		6.5	1.9	3.8	10.0	1.99	1.93	2.08	1.75		882.1	3.8	6.5	26.4	1.67	1.69	1.89	1.37		16.4	22.6	19.3	28.5	0.64	0.72	0.65	0.47	M		49.1	2.7	0.2	8.3	0.55	0.61	0.56	0.76		82.9	26.1	11.0	33.1	0.33	0.39	0.41	0.45		41.6	7.1	13.3	78.6	0.69	0.63	0.73	0.87	N		3.7	15.4	5.7	26.6	0.65	0.81	0.86	0.95		0.8	0.3	0.5	0.3	2.23	2.24	2.25	2.37	O		24.6	7.5	2.4	3.3	1.95	1.95	1.92	1.91		2.5	0.3	0.0	11.3	2.04	2.11	2.10	2.00		3.6	0.3	1.2	0.8	1.54	1.58	1.54	1.49	P		26.7	9.9	2.5	0.1	1.29	1.22	1.24	1.21		2.1	4.9	1.7	14.6	1.22	1.22	1.13	0.99		42.8	4.0	11.7	30.7	2.10	2.05	1.88	1.69	Q				1.6	1.6				1.64		13.9	10.1	26.8	11.1	0.40	0.41	0.47	0.41	R		15.6	13.1	13.1	11.4	0.69	0.76	0.68	0.78		5.8	3.7	7.3	24.5	1.15	1.20	1.15	1.32																																																																																			
	0.7	3.7	2.1	13.3	2.00	1.92	2.03	1.87	G																																																																																																																																																																																																																																																																																																																																																																																																																	
	41.2	9.5	1.5	9.8	1.80	1.98	2.13	2.21																																																																																																																																																																																																																																																																																																																																																																																																																		
	42.6	9.5	1.7	55.2	1.04	1.18	1.05	1.19			13.2	0.8	12.6	1.2	1.59	1.55	1.54	1.59	H		8.5	3.4	3.1	38.1	1.14	1.19	1.16	1.66		30.4	1.8	5.7	8.4	1.28	1.27	1.35	1.22		5.4	4.1	7.8	4.8	1.43	1.45	1.59	1.69	I		3.9	2.3	7.1	19.2	1.45	1.42	1.43	1.28		31.9	17.8	10.1	19.9	1.10	1.09	1.00	1.19		3.2	2.9	4.3	0.8	2.15	2.25	2.31	2.20	J		35.9	6.2	17.8	44.1	2.35	2.25	2.65	2.17		0.9	2.6	0.2	33.9	1.75	1.58	1.67	1.42		28.2	4.5	0.9	19.6	1.16	1.05	1.01	1.13	K		25.0	5.8	0.3	16.0	1.79	1.80	1.77	2.13		18.1	12.1	16.7	8.8	1.25	1.10	1.50	1.83		27.1	10.0	1.3	19.3	1.97	2.03	2.04	2.06	L		6.5	1.9	3.8	10.0	1.99	1.93	2.08	1.75		882.1	3.8	6.5	26.4	1.67	1.69	1.89	1.37		16.4	22.6	19.3	28.5	0.64	0.72	0.65	0.47	M		49.1	2.7	0.2	8.3	0.55	0.61	0.56	0.76		82.9	26.1	11.0	33.1	0.33	0.39	0.41	0.45		41.6	7.1	13.3	78.6	0.69	0.63	0.73	0.87	N		3.7	15.4	5.7	26.6	0.65	0.81	0.86	0.95		0.8	0.3	0.5	0.3	2.23	2.24	2.25	2.37	O		24.6	7.5	2.4	3.3	1.95	1.95	1.92	1.91		2.5	0.3	0.0	11.3	2.04	2.11	2.10	2.00		3.6	0.3	1.2	0.8	1.54	1.58	1.54	1.49	P		26.7	9.9	2.5	0.1	1.29	1.22	1.24	1.21		2.1	4.9	1.7	14.6	1.22	1.22	1.13	0.99		42.8	4.0	11.7	30.7	2.10	2.05	1.88	1.69	Q				1.6	1.6				1.64		13.9	10.1	26.8	11.1	0.40	0.41	0.47	0.41	R		15.6	13.1	13.1	11.4	0.69	0.76	0.68	0.78		5.8	3.7	7.3	24.5	1.15	1.20	1.15	1.32																																																																																																															
	13.2	0.8	12.6	1.2	1.59	1.55	1.54	1.59	H																																																																																																																																																																																																																																																																																																																																																																																																																	
	8.5	3.4	3.1	38.1	1.14	1.19	1.16	1.66																																																																																																																																																																																																																																																																																																																																																																																																																		
	30.4	1.8	5.7	8.4	1.28	1.27	1.35	1.22			5.4	4.1	7.8	4.8	1.43	1.45	1.59	1.69	I		3.9	2.3	7.1	19.2	1.45	1.42	1.43	1.28		31.9	17.8	10.1	19.9	1.10	1.09	1.00	1.19		3.2	2.9	4.3	0.8	2.15	2.25	2.31	2.20	J		35.9	6.2	17.8	44.1	2.35	2.25	2.65	2.17		0.9	2.6	0.2	33.9	1.75	1.58	1.67	1.42		28.2	4.5	0.9	19.6	1.16	1.05	1.01	1.13	K		25.0	5.8	0.3	16.0	1.79	1.80	1.77	2.13		18.1	12.1	16.7	8.8	1.25	1.10	1.50	1.83		27.1	10.0	1.3	19.3	1.97	2.03	2.04	2.06	L		6.5	1.9	3.8	10.0	1.99	1.93	2.08	1.75		882.1	3.8	6.5	26.4	1.67	1.69	1.89	1.37		16.4	22.6	19.3	28.5	0.64	0.72	0.65	0.47	M		49.1	2.7	0.2	8.3	0.55	0.61	0.56	0.76		82.9	26.1	11.0	33.1	0.33	0.39	0.41	0.45		41.6	7.1	13.3	78.6	0.69	0.63	0.73	0.87	N		3.7	15.4	5.7	26.6	0.65	0.81	0.86	0.95		0.8	0.3	0.5	0.3	2.23	2.24	2.25	2.37	O		24.6	7.5	2.4	3.3	1.95	1.95	1.92	1.91		2.5	0.3	0.0	11.3	2.04	2.11	2.10	2.00		3.6	0.3	1.2	0.8	1.54	1.58	1.54	1.49	P		26.7	9.9	2.5	0.1	1.29	1.22	1.24	1.21		2.1	4.9	1.7	14.6	1.22	1.22	1.13	0.99		42.8	4.0	11.7	30.7	2.10	2.05	1.88	1.69	Q				1.6	1.6				1.64		13.9	10.1	26.8	11.1	0.40	0.41	0.47	0.41	R		15.6	13.1	13.1	11.4	0.69	0.76	0.68	0.78		5.8	3.7	7.3	24.5	1.15	1.20	1.15	1.32																																																																																																																																											
	5.4	4.1	7.8	4.8	1.43	1.45	1.59	1.69	I																																																																																																																																																																																																																																																																																																																																																																																																																	
	3.9	2.3	7.1	19.2	1.45	1.42	1.43	1.28																																																																																																																																																																																																																																																																																																																																																																																																																		
	31.9	17.8	10.1	19.9	1.10	1.09	1.00	1.19			3.2	2.9	4.3	0.8	2.15	2.25	2.31	2.20	J		35.9	6.2	17.8	44.1	2.35	2.25	2.65	2.17		0.9	2.6	0.2	33.9	1.75	1.58	1.67	1.42		28.2	4.5	0.9	19.6	1.16	1.05	1.01	1.13	K		25.0	5.8	0.3	16.0	1.79	1.80	1.77	2.13		18.1	12.1	16.7	8.8	1.25	1.10	1.50	1.83		27.1	10.0	1.3	19.3	1.97	2.03	2.04	2.06	L		6.5	1.9	3.8	10.0	1.99	1.93	2.08	1.75		882.1	3.8	6.5	26.4	1.67	1.69	1.89	1.37		16.4	22.6	19.3	28.5	0.64	0.72	0.65	0.47	M		49.1	2.7	0.2	8.3	0.55	0.61	0.56	0.76		82.9	26.1	11.0	33.1	0.33	0.39	0.41	0.45		41.6	7.1	13.3	78.6	0.69	0.63	0.73	0.87	N		3.7	15.4	5.7	26.6	0.65	0.81	0.86	0.95		0.8	0.3	0.5	0.3	2.23	2.24	2.25	2.37	O		24.6	7.5	2.4	3.3	1.95	1.95	1.92	1.91		2.5	0.3	0.0	11.3	2.04	2.11	2.10	2.00		3.6	0.3	1.2	0.8	1.54	1.58	1.54	1.49	P		26.7	9.9	2.5	0.1	1.29	1.22	1.24	1.21		2.1	4.9	1.7	14.6	1.22	1.22	1.13	0.99		42.8	4.0	11.7	30.7	2.10	2.05	1.88	1.69	Q				1.6	1.6				1.64		13.9	10.1	26.8	11.1	0.40	0.41	0.47	0.41	R		15.6	13.1	13.1	11.4	0.69	0.76	0.68	0.78		5.8	3.7	7.3	24.5	1.15	1.20	1.15	1.32																																																																																																																																																																							
	3.2	2.9	4.3	0.8	2.15	2.25	2.31	2.20	J																																																																																																																																																																																																																																																																																																																																																																																																																	
	35.9	6.2	17.8	44.1	2.35	2.25	2.65	2.17																																																																																																																																																																																																																																																																																																																																																																																																																		
	0.9	2.6	0.2	33.9	1.75	1.58	1.67	1.42			28.2	4.5	0.9	19.6	1.16	1.05	1.01	1.13	K		25.0	5.8	0.3	16.0	1.79	1.80	1.77	2.13		18.1	12.1	16.7	8.8	1.25	1.10	1.50	1.83		27.1	10.0	1.3	19.3	1.97	2.03	2.04	2.06	L		6.5	1.9	3.8	10.0	1.99	1.93	2.08	1.75		882.1	3.8	6.5	26.4	1.67	1.69	1.89	1.37		16.4	22.6	19.3	28.5	0.64	0.72	0.65	0.47	M		49.1	2.7	0.2	8.3	0.55	0.61	0.56	0.76		82.9	26.1	11.0	33.1	0.33	0.39	0.41	0.45		41.6	7.1	13.3	78.6	0.69	0.63	0.73	0.87	N		3.7	15.4	5.7	26.6	0.65	0.81	0.86	0.95		0.8	0.3	0.5	0.3	2.23	2.24	2.25	2.37	O		24.6	7.5	2.4	3.3	1.95	1.95	1.92	1.91		2.5	0.3	0.0	11.3	2.04	2.11	2.10	2.00		3.6	0.3	1.2	0.8	1.54	1.58	1.54	1.49	P		26.7	9.9	2.5	0.1	1.29	1.22	1.24	1.21		2.1	4.9	1.7	14.6	1.22	1.22	1.13	0.99		42.8	4.0	11.7	30.7	2.10	2.05	1.88	1.69	Q				1.6	1.6				1.64		13.9	10.1	26.8	11.1	0.40	0.41	0.47	0.41	R		15.6	13.1	13.1	11.4	0.69	0.76	0.68	0.78		5.8	3.7	7.3	24.5	1.15	1.20	1.15	1.32																																																																																																																																																																																																			
	28.2	4.5	0.9	19.6	1.16	1.05	1.01	1.13	K																																																																																																																																																																																																																																																																																																																																																																																																																	
	25.0	5.8	0.3	16.0	1.79	1.80	1.77	2.13																																																																																																																																																																																																																																																																																																																																																																																																																		
	18.1	12.1	16.7	8.8	1.25	1.10	1.50	1.83			27.1	10.0	1.3	19.3	1.97	2.03	2.04	2.06	L		6.5	1.9	3.8	10.0	1.99	1.93	2.08	1.75		882.1	3.8	6.5	26.4	1.67	1.69	1.89	1.37		16.4	22.6	19.3	28.5	0.64	0.72	0.65	0.47	M		49.1	2.7	0.2	8.3	0.55	0.61	0.56	0.76		82.9	26.1	11.0	33.1	0.33	0.39	0.41	0.45		41.6	7.1	13.3	78.6	0.69	0.63	0.73	0.87	N		3.7	15.4	5.7	26.6	0.65	0.81	0.86	0.95		0.8	0.3	0.5	0.3	2.23	2.24	2.25	2.37	O		24.6	7.5	2.4	3.3	1.95	1.95	1.92	1.91		2.5	0.3	0.0	11.3	2.04	2.11	2.10	2.00		3.6	0.3	1.2	0.8	1.54	1.58	1.54	1.49	P		26.7	9.9	2.5	0.1	1.29	1.22	1.24	1.21		2.1	4.9	1.7	14.6	1.22	1.22	1.13	0.99		42.8	4.0	11.7	30.7	2.10	2.05	1.88	1.69	Q				1.6	1.6				1.64		13.9	10.1	26.8	11.1	0.40	0.41	0.47	0.41	R		15.6	13.1	13.1	11.4	0.69	0.76	0.68	0.78		5.8	3.7	7.3	24.5	1.15	1.20	1.15	1.32																																																																																																																																																																																																																															
	27.1	10.0	1.3	19.3	1.97	2.03	2.04	2.06	L																																																																																																																																																																																																																																																																																																																																																																																																																	
	6.5	1.9	3.8	10.0	1.99	1.93	2.08	1.75																																																																																																																																																																																																																																																																																																																																																																																																																		
	882.1	3.8	6.5	26.4	1.67	1.69	1.89	1.37			16.4	22.6	19.3	28.5	0.64	0.72	0.65	0.47	M		49.1	2.7	0.2	8.3	0.55	0.61	0.56	0.76		82.9	26.1	11.0	33.1	0.33	0.39	0.41	0.45		41.6	7.1	13.3	78.6	0.69	0.63	0.73	0.87	N		3.7	15.4	5.7	26.6	0.65	0.81	0.86	0.95		0.8	0.3	0.5	0.3	2.23	2.24	2.25	2.37	O		24.6	7.5	2.4	3.3	1.95	1.95	1.92	1.91		2.5	0.3	0.0	11.3	2.04	2.11	2.10	2.00		3.6	0.3	1.2	0.8	1.54	1.58	1.54	1.49	P		26.7	9.9	2.5	0.1	1.29	1.22	1.24	1.21		2.1	4.9	1.7	14.6	1.22	1.22	1.13	0.99		42.8	4.0	11.7	30.7	2.10	2.05	1.88	1.69	Q				1.6	1.6				1.64		13.9	10.1	26.8	11.1	0.40	0.41	0.47	0.41	R		15.6	13.1	13.1	11.4	0.69	0.76	0.68	0.78		5.8	3.7	7.3	24.5	1.15	1.20	1.15	1.32																																																																																																																																																																																																																																																											
	16.4	22.6	19.3	28.5	0.64	0.72	0.65	0.47	M																																																																																																																																																																																																																																																																																																																																																																																																																	
	49.1	2.7	0.2	8.3	0.55	0.61	0.56	0.76																																																																																																																																																																																																																																																																																																																																																																																																																		
	82.9	26.1	11.0	33.1	0.33	0.39	0.41	0.45			41.6	7.1	13.3	78.6	0.69	0.63	0.73	0.87	N		3.7	15.4	5.7	26.6	0.65	0.81	0.86	0.95		0.8	0.3	0.5	0.3	2.23	2.24	2.25	2.37	O		24.6	7.5	2.4	3.3	1.95	1.95	1.92	1.91		2.5	0.3	0.0	11.3	2.04	2.11	2.10	2.00		3.6	0.3	1.2	0.8	1.54	1.58	1.54	1.49	P		26.7	9.9	2.5	0.1	1.29	1.22	1.24	1.21		2.1	4.9	1.7	14.6	1.22	1.22	1.13	0.99		42.8	4.0	11.7	30.7	2.10	2.05	1.88	1.69	Q				1.6	1.6				1.64		13.9	10.1	26.8	11.1	0.40	0.41	0.47	0.41	R		15.6	13.1	13.1	11.4	0.69	0.76	0.68	0.78		5.8	3.7	7.3	24.5	1.15	1.20	1.15	1.32																																																																																																																																																																																																																																																																																							
	41.6	7.1	13.3	78.6	0.69	0.63	0.73	0.87	N																																																																																																																																																																																																																																																																																																																																																																																																																	
	3.7	15.4	5.7	26.6	0.65	0.81	0.86	0.95																																																																																																																																																																																																																																																																																																																																																																																																																		
	0.8	0.3	0.5	0.3	2.23	2.24	2.25	2.37		O																																																																																																																																																																																																																																																																																																																																																																																																																
	24.6	7.5	2.4	3.3	1.95	1.95	1.92	1.91																																																																																																																																																																																																																																																																																																																																																																																																																		
	2.5	0.3	0.0	11.3	2.04	2.11	2.10	2.00			3.6	0.3	1.2	0.8	1.54	1.58	1.54	1.49	P		26.7	9.9	2.5	0.1	1.29	1.22	1.24	1.21		2.1	4.9	1.7	14.6	1.22	1.22	1.13	0.99		42.8	4.0	11.7	30.7	2.10	2.05	1.88	1.69	Q				1.6	1.6				1.64		13.9	10.1	26.8	11.1	0.40	0.41	0.47	0.41	R		15.6	13.1	13.1	11.4	0.69	0.76	0.68	0.78		5.8	3.7	7.3	24.5	1.15	1.20	1.15	1.32																																																																																																																																																																																																																																																																																																																																						
	3.6	0.3	1.2	0.8	1.54	1.58	1.54	1.49	P																																																																																																																																																																																																																																																																																																																																																																																																																	
	26.7	9.9	2.5	0.1	1.29	1.22	1.24	1.21																																																																																																																																																																																																																																																																																																																																																																																																																		
	2.1	4.9	1.7	14.6	1.22	1.22	1.13	0.99			42.8	4.0	11.7	30.7	2.10	2.05	1.88	1.69	Q				1.6	1.6				1.64		13.9	10.1	26.8	11.1	0.40	0.41	0.47	0.41	R		15.6	13.1	13.1	11.4	0.69	0.76	0.68	0.78		5.8	3.7	7.3	24.5	1.15	1.20	1.15	1.32																																																																																																																																																																																																																																																																																																																																																																		
	42.8	4.0	11.7	30.7	2.10	2.05	1.88	1.69	Q																																																																																																																																																																																																																																																																																																																																																																																																																	
			1.6	1.6				1.64																																																																																																																																																																																																																																																																																																																																																																																																																		
	13.9	10.1	26.8	11.1	0.40	0.41	0.47	0.41	R																																																																																																																																																																																																																																																																																																																																																																																																																	
	15.6	13.1	13.1	11.4	0.69	0.76	0.68	0.78																																																																																																																																																																																																																																																																																																																																																																																																																		
	5.8	3.7	7.3	24.5	1.15	1.20	1.15	1.32																																																																																																																																																																																																																																																																																																																																																																																																																		

就業形態別集計結果

集計結果の概要

毎月勤労統計調査では、近年の就業形態の多様化の動きを調査結果に反映させるため、下記項目について、一般の労働者とパートタイム労働者に区分して集計を行っている。

平成30年の集計結果の概要は次のとおりである。

1. 賃 金

規模5人以上の1人平均月間現金給与総額は、一般の労働者が452,736円、パートタイム労働者が101,731円であった。

規模30人以上の1人平均月間現金給与総額は、一般の労働者が480,055円、パートタイム労働者が111,962円であった。

(第1表、第1図)

2. 労働時間と出勤日数

規模5人以上の1人平均月間総実労働時間数は、一般の労働者が166.3時間、パートタイム労働者が82.8時間であった。

また、1人平均月間出勤日数は、一般の労働者が19.9日、パートタイム労働者が14.4日であった。

規模30人以上の1人平均月間総実労働時間数は、一般の労働者が164.3時間、パートタイム労働者が88.7時間であった。

また、1人平均月間出勤日数は、一般の労働者が19.6日、パートタイム労働者が15.1日であった。

(第2表、第2図)

3. 雇 用

規模5人以上の各月平均の常用労働者数は、一般の労働者が2,633,606人、パートタイム労働者が1,258,589人であった。パートタイム労働者の男女構成比は、男30.8%、女69.2%であった。

規模30人以上の各月平均の常用労働者数は、一般の労働者が1,723,983人、パートタイム労働者が643,040人であった。パートタイム労働者の男女構成比は、男29.0%、女71.0%であった。

(第3表、第4表、第3図、第4図)

第1表 就業形態別・産業別賃金
(規模5人以上)

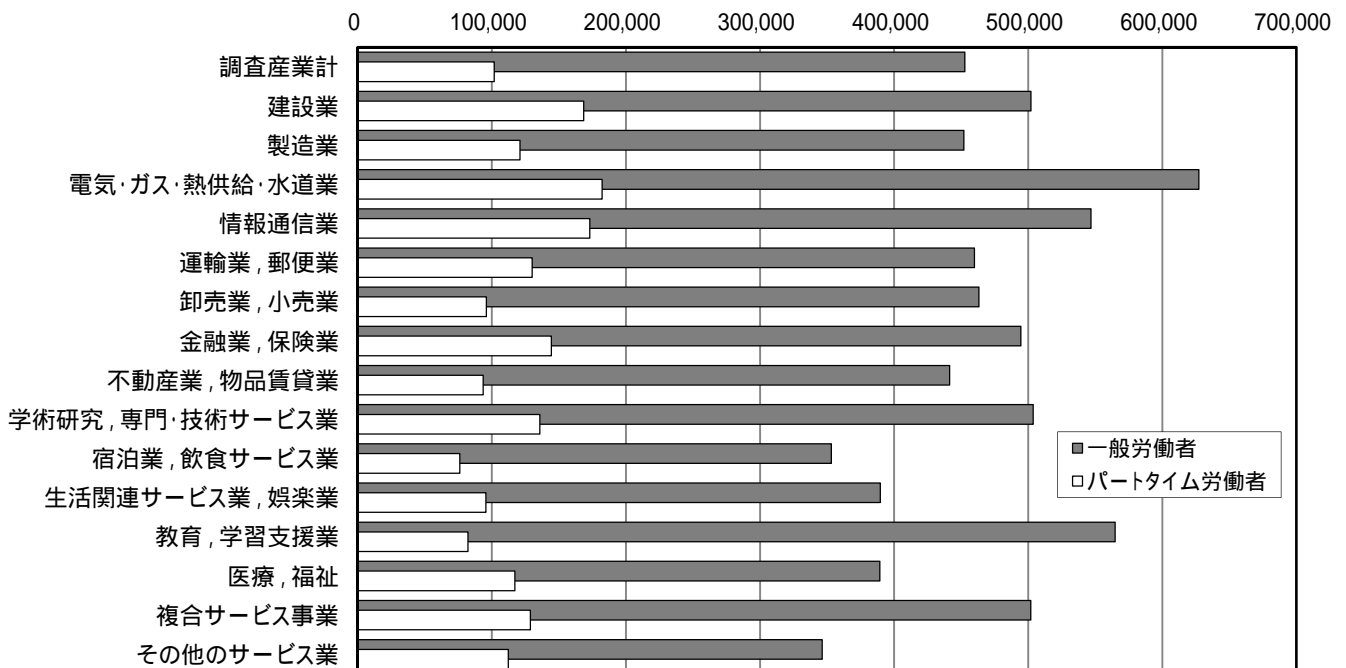
産 業	現金給与総額		きまって支給する給与		超過労働給与	
	一般労働者	パートタイム労働者	一般労働者	パートタイム労働者	一般労働者	パートタイム労働者
	TL 調査産業計	452,736	101,731	356,596	99,024	27,777
D 建設業	502,083	168,449	393,113	166,206	32,156	3,405
E 製造業	451,960	121,036	354,600	116,495	31,902	5,233
F 電気・ガス・熱供給・水道業	627,276	182,215	436,874	168,962	47,783	728
G 情報通信業	546,808	173,027	408,032	161,326	31,804	9,310
H 運輸業, 郵便業	459,916	130,065	370,237	127,226	51,282	9,537
I 卸売業, 小売業	463,250	95,875	360,703	93,854	18,906	2,610
J 金融業, 保険業	494,564	144,362	380,812	137,326	26,957	3,872
K 不動産業, 物品賃貸業	441,420	93,579	341,550	92,076	22,830	5,957
L 学術研究, 専門・技術サービス業	503,683	135,847	396,729	130,167	34,555	4,696
M 宿泊業, 飲食サービス業	353,132	76,160	303,383	75,702	21,957	3,267
N 生活関連サービス業, 娯楽業	389,661	95,517	314,833	94,258	19,807	2,279
O 教育, 学習支援業	564,777	82,249	417,406	79,051	17,636	1,756
P 医療, 福祉	389,355	117,183	324,001	111,467	23,114	2,692
Q 複合サービス事業	501,899	128,705	378,153	122,627	22,483	1,977
R その他のサービス業	346,336	112,333	287,822	110,615	28,248	5,087

(規模30人以上)

産 業	現金給与総額		きまって支給する給与		超過労働給与	
	一般労働者	パートタイム労働者	一般労働者	パートタイム労働者	一般労働者	パートタイム労働者
	TL 調査産業計	480,055	111,962	369,438	108,399	30,790
D 建設業	575,680	189,838	420,993	173,122	34,591	7,221
E 製造業	490,701	125,494	372,313	120,386	35,658	7,150
F 電気・ガス・熱供給・水道業	652,003	182,215	452,675	168,962	53,118	728
G 情報通信業	585,665	194,570	427,000	186,315	35,939	12,678
H 運輸業, 郵便業	462,822	129,692	371,385	126,642	55,562	10,585
I 卸売業, 小売業	506,288	101,175	381,629	98,881	17,761	3,244
J 金融業, 保険業	513,830	149,814	393,358	142,280	29,377	4,893
K 不動産業, 物品賃貸業	494,030	123,582	376,097	119,898	27,563	2,145
L 学術研究, 専門・技術サービス業	560,285	150,299	416,100	141,607	40,718	6,974
M 宿泊業, 飲食サービス業	388,075	84,075	319,214	83,486	22,810	4,552
N 生活関連サービス業, 娯楽業	383,213	77,355	302,584	76,478	15,016	1,884
O 教育, 学習支援業	584,939	110,077	430,802	104,936	21,201	2,420
P 医療, 福祉	412,818	142,214	340,114	133,272	27,143	3,416
Q 複合サービス事業	524,712	127,314	403,347	121,129	25,634	1,528
R その他のサービス業	333,289	111,081	277,229	109,552	27,958	5,644

第1図 就業形態別・産業別賃金(現金給与総額) - 規模5人以上 -

(円)



第2表 就業形態別・産業別労働時間

(規模5人以上)

(単位：時間・日)

産 業	総実労働時間		所定外労働時間		出勤日数	
	一般労働者	パートタイム労働者	一般労働者	パートタイム労働者	一般労働者	パートタイム労働者
TL 調査産業計	166.3	82.8	13.9	2.5	19.9	14.4
D 建設業	175.4	114.7	17.8	2.6	20.5	15.6
E 製造業	169.6	110.0	16.0	4.3	19.8	17.1
F 電気・ガス・熱供給・水道業	156.0	83.0	14.3	0.4	19.6	13.9
G 情報通信業	158.0	113.7	13.0	4.7	19.2	15.8
H 運輸業，郵便業	182.1	108.0	24.8	6.8	20.3	16.1
I 卸売業，小売業	165.6	86.0	10.4	1.8	20.2	15.1
J 金融業，保険業	150.8	103.8	11.9	3.1	18.9	16.0
K 不動産業，物品賃貸業	170.9	80.4	14.4	5.0	20.4	13.1
L 学術研究，専門・技術サービス業	165.1	91.6	17.3	2.4	19.6	13.3
M 宿泊業，飲食サービス業	178.5	72.4	13.7	2.2	21.2	13.1
N 生活関連サービス業，娯楽業	166.3	87.2	10.2	2.2	20.4	13.9
O 教育，学習支援業	164.5	49.7	14.4	1.7	19.7	10.2
P 医療，福祉	158.6	73.4	7.5	1.3	20.2	13.7
Q 複合サービス事業	156.9	102.5	10.4	1.4	19.0	16.4
R その他のサービス業	162.9	91.5	15.3	4.0	19.3	16.3

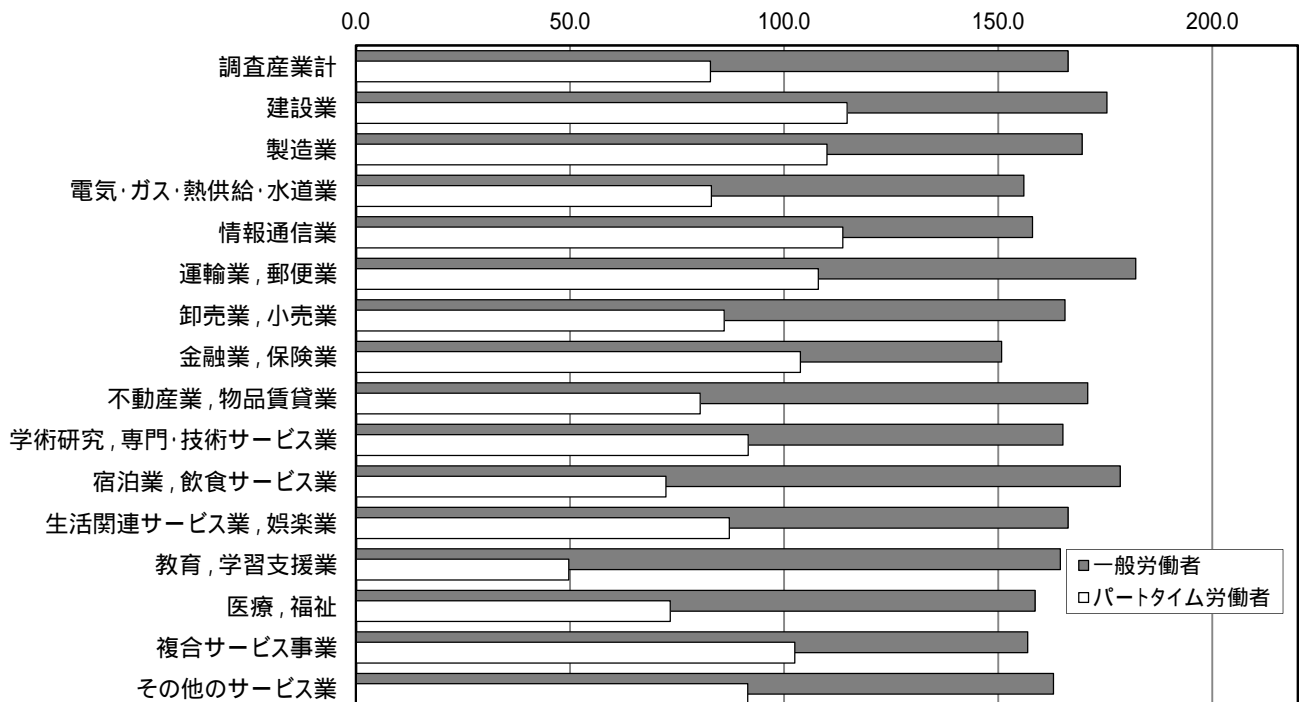
(規模30人以上)

(単位：時間・日)

産 業	総実労働時間		所定外労働時間		出勤日数	
	一般労働者	パートタイム労働者	一般労働者	パートタイム労働者	一般労働者	パートタイム労働者
TL 調査産業計	164.3	88.7	14.7	3.0	19.6	15.1
D 建設業	174.0	112.4	19.9	3.3	20.1	15.3
E 製造業	167.1	112.1	16.9	5.9	19.3	16.9
F 電気・ガス・熱供給・水道業	157.0	83.0	15.7	0.4	19.7	13.9
G 情報通信業	157.0	124.7	14.1	6.3	19.1	16.1
H 運輸業，郵便業	185.9	108.3	26.8	7.6	20.2	15.8
I 卸売業，小売業	161.5	91.3	9.2	1.6	19.9	16.5
J 金融業，保険業	151.1	102.3	12.9	3.5	18.8	15.9
K 不動産業，物品賃貸業	166.8	105.0	16.2	1.6	19.9	18.0
L 学術研究，専門・技術サービス業	164.0	103.0	20.1	3.4	19.3	14.3
M 宿泊業，飲食サービス業	172.6	77.9	12.7	2.6	20.5	14.0
N 生活関連サービス業，娯楽業	155.8	70.5	8.3	0.9	19.3	11.3
O 教育，学習支援業	164.8	63.1	16.0	2.4	19.7	11.5
P 医療，福祉	157.4	80.5	7.7	1.2	19.9	14.3
Q 複合サービス事業	159.7	102.4	11.9	1.0	19.1	17.5
R その他のサービス業	160.2	92.6	15.3	4.5	18.8	15.9

第2図 就業形態別・産業別労働時間（総実労働時間） - 規模5人以上 -

(時間)



第3表 就業形態別・産業別常用労働者数及び労働異動

(規模5人以上)

(単位:人・%・ポイント)

産 業	常用労働者数		労働異動(年累計)					
	一般労働者	パートタイム労働者	一般労働者			パートタイム労働者		
			入職率	離職率	超過率	入職率	離職率	超過率
TL 調査産業計	2,633,606	1,258,589	1.50	1.35	0.15	3.45	3.29	0.16
D 建設業	174,725	17,350	1.52	1.09	0.43	1.86	1.85	0.01
E 製造業	454,735	93,253	1.07	0.92	0.15	2.36	1.92	0.44
F 電気・ガス・熱供給・水道業	21,232	813	0.78	0.78	0.00	0.88	1.01	0.13
G 情報通信業	131,108	7,072	1.02	1.20	0.18	4.82	3.64	1.18
H 運輸業,郵便業	195,993	49,942	1.26	1.18	0.08	4.77	4.19	0.58
I 卸売業,小売業	510,141	315,680	1.26	1.31	0.05	2.53	2.51	0.02
J 金融業,保険業	101,886	13,510	2.16	2.07	0.09	1.03	1.37	0.34
K 不動産業,物品賃貸業	59,095	19,389	2.19	1.64	0.55	2.99	3.34	0.35
L 学術研究,専門・技術サービス業	96,020	10,981	1.15	1.16	0.01	3.51	3.83	0.32
M 宿泊業,飲食サービス業	59,921	260,760	2.61	1.94	0.67	4.92	4.53	0.39
N 生活関連サービス業,娯楽業	53,994	59,959	1.58	1.56	0.02	4.28	4.84	0.56
O 教育,学習支援業	155,627	76,923	2.02	1.30	0.72	3.83	3.86	0.03
P 医療,福祉	342,945	211,738	1.61	1.45	0.16	3.43	2.86	0.57
Q 複合サービス事業	22,415	6,064	2.19	1.99	0.20	2.34	1.34	1.00
R その他のサービス業	253,741	115,158	2.22	2.03	0.19	2.96	3.28	0.32

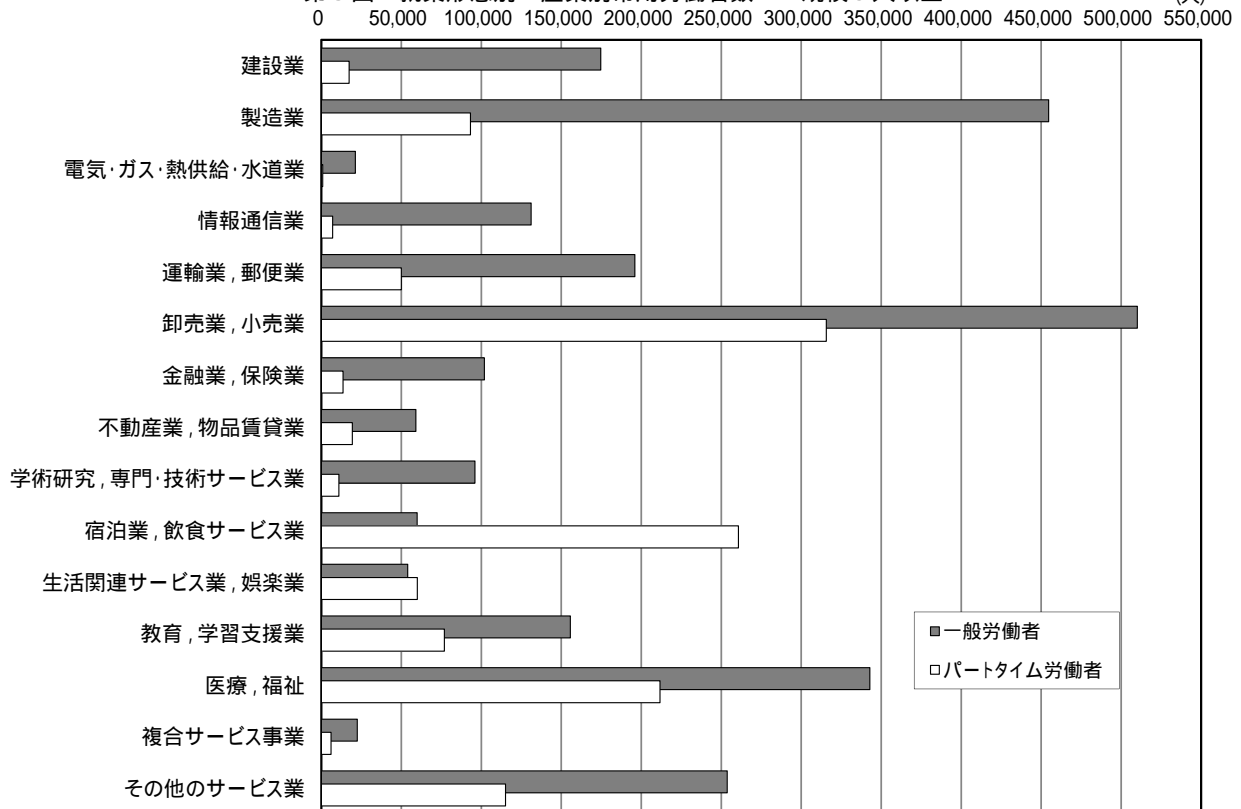
(規模30人以上)

(単位:人・%・ポイント)

産 業	常用労働者数		労働異動(年累計)					
	一般労働者	パートタイム労働者	一般労働者			パートタイム労働者		
			入職率	離職率	超過率	入職率	離職率	超過率
TL 調査産業計	1,723,983	643,040	1.52	1.37	0.15	3.17	3.22	0.05
D 建設業	98,217	844	1.65	1.21	0.44	7.37	2.53	4.84
E 製造業	307,854	55,927	1.12	0.93	0.19	2.18	2.01	0.17
F 電気・ガス・熱供給・水道業	18,762	813	0.85	0.74	0.11	0.88	1.01	0.13
G 情報通信業	106,461	4,609	1.05	1.25	0.20	5.96	5.10	0.86
H 運輸業,郵便業	143,024	41,030	1.22	1.22	0.00	4.87	4.37	0.50
I 卸売業,小売業	260,964	153,821	1.19	1.27	0.08	1.82	1.97	0.15
J 金融業,保険業	64,310	8,850	1.85	1.59	0.26	0.81	1.30	0.49
K 不動産業,物品賃貸業	33,540	4,015	1.59	1.46	0.13	2.14	1.77	0.37
L 学術研究,専門・技術サービス業	57,779	6,271	1.33	1.36	0.03	2.92	3.21	0.29
M 宿泊業,飲食サービス業	34,956	98,775	1.92	1.76	0.16	4.63	4.76	0.13
N 生活関連サービス業,娯楽業	29,924	27,467	1.49	1.09	0.40	3.62	4.73	1.11
O 教育,学習支援業	113,673	43,262	1.81	1.33	0.48	3.52	3.46	0.06
P 医療,福祉	245,314	94,986	1.63	1.41	0.22	3.65	3.25	0.40
Q 複合サービス事業	13,413	4,470	1.98	2.11	0.13	2.27	1.69	0.58
R その他のサービス業	195,764	97,902	2.59	2.35	0.24	3.13	3.56	0.43

第3図 就業形態別・産業別常用労働者数 - 規模5人以上 -

(人)



第4表 パートタイム労働者数及び男女比率

(規模5人以上)

(単位：人・%)

産 業	パートタイム労働者数			男 女 比 率		
	計	男	女	計	男	女
TL 調査産業計	1,258,589	387,349	871,240	100.0	30.8	69.2
D 建設業	17,350	9,500	7,850	100.0	54.8	45.2
E 製造業	93,253	21,980	71,273	100.0	23.6	76.4
F 電気・ガス・熱供給・水道業	813	140	673	100.0	17.2	82.8
G 情報通信業	7,072	2,095	4,977	100.0	29.6	70.4
H 運輸業, 郵便業	49,942	26,220	23,722	100.0	52.5	47.5
I 卸売業, 小売業	315,680	88,932	226,748	100.0	28.2	71.8
J 金融業, 保険業	13,510	923	12,587	100.0	6.8	93.2
K 不動産業, 物品賃貸業	19,389	9,367	10,022	100.0	48.3	51.7
L 学術研究, 専門・技術サービス業	10,981	4,684	6,297	100.0	42.7	57.3
M 宿泊業, 飲食サービス業	260,760	93,817	166,943	100.0	36.0	64.0
N 生活関連サービス業, 娯楽業	59,959	29,891	30,068	100.0	49.9	50.1
O 教育, 学習支援業	76,923	31,406	45,517	100.0	40.8	59.2
P 医療, 福祉	211,738	39,371	172,367	100.0	18.6	81.4
Q 複合サービス事業	6,064	563	5,501	100.0	9.3	90.7
R その他のサービス業	115,158	28,462	86,696	100.0	24.7	75.3

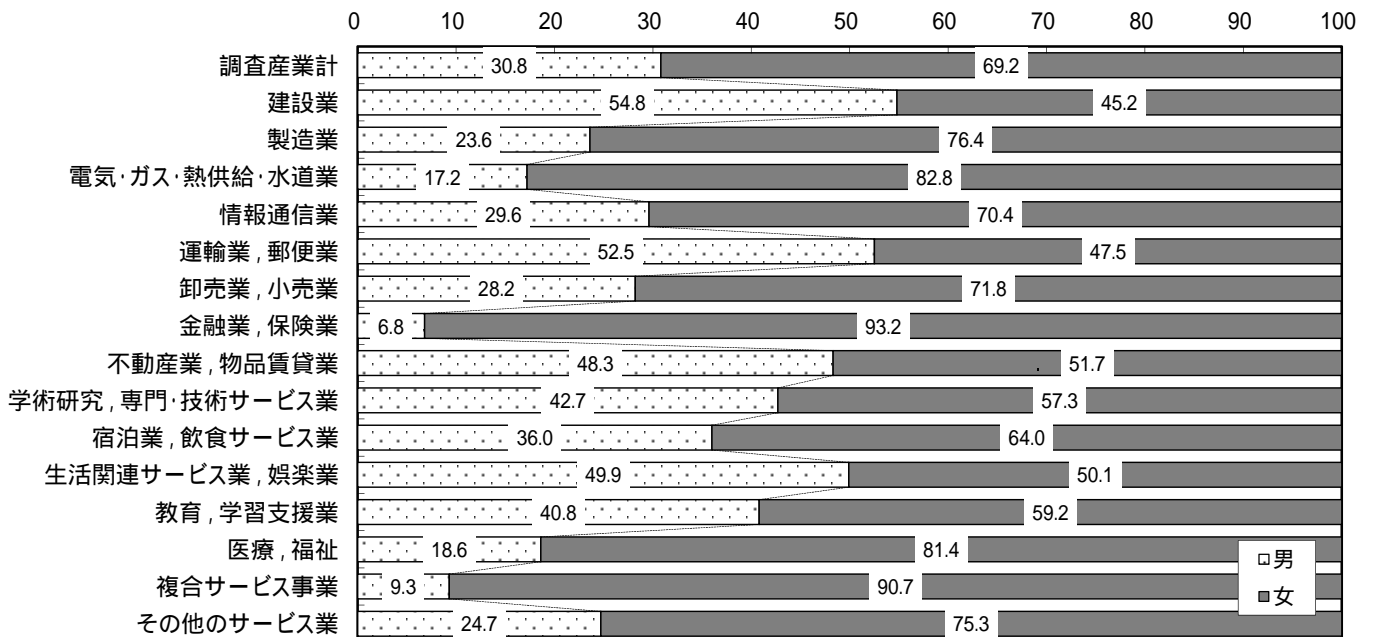
(規模30人以上)

(単位：人・%)

産 業	パートタイム労働者数			男 女 比 率		
	計	男	女	計	男	女
TL 調査産業計	643,040	186,542	456,498	100.0	29.0	71.0
D 建設業	844	444	400	100.0	52.6	47.4
E 製造業	55,927	12,586	43,341	100.0	22.5	77.5
F 電気・ガス・熱供給・水道業	813	140	673	100.0	17.2	82.8
G 情報通信業	4,609	1,803	2,806	100.0	39.1	60.9
H 運輸業, 郵便業	41,030	22,676	18,354	100.0	55.3	44.7
I 卸売業, 小売業	153,821	35,776	118,045	100.0	23.3	76.7
J 金融業, 保険業	8,850	694	8,156	100.0	7.8	92.2
K 不動産業, 物品賃貸業	4,015	1,821	2,194	100.0	45.4	54.6
L 学術研究, 専門・技術サービス業	6,271	3,117	3,154	100.0	49.7	50.3
M 宿泊業, 飲食サービス業	98,775	36,556	62,219	100.0	37.0	63.0
N 生活関連サービス業, 娯楽業	27,467	10,862	16,605	100.0	39.5	60.5
O 教育, 学習支援業	43,262	15,768	27,494	100.0	36.4	63.6
P 医療, 福祉	94,986	19,228	75,758	100.0	20.2	79.8
Q 複合サービス事業	4,470	438	4,032	100.0	9.8	90.2
R その他のサービス業	97,902	24,635	73,267	100.0	25.2	74.8

第4図 パートタイム労働者の男女比率 - 規模5人以上 -

(%)



小規模事業所（常用労働者 1 ～ 4 人）の
賃金、労働時間等の調査結果
（平成 30 年 特別調査結果）

凡 例

1. 「鉱業，採石業，砂利採取業」については、府内の抽出事業所がないため非表章となっている。
2. 統計表の産業分類のうち製造業中分類については、下表の略称を用いている。

ア．製造業中分類

略 称	製 造 業 中 分 類	産 業 分 類 番 号
食料品・たばこ	食料品，飲料・たばこ・飼料製造業	E09,10
繊維工業	繊維工業	E11
木材・木製品	木材・木製品製造業（家具を除く）	E12
家具・装備品	家具・装備品製造業	E13
パルプ・紙	パルプ・紙・紙加工品製造業	E14
印刷・同関連業	印刷・同関連業	E15
化学、石油・石炭	化学工業、石油製品・石炭製品製造業	E16,17
プラスチック製品	プラスチック製品製造業	E18
ゴム製品	ゴム製品製造業	E19
窯業・土石製品	窯業・土石製品製造業	E21
鉄鋼業	鉄鋼業	E22
非鉄金属製造業	非鉄金属製造業	E23
金属製品製造業	金属製品製造業	E24
はん用機械器具	はん用機械器具製造業	E25
生産用機械器具	生産用機械器具製造業	E26
業務用機械器具	業務用機械器具製造業	E27
電子・デバイス	電子部品・デバイス・電子回路製造業	E28
電気機械器具	電気機械器具製造業	E29
情報通信機械器具	情報通信機械器具製造業	E30
輸送用機械器具	輸送用機械器具製造業	E31
その他の製造業	その他の製造業、なめし革・同製品・毛皮製造業	E32,20

イ．卸売業，小売業の主な中分類

略 称	中 分 類	産 業 分 類 番 号
卸売業	卸売業	I-1
小売業	小売業	I-2

3. 統計表中の符号の用語は、次のとおりである。

- 「 - 」 該当数字なし
- 「 X 」 事業所数が少ないため秘匿したもの

調査結果の概要

毎月勤労統計調査特別調査は、厚生労働大臣が指定する地域に所在し、調査産業に属する事業所のうち常用労働者を1～4人雇用する事業所を対象に、年1回実施するものである。

日本標準産業分類の改定（平成25年10月）に伴い、平成29年調査から改定後の産業分類に基づき表章している。

平成30年の調査は、平成30年7月31日現在の状況について行い、結果の概要は次のとおりであった。

1. 賃 金

きまって支給する給与は209,321円であった。また、過去1年間（平成29年8月1日～平成30年7月31日）の賞与を中心とする特別に支払われた現金給与額（特別給与額）は214,196円であった。

2. 労働時間と出勤日数

1人1日あたりの実労働時間数は、6.9時間であった。また、出勤日数は19.3日であった。

3. 雇 用

常用労働者数は111,555人で、男女の比率は、男44.3%、女55.7%であった。

また、常用労働者の構成を産業別にみると、「卸売業，小売業」が24.1%と最も多く、次いで「製造業」が11.6%、「宿泊業，飲食サービス業」が11.5%、「学術研究，専門・技術サービス業」が11.3%、「医療，福祉」が9.9%、「建設業」が9.8%の順となった。

賃金・労働時間・労働者数 - 調査産業計 -

(単位：円・時間・日・人・%)

年	きま つて 支 給 す る 給 与	特 別 給 与 額	実 労 働 時 間 数 (1日あたり)	出 勤 日 数	常 用 労 働 者 数	労 働 者 男 女 比 率	
						男	女
27	215,108	239,351	7.0	19.9	139,012	42.5	57.5
28	222,889	251,204	7.0	20.0	134,722	44.0	56.0
29	208,287	213,982	7.0	19.7	116,285	43.3	56.7
30	209,321	214,196	6.9	19.3	111,555	44.3	55.7

第1表 産業大中分類別，きまって支給する現金給与額，1日の実労働時間数，

産 業	きまって支給する現金給与額（円）			1日の実労働時間数	
	計	男	女	計	男
TL 調 査 産 業 計	209,321	288,301	146,393	6.9	7.8
D 建 設 業	278,441	315,601	160,402	7.5	7.8
E 製 造 業	227,115	277,441	136,548	7.2	7.9
E09,10 食 料 品 ・ た ば こ	X	X	X	X	X
E11 織 維 工 業	186,548	303,222	131,277	6.6	7.7
E12 木 材 ・ 木 製 品	X	X	-	X	X
E13 家 具 ・ 装 備 品	X	X	X	X	X
E14 パ ル プ ・ 紙	X	X	X	X	X
E15 印 刷 ・ 同 関 連 業	253,185	308,607	117,197	7.6	8.3
E16,17 化 学 、 石 油 ・ 石 炭	X	X	X	X	X
E18 プ ラ ス チ ッ ク 製 品	X	X	X	X	X
E19 ゴ ム 製 品	-	-	-	-	-
E21 窯 業 ・ 土 石 製 品	X	X	X	X	X
E22 鉄 鋼 製 業	X	X	X	X	X
E23 非 鉄 金 属 製 造 業	X	X	X	X	X
E24 金 属 製 品 製 造 業	245,265	274,592	163,116	7.4	8.1
E25 は ん 用 機 械 器 具	227,142	273,999	159,962	7.3	7.9
E26 生 産 用 機 械 器 具	248,394	279,024	155,739	7.6	8.0
E27 業 務 用 機 械 器 具	X	X	X	X	X
E28 電 子 ・ デ バ イ ス	X	-	X	X	-
E29 電 気 機 械 器 具	X	X	X	X	X
E30 情 報 通 信 機 械 器 具	-	-	-	-	-
E31 輸 送 用 機 械 器 具	X	X	X	X	X
E32,20 そ の 他 の 製 造 業	271,862	298,855	178,746	7.6	7.7
F 電 気 ・ ガ ス ・ 熱 供 給 ・ 水 道 業	-	-	-	-	-
G 情 報 通 信 業	X	X	X	X	X
H 運 輸 業 ， 郵 便 業	259,250	301,326	177,723	7.6	7.9
I 卸 売 業 ， 小 売 業	243,286	309,273	188,191	7.2	7.7
I-1 卸 売 業	273,032	335,915	221,997	7.3	7.6
I-2 小 売 業	203,994	275,316	142,177	7.0	7.9
J 金 融 業 ， 保 険 業	X	X	X	X	X
K 不 動 産 業 ， 物 品 賃 貸 業	208,497	247,370	171,318	6.9	7.2
L 学 術 研 究 ， 専 門 ・ 技 術 サ ー ビ ス 業	250,126	306,772	207,093	7.5	8.0
M 宿 泊 業 ， 飲 食 サ ー ビ ス 業	105,464	207,052	72,385	5.7	8.0
N 生 活 関 連 サ ー ビ ス 業 ， 娯 楽 業	157,113	244,173	130,450	7.1	8.2
O 教 育 ， 学 習 支 援 業	100,396	184,000	90,623	4.9	5.5
P 医 療 ， 福 祉	139,684	241,241	122,750	5.7	6.8
Q 複 合 サ ー ビ ス 事 業	X	X	X	X	X
R サ ー ビ ス 業	204,463	252,464	136,576	7.3	7.6

月間出勤日数及び性別常用労働者数

(平成30年7月)

(時間)	出勤日数(日)			常用労働者数(人)			産 業	
	女	計	男	女	計	男		女
6.2		19.3	21.3	17.7	111,555	49,469	62,086	T L
6.4		21.7	22.5	19.2	10,966	8,340	2,626	D
5.9		20.5	21.7	18.2	12,932	8,313	4,619	E
X		X	X	X	X	X	X	E09,10
6.0		18.6	21.3	17.4	1,279	411	868	E11
-		X	X	-	X	X	-	E12
X		X	X	X	X	X	X	E13
X		X	X	X	X	X	X	E14
6.0		21.0	22.5	17.3	1,834	1,303	531	E15
X		X	X	X	X	X	X	E16,17
X		X	X	X	X	X	X	E18
-		-	-	-	-	-	-	E19
X		X	X	X	X	X	X	E21
X		X	X	X	X	X	X	E22
X		X	X	X	X	X	X	E23
5.6		20.7	21.7	18.1	1,922	1,416	506	E24
6.4		21.6	22.3	20.7	800	471	329	E25
6.5		21.0	22.4	16.7	1,817	1,366	452	E26
X		X	X	X	X	X	X	E27
X		X	-	X	X	-	X	E28
X		X	X	X	X	X	X	E29
-		-	-	-	-	-	-	E30
X		X	X	X	X	X	X	E31
7.2		22.8	23.2	21.2	995	771	224	E32,20
-		-	-	-	-	-	-	F
X		X	X	X	X	X	X	G
6.9		20.8	21.9	18.6	2,050	1,352	698	H
6.7		20.3	21.3	19.4	26,838	12,212	14,626	I
7.0		20.4	21.0	19.9	15,274	6,843	8,431	I-1
6.3		20.1	21.6	18.8	11,563	5,369	6,194	I-2
X		X	X	X	X	X	X	J
6.6		19.9	21.0	18.9	3,887	1,900	1,987	K
7.2		19.9	20.8	19.2	12,587	5,434	7,153	L
4.9		15.6	19.1	14.4	12,834	3,152	9,681	M
6.8		18.3	21.3	17.4	7,611	1,785	5,827	N
4.9		11.9	21.0	10.8	2,194	230	1,965	O
5.5		17.9	21.4	17.3	10,995	1,571	9,424	P
X		X	X	X	X	X	X	Q
6.8		20.6	21.9	18.7	6,034	3,535	2,499	R

第2表 産業大中分類別、特別に支払われた現金給与額（平成29年8月1日～平成30年7月31日）及び常用労働者数（勤続1年以上）

（平成30年7月）

産 業	特別に支払われた現金給与額(円)			常用労働者数(人)		
	計	男	女	計	男	女
TL 調査産業計	214,196	306,132	136,618	102,037	46,697	55,340
D 建設業	262,714	305,340	123,605	9,966	7,628	2,337
E 製造業	187,956	238,063	96,483	12,397	8,010	4,388
E09,10 食料品・たばこ	-	-	-	X	X	X
E11 繊維工業	26,712	13,118	33,152	1,279	411	868
E12 木材・木製品	-	-	-	X	X	-
E13 家具・装備品	X	X	-	X	X	X
E14 パルプ・紙	X	X	X	X	X	X
E15 印刷・同関連業	233,947	245,537	199,186	1,663	1,247	416
E16,17 化学、石油・石炭	X	X	X	X	X	X
E18 プラスチック製品	X	X	X	X	X	X
E19 ゴム製品	-	-	-	-	-	-
E21 窯業・土石製品	X	X	X	X	X	X
E22 鉄鋼業	X	X	-	X	X	X
E23 非鉄金属製造業	X	X	X	X	X	X
E24 金属製品製造業	169,541	205,163	76,774	1,822	1,317	506
E25 はん用機械器具	108,458	140,399	66,247	763	434	329
E26 生産用機械器具	214,433	245,074	116,704	1,794	1,366	428
E27 業務用機械器具	X	X	X	X	X	X
E28 電子・デバイス	X	-	X	X	-	X
E29 電気機械器具	X	X	X	X	X	X
E30 情報通信機械器具	-	-	-	-	-	-
E31 輸送用機械器具	X	X	X	X	X	X
E32,20 その他の製造業	582,739	647,128	374,044	948	725	224
F 電気・ガス・熱供給・水道業	-	-	-	-	-	-
G 情報通信業	X	X	X	X	X	X
H 運輸業，郵便業	162,236	201,035	75,906	1,879	1,297	583
I 卸売業，小売業	289,677	397,741	195,771	25,574	11,891	13,683
I-1 卸売業	338,231	464,097	232,005	14,700	6,728	7,972
I-2 小売業	224,037	311,262	145,196	10,874	5,163	5,711
J 金融業，保険業	X	X	X	X	X	X
K 不動産業，物品賃貸業	63,289	72,102	54,679	3,264	1,613	1,651
L 学術研究，専門・技術サービス業	337,625	352,807	325,362	11,685	5,221	6,464
M 宿泊業，飲食サービス業	15,433	46,583	5,055	10,680	2,669	8,011
N 生活関連サービス業，娯楽業	44,006	88,666	28,423	6,899	1,785	5,114
O 教育，学習支援業	112,079	230,000	97,438	2,079	230	1,850
P 医療，福祉	115,964	67,886	124,410	10,113	1,511	8,602
Q 複合サービス事業	X	X	X	X	X	X
R サービス業	192,171	193,398	189,952	5,488	3,535	1,953

毎月勤労統計調査地方調査の説明

1. 調査の概要

(1) 調査の沿革

毎月勤労統計調査（基幹統計、厚生労働省所管）の歴史は古く、その前身は大正12年7月に開始された「職工賃銀毎月調査」及び「鉱夫賃銀毎月調査」まで遡ることができる。

その後、幾度かの変遷を経て、昭和19年7月に勤労統計調査令（昭和19年4月勅令第265号）に基づき、現在の名称である「毎月勤労統計調査」が内閣統計局によって開始され、戦後労働省に移管、数次の改正が行われ現在に至っている。

地方調査は、昭和26年4月にそれまで都道府県労働基準局で行っていた都道府県別の「毎月勤労統計調査」を「毎月勤労統計調査地方調査」として毎月勤労統計調査に吸収し、全国、地方を通じて一貫した方法により行うこととなったものである。（詳細は「5. 毎月勤労統計調査の沿革（129頁）」を参照）

(2) 調査の目的

大阪府における労働者の賃金、労働時間及び雇用について、毎月の変動を明らかにすることを目的としている。

(3) 調査の期間

調査期間は原則として調査対象月の1日から月末までの1ヵ月間であるが、給与締切日の定めがある場合は、前月の最終給与締切日の翌日から本月の最終締切日までとする。

(4) 調査の範囲

大阪府における地方調査は、日本標準産業分類に定める「鉱業、採石業、砂利採取業」、「建設業」、「製造業」、「電気・ガス・熱供給・水道業」、「情報通信業」、「運輸業、郵便業」、「卸売業、小売業」、「金融業、保険業」、「不動産業、物品賃貸業」、「学術研究、専門・技術サービス業」、「宿泊業、飲食サービス業」、「生活関連サービス業、娯楽業」、「教育、学習支援業」、「医療、福祉」、「複合サービス事業」、「サービス業（他に分類されないもの）」に属し、5人以上の常用労働者を雇用する民営、官営及び公営の全事業所から抽出された約2,200事業所について調査を行っている。

なお、「鉱業、採石業、砂利採取業」は抽出事業所が府内に少ないため、非表章となっている。

(5) 調査の方法

30人以上の常用労働者を雇用する事業所（以下「第一種事業所」という）については、事業主が調査票に記入して郵送により提出する方式、または電子情報処理組織により提出する方式とする。

5～29人までの常用労働者を雇用する事業所（以下「第二種事業所」という）については、統計調査員による実地調査を行う方式、または電子情報処理組織により提出する方式とする。

2. 標本設計及び結果の算定

(1) 抽出方法

第一種事業所の標本抽出は、事業所母集団データベースの年次フレームに基づいて作成した事業所全数リストを抽出のための母集団フレームとし、そこから産業、事業所規模別に標本事業所を無作為に抽出している。抽出した事業所は、予備調査を行った上で調査対象として指定する。

平成30年から、毎年1月分調査時に行う部分入替え方式になり、その時点における最新の事業所全数リストを用いて実施されるようになっている。

第二種事業所は、二段抽出の方法を採っている。一次抽出単位は、経済センサスの調査区を数個ずつ統合した

「毎勤第二種基本調査区」である。毎勤第二種基本調査区から全国調査にあつては1,914区抽出、地方調査にあつては更に647区を追加抽出し、予備調査を行った上「毎勤第二種指定調査区」とする。選定した毎勤第二種指定調査区のことを「指定調査区」と呼ぶ。

次に、指定調査区について「調査区内事業所名簿」を作成し、その名簿から常用労働者が5～29人の事業所を選び抜き、「5～29人事業所名簿」を作成する。この「5～29人事業所名簿」から都道府県、産業別に所定の抽出率で無作為に事業所を抽出し、調査対象として指定する。

なお、第二種事業所においても、標本事業所の交替は、調査区を3組に分けて6ヵ月ごとに3分の1ずつ交替する方式（ローテーション方式）をとり、各組18ヵ月継続の調査を行っている。

(2) 調査結果の推定

集計結果の数値は、大阪府における規模5人以上の全事業所に対応するものとして推定された数値である。したがって推定数値に若干の標本誤差が伴うが、この調査では常用労働者1人平均「きまって支給する給与（定期給与）」の標本誤差率が産業、規模別に一定限度内となるように設計されている。

(3) 特別集計（夏季及び年末賞与の集計）

第一種事業所において6月、7月、8月の3ヵ月（夏季）、及び11月、12月、翌年1月の3ヵ月（年末）に支給された「特別に支払われた給与」の中から、賞与、期末手当等を抜き出して集計、公表している。

この特別集計の主要な結果として、支給を行った事業所数の全事業所に対する割合、支給労働者数（労働者に賞与の支給を行った事業所の常用労働者数であり、賞与の支給を受けていない者も一部含まれる）の全常用労働者に対する割合、支給労働者一人当たり賞与支給額等を産業別、規模別に集計している。

3. 結果利用上注意すべき事項

(1) 主要調査事項の定義

ア 現金給与額

「現金給与額」とは、所得税、社会保険料、組合費等の諸控除金を差し引く以前の総額のことであり、それぞれ以下のように分類している。

「きまって支給する給与」とは、労働協約、団体協約あるいは給与規則等によってあらかじめ定められている支給条件、算定方法によって支給される給与で「超過労働給与」を含む。「超過労働給与」とは所定の労働時間を超える労働に対して支給される給与や、休日労働、深夜労働に対して支給される給与のことであり、時間外手当、早朝出勤手当、休日出勤手当、深夜手当等である。

なお、「所定内給与」とは、「きまって支給する給与」から「超過労働給与」を除いたものである。

「特別に支払われた給与」とは、「賞与」、「定昇・ベースアップ等の追給」、「3ヵ月を超える期間で算定される通勤手当」、「その他」のことであって、支給額が契約等によってあらかじめ確定していても、非常にまれに支給されたり、支給事由の発生が不確定であるものも含める。

「現金給与総額」とは「きまって支給する給与」と「特別に支払われた給与」との合計額である。

イ 出勤日数

調査期間中に労働者が実際に出勤した日数のことである。事業所に出勤しない日は有給でも出勤日にはならないが、1時間でも就業すれば1出勤日となる。

ウ 実労働時間数

調査期間中に労働者が実際に労働した時間数のことである。休憩時間は給与が支給されると否とにかかわらず除かれるが、運輸関係者等の手待時間は含まれる。本来の職務外として行われる当宿直の時間は含まない。

「所定内労働時間数」とは、事業所の就業規則で定められた正規の始業時間と終業時間との間の休憩時間を除

いた実際に労働した時間である。「所定外労働時間数」とは、早出、残業、臨時の呼出、休日出勤等の実労働時間数のことである。

「総実労働時間数」とは、「所定内労働時間数」と「所定外労働時間数」の合計である。

エ 常用労働者

常用労働者とは、事業所に使用され給与を支払われている者（船員法に基づく船員を除く。）のうち、期間を定めず、又は1ヵ月以上の期間を定めて雇われている者をいう。

なお、理事、重役などの法人の役員や、事業主の家族である従業者であっても、常時事業所に勤務して、他の一般労働者と同じ給与規則で毎月給与の支払いを受けている者は含まれる。

オ パートタイム労働者

パートタイム労働者とは、常用労働者のうち、一日の所定労働時間が一般の労働者よりも短い者又は一日の所定労働時間が一般の労働者と同じで一週の所定労働日数が一般の労働者よりも少ない者をいう。

(2) 実数集計結果算定の方法

集計にあたっては、集計産業、事業所規模別に「母集団労働者数」と呼ぶ数値を必要とする。この「母集団労働者数」とは、経済センサスの結果を基に作られた年次フレームから作成され、設定した時点から、月々の集計産業、事業所規模別の労働者異動数の調査結果に基づいて推移するものである。

調査項目における各平均値を算定する場合、集計した産業、事業所規模別の調査労働者数をそれぞれの「母集団労働者数」にまず復元してから行う。この復元する率を「推計比率」という。

「推計比率」は次の式で求められる。

$$\begin{aligned} \text{推計比率} &= \frac{\text{母集団労働者数 (産業、規模別)}}{\text{男子前調査期間末常用労働者数 (産業、規模別)} + \text{女子前調査期間末常用労働者数 (産業、規模別)}} \\ &= \frac{\text{母集団労働者数 (産業、規模別)}}{\text{[共に調査票数値の合計値]}} \end{aligned}$$

ア 月例分における産業、規模別及び産業計、規模計の各種平均値の算定方法

産業別、規模別の調査事業所のきまって支給する給与、超過労働給与、特別に支払われた給与、所定内労働時間、所定外労働時間及び出勤日数の各集計延数に推計比率を乗じ、次に同様の方法で推計した前月末推計労働者数と本月末推計労働者数との和半で除して得られる。

これらを式で示すとそれぞれ次のようになる。

$$\begin{aligned} \bar{a} &= \frac{a \times r}{\frac{1}{2}(e_0 \times r + e_1 \times r)} & \bar{A} &= \frac{\sum A}{\frac{1}{2}(\sum E_0 + \sum E_1)} \end{aligned}$$

- \bar{a} : 各種産業別、規模別の平均値
- a : 各種調査票数値の合計 (産業、規模別)
- r : 推計比率 (産業、規模別)
- \bar{A} : 各種産業計、規模計の平均値
- A : $a \times r$
- Σ : 産業又は規模別について合計をとることを示す記号
- e_0, e_1 : 前月末及び本月末調査労働者数 (産業、規模別)
- E_0, E_1 : $e_0 \times r, e_1 \times r$

イ 年集計における規模、産業別及び規模計、産業計の各種平均値の算定方法

月例の集計において求めた数値（各集計延数にそれぞれの推計比率を乗じた数値）を、1月分から12月分ま

で合計する。これを年累計サマリーと呼ぶ。年平均値の算出方法は、この年累計サマリーを用いて求める。これを式で示すとそれぞれ次のようになる。

$$\bar{b} = \frac{b}{\frac{1}{2}(t_0 + t_1)}$$

$$\bar{B} = \frac{\sum b}{\frac{1}{2}(\sum t_0 + \sum t_1)}$$

- \bar{b} : 各種産業別、規模別の平均値
- b : 各種Aの年累計サマリー（産業、規模別）
- \bar{B} : 各種産業計、規模計の平均値
- Σ : 産業又は規模別について合計をとることを示す記号
- t_0, t_1 : E_0, E_1 の年累計サマリー（産業、規模別）

(3) 指数、増減率及び労働異動率

ア 指数作成の意義及び基準時

指数作成の意義は、一定時点の水準を産業、規模によらず100に揃えることによって、その後の推移（時系列変化）を産業間、規模間で比較することを容易にすることにある。

水準を100とする時点を「基準時」という。指数の基準時に関する統計基準（平成22年3月31日総務省告示第112号）において、「指数の基準時は、5年ごとに更新することとし、西暦年数の末尾が0又は5である年とする。」とされており、毎月勤労統計調査もそれに従って、基準時を西暦が5で割り切れる年としている。また、5年ごとに基準時を更新することとしている。

現在の基準時は平成27年（2015年）＝100である。

イ 指数の種類

毎月勤労統計調査の本府における指数作成の種類は次のとおりである。

指数の種類	指数作成に用いる実数
常用雇用指数	本調査期間末常用労働者数
現金給与総額指数	常用労働者一人平均月間現金給与総額
きまって支給する給与指数	常用労働者一人平均月間きまって支給する給与
所定内給与指数	常用労働者一人平均月間所定内給与
総実労働時間指数	常用労働者一人平均月間総実労働時間数
所定内労働時間指数	常用労働者一人平均月間所定内労働時間数
所定外労働時間指数	常用労働者一人平均月間所定外労働時間数
実質賃金指数(現金給与総額指数)	-
実質賃金指数(きまって支給する給与指数)	-

ウ 月例分集計における指数の作成方法

実質賃金指数以外の指数は、実数を「基準数値」と呼ぶ数値で除して100倍し、四捨五入により小数点以下第一位の数値としたものとする。「基準数値」とは、基準年における指数作成に用いる実数の12ヵ月単純平均値である。

実質賃金指数は、現金給与総額指数ときまって支給する給与指数を、それぞれ「消費者物価指数（持家の帰属家賃を除く総合：総務省統計局調べ大阪市分）」で除して100倍し、小数点以下第二位を四捨五入したものである。これは、賃金の変化から物価変動分を除いた変化を表す指数である。

なお、現金給与総額指数のことを、実質賃金指数と対比して用いる場合、名目賃金指数という。

エ 年平均集計における指数の作成方法

指数の年平均値は、上記の方法により求めた毎月の指数を単純平均し、小数点以下第二位を四捨五入して第一位までとしたものである。実質賃金指数については、名目賃金指数の年平均値を、消費者物価指数（持家の帰属家賃を除く総合：総務省統計局調べ大阪市分）の年平均値〔それぞれ四捨五入して第一位までの数値としておく〕で除して100倍した後、同様に四捨五入して求めている。

オ 指数の改訂（ギャップ修正）

指数は、時系列比較を目的として作成するものである。よって、過去の指数について修正する処理を適宜行うことで、より正確な時系列比較が行われると考えられることから、指数及び増減率を修正することがある。

抽出替え時の月には、新しい母集団事業所リストから抽出した新サンプルに入れ替えるのであるが、従来のサンプルについても併せて調査を行い、両者それぞれについて集計する。両者の結果には、差が発生し、集計結果では、新サンプルが新しい母集団事業所リストから抽出したものであるから、より正確な水準であると考えられる。この考えにしたがって、抽出替えの際に生じた時系列差を調整しながら過去の指数を修正することとなる。この修正行為を「ギャップ修正」という。

しかしながら、平成30年1月分調査の部分入替え方式導入以降は、賃金及び労働時間指数については、従来行ってきたギャップ修正を行わないこととするとともに、常用雇用指数については、従来どおり、経済センサスなどの全数調査により真の常用労働者数が得られた際に、全国調査、地方調査ともにこれを労働者数推計のベンチマークとすることに伴う改定を行う。

修正方法は次のとおりである。

① 常用雇用指数のギャップ修正

雇用指数は、最新の経済センサスの結果（民営及び官公営）が示され、新しい母集団枠が利用可能となったときに指数の改訂を行う。

最近では、平成26年経済センサス基礎調査の結果を元に作られた平成27年次フレームの結果を新しい母集団枠とし、前回経済センサス基礎調査を行った平成21年7月に遡って指数及び増減率の改訂を行った。

a. 修正期間：平成21年7月から平成29年12月までの期間。

b. ギャップ率の計算

$$G_1(\text{ギャップ率}) = \frac{\text{平成27年次フレームによる常用雇用者数}}{\text{毎勤の平成26年7月分の前調査期間末常用労働者数}} \quad (\text{小数点以下第7位})$$

c. 指数の修正：まず、平成21年7月から平成26年6月までの指数を次の式に基づき修正した。

$$I'(\text{修正後指数}) = I \times \left\{ 1 + (G_1 - 1) \times \frac{n}{60} \right\} \quad (\text{小数点以下第1位})$$

I' : 修正後指数

I : 修正前指数

n : 平成21年7月から当該月までの月数

(平成21年7月はn=1、平成26年6月はn=60)として、平成21年7月からn番目の月の指数を修正した。

また、平成26年7月から平成29年12月までの指数を次の式に基づき修正した。

$$I' \text{ (修正後指数)} = I \times G_1$$

(小数点以下第1位)

- I' : 修正後指数
- I : 修正前指数
- G₁ : (bで求めた) ギャップ率

d. 年平均等の指数：年平均、半期及び四半期の指数については、各月の指数をcの式に基づき改定した後、当該期間で単純平均して算出した。

② 増減率の改訂 (常用雇用指数)

平成21年7月分から平成27年6月分までの前年同月増減率、平成21年平均から平成27年平均の前年増減率については、指数を①のとおり修正した後、再計算したものに改めた。

再計算が必要な期間

- 月次：平成21年7月以降平成27年6月までの前年同月増減率
- 四半期：平成21年第3四半期以降平成27年第2四半期までの前年同月増減率
- 半期：平成21年下半年以降平成27年上半年までの前年同月増減率
- 年：平成21年平均以降平成27年平均までの前年増減率

③ 指数の基準時更新 (※平成30年1月における改定なし)

基準時の更新は平成29年1月分の調査結果の公表と同時にを行った。
平成28年12月までの全ての指数について、以下の処理を行った。

a. 指数の遡及改訂

(名目賃金・労働時間、常用雇用指数)

平成28年12月までの全ての指数を平成27年平均の指数が100になるように次式より改訂した。

$$I'' \text{ (平成27年基準)} = I' \times \frac{\text{(平成27年の指数のある月数の和)} \times 100}{\text{平成27年各月の指数の合計}}$$

- I'' : 基準時更新後指数
- I' : 基準時更新前指数

(実質賃金指数)

実質賃金指数開始時点から平成28年12月までの実質賃金指数を次式に基づき改訂した。

$$R_{27} \text{ (平成27年基準)} = \frac{W}{C_{27}} \times 100$$

- R₂₇ : 平成27年基準の実質賃金指数
- W : aの式に基づき修正した(名目)賃金指数
- C₂₇ : 平成27年基準の消費者物価指数(持家の帰属家賃を除く総合)

b. 年平均等の指数

年平均の指数については、aの改訂後の名目の指数値をそれぞれの期間で単純平均して算出した。

ただし、実質賃金指数の年平均等は、基準時改訂後の(名目)賃金指数と消費者物価指数(平成27年基準)のそれぞれについて年平均等をとったものの比により得た。

c. 指数の増減率

基準時更新による指数改定に伴う増減率の再計算は行わない。

カ 入職率及び離職率

この調査では前月末、本月末現在の常用労働者数を調査すると同時に、月間の増加労働者数及び減少労働者数を調査しており、これらの増加、減少の前月末労働者に対する100分比をそれぞれ入職率、離職率(両者を総称して異動率ともいう。)として毎月産業別に算出している。

式で示すと次のとおりとなる。

$$\text{入職率} = \frac{\text{調査期間中の増加常用労働者数}}{\text{前調査期間末常用労働者数}} \times 100$$

$$\text{離職率} = \frac{\text{調査期間中の減少常用労働者数}}{\text{前調査期間末常用労働者数}} \times 100$$

(四捨五入により小数点以下第2位まで求める)

入職率(離職率)の中には、単に新規入職者(離職者)のみならず、同一企業内における転勤者や給与支給の復活者(停止者)等が含まれている。

なお、雇用指数は前述したように公表数字が定期的に修正されるが、入・離職率は遡って修正しない。

労働異動率の年平均は、1月分から12月分の労働異動率の単純平均とする。また、労働異動率の変化は増減差(ポイント)で捉えている。

様式第1号 (第9条関係)

3 調査期間中に事業活動を行った日数は何日でしたか。
 (主要なものとは、総収入の最も多いものです。)

4 企業の全常用労働者数は何人ですか。該当の番号を○で囲んでください。(単企業(同一会社)に属する事業所のすべてに雇用される常用労働者数です。)

10 1,000人以上
 11 300~999人
 12 100~299人
 13 30~99人
 14 5~29人

5 調査期間はいつからいつまででしたか。(前月の最終給与締切日の翌日から、本月の最終給与締切日までの1か月間です。)

月 日 から 月 日まで。



統計法に基づく基礎統計調査
 毎月勤労統計調査全国調査票
 (第一種事業所用)



厚生労働省

平成 年 月 分

都道府県番号 事業分類番号 事業所一連番号 抽出率番号 単企業所別番号 単企業番号

大 中 小

※印欄は記入しないでください。

常用労働者についてお答えください。期間を定めず、又は1か月以上の期間を定めて雇われている者をいいます。事業主又は法人の代表者、無給の家族従業員を除きます。

パートタイム労働者とは、常用労働者のうち、1日の所定労働時間が1日の労働者よりも短い者及び1日の所定労働時間が一般の労働者と同じで1週間の労働日数が一般の労働者よりも少ない者です。

常用労働者の性別	5 常用労働者数			6 出勤日数 (実働に出勤した日の合算は必ず何日でもか、(有給休暇は含まないでください。1時間でも出勤した日は1日に数えてください。))	7 実労働時間* (休憩時間は含めないでください。)	8 現金給与額 (税込み額です。)		9 備考
	(1) 前調査期間の末日は何人でしたか。	(2) 採用、転勤等による増加は何人でしたか。	(3) 解雇、退職、転勤等による減少は何人でしたか。			(4) 本調査期間の末日は何人でしたか。	(1) 所定内労働時間の合計は、何時間か。	
男	人	人	人	人	時間	円	円	①賃手 円 ②定昇・ベースアップ等の 追加()月分から()月分 円 ③3か月を超えてる期間で発生 される通勤手当 円 その他(名称別に金額を記入してください。) ④ 円 ⑤ 円
女	人	人	人	人	時間	円	円	
計	人	人	人	人	時間	円	円	
うち、パートタイム労働者	人	人	人	人	時間	円	円	

9 変動状況 [調査期間中に、次のことがあった場合は該当事項の数字を○で囲み、右の備考欄にその欄を記入してください。]

1 定昇を実施した。
 2 ベースアップを実施した。
 3 就業短縮、一時休業を実施した。
 4 休日に授業、営業等の事業活動を行った。
 5 制度上の週所定労働時間の短縮を実施した。
 6 夏休みなど、週休以外の休日を増やした。

10 備考 [本月分の報告内容と前月分の間に著しい差がある場合は、その理由を記入してください。]

記入担当者氏名
 提出年月日

この調査票は、10日までに都道府県庁の統計主管課に提出してください。
 この調査は、統計法に基づく基礎統計を作成するために行う調査です。
 この調査の対象となった事業所の方々に、報告の拒否や虚偽報告については罰則があります。
 この調査の実施に当たっては、特に必要がある場合には、資料の提出をお願いや関係者の方々への質問を行うことがあります。

様式第2号 (第9条関係)

1 主要な生産品又は事業の内容は何ですか。
(主要なもの3種、総収入の最も多いものを。) _____ 且 _____

3 調査期間中に事業活動を行った日数は何日でしたか。
_____ 且 _____

4 企業の全常用労働者数は何人ですか。該当の番号を○で囲んでください。(非企業(同一会社)に属する事業所のすべてに雇用される常用労働者数です。)

(1) 1,000人以上 (4) 30~99人
(2) 300~999人 (5) 5~29人
(3) 100~299人

2 調査期間はいつからいつまででしたか。(前月の最終給与締切日の翌日から、本月の最終給与締切日までの1か月間です。)

_____ 月 _____ 日から _____ 月 _____ 日まで。

統計法に基づく基礎統計調査
毎月勤労統計調査全国調査票
(第二種事業所用)



厚生労働省

平成 _____ 年 _____ 月 _____ 日

都道府県番号 _____ 調査区番号 _____ 事業所一連番号 _____ 事業分類番号 _____ 抽出率番号 _____ 密企業 密企業所 密企業所 密企業所 密企業所

※印欄は記入しなさい。

常用労働者についてお答えください。常用労働者とは、期間を定めず、又は1か月以上の期間を定めて雇われている者をいいます。事業主又は法人の代表者、無給の家族従業員を除きます。

パートタイム労働者とは、常用労働者のうち、1日の所定労働時間が一般の労働者よりも短い者及び1日の所定労働時間が一般の労働者よりも少ない者です。

常用労働者の性別	5 常用労働者数			6 出勤日数 (実働日数)	7 実労働時間* (休憩時間を含めないでください。)	8 現金給与額 (税込み額です。)	
	(1) 前調査期間の末日は何人でしたか。	(2) 採用、転勤等による増加は何人でしたか。	(3) 解雇、退職、転勤等による減少は何人でしたか。			(4) 本調査期間の末日は何人でしたか。	(1) 所定労働時間の合計は、何時間か。
男	人	人	人	日	時間	円	円
女	人	人	人	日	時間	円	円
計	人	人	人	日	時間	円	円
うち、パートタイム労働者	人	人	人	日	時間	円	円

9 変動状況 [調査期間中に、次のことがあった場合は該当事項の数字を○で囲み、右の備考欄にその概略を記入してください。]

1 定界を実施した。	4 休日に操業、営業等の事業活動を行った。
2 ベースアップを実施した。	5 制度上の選所定労働時間の短縮を実施した。
3 操業短縮、一時休業を実施した。	6 夏休みなど、選所以外の休日を増やした。

10 備考 [本月の報告内容と前月分の間に著しい差がある場合は、その理由を記入してください。]

事業所の面接者氏名 _____ 調査票作成年月日 _____ 年 _____ 月 _____ 日

統計調査員印 _____

この調査票は、10日までに都道府県庁の統計主管課に提出してください。

この調査は、統計法に基づく基礎統計を作成するために行う調査です。

この調査の対象となった事業所の方々には統計法に基づく報告の義務があり、報告の拒否や虚偽報告については罰則があります。

この調査の実施に当たっては、特に必要がある場合には、資料の提出をお願いや関係者の方々への質問を行うことがあります。

様式第3号 (第9条関係)



統計法に基づく基礎統計調査
毎月勤労統計調査地方調査票
(第一種事業所用)

厚生労働省

統計法に基づく基礎統計調査

毎月勤労統計調査地方調査票
(第一種事業所用)



政府統計

3 調査期間中に事業活動を行った日数は何日でしたか。

1 主要な生産品又は事業の内容は何ですか。
(主要なものとは、総収入の最も多いものです。)

4 企業の全常用労働者数は何人ですか。該当の番号を○で囲んでください。(貴企業(同一会社)に属する事業所のすべてに雇用される常用労働者数です。)

2 調査期間はいつからいつまででしたか。(前月の最終給与締切日の翌日から、本月の最終給与締切日までの1か月間です。)

- (1) 1,000人以上
- (2) 300~999人
- (3) 100~299人
- (4) 30~99人
- (5) 5~29人

月 日から 月 日まで。

日 月 年

常用労働者についてお答えください。期間を定めず、又は1か月以上の期間を定めて雇われている者をいいます。事業主又は法人の代表者、無給の家族従業員を除きます。

パートタイム労働者とは、常用労働者のうち、1日の所定労働時間が一般の労働者よりも短い者及び1日の所定労働時間が一般の労働者と同じで1週間の所定労働日数が一般の労働者よりも少ない者です。

常用労働者の性別	5 常用労働者数			6 出勤日数 (休業時間を含めなさい。)	7 実労働時間* (休憩時間を含めなさい。)	8 現金給与額 (税込み額です。)	
	(1) 前調査期間の末日は何人でしたか。	(2) 採用、転勤等による増加は何人でしたか。	(3) 解雇、退職、転勤等による減少は何人でしたか。			(4) 本調査期間の末日は何人でしたか。	(1) 基本給
男	人	人	人	日	時間	時間	円
女	人	人	人	日	時間	時間	円
計	人	人	人	日	時間	時間	円
うち、パートタイム労働者	人	人	人	日	時間	時間	円

9 変動状況 [調査期間中に、次のことがあった場合は該当事項の数字を○で囲み、右の備考欄にその理由を記入してください。]

1 定界を実施した。	4 休日に授業、営業等の事業活動を行った。
2 ベースアップを実施した。	5 制度上の週所定労働時間の短縮を実施した。
3 就業短縮、一時休業を実施した。	6 夏休みなど、週以外の休日を増やした。

10 備考 [本分の報告内容と前月分の間に著しい差がある場合は、その理由を記入してください。]

記入担当者 氏名 _____

調査票提出年月日 年 月 日

この調査票は、10日までに都道府県庁の統計主管課に提出してください。

この調査は、統計法に基づく基礎統計を作成するために行う調査です。

この調査の対象となった事業所の方々に報告の義務があり、報告の拒否や虚偽報告については罰則があります。

この調査の実施に当たっては、特に必要がある場合には、資料の提出をお願いや関係者の方々への質問を行うことがあります。

様式第4号 (第9条関係)

1 主要な生産品又は事業の内容は何ですか。
(主要なものとは、総収入の最も多いものです。)

2 調査期間はいつからいつまででしたか。(前月の最終給与締切日の翌日から、本月の最終給与締切日までの1か月間です。)

3 調査期間中に事業活動を行った日数は何日でしたか。
.....日

4 企業の全常用労働者数は何人ですか。該当の番号を○で囲んでください。(非企業(同一会社)に属する事業所のすべてに雇用される常用労働者数です。)

(1) 1,000人以上 (4) 30~99人
(2) 300~999人 (5) 5~29人
(3) 100~299人

.....月.....日から.....月.....日まで。

統計法に基づく基礎統計調査
毎月勤労統計調査地方調査票
(第二種事業所用)



厚生労働省

平成.....年.....月.....分

都道府県番号..... 調査区番号..... 事業所一進番号..... 事業分類番号..... 抽出率番号..... 密企業 恩賜番号.....

※印欄は記入しないでください。

常用労働者についてお答えください。期間を定めず、又は1か月以上の期間を定めて雇われている者をいいます。事業主又は法人の代表者、無給の家族従業者は除きます。

パートタイム労働者とは、常用労働者のうち、1日の所定労働時間が一般の労働者よりも短い者及び1日の所定労働時間が一般の労働者と同じで1週間の労働日数が一般の労働者よりも少ない者です。

常用労働者の性別	5 常用労働者数			6 出勤日数	7 実労働時間*	8 現金給与額 (税込み額です。)	
	(1) 前調査期間の末日は何人でしたか。	(2) 採用、転勤等による増加は何人でしたか。	(3) 解雇、退職、転勤等による減少は何人でしたか。	(4) 本調査期間の末日は何人でしたか。	(1) 所定労働時間の合計(休憩時間を含む)は、何時間か。	(2) うち、超過労働給与の総額は、いくらでしたか。(課税手当、深夜手当等です。)	(3) 特別に支払われた給与の総額は、いくらでしたか。(賃、賞等の賞与、3か月を超える期間で算定される給与、ベースアップの差額、退職給分、及び支給事由の発生が不確実な給与です。)
男	人	人	人	人	時間	百万 千円	百万 千円
女	人	人	人	人	時間	百万 千円	百万 千円
計	人	人	人	人	時間	百万 千円	百万 千円
うち、パートタイム労働者	人	人	人	人	時間	百万 千円	百万 千円

9 変動状況 [調査期間中に、次のことがあった場合は該当事項の数字を○で囲み、右の備考欄にその概略を記入してください。]

1 定界を実施した。	4 休日に操業、営業等の事業流動を行った。
2 ベースアップを実施した。	5 制度上の選定労働時間の短縮を実施した。
3 操業短縮、一時休業を実施した。	6 夏休みなど、選定以外の休日を増やした。

10 備考 [本月分の報告内容と前月分の間に著しい差がある場合は、その理由を記入してください。]

事業所の面接者氏名.....
調査票作成年月日.....年.....月.....日
統計調査員印.....

この調査票は、10日までに都道府県庁の統計主管課に提出してください。
この調査は、統計法に基づく基礎統計を作成するために行う調査です。
この調査の対象となった事業所の方々には統計法に基づく報告の義務があり、報告の拒否や虚偽報告については罰則があります。
この調査の実施に当たっては、特に必要がある場合には、資料の提出をお願いや関係者の方々への質問を行うことがあります。

毎月勤労統計調査特別調査票

(平成 年 7 月 分)



厚生労働省

1 事業所名 (電話)	都道府県番号	調査区番号	事業所一連番号	※産業分類番号 大 中	企業 組織 番号
	局 番				

2 主要な生産品又は事業の内容は何ですか。
(主要なものとは、総収入の最も多いものです。)

3 調査期間はいつからいつまででしたか。(6月の最終給与締切日の翌日から7月の最終給与締切日までの1か月間です。)

4 調査期間中の1日の常用労働者数は何人ですか。
(1) 30人以上 (2) 5~29人 (3) 1~4人

5 企業(同一会社に属するすべての事業所)の常用労働者数は、何人ですか。該当する番号を○で囲んでください。

常用労働者とは、期間を定めずに、又は1か月以上の期間を定めて雇われている者をいいます。
 [常用労働者とは、]
 ○事業主又は法人の代表者
 ○無給の家族従業員

1 氏名又は符号	2 性		3 通達住所		4 家族労働者 みであるか 別かどうかの別 (注)		5 年 齢	6 勤続年 数 (1) 勤続日数 を記入し、有 限会社、有限 責任会社、有 限責任有限公 司を記入しな いでください。	8 1日の通常労働時間 (7月中の通常日 の労働時間を記 入してください。 休憩時間は除き ます。)	9 きまってる支給する現金給与額 (毎月同じように支給される給与(税込 み)で、残業手当を含みます。)	10 昨年の8月1日から今年の7月31日まで 特別に支払われた現金給与額(夏季又は 年末の賞与、3か月を超えたる期間で算定さ れる給与、ボーナスアップの差額)給分及び 支給事由の発生が不明な給与の総額 (税込み)です。毎月きまってる支給する給 与は含みません。
	男	女	通	住	家族 以外	家族					
1	1	2	1	2	2	2					
2	1	2	1	2	2	2					
3	1	2	1	2	1	2					
4	1	2	1	2	1	2					

(100円未満は四捨五入してください。)

(注) 住込みとは、家族労働者であるかどうかを問わず、事業所の構内又は事業主の住宅内に居住し、常態として食事の提供を受けている者をいいます。

備考	調査票作成 年 月 日	年 月 日	統 計 調 査 員 印
面接者氏名			

※印刷は記入しなさい。
 この調査は、統計法に基づく基幹統計を作成するために行う調査です。
 この調査の対象となった事業所の方々には統計法に基づく報告の義務があり、報告の拒否や虚偽報告については罰則があります。
 この調査の実施に当たっては、特に必要がある場合には、資料の提出のお願いや関係者の方々への質問を行うことがあります。

5. 毎月勤労統計調査の沿革

(調査名とその実施機関)

「注 (1) 実施主体 (2) 対象範囲及び数」

職 工 賃 銀 毎 月 調 査
 鉱 夫 賃 銀 毎 月 調 査
 (大正12年7月～14年3月)

- (1) 内務省社会局
 (2) 北海道ほか22府県における工場及び東京鉱務署
 ほか4鉱務署管内における鉱山合計 510所
 (大正12年7月当時)

労働統計(日銀) (大正10年11月～昭和14年7月)
 賃 金 毎 月 調 査 (大正14年4月～昭和14年5月)

- (1) 内閣統計局
 (2) 29府県の工場、鉱山及び交通関係事業所
 合計 2,500所(昭和14年1月以降)

吸収 → 労働統計毎月実地調査 (昭和14年6月～昭和16年10月)

- (1) 内閣統計局
 (2) 33府県における上記範囲事業所
 合計約 7,200所

労働統計毎月調査 (昭和16年11月～昭和19年6月)

- (1) 内閣統計局
 (2) 33府県における上記範囲事業所
 合計約 4,700所

毎月勤労統計調査(第1期) (昭和19年7月～昭和26年3月)

- (1) 総理府統計局(調査の企画、結果公表について、昭和23年9月以降労働省)
 (2) 全国の工場、鉱山、交通事業者、銀行、百貨店
 合計約 5,000所

毎月勤労統計調査(第2期) (昭和26年4月～昭和32年6月)
 全国調査 地方調査

- (1) 労働省
 (2) 鉱業、建設業、製造業、卸売・小売業、不動産業、金融・保険業、運輸・通信業、電気・ガス・水道業、サービス業(一部)に属し、規模30人以上の事業所18,500所(うち全国調査 9,300所)

毎月勤労統計調査(第3期) (昭和32年7月～平成元年12月)

(1) 労働省

全国甲調査

- (2) 鉱業、建設業、製造業、電気・ガス・熱供給・水道業、運輸・通信業、卸売・小売業、飲食店、金融・保険業、不動産業、サービス業の各産業に属し、規模30以上の事業所約 16,700所(うち、大阪府は約 900所)

全国乙調査

- (2) 全国甲調査と同じ産業に属し、労働大臣の指定する調査区(約 1,900区)に所在し、規模5～29人の事業所約 16,500所(うち、大阪府は約 1,300所)

地方調査

- (2) 全国甲調査と同じ産業に属し、規模30人以上の事業所約 22,000所(うち、大阪府は約 1,000所)

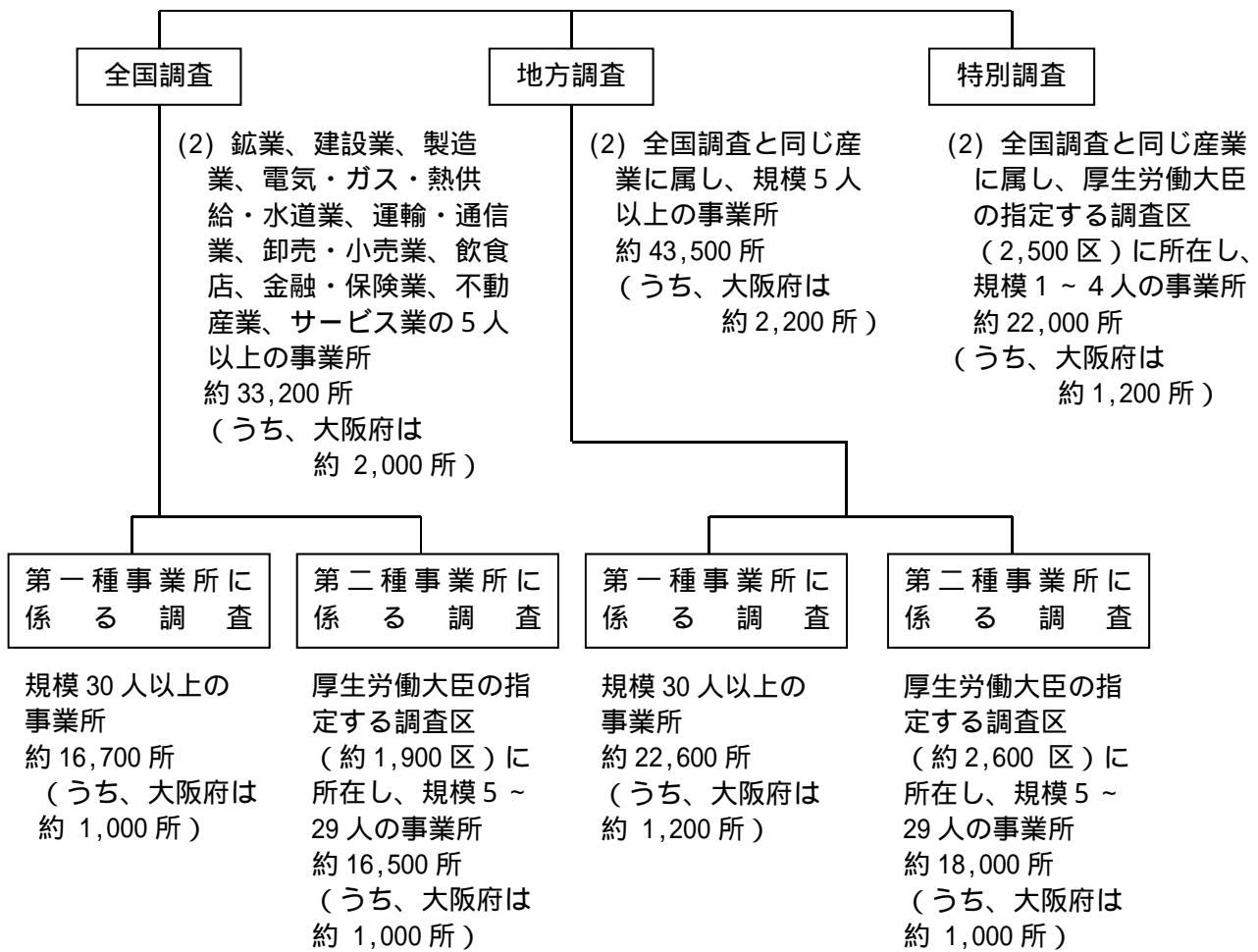
特別調査

- (昭和32年～54年)
 (2) 全国甲調査と同じ産業に属し、労働大臣の指定する調査区(約 2,300区)に所在し、規模1～4人の事業所約 40,000所
 昭和33年から昭和44年までは労災特別調査として実施

- (昭和55年～平成元年)
 (2) 全国甲調査と同じ産業に属し、労働大臣の指定する調査区(約 4,750区)に所在し、規模1～29人の事業所約 134,000所(うち、大阪府は約 3,500所)

毎月勤労統計調査（第4期）
（平成2年1月以降）

(1) 厚生労働省（旧労働省）（注）



(注) 平成13年1月の省庁再編により、「労働省」は「厚生労働省」に組織変更した。

毎月勤労統計調査地方調査は、大阪府内約42万事業所のうち、常用労働者5人以上（以下「規模5人以上」という。）の事業所から約2,200所（うち常用労働者30人以上（以下「規模30人以上」という。）の事業所約1,200所）を無作為に抽出して調査対象としている。

平成17年1月より全国調査及び地方調査ともに平成14年3月改訂の日本標準産業分類に基づく集計、公表を開始した。（特別調査は平成16年調査から）

「鉱業」、「建設業」、「製造業」、「電気・ガス・熱供給・水道業」、「情報通信業」、「運輸業」、「卸売・小売業」、「金融・保険業」、「不動産業」、「飲食店、宿泊業」、「医療、福祉」、「教育、学習支援業」、「複合サービス業」、「サービス業」

平成29年1月より全国調査及び地方調査ともに平成25年10月改訂の日本標準産業分類に基づく集計、公表を開始した。（特別調査は平成29年調査から）

「鉱業、採石業、砂利採取業」、「建設業」、「製造業」、「電気・ガス・熱供給・水道業」、「情報通信業」、「運輸業、郵便業」、「卸売業、小売業」、「金融業、保険業」、「不動産業、物品賃貸業」、「学術研究、専門・技術サービス業」、「宿泊業、飲食サービス業」、「生活関連サービス業、娯楽業」、「教育、学習支援業」、「医療、福祉」、「複合サービス業」、「サービス業（他に分類されないもの）」

表章産業の変遷

(昭和26年4月～平成16年12月)

産業名	昭和26.4 ～26.12	27.1 ～32.12	33.1 ～47.3	47.4 ～47.12	48.1 ～60.3	60.4 ～平成16.12
建設業						
製造業						
電気・ガス・ 熱供給・水道業	} 注(1)	} 注(1)	注(2)	注(2)	注(3)	
運輸・通信業						
卸売・小売業， 飲食店	注(4)	注(4)	注(4)	注(4)	注(4)	
金融・保険業						
不動産業						
サービス業	-	-	-			

注 (1) 昭和32年12月まで、運輸通信及びその他の公益事業として表章。

(2) 昭和33年1月から昭和47年12月まで電気・ガス・水道業として表章。

(3) 昭和48年1月から昭和60年3月まで電気・ガス・水道業・熱供給業として表章。

(4) 昭和60年3月まで、卸売・小売業として表章。

(平成17年1月～)

(平成29年1月～)

産業名	注(5)	産業名	注(6)
建設業		建設業	
製造業		製造業	
電気・ガス・熱供給・水道業		電気・ガス・熱供給・水道業	
情報通信業		情報通信業	
運輸業		運輸業，郵便業	
卸売・小売業		卸売業，小売業	
金融・保険業		金融業，保険業	
不動産業		不動産業，物品賃貸業	
飲食店，宿泊業		学術研究，専門・技術サービス業	
医療，福祉		宿泊業，飲食サービス業	
教育，学習支援業		生活関連サービス業，娯楽業	
複合サービス事業		教育，学習支援業	
サービス業		医療，福祉	
		複合サービス事業	
		サービス業（他に分類されないもの）	

(5) 平成14年3月改定の日本標準産業分類に基づく

(6) 平成25年10月改定の日本標準産業分類に基づく

第一種事業所の産業別・規模別事業所抽出率

産 業 名		抽 出 率		
		500人以上	100～499人	30～99人
D	建設業	全 数	1 / 24	1 / 192
E	製造業			
09,10	食料品製造業、飲料・たばこ・飼料製造業	"	1 / 9	1 / 24
11	繊維工業	"	1 / 4	1 / 6
12	木材・木製品製造業	"	1 / 2	1 / 8
13	家具・装備品製造業	"	1 / 2	1 / 8
14	パルプ・紙・紙加工品製造業	"	1 / 4	1 / 18
15	印刷・同関連業	"	1 / 18	1 / 48
16,17	化学工業、石油製品・石炭製品製造業	"	1 / 16	1 / 32
18	プラスチック製品製造業	"	1 / 6	1 / 36
19	ゴム製品製造業	"	1 / 4	1 / 12
21	窯業・土石製品製造業	"	1 / 4	1 / 6
22	鉄鋼製造業	"	1 / 12	1 / 48
23	非金属製品製造業	"	1 / 12	1 / 4
24	金属製品製造業	"	1 / 12	1 / 72
25	はん用機械器具製造業	"	1 / 16	1 / 64
26	生産用機械器具製造業	"	1 / 9	1 / 72
27	業務用機械器具製造業	"	1 / 4	1 / 8
28	電子部品・デバイス・電子回路製造業	"	1 / 8	1 / 4
29	電気機械器具製造業	"	1 / 9	1 / 24
30	情報通信機械器具製造業	"	1 / 4	1 / 4
31	輸送用機械器具製造業	"	1 / 6	1 / 24
32,20	その他の製造業、なめし革・同製品・毛皮製造業	"	1 / 4	1 / 12
F	電気・ガス・熱供給・水道業	"	1 / 18	1 / 32
G	情報通信業	"	1 / 24	1 / 72
H	運輸業、郵便業	"	1 / 24	1 / 144
I	卸売業、小売業	"	1 / 16	1 / 72
1	卸売業	"	1 / 12	1 / 96
2	小売業	"	1 / 16	1 / 48
J	金融業、保険業	"	1 / 4	1 / 12
K	不動産業、物品賃貸業	"	1 / 16	1 / 36
L	学術研究、専門・技術サービス業	"	1 / 12	1 / 12
M	宿泊業、飲食サービス業	"	1 / 4	1 / 48
75	宿泊業	"	1 / 18	1 / 256
N	生活関連サービス業、娯楽業	"	1 / 72	1 / 144
O	教育、学習支援業	"	1 / 8	1 / 24
P	医療、福祉	"	1 / 16	1 / 32
83	医療業	"	1 / 18	1 / 48
Q	複合サービス事業	"	1 / 16	1 / 32
R	サービス業（他に分類されないもの）	"	1 / 18	1 / 48
91	職業紹介・派遣業	"		
92	その他の事業サービス業	"		

大阪の賃金、労働時間及び雇用の動き
毎月勤労統計調査地方調査 年報
平成 30 年

令和 2 年 1 月発行

編集・発行 大阪府総務部統計課
勤労・教育グループ



大阪府総務部 統計課 勤労・教育グループ

〒559-8555 大阪市住之江区南港北 1-14-16 大阪府咲洲庁舎（さきしまコスモタワー）19 階

TEL 06（6210）9200・9201 / FAX 06（6210）9210

URL：<http://www.pref.osaka.lg.jp/toukei/top/index.html>

令和2年1月発行