

第 18 章

文化・スポーツ

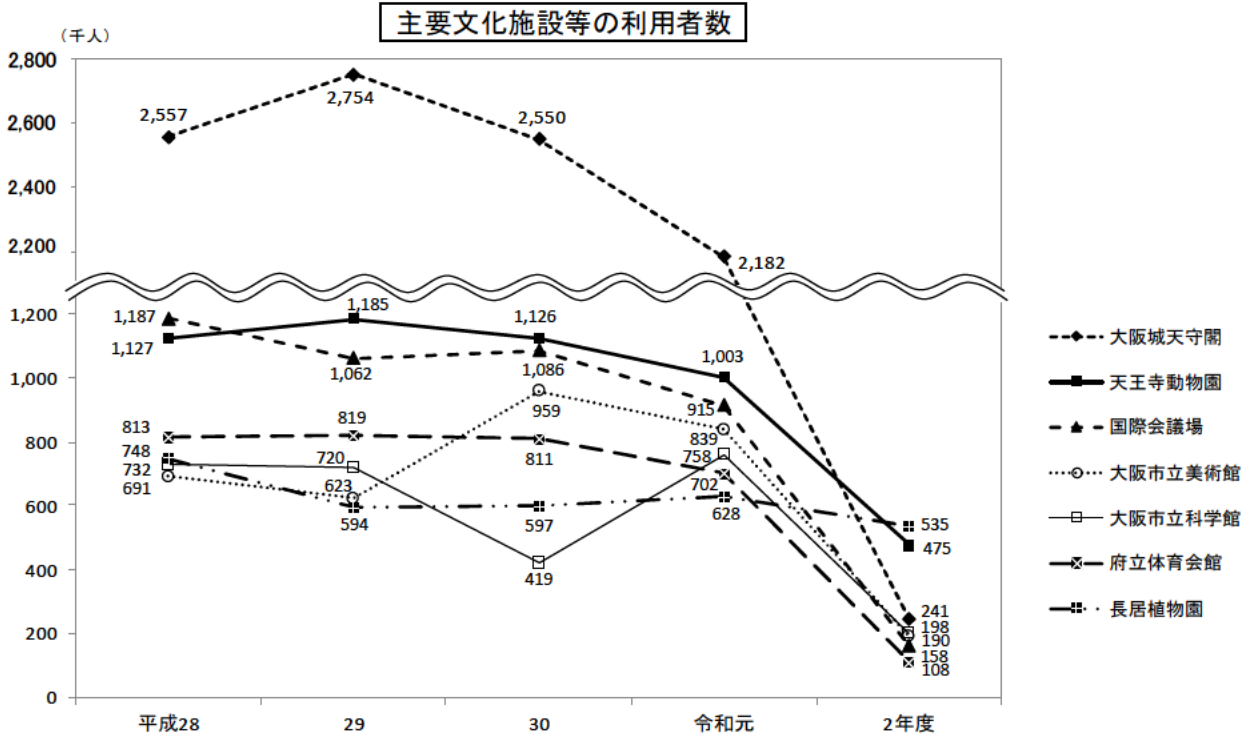
解説

第18章 文化・スポーツ

主要文化施設等の利用状況

多くの施設が大幅減

大阪府、大阪市によると、令和2年度における主要文化施設等の利用者数は、長居植物園が53万5千人、次いで天王寺動物園が47万5千人、大阪城天守閣が24万1千人です。

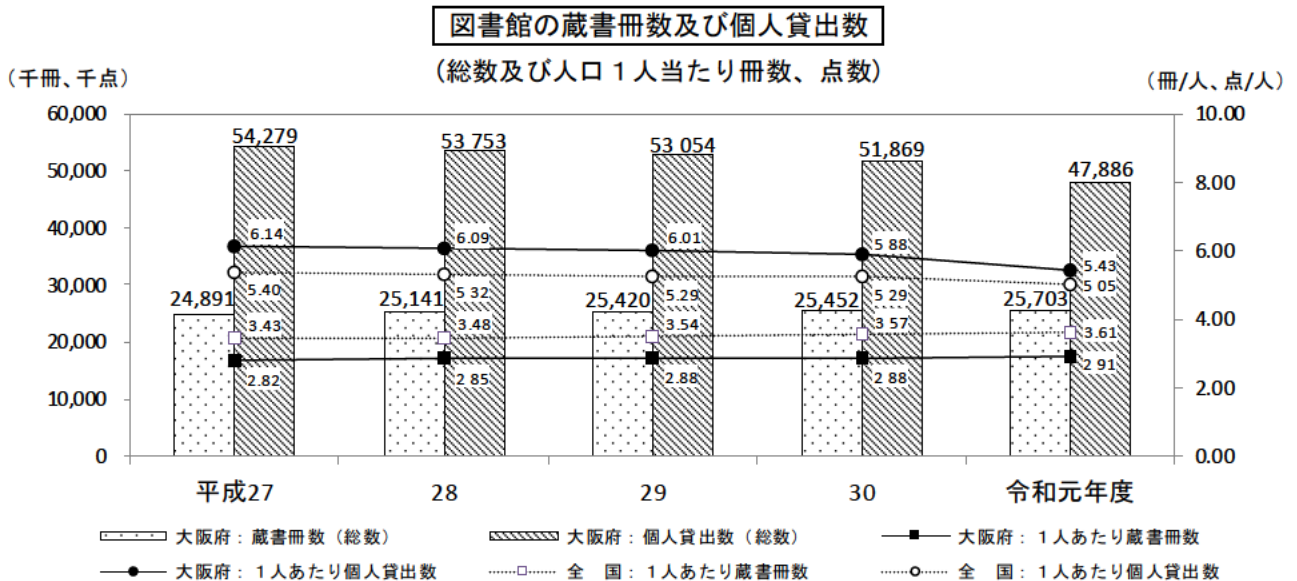


[第18章5、6表より]

図書館の蔵書冊数、個人貸出数

府民1人当たり個人貸出数は5.43点で全国を上回る

日本図書館協会によると、令和元年度末における府内の図書館の蔵書冊数は2,570万3千冊、個人貸出数は4,788万6千点で、府民1人当たりでは2.91冊(全国3.61冊)、5.43点(同5.05点)です。



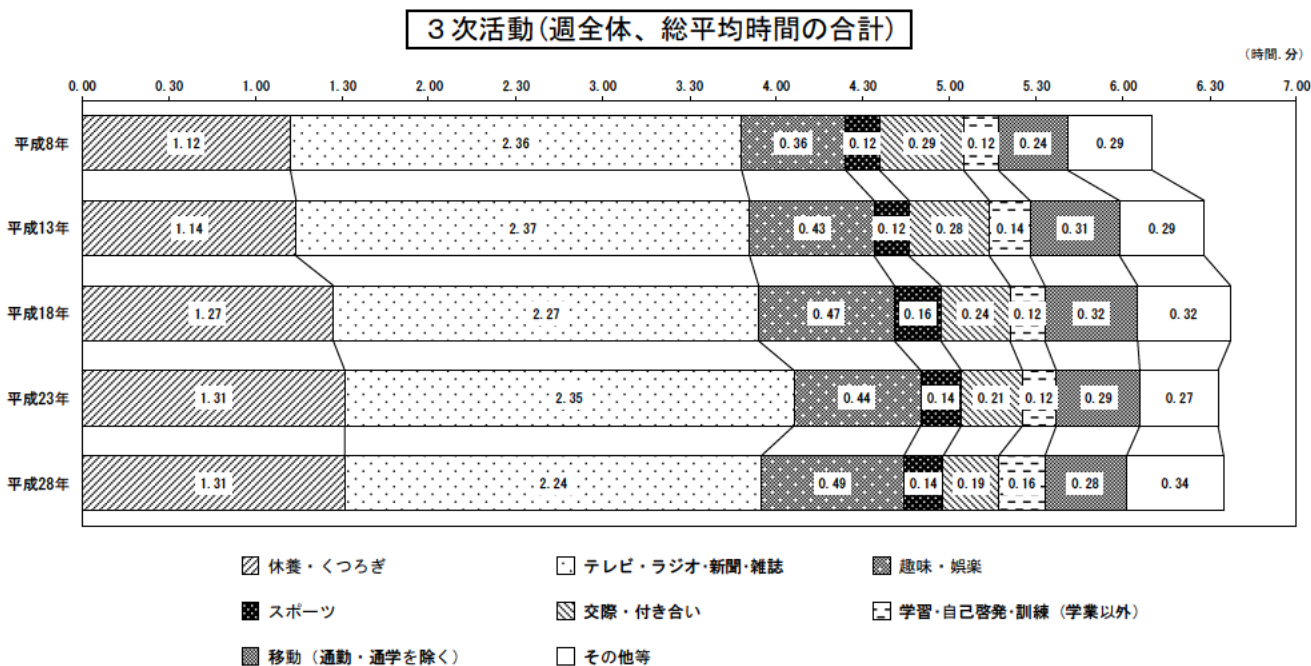
[第18章13表より]

自由時間の使い方

20年間で「休養・くつろぎ」、「趣味・娯楽」等の時間が増加

社会生活基本調査によると、平成28年における3次活動の週全体の総平均時間の合計は、6時間35分です。「テレビ・ラジオ・新聞・雑誌」(2時間24分、構成比36.5%)及び「休養・くつろぎ」(1時間31分、同23.1%)でその過半を占めています。

20年前(平成8年)に比べ、増加したものは「休養・くつろぎ」(19分)、「趣味・娯楽」(13分)等、減少したものは「テレビ・ラジオ・新聞・雑誌」(12分)、「交際・つきあい」(10分)です。



※3次活動：1次活動(睡眠、食事等生理的に必要な活動)、2次活動(仕事、家事等社会生活を営む上で義務的な性格の強い活動)以外の各人が自由に使える時間における活動

※その他等：「ボランティア活動・社会参加活動」、「受診・療養」及び「その他」の合計

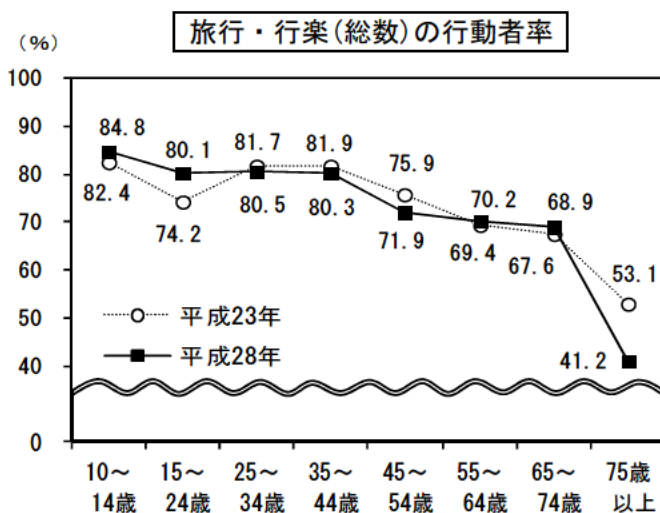
[第18章8表より]

旅行・行楽に関する行動

75歳以上の行動者率が大きく低下

社会生活基本調査によると、平成28年における過去1年間に旅行・行楽を行った行動者総数は約566万人、行動者率は71.4%で、前回調査(平成23年)に比べ、行動者総数は約18万人減少、行動者率は2.1ポイント低下しました。

行動者率の年齢階級別では、75歳以上は41.2%で、前回調査に比べ11.9ポイントと大幅に低下したのに対し、15~24歳は80.1%で、5.9ポイント上昇しました。



[第18章11表より]

18-1

公立図書館別蔵書

- 1) 新型コロナウイルス感染症拡大防止のため、各公立図書館とも年度始めの2か月程度は休館または利用サービスを制限している。
- 2) 貸出図書冊数は各年度中のものであるが、他は各年度末現在である。大阪公共図書館に加入している公民館図書室等についても掲載した。
- 3) 令和3年3月31日以降に設立されたものは含まれない。
- ア) いぶき図書室（令和元年9月2日～12月31日まで空調工事のため臨時休館）、利倉西センター図書室を含む。

図 書 館	蔵 書 冊 数			年間受入冊数	貸出図書冊数	貸出登録者数
	うち一般用図書	うち児童用図書	冊			
平成30年度	25,889,983	18,566,423	7,323,560	877,731	52,741,523	1,607,502
令和元年度	26,188,184	18,755,853	7,432,331	917,902	48,758,849	1,474,872
令和2年度	26,285,049	18,642,745	7,496,816	938,485	41,498,480	1,286,450
大阪府立中央	2,207,813	1,921,421	286,392	40,333	498,306	23,520
〃中之島	611,323	611,323	-	6,133	145,164	↑
大阪市立中央	2,378,304	2,037,381	340,923	48,738	2,046,724	58,752
〃北	71,655	46,009	25,646	3,491	322,295	5,317
〃都島	70,773	47,372	23,401	3,625	368,289	6,344
〃福島	77,454	51,172	26,282	4,000	327,720	5,513
〃此花	71,717	49,034	22,683	4,361	170,196	3,256
〃島之内	80,987	59,054	21,933	3,339	198,660	3,974
〃港	64,826	42,365	22,461	3,582	193,850	3,748
〃大天王	65,261	41,724	23,537	3,852	108,906	2,362
〃浪速	101,156	69,731	31,425	4,176	414,074	7,004
〃淀川	72,363	48,802	23,561	3,440	113,591	2,277
〃淀川	106,825	73,551	33,274	4,195	347,902	6,780
〃淀川	71,360	45,258	26,102	3,407	295,175	5,356
〃東淀川	104,937	72,019	32,918	3,364	360,237	6,305
〃東成	90,952	60,630	30,322	4,112	333,534	6,619
〃生野	66,860	42,266	24,594	3,417	156,276	3,195
〃旭	104,164	72,407	31,757	4,384	455,986	7,739
〃城東	97,340	62,577	34,763	5,007	543,444	9,799
〃鶴見	97,873	64,968	32,905	3,459	452,193	8,657
〃阿倍野	102,083	69,755	32,328	5,240	508,654	9,463
〃住之江	71,326	42,892	28,434	3,259	233,025	3,924
〃住吉	103,319	68,861	34,458	5,136	550,232	10,274
〃東住吉	64,208	41,517	22,691	3,211	373,034	5,790
〃平野	95,436	65,059	30,377	4,069	369,599	7,129
〃西成	63,233	43,087	20,146	3,706	210,422	3,762
堺市立中央	565,942	425,575	140,367	8,845	751,390	332,126
〃堺市駅前分館	57,285	36,363	20,922	2,625	270,576	↑
〃中	159,396	115,554	43,842	4,518	217,375	↑
〃東百舌鳥分館	40,454	25,328	15,126	1,886	108,556	↑
〃東	222,646	172,880	49,766	4,963	247,578	↑
〃初芝分館	27,060	15,361	11,699	1,721	102,596	↑
〃西南	166,594	116,492	50,102	4,368	285,973	↑
〃南	214,987	157,233	57,754	5,247	365,576	↑
〃梅分館	29,014	16,470	12,544	1,912	130,802	↑
〃美木多分館	28,685	16,528	12,157	1,817	124,902	↑
〃美北	167,777	119,571	48,206	5,585	450,819	↑
〃美原	186,983	130,856	56,127	5,134	242,959	↑
〃人権ふれあいセンター-福祉 人権歴史館人権資料・図書室 青少年センター図書室	36,559	25,003	11,556	935	47,949	↑
〃	19,369	12,336	7,033	1,093	72,371	↑
岸和田市立	293,410	213,543	79,867	8,020	227,748	17,939
〃山直	57,750	36,651	21,099	2,641	104,964	↑
〃春木	56,087	33,857	22,230	2,455	69,910	↑
〃旭	59,956	37,899	22,057	3,186	128,388	↑
〃八木	43,577	26,735	16,842	2,386	78,486	↑
〃桜	42,884	19,562	23,322	3,158	84,691	↑
豊中市立	228,351	132,411	95,940	12,185	566,998	27,213
〃庄内	65,251	36,425	28,826	7,469	153,670	8,373
〃千内	135,779	95,982	39,797	7,187	617,660	40,063
〃野畑	305,523	259,002	46,521	7,582	448,933	20,700
〃庄内幸町	11,311	9,545	1,766	98	18,144	2,042
〃ア)東豊	59,699	38,264	21,435	5,365	246,799	12,016
〃服部	58,391	35,145	23,246	1,931	126,143	12,498
〃高川	51,984	36,978	15,006	2,644	97,512	5,791
〃蜷池	54,618	35,232	19,386	5,227	158,427	10,003
池田市立	336,962	223,229	113,733	10,851	471,043	21,615
〃石橋	39,834	22,338	17,496	3,479	123,197	↑
吹田市立	286,706	204,644	82,062	3,136	126,085	3,674
〃イ)中	130,742	88,459	42,283	6,764	552,324	11,653
〃さんく	80,181	55,802	24,379	4,002	234,705	5,425
〃江坂	57,169	40,262	16,907	3,530	334,560	7,086
〃千里山・佐井寺	303,659	246,136	57,523	4,595	393,713	7,366
〃千里丘	71,055	49,153	21,902	3,570	299,701	6,321
〃山田駅前	157,105	114,768	42,337	7,404	471,094	9,095
〃健康ライブラリー	51,632	35,521	16,111	50,815	92,665	1,917
泉大津市立	188,137	125,438	62,699	5,940	192,559	4,971
高槻市立	653,360	435,261	218,099	13,647	768,648	18,031
〃中小寺	300,915	221,381	79,534	8,911	384,323	6,720
〃芝生	192,840	133,499	59,341	7,779	338,017	5,849
〃阿武	186,091	126,155	59,936	7,357	313,211	5,502
〃服部	214,921	141,676	73,245	9,274	665,078	7,575
貝塚市立	304,706	176,728	127,978	6,814	238,893	8,212
守口市立	187,680	136,948	50,732	20,921	208,370	55,673
枚方市立	541,803	391,426	150,377	21,553	915,624	48,230
〃香ヶ丘	101,078	63,977	37,101	12,392	387,988	↑

貸出図書冊数等

イ) 平成31年4月～令和3年1月耐震補強及び大規模改修工事のため休館中。

ウ) 平成30年6月18日より大阪北部地震による被害を受け閉館中。

エ) リニューアル工事のため令和2年10月12日～令和3年2月26日まで臨時休館。

カ) 分館のみ令和3年2月15日～28日空調工事のため休館。

オ) 令和3年2月28日をもって閉館。

図 書 館	蔵 書 冊 数			年間受入冊数	貸出図書冊数	貸出登録者数
	うち一般用図書	うち児童用図書	冊			
枚方市立楠葉	85,085	58,300	26,785	4,732	369,095	人
〃 菅原	105,998	76,971	29,027	4,530	272,825	↑
〃 蹉野	93,960	65,005	28,955	4,264	212,454	↑
〃 御殿山	74,767	51,609	23,158	4,512	158,068	↑
〃 牧野	106,202	80,203	25,999	3,789	172,595	↑
〃 津田	99,969	74,517	25,452	4,162	170,781	↑
茨木市立中央	908,287	621,701	286,586	28,357	1,333,237	48,031
〃 中尾	101,055	68,671	32,384	6,313	421,838	↑
〃 水尾	94,708	63,631	31,077	7,092	506,699	↑
〃 庄栄	73,473	42,184	31,289	5,916	311,977	↑
〃 穂積	88,419	56,706	31,713	7,275	489,705	↑
八尾市立八尾	287,385	164,006	123,379	8,907	477,794	12,087
〃 山本	176,362	121,173	55,189	6,125	375,644	8,205
〃 志紀	134,225	77,464	56,761	5,392	260,345	6,272
〃 龍華	89,397	58,255	31,142	5,625	322,216	4,606
泉佐野市立中央	474,315	328,953	145,362	7,860	315,530	8,636
富田林市立中央	297,782	199,523	98,259	11,061	218,298	10,915
〃 金剛	↑	↑	↑	↑	312,722	↑
寝屋川市立ウ) 中央	548,164	352,227	195,937	24,790	236,168	8,024
〃 東	↑	↑	↑	↑	183,795	↑
〃 寝屋川市駅前	↑	↑	↑	↑	267,543	↑
河内市長野市立	504,802	355,885	148,917	12,963	767,209	13,566
松原市民松原	448,641	280,007	168,634	17,720	326,717	11,951
〃 情報ライブラリー	↑	↑	↑	↑	46,200	↑
〃 天美	↑	↑	↑	↑	36,157	↑
〃 天三	↑	↑	↑	↑	20,018	↑
〃 天恵	↑	↑	↑	↑	41,768	↑
〃 我美	↑	↑	↑	↑	32,587	↑
和泉市立和泉	253,107	165,153	87,954	5,716	267,747	8,982
〃 シティフ・ラザ	198,740	133,314	65,426	6,320	510,440	15,416
〃 人権文化センターにじのとしよかん	56,123	28,426	27,697	2,394	38,764	1,488
〃 南部リジョンセンター図書室	26,000	15,215	10,785	1,662	24,654	1,130
〃 北部リジョンセンター図書室	47,329	30,544	16,785	2,236	110,953	3,513
箕面市立中央	416,599	272,057	144,542	9,082	475,509	23,919
〃 工) 東	111,737	80,116	31,621	5,941	138,265	↑
〃 桜ヶ丘	33,878	21,226	12,652	1,619	102,686	↑
〃 才) 萱野	97,713	63,191	34,522	6,544	159,728	↑
〃 西野	96,962	65,808	31,154	2,923	224,343	↑
〃 小野	48,508	27,519	20,989	3,631	226,677	↑
大東市立中央	153,719	108,942	44,777	6,285	240,934	7,578
〃 西部	226,946	158,512	68,434	6,131	187,009	3,534
〃 東部	138,437	97,759	40,678	5,614	194,508	2,494
柏原市立柏原	126,321	83,718	42,603	3,302	153,673	6,615
〃 国分	100,304	63,113	37,191	3,601	141,304	↑
羽曳野市立中央	259,867	170,125	89,742	6,854	252,692	12,392
〃 南の森	167,363	105,368	61,995	5,108	193,187	↑
〃 羽曳が丘	30,729	19,397	11,332	1,395	55,033	↑
〃 丹比	31,314	16,955	14,359	1,298	24,014	↑
〃 東部	36,937	23,721	13,216	918	47,340	↑
〃 古市	14,537	6,819	7,718	965	22,210	↑
門真市立	262,625	179,044	83,581	9,026	159,694	4,157
〃 市民プラザ分館	↑	↑	↑	↑	53,218	1,292
摂津市民	151,705	105,134	46,571	6,843	214,219	10,929
〃 鳥飼図書センター	70,750	45,209	25,541	2,856	51,038	3,358
高石市立本館	232,237	162,250	69,987	6,069	213,926	7,514
〃 カ) 分館	45,025	22,992	22,033	1,253	28,845	1,248
藤井寺市立	162,739	109,997	52,742	10,867	199,517	5,039
東大阪市立花園	362,614	242,624	119,990	13,950	479,207	8,883
〃 永和	277,441	176,937	100,504	20,307	793,288	14,932
〃 四條	155,438	101,216	54,222	10,513	305,701	6,937
泉南市立	309,071	199,647	109,424	5,671	233,474	4,995
四條畷市立四條畷	142,406	104,506	37,900	5,103	157,588	5,825
〃 田原	111,132	89,416	21,716	2,656	59,825	↑
交野市立倉治	119,193	63,040	56,153	4,120	143,950	2,598
〃 青年の家図書室	68,992	46,682	22,310	3,173	139,356	3,429
〃 星田会館図書室	24,635	14,525	10,110	1,996	104,077	1,685
〃 第1児童センター図書室	14,820	578	14,242	406	27,266	487
大阪狭山市立	223,267	112,870	110,397	6,821	310,605	7,265
〃 南立	206,929	61,441	61,441	6,748	305,367	5,804
島本町立	97,695	64,869	32,826	4,900	274,550	5,429
豊能町立	139,143	98,489	40,654	5,663	141,532	3,088
能勢町生涯学習センター図書室	34,328	20,204	14,124	1,527	24,787	1,837
忠岡町	122,572	80,904	41,668	1,968	36,303	1,365
熊取町立熊取	375,325	237,450	137,875	9,442	300,384	7,752
田尻町公民館図書室	11,988	6,113	5,875	406	11,641	3,145
岬町立淡輪公民館図書室	20,749	12,591	8,158	283	7,204	489
太子町立図書室	34,685	19,805	14,880	1,247	28,754	3,684
河南町立図書室	67,056	37,956	29,100	3,168	71,208	3,058
千早赤坂村くすのきホール図書室	26,877	17,891	8,986	626	13,120	334

18-2 市町村別社会教育施設の設置数

1) 公立の施設数である。
2) 教育委員会所管外の施設については含まれていない場合がある。

(各年4月1日現在)

市町村	社会教育施設				市町村	社会教育施設			
	総数	公民館	図書館	その他		総数	公民館	図書館	その他
	所								
平成29年	511	245	136	130	河内長野市	11	8	1	2
30	469	196	146	127	松原市	12	5	6	1
31	475	198	149	128	大東市	7	1	3	3
令和2	433	198	150	85	和泉市	8	-	4	4
令和3年	441	200	153	88	箕面市	8	-	6	2
					柏原市	5	3	2	-
大阪市地域	28	-	24	4	羽曳野市	9	1	6	2
三島地域	121	81	23	17	門真市	5	1	2	2
豊能地域	35	7	19	9	摂津市	7	5	2	-
北河内地域	38	3	23	12					
中河内地域	56	34	9	13	高石市	9	6	2	1
南河内地域	51	23	20	8	藤井寺市	2	1	1	-
泉北地域	51	15	20	16	東大阪市	41	31	3	7
泉南地域	61	37	15	9	泉南市	7	4	1	2
					四條畷市	4	1	2	1
大阪市	28	-	24	4					
堺市	27	6	12	9	交野市	5	-	4	1
岸和田市	26	19	6	1	大阪狭山市	4	1	1	2
豊中市	15	4	9	2	阪南市	5	4	1	-
池田市	8	1	2	5					
					島本町	2	-	1	1
吹田市	45	30	10	5	豊能町	3	2	1	-
泉大津市	4	2	1	1	能勢町	1	-	1	-
高槻市	26	13	5	8	忠岡町	3	1	1	1
貝塚市	6	3	1	2	熊取町	2	1	1	-
守口市	1	-	1	-					
					田尻町	1	1	-	-
枚方市	11	-	8	3	岬町	2	1	-	1
茨木市	41	33	5	3	太子町	1	1	-	-
八尾市	10	-	4	6	河南町	4	2	2	-
泉佐野市	12	4	5	3	千早赤阪村	-	-	-	-
富田林市	8	4	3	1					
寝屋川市	5	-	3	2	(大阪府)	5	-	2	3

資料 大阪府教育庁市町村教育室地域教育振興課

18-3

体育・スポーツ施設調査種別設置箇所数

(平成30年10月1日現在)

区分	総数	学校体育・スポーツ施設					大学・ 高専体育 施設	公共スポーツ施設			民間 スポーツ 施設
		計	小学校	中学校	高等学校 等 専修・ 各種学校	計		施設に 付帯する スポーツ施設	社会体育 施設		
陸上競技場	26	5	1	-	4	-	10	11	-	11	-
野球場・ソフトボール場	142	3	-	-	3	-	20	116	5	111	3
球技場	77	4	1	-	3	-	16	53	3	50	4
多目的運動場	1,860	1,563	949	409	205	-	40	251	23	228	6
水泳プール（屋内）	154	13	1	1	11	-	5	61	4	57	75
水泳プール（屋外）	1,600	1,512	940	392	180	-	7	80	3	77	1
レジャープール	15	-	-	-	-	-	-	13	-	13	2
ダイビングプール	-	-	-	-	-	-	-	-	-	-	-
体育館	1,921	1,636	995	428	213	-	61	214	38	176	10
柔道場	200	157	1	21	135	-	13	28	3	25	2
剣道場	175	145	-	15	130	-	10	19	2	17	1
柔剣道場（武道場）	193	176	-	153	23	-	9	8	1	7	-
空手・合気道場	10	-	-	-	-	-	6	-	-	-	4
バレーボール場（屋外）	60	56	2	21	33	-	1	2	-	2	1
庭球場（屋外）	492	294	2	146	146	-	36	145	9	136	17
庭球場（屋内）	24	2	-	-	2	-	-	7	-	7	15
バスケットボール場（屋外）	57	54	9	23	22	-	2	-	-	-	1
すもう場（屋外）	14	6	4	2	-	-	-	8	1	7	-
すもう場（屋内）	5	1	-	-	1	-	1	3	-	3	-
卓球場	47	30	2	5	23	-	7	9	1	8	1
弓道場	22	4	-	-	4	-	9	8	-	8	1
アーチェリー場	13	1	-	-	1	-	10	1	-	1	1
馬場	9	-	-	-	-	-	3	5	-	5	1
アイススケート場（屋内）	3	-	-	-	-	-	1	2	-	2	-
アイススケート場（屋外）	1	-	-	-	-	-	-	1	-	1	-
ローラースケート場（屋外）	1	-	-	-	-	-	-	1	-	1	-
ローラースケート場（屋内）	1	-	-	-	-	-	-	-	-	-	1
山の家	1	-	-	-	-	-	1	-	-	-	-
トレーニング場	225	64	-	-	64	-	32	76	4	72	53
レスリング場	3	1	-	-	1	-	2	-	-	-	-
ボクシング場	5	-	-	-	-	-	4	-	-	-	1
ダンス場	56	1	-	-	1	-	14	7	3	4	34
射撃場	7	-	-	-	-	-	1	-	-	-	6
ゴルフ場	61	-	-	-	-	-	-	-	-	-	61
ゴルフ練習場	21	-	-	-	-	-	2	1	-	1	18
ボウリング場	8	-	-	-	-	-	-	-	-	-	8
漕艇場	1	-	-	-	-	-	-	1	-	1	-
ゲートボール・クロケータ場	28	-	-	-	-	-	-	28	3	25	-
スカッシュ・ラケットボール場	1	-	-	-	-	-	-	-	-	-	1
ヨット場	2	-	-	-	-	-	-	2	-	2	-
スキー・スノーボード場	-	-	-	-	-	-	-	-	-	-	-
キャンプ場	21	-	-	-	-	-	-	20	1	19	1
ハイキングコース	11	-	-	-	-	-	-	11	-	11	-
サイクリングコース	-	-	-	-	-	-	-	-	-	-	-
オリエンテーリングコース	-	-	-	-	-	-	-	-	-	-	-
ランニングコース	4	-	-	-	-	-	1	3	-	3	-
冒険遊具コース	2	1	-	-	1	-	-	-	-	-	1
海の家・海水浴場等の施設	3	-	-	-	-	-	-	3	-	3	-
河川・湖沼等の遊泳場	-	-	-	-	-	-	-	-	-	-	-
スカイスポーツ施設	5	-	-	-	-	-	-	-	-	-	5
体操競技場	12	-	-	-	-	-	3	5	1	4	4
その他	105	2	-	-	2	-	13	70	-	70	20

資料 スポーツ庁「体育・スポーツ施設現況調査」

18-4

市町村別興行場数

1) 興行場法に基づく許可施設数である。

(各年度末現在)

市町村	総数	映画館	スポーツ施設	その他	市町村	総数	映画館	スポーツ施設	その他
所									
平成28年度	215	62	13	140	寝屋川市	3	-	-	3
29	208	62	13	133	河内長野市	2	-	-	2
30	211	62	13	136	松原市	-	-	-	-
令和元	213	61	13	139	大東市	-	-	-	-
					和泉市	2	-	-	2
令和2年度	208	60	13	135	箕面市	3	1	-	2
大阪市地域	134	37	10	87	柏原市	1	-	-	1
三島地域	9	3	-	6	羽曳野市	1	-	-	1
豊能地域	10	1	-	9	門真市	1	-	-	1
北河内地域	12	5	-	7	摂津市	-	-	-	-
中河内地域	9	1	2	6					
南河内地域	7	-	-	7	高石市	1	-	-	1
泉北地域	19	11	-	8	藤井寺市	-	-	-	-
泉南地域	8	2	1	5	東大阪市	4	-	1	3
					泉南市	1	1	-	-
大阪市	134	37	10	87	四條畷市	1	1	-	-
大塚市	16	11	-	5					
岸和田市	4	1	1	2	交野市	-	-	-	-
豊中市	6	-	-	6	大阪狭山市	2	-	-	2
池田市	1	-	-	1	阪南市	-	-	-	-
吹田市	4	1	-	3	島本町	-	-	-	-
泉大津市	-	-	-	-	豊能町	-	-	-	-
高槻市	4	1	-	3	能勢町	-	-	-	-
貝塚市	1	-	-	1	忠岡町	-	-	-	-
守口市	1	1	-	-	熊取町	-	-	-	-
枚方市	6	3	-	3	田尻町	-	-	-	-
茨木市	1	1	-	-	岬町	-	-	-	-
八尾市	4	1	1	2	太子町	-	-	-	-
泉佐野市	2	-	-	2	河内町	-	-	-	-
富田林市	2	-	-	2	千早赤阪村	-	-	-	-

資料 大阪府健康医療部生活衛生室環境衛生課

18-5

大阪府所管主要文化施設等の利用者数

ア) 「近つ飛鳥風土記の丘」を含む。
イ) 「7階演芸ライブラリー」の利用者数を計上。

年度	弥生文化博物館	ア) 近つ飛鳥博物館	狭山池博物館	イ) 上方演芸資料館(ワッパ上ガ)	江之島文化芸術創造センター(enoco)	大塚児童型館クン	花文の園	箕面公園昆虫館	府立体育館	門スポーツセンター	真セー臨スポーツセンター	海ソナー	国会議	際場
人														
平成28年度	87,523	230,295	118,147	14,888	80,325	236,186	99,723	56,093	813,396	536,197	200,424	1,186,706		
29	69,805	272,514	117,798	14,096	87,199	239,613	121,672	68,924	819,174	512,918	205,058	1,062,465		
30	69,597	196,882	103,409	7,567	100,082	247,279	109,424	68,238	810,640	500,279	142,538	1,085,846		
令和元	61,976	198,894	96,566	34,541	131,829	220,696	107,371	69,027	702,168	489,452	166,379	915,000		
令和2年度	30,690	190,838	80,557	12,166	59,534	59,180	85,964	54,324	108,453	242,019	117,035	157,677		

資料 大阪府教育庁文化財保護課、大阪府都市整備部河川室河川環境課、大阪府府民文化部文化・スポーツ室文化課、大阪府福祉子ども室子育て支援課、大阪府環境農林水産部農政室推進課、大阪府都市整備部都市計画室公園課、大阪府教育庁教育振興室保健体育課、大阪府府民文化部都市魅力創造局企画・観光課

18-6 大阪市所管主要文化施設等の利用者数

- ア) 平成30年9月から展示更新のため展示場を休館。平成30年12月から平成31年3月の間は、プラネタリウム工事のため全館休館。新型コロナウイルス感染症拡大防止のため令和2年2月29日から5月20日まで全館臨時休館、5月21日からプラネタリウムのみ開館、7月21日から全館開館。
- イ) 新型コロナウイルス感染症拡大防止のため令和2年4月4日から5月26日まで休館。無料入園者は含まない。
- ウ) 新型コロナウイルス感染症拡大防止のため令和2年4月8日から5月15日まで休園。
- エ) 新型コロナウイルス感染症拡大防止のため令和2年2月29日から5月25日まで休館。
- オ) 平成31年2月12日から3月末まで、設備工事及び展示替えのため休館。新型コロナウイルス感染症拡大防止のため令和2年2月29日から6月1日まで休館。
- カ) 新型コロナウイルス感染症拡大防止のため令和2年2月29日から5月31日まで休館。
- キ) 令和3年1月12日から3月12日まで改修工事のため休館。新型コロナウイルス感染症拡大防止のため令和2年2月29日から6月1日まで休館。
- ク) 令和3年1月12日から3月12日まで改修工事のため休館。新型コロナウイルス感染症拡大防止のため令和2年2月29日から6月1日まで休館。
- ケ) 新型コロナウイルス感染症拡大防止のため令和2年2月29日から5月19日まで休館。

年度	ア) 大阪市立科学館	イ) 咲くやこの花館	ウ) 天王寺動物園	エ) 長居植物園	オ) 美術館	カ) 東洋陶磁美術館	キ) 大阪歴史博物館	ク) 自然史博物館	ケ) 大阪城閣
平成28年度	732,070	218,089	1,126,544	747,810	691,083	235,361	500,633	378,070	2,557,394
29	720,032	236,032	1,184,556	594,075	622,896	187,272	414,385	252,278	2,754,395
30	418,628	223,617	1,126,240	597,372	958,928	162,573	402,451	306,171	2,550,058
令和元	757,757	222,793	1,002,947	627,796	839,099	105,375	337,183	447,227	2,181,850
令和2年度	197,815	144,364	474,545	534,711	189,539	64,442	70,640	110,749	241,229

資料 大阪市都市計画局企画振興部統計調査担当、各施設

18-7 指定文化財種別件数

- ア) 文化財保護法に基づき指定、または記録選択されたものをいう。
- イ) 平成8年の文化財保護法の改正で導入された建造物に係る登録制度で登録したものをいう。
- ウ) 大阪府文化財保護条例に基づき指定、または記録されたものをいう。
- エ) 大阪府古文化財保存顕彰規則に基づき指定されたものをいう。

(令和3年9月1日現在)

ア) 国指定文化財		府指定文化財	
種類	件数	種類	件数
総数	802	総数	493
有形文化財	683	ウ) 条例指定有形文化財	469
国	62	建造物	66
建造物	5	絵画	18
絵画	10	彫刻	70
彫刻	5	工芸品	43
工芸品	22	書跡・典籍・古文書	9
書跡・典籍・古文書	17	考古資料	59
考古資料	3	歴史資料	6
重要文化財	621	無形文化財	4
建造物	97	民俗文化財(有形)	10
絵画	115	民俗文化財(無形)	7
彫刻	104	民俗文化財(選択)	25
工芸品	156	史跡	68
書跡・典籍・古文書	117	名勝	7
考古資料	30	天然記念物	77
歴史資料	2		
無形文化財	12	イ) 国登録文化財	
重要無形文化財	6	種類	件数
記録選択	6	総数	777
		建造物	771
民俗文化財	12	美術工芸(考古)	1
重要有形民俗文化財	4	記念物	5
重要無形民俗文化財	2		
記録選択	6	エ) 規則指定	24
		重要美術品	5
		史跡・名勝	1
		史跡	15
		名勝	3

資料 大阪府教育庁文化財保護課

18-8

年齢階級、ふだんの就業状態、

1) 平成28年10月15日(土)から10月23日(日)までの9日間のうち、指定された連続する2日間。
 2) 週全体平均は、平日、土曜日、日曜日の曜日別結果の平均。

年齢階級、ふだんの就業状態	10歳以上 推定人口 千人	1次活動				2次活動					
		時間、分	睡眠	身の回りの 用事	食事	通勤・通学	仕事	学業	家事	介護・看護	
総数	7,923	10.39	7.36	1.22	1.41	6.46	0.36	3.19	0.44	1.21	0.04
10～14歳	379	11.14	8.26	1.16	1.32	6.05	0.38	0.00	5.19	0.02	0.00
15～24歳	895	10.23	7.40	1.15	1.28	7.25	1.02	2.22	3.37	0.09	0.00
25～34歳	970	10.11	7.31	1.10	1.30	8.06	0.52	5.02	0.21	0.42	0.01
35～44歳	1,263	10.18	7.26	1.20	1.32	8.35	0.45	5.08	0.02	1.27	0.02
45～54歳	1,246	10.08	7.06	1.29	1.33	8.31	0.46	5.29	0.03	1.35	0.03
55～64歳	971	10.27	7.16	1.24	1.47	6.44	0.33	3.30	0.02	1.57	0.07
65～74歳	1,224	10.53	7.34	1.23	1.56	4.53	0.15	1.48	0.01	2.04	0.04
75歳以上	974	12.10	8.36	1.30	2.04	2.51	0.04	0.22	0.00	1.44	0.09
有業者	4,463	10.12	7.17	1.20	1.35	8.35	0.54	5.52	0.11	0.58	0.02
15～24歳	403	10.23	7.35	1.19	1.29	8.24	1.07	5.14	1.38	0.09	0.00
25～34歳	783	10.01	7.23	1.10	1.28	8.50	1.03	6.10	0.04	0.33	0.01
35～44歳	1,021	10.07	7.19	1.19	1.30	9.08	0.55	6.26	0.02	0.56	0.02
45～54歳	1,026	9.59	7.00	1.27	1.32	9.22	0.55	6.37	0.04	1.15	0.02
55～64歳	667	10.10	7.02	1.25	1.44	7.53	0.48	5.07	0.03	1.20	0.04
65～74歳	466	10.40	7.32	1.18	1.51	7.08	0.38	4.40	0.02	1.15	0.03
75歳以上	96	11.26	7.52	1.32	2.02	5.32	0.24	3.36	0.02	0.58	0.03
無業者	3,034	11.12	7.57	1.24	1.51	4.17	0.11	0.05	0.57	2.06	0.06
15～24歳	492	10.21	7.42	1.10	1.29	6.39	1.00	0.13	5.02	0.09	0.00
25～34歳	187	10.57	8.03	1.13	1.41	5.10	0.08	0.23	1.25	1.20	0.01
35～44歳	241	10.54	7.48	1.25	1.41	6.38	0.02	0.02	0.04	3.35	0.02
45～54歳	220	10.45	7.28	1.37	1.40	4.19	0.01	0.01	0.00	3.06	0.13
55～64歳	302	11.01	7.41	1.27	1.53	4.15	0.01	0.00	0.00	3.16	0.14
65～74歳	733	10.57	7.34	1.24	1.59	3.32	0.01	0.02	0.01	2.36	0.05
75歳以上	859	12.13	8.38	1.31	2.04	2.35	0.02	0.02	0.00	1.49	0.10
男	3,813	10.32	7.43	1.10	1.39	6.34	0.45	4.20	0.47	0.17	0.03
10～14歳	194	11.07	8.28	1.07	1.32	6.12	0.34	0.00	5.31	0.02	0.00
15～24歳	453	10.01	7.33	1.02	1.26	7.20	1.04	2.21	3.41	0.04	0.00
25～34歳	478	9.53	7.25	0.59	1.29	8.12	1.02	6.14	0.19	0.09	0.01
35～44歳	622	10.08	7.35	1.03	1.31	8.38	0.55	6.49	0.02	0.11	0.01
45～54歳	616	10.09	7.17	1.17	1.35	8.33	0.58	7.01	0.02	0.10	0.01
55～64歳	474	10.40	7.39	1.18	1.43	6.12	0.43	4.28	0.03	0.29	0.06
65～74歳	572	10.56	7.45	1.19	1.53	4.04	0.26	2.40	0.01	0.30	0.01
75歳以上	403	12.01	8.46	1.12	2.03	1.46	0.05	0.34	0.01	0.34	0.09
有業者	2,414	10.04	7.23	1.06	1.35	8.35	1.01	6.52	0.07	0.11	0.01
15～24歳	182	10.01	7.42	0.53	1.25	8.33	1.10	5.51	1.21	0.01	0.00
25～34歳	426	9.45	7.21	0.55	1.29	8.54	1.10	7.01	0.04	0.09	0.01
35～44歳	565	9.58	7.25	1.02	1.31	9.16	1.00	7.33	0.00	0.11	0.01
45～54歳	553	9.58	7.10	1.13	1.35	9.25	1.05	7.50	0.02	0.09	0.01
55～64歳	347	10.08	7.18	1.13	1.37	7.53	1.00	6.21	0.03	0.09	0.01
65～74歳	283	10.45	7.40	1.13	1.52	6.40	0.50	5.14	0.01	0.19	0.01
75歳以上	57	11.09	7.53	1.22	1.54	5.05	0.23	3.45	0.02	0.30	-
無業者	1,167	11.16	8.11	1.18	1.48	2.43	0.17	0.04	1.18	0.30	0.06
15～24歳	271	9.59	7.26	1.06	1.26	6.28	1.07	0.08	4.59	0.06	0.00
25～34歳	52	10.54	7.28	1.57	1.29	2.39	0.12	-	1.56	0.02	-
35～44歳	56	11.39	8.53	1.17	1.28	2.26	0.03	0.07	0.15	0.14	-
45～54歳	63	11.27	8.05	1.42	1.40	0.58	-	-	-	0.19	0.10
55～64歳	125	11.45	8.12	1.36	1.57	2.00	0.01	-	0.00	1.11	0.18
65～74歳	269	10.56	7.47	1.17	1.53	1.27	0.02	0.04	0.02	0.41	0.02
75歳以上	331	12.08	8.52	1.13	2.04	1.13	0.02	0.04	0.00	0.32	0.12
女	4,110	10.46	7.31	1.32	1.43	6.56	0.28	2.23	0.41	2.21	0.05
10～14歳	185	11.22	8.25	1.24	1.33	5.57	0.41	0.00	5.05	0.01	-
15～24歳	442	10.47	7.48	1.27	1.31	7.30	0.59	2.22	3.33	0.15	0.00
25～34歳	492	10.29	7.37	1.20	1.32	8.00	0.43	3.51	0.23	1.15	0.01
35～44歳	641	10.27	7.16	1.37	1.33	8.33	0.35	3.30	0.03	2.40	0.03
45～54歳	630	10.08	6.55	1.41	1.32	8.29	0.34	3.58	0.05	2.59	0.06
55～64歳	497	10.15	6.54	1.30	1.52	7.14	0.23	2.34	0.01	3.21	0.08
65～74歳	653	10.50	7.25	1.26	1.58	5.35	0.06	1.03	0.02	3.26	0.06
75歳以上	571	12.17	8.29	1.43	2.05	3.38	0.04	0.14	0.00	2.34	0.09
有業者	2,049	10.21	7.09	1.37	1.35	8.36	0.46	4.42	0.16	1.53	0.04
15～24歳	221	10.42	7.32	1.38	1.33	8.17	1.08	4.37	1.54	0.15	0.00
25～34歳	357	10.21	7.26	1.28	1.27	8.42	0.57	5.07	0.03	1.02	0.01
35～44歳	456	10.19	7.12	1.40	1.27	8.58	0.49	5.01	0.04	1.52	0.02
45～54歳	473	10.01	6.49	1.42	1.29	9.17	0.44	5.11	0.06	2.33	0.04
55～64歳	320	10.12	6.44	1.37	1.51	7.58	0.35	3.53	0.02	2.35	0.08
65～74歳	184	10.32	7.19	1.24	1.48	7.47	0.21	3.43	0.03	2.43	0.07
75歳以上	39	11.58	7.48	1.56	2.13	6.05	0.29	3.11	0.02	1.41	0.06
無業者	1,867	11.10	7.48	1.28	1.54	5.14	0.08	0.05	0.43	3.06	0.06
15～24歳	221	10.49	8.02	1.16	1.32	6.50	0.50	0.19	5.06	0.14	-
25～34歳	135	10.51	8.06	0.58	1.47	6.24	0.08	0.37	1.38	1.44	0.01
35～44歳	185	10.41	7.26	1.29	1.45	7.48	0.02	0.00	0.00	4.35	0.03
45～54歳	158	10.28	7.11	1.35	1.41	5.38	0.02	0.02	0.00	4.13	0.13
55～64歳	177	10.22	7.11	1.20	1.51	5.45	0.01	0.00	-	4.43	0.09
65～74歳	464	10.57	7.27	1.28	2.03	4.44	0.01	0.01	0.01	3.42	0.06
75歳以上	528	12.16	8.30	1.42	2.04	3.27	0.02	0.01	0.00	2.37	0.09

18-9

年齢階級、曜日別主な

1) 平成28年10月15日(土)から10月23日(日)までの9日間のうち、指定された連続する2日間。

年齢階級、曜日	3次活動 時間、分	移動(通勤・通学を除く)	テレビ・ラジオ・新聞・雑誌	休養・くつろぎ	学習・自己訓練(学業以外)	趣味・娯楽	スポーツ	ボランティア活動・社会参加活動	交際・付き合い	受診・療養	その他
総数											
平日	5.54	0.24	2.14	1.21	0.16	0.40	0.10	0.04	0.16	0.09	0.20
10～14歳	5.16	0.12	0.59	1.40	0.45	0.39	0.41	0.01	0.10	0.01	0.08
15～24歳	5.26	0.19	0.47	1.25	0.50	0.59	0.12	0.02	0.23	0.03	0.26
25～34歳	4.58	0.26	0.50	1.25	0.31	1.01	0.02	0.01	0.14	0.06	0.22
35～44歳	4.08	0.20	1.27	1.14	0.02	0.25	0.04	0.02	0.14	0.05	0.14
45～54歳	4.21	0.20	1.34	1.09	0.03	0.28	0.05	0.02	0.12	0.11	0.17
55～64歳	6.08	0.37	2.37	1.01	0.12	0.34	0.09	0.10	0.19	0.12	0.16
65～74歳	7.53	0.29	3.56	1.20	0.07	0.44	0.18	0.09	0.15	0.11	0.25
75歳以上	9.02	0.22	4.50	1.48	0.09	0.35	0.13	0.03	0.16	0.18	0.28
土曜日	7.56	0.38	2.38	1.51	0.15	1.10	0.21	0.06	0.28	0.07	0.22
10～14歳	10.00	0.35	1.22	2.14	0.36	1.49	1.48	0.05	0.54	0.00	0.37
15～24歳	7.43	0.40	1.03	2.15	0.37	1.38	0.30	0.02	0.31	0.02	0.25
25～34歳	7.06	0.45	1.09	2.13	0.14	1.38	0.05	0.07	0.38	0.03	0.16
35～44歳	7.01	0.42	1.38	1.45	0.09	1.34	0.11	0.07	0.28	0.08	0.19
45～54歳	7.06	0.38	2.26	1.44	0.13	0.54	0.13	0.04	0.27	0.03	0.24
55～64歳	8.19	0.49	3.36	1.26	0.12	0.47	0.24	0.07	0.29	0.11	0.18
65～74歳	8.48	0.35	4.10	1.32	0.07	0.58	0.22	0.09	0.20	0.08	0.26
75歳以上	8.53	0.18	4.45	2.02	0.09	0.29	0.12	0.05	0.19	0.18	0.19
日曜日	8.43	0.42	2.59	2.04	0.18	1.14	0.22	0.09	0.26	0.03	0.26
10～14歳	10.27	0.43	1.35	2.26	0.33	1.48	1.59	0.08	0.49	-	0.26
15～24歳	8.32	0.43	1.09	2.23	0.50	1.32	0.28	0.06	0.49	0.02	0.29
25～34歳	8.07	0.57	1.32	2.28	0.20	1.37	0.09	0.10	0.29	0.00	0.23
35～44歳	8.07	0.52	2.05	2.03	0.11	1.32	0.20	0.13	0.28	0.02	0.19
45～54歳	8.32	0.44	2.58	2.06	0.18	1.03	0.18	0.05	0.18	0.02	0.39
55～64歳	8.46	0.43	3.59	1.34	0.13	1.10	0.10	0.06	0.24	0.05	0.20
65～74歳	9.30	0.32	4.44	1.39	0.07	1.04	0.21	0.14	0.17	0.03	0.28
75歳以上	8.46	0.18	4.37	2.13	0.08	0.29	0.12	0.05	0.16	0.08	0.21
男											
平日	6.02	0.24	2.16	1.20	0.19	0.46	0.13	0.02	0.13	0.10	0.19
10～14歳	5.00	0.09	0.57	1.45	0.24	0.40	0.45	0.00	0.15	0.01	0.04
15～24歳	5.49	0.19	0.51	1.15	1.09	1.00	0.16	0.01	0.21	0.02	0.34
25～34歳	5.03	0.18	0.55	1.32	0.37	1.18	0.02	-	0.09	0.01	0.12
35～44歳	4.02	0.21	1.14	1.15	0.01	0.32	0.05	0.02	0.14	0.05	0.13
45～54歳	4.11	0.21	1.27	1.06	0.03	0.33	0.04	-	0.15	0.14	0.08
55～64歳	6.17	0.39	2.49	1.02	0.12	0.37	0.13	0.01	0.11	0.17	0.15
65～74歳	8.24	0.29	4.11	1.23	0.09	0.53	0.22	0.08	0.12	0.08	0.29
75歳以上	10.10	0.23	5.36	1.47	0.10	0.39	0.19	0.05	0.09	0.26	0.36
土曜日	8.35	0.37	2.53	1.56	0.16	1.24	0.30	0.06	0.28	0.06	0.19
10～14歳	10.35	0.36	1.18	2.23	0.39	1.51	2.23	0.01	0.55	0.00	0.28
15～24歳	8.24	0.38	1.11	2.19	0.37	1.51	0.51	0.01	0.32	0.00	0.24
25～34歳	7.17	0.41	1.01	2.30	0.11	1.50	0.09	0.07	0.27	0.01	0.21
35～44歳	7.33	0.37	1.41	1.48	0.10	2.11	0.16	0.04	0.22	0.08	0.15
45～54歳	7.04	0.31	2.41	1.48	0.12	0.50	0.14	0.04	0.23	0.02	0.18
55～64歳	9.09	0.48	4.05	1.27	0.16	0.57	0.33	0.10	0.35	0.08	0.10
65～74歳	10.04	0.43	4.56	1.33	0.09	1.06	0.28	0.11	0.25	0.09	0.23
75歳以上	10.30	0.21	5.39	2.09	0.09	0.48	0.18	0.08	0.22	0.14	0.21
日曜日	9.35	0.41	3.17	2.15	0.20	1.28	0.33	0.10	0.27	0.02	0.23
10～14歳	11.08	0.48	1.25	2.38	0.17	2.03	2.56	0.08	0.42	-	0.10
15～24歳	9.08	0.36	1.18	2.24	1.03	1.45	0.45	0.06	0.52	0.00	0.18
25～34歳	8.52	0.55	1.21	2.54	0.28	1.48	0.14	0.10	0.31	0.01	0.30
35～44歳	8.53	0.51	2.06	2.16	0.09	2.02	0.32	0.10	0.33	0.01	0.12
45～54歳	9.10	0.35	3.25	2.15	0.20	1.06	0.26	0.06	0.17	0.03	0.38
55～64歳	9.29	0.44	4.22	1.38	0.17	1.32	0.12	0.06	0.21	0.01	0.16
65～74歳	10.54	0.39	5.36	1.46	0.07	1.10	0.29	0.21	0.16	0.03	0.29
75歳以上	10.14	0.18	5.49	2.28	0.07	0.32	0.19	0.06	0.14	0.03	0.18

3次活動の総平均時間

年齢階級, 日曜	3次活動 時間. 分	移動(通勤・通学を除く)	テレビ・ラジオ・新聞・雑誌	休養・くつろぎ	習得・自習(学業以外)	趣味・娯楽	スポーツ	ボランティア活動・社会参加活動	交際・付き合い	受診・療養	その他
女 平 日	5.46	0.24	2.12	1.21	0.14	0.33	0.08	0.06	0.18	0.08	0.21
10～14歳	5.32	0.15	1.01	1.35	1.07	0.37	0.36	0.01	0.05	0.02	0.13
15～24歳	5.02	0.18	0.43	1.36	0.31	0.57	0.08	0.03	0.25	0.04	0.18
25～34歳	4.52	0.34	0.44	1.18	0.26	0.44	0.02	0.02	0.19	0.12	0.31
35～44歳	4.14	0.20	1.40	1.13	0.03	0.18	0.03	0.03	0.14	0.04	0.16
45～54歳	4.32	0.18	1.41	1.12	0.04	0.24	0.06	0.03	0.10	0.08	0.26
55～64歳	5.59	0.34	2.26	1.00	0.13	0.32	0.06	0.19	0.27	0.06	0.16
65～74歳	7.25	0.28	3.42	1.16	0.05	0.35	0.16	0.10	0.17	0.13	0.22
75歳以上	8.14	0.21	4.17	1.49	0.07	0.31	0.08	0.02	0.22	0.13	0.23
土 曜 日	7.19	0.39	2.24	1.46	0.14	0.57	0.12	0.06	0.29	0.09	0.25
10～14歳	9.23	0.33	1.26	2.04	0.33	1.47	1.11	0.09	0.52	0.00	0.46
15～24歳	7.00	0.41	0.54	2.12	0.37	1.24	0.08	0.03	0.31	0.04	0.27
25～34歳	6.56	0.48	1.17	1.57	0.16	1.26	0.01	0.06	0.48	0.05	0.11
35～44歳	6.30	0.47	1.34	1.42	0.07	0.59	0.06	0.11	0.33	0.08	0.24
45～54歳	7.09	0.46	2.12	1.40	0.14	0.58	0.12	0.04	0.31	0.04	0.30
55～64歳	7.32	0.50	3.09	1.25	0.09	0.36	0.14	0.05	0.24	0.15	0.25
65～74歳	7.42	0.29	3.30	1.31	0.06	0.50	0.16	0.06	0.16	0.08	0.29
75歳以上	7.46	0.15	4.07	1.56	0.08	0.15	0.08	0.03	0.16	0.20	0.18
日 曜 日	7.53	0.42	2.42	1.54	0.16	1.01	0.11	0.08	0.26	0.04	0.29
10～14歳	9.43	0.39	1.45	2.14	0.50	1.32	0.58	0.08	0.56	-	0.42
15～24歳	7.55	0.51	1.01	2.22	0.37	1.18	0.10	0.06	0.45	0.04	0.40
25～34歳	7.22	1.00	1.43	2.02	0.12	1.27	0.05	0.10	0.28	-	0.17
35～44歳	7.22	0.53	2.04	1.51	0.13	1.03	0.08	0.15	0.24	0.04	0.25
45～54歳	7.54	0.53	2.32	1.57	0.16	1.01	0.10	0.04	0.19	0.02	0.41
55～64歳	8.04	0.43	3.38	1.30	0.10	0.49	0.08	0.06	0.28	0.09	0.24
65～74歳	8.16	0.25	3.58	1.34	0.08	1.00	0.14	0.08	0.19	0.03	0.28
75歳以上	7.44	0.17	3.46	2.03	0.09	0.26	0.06	0.04	0.18	0.11	0.24

18-10

スポーツの種類別行動者数・行動者率

1) 平成28年は同年10月19日(水)前の1年間、平成23年は同年10月19日(金)前の1年間、平成18年は同年10月19日(木)前の1年間の行動。
 2) 行動者率：10歳以上人口に占める行動者(過去1年間に該当する種類のスポーツを行った人)数の割合(%)。

区 分	平成18年	平成23年	平成28年	行 動 者 率	(参 考) 全 国 行 動 者 率
	千人				
10歳以上推定人口	7,840	7,936	7,923		
総 数	5,031	4,989	5,302	66.9	68.8
野 球 (キャッチボールを含む)	613	562	525	6.6	7.2
ソ フ ト ボ ー ル	267	250	149	1.9	2.7
バ レ ー ボ ー ル	296	226	303	3.8	4.5
バ ス ケ ッ ト ボ ー ル	323	277	358	4.5	4.3
サ ッ カ ー (フットサルを含む)	432	471	478	6.0	6.0
卓 球	473	346	532	6.7	6.8
テ ニ ス	481	306	379	4.8	5.0
バ ド ミ ン ト ン	436	320	449	5.7	6.7
ゴ ル フ (練習場を含む)	711	712	605	7.6	7.9
柔 道	60	45	38	0.5	0.6
剣 道	30	41	54	0.7	0.6
ゲ ー ト ボ ー ル	38	21	28	0.4	0.7
ボ ウ リ ン グ	1,489	1,076	1,048	13.2	12.7
つ り	651	701	700	8.8	8.7
水 泳	1,111	954	821	10.4	11.0
ス キ ー ・ ス ノ ー ボ ー ド	510	376	324	4.1	5.4
登 山 ・ ハ イ キ ン グ	871	788	935	11.8	10.0
サ イ ク リ ン グ	711	671	626	7.9	7.9
ジ ョ ヂ ン グ ・ マ ラ ソ ン	657	700	943	11.9	12.1
ウ ー キ ン グ ・ オ ー キ ン グ ・ 軽 い 体 操	2,643	2,659	3,128	39.5	41.3
器 具 を 使 っ た ト レ ー ニ ン グ	821	773	1,110	14.0	14.7
そ の 他	613	422	428	5.4	6.3

18-11

年齢階級別旅行・行楽の行動者率

1) 平成28年10月19日(水)前の1年間。

2) 行動者率：10歳以上人口に占める行動者（過去1年間に該当する種類の活動を行った人）数の割合（％）。

年齢階級	10歳以上人口 推定	総数	行楽 (日帰り)	旅行（1泊2日以上）				
				総数	国内		海外	
					総数	観光旅行	帰省・訪問 などの旅行	観光旅行
総数	千人	%						
	7,923	71.4	56.2	59.1	57.9	48.0	26.9	8.1
10～14歳	379	84.8	63.4	72.3	71.0	53.1	39.8	3.8
15～24歳	895	80.1	62.8	66.0	65.2	57.6	25.4	12.5
25～34歳	970	80.5	66.7	72.2	71.3	63.8	36.3	14.1
35～44歳	1,263	80.3	67.9	66.9	65.1	55.8	31.8	7.2
45～54歳	1,246	71.9	59.3	59.8	58.1	45.8	27.9	8.6
55～64歳	971	70.2	53.5	57.2	55.8	44.9	27.7	8.0
65～74歳	1,224	68.9	48.0	55.8	54.3	43.1	22.6	6.8
75歳以上	974	41.2	31.0	29.7	29.4	23.8	11.3	2.3
男	3,813	68.8	53.2	56.3	55.2	46.4	25.3	6.5
10～14歳	194	85.4	67.9	66.4	65.0	47.2	35.9	2.6
15～24歳	453	76.8	60.2	61.2	60.4	51.5	26.0	8.4
25～34歳	478	75.3	61.7	67.0	66.2	59.2	35.9	13.0
35～44歳	622	75.5	66.2	62.9	61.1	54.1	28.9	6.8
45～54歳	616	66.4	52.5	53.8	53.0	43.8	23.5	4.3
55～64歳	474	62.8	43.2	51.7	50.7	40.3	25.6	5.7
65～74歳	572	67.4	44.5	55.3	53.1	43.5	19.2	7.2
75歳以上	403	46.6	33.5	33.9	33.9	29.0	12.8	1.9
女	4,110	73.8	59.0	61.7	60.3	49.5	28.4	9.6
10～14歳	185	84.3	58.6	78.5	77.4	59.2	43.9	5.1
15～24歳	442	83.5	65.5	71.0	70.1	63.8	24.9	16.8
25～34歳	492	85.5	71.6	77.3	76.3	68.3	36.6	15.1
35～44歳	641	85.0	69.6	70.8	69.0	57.4	34.7	7.6
45～54歳	630	77.2	66.0	65.6	63.1	47.8	32.3	12.8
55～64歳	497	77.2	63.4	62.5	60.6	49.3	29.6	10.3
65～74歳	653	70.2	51.1	56.3	55.4	42.8	25.5	6.5
75歳以上	571	37.4	29.1	26.8	26.3	20.2	10.2	2.6

資料 総務省統計局「社会生活基本調査結果」

18-12

市町村、系統別宗教法人数

1) 大阪府知事所轄の宗教法人数である。

(各年度末現在)

市 町 村	総 数	神 道 系	仏 教 系	キ リ ス ト 教 系	諸 教
	法人				
平成28年度	5,919	994	3,364	300	1,261
29	5,906	993	3,359	299	1,255
30	5,893	989	3,352	303	1,249
令和元	5,870	984	3,341	305	1,240
令和2年度	5,862	982	3,341	305	1,234
大阪市地域	2,019	284	1,130	105	500
三島地域	572	151	322	37	62
豊能地域	390	61	243	29	57
北河内地域	577	113	332	34	98
中河内地域	702	129	370	23	180
南河内地域	455	83	237	20	115
泉北地域	717	79	448	41	149
泉南地域	430	82	259	16	73
大阪府	2,019	284	1,130	105	500
堺市	499	49	318	31	101
岸和田市	144	29	75	3	37
豊中市	139	20	78	16	25
池田市	82	12	50	9	11
吹田市	118	20	59	17	22
泉大津市	44	7	22	2	13
高槻市	211	54	125	12	20
貝塚市	65	9	47	1	8
守口市	85	13	51	2	19
枚方市	167	27	101	11	28
茨木市	184	60	100	8	16
八尾市	219	44	129	6	40
泉佐野市	69	18	39	3	9
富田市	73	9	45	4	15
寝屋川市	95	21	57	6	11
河内長野市	67	17	33	5	12
松原市	86	13	51	3	19
大東市	82	22	38	4	18
和泉市	140	17	88	5	30
箕面市	78	14	49	3	12
柏原市	78	19	37	2	20
羽曳野市	87	15	40	3	29
門真市	56	11	37	2	6
摂津市	33	7	23	-	3
高石市	22	4	13	2	3
藤井寺市	56	15	30	3	8
東大阪府	405	66	204	15	120
泉南市	54	9	37	1	7
四條畷市	43	8	21	3	11
交野市	49	11	27	6	5
大阪府	20	3	6	2	9
狭山	38	10	21	4	3
島本町	26	10	15	-	1
豊能町	24	5	17	-	2
忠勢町	67	10	49	1	7
熊岡町	12	2	7	1	2
熊取町	20	1	15	1	3
田尻町	8	2	4	-	2
岬町	32	4	21	3	4
太子町	18	2	10	-	6
河内南町	31	3	17	-	11
千早赤阪村	17	6	5	-	6

18-13 都道府県別文化施設数、宗教団体数、新聞発行数等

ア) 公立図書館についてのものである。(学校図書館は除く。)

イ) 絵画・彫刻・工芸品、書跡・古書・考古・歴史資料、建造物である。国宝の件数を含む。補遺(現在所有者不明なもの、戦後連合国側に提出したまま返還されないもの)を含む。重要文化財(建造物)「旧筑後川橋梁(筑後川昇開橋)」については、福岡県と佐賀県にまたがるため、両県それぞれで計上している。そのため、各都道府県の合計と総数は一致しない。

ウ) 日刊紙の発行部数である。

都道府県	ア) 図書館			イ) スポーツ施設	イ) 国宝・重要文化財	宗教団体数	ウ) 新聞発行部数	ウ) うち	
	館数 (令和2.4.1現在)	蔵書冊数 (令和2.3.31現在)	個人貸出数 (令和元年度)					うち 朝夕刊 セツト	うち 朝刊のみ
総数	3,297	455,450	637,626	187,184	13,342	213,303	33,027	6,485	25,914
北海道	148	19,349	19,767	10,258	60	5,816	1,499	355	1,020
青森県	33	4,754	3,244	2,901	59	1,953	386	0	386
岩手県	47	5,763	4,428	2,712	80	1,868	317	0	317
宮城県	41	6,437	8,558	4,061	63	2,475	551	34	515
秋田県	51	4,221	2,303	2,643	41	2,179	305	0	304
山形県	39	4,202	4,010	2,464	102	3,563	332	0	331
福島県	65	7,401	6,026	4,048	99	5,290	550	0	549
茨城県	60	11,250	14,641	5,113	77	4,572	824	20	803
栃木県	54	8,385	10,348	4,257	159	3,381	572	4	566
群馬県	56	7,739	9,763	4,041	62	2,982	636	3	620
埼玉県	163	24,921	38,957	9,072	84	6,027	1,783	294	1,481
千葉県	146	20,375	28,911	8,055	76	7,583	1,490	348	1,132
東京都	396	50,370	107,795	11,423	2,833	8,222	3,247	1,256	1,837
神奈川県	83	18,114	34,299	7,645	352	4,967	2,127	681	1,416
新潟県	71	8,026	10,318	4,424	87	8,245	605	31	572
富山県	55	5,419	4,907	2,080	50	4,105	359	2	354
石川県	40	5,915	6,113	2,425	134	3,669	402	51	350
福井県	37	6,092	4,079	1,738	114	3,791	243	0	241
山梨県	52	5,400	3,819	1,997	109	3,051	258	1	256
長野県	116	11,045	11,321	4,696	190	5,000	706	25	679
岐阜県	70	8,568	10,365	3,648	158	6,744	556	32	521
静岡県	93	14,484	20,975	5,891	224	7,053	991	637	346
愛知県	101	22,851	42,213	8,387	338	10,953	1,883	308	1,550
三重県	49	6,649	7,693	3,254	188	4,546	487	33	439
滋賀県	50	10,132	10,249	2,033	827	5,552	376	31	344
京都府	66	7,444	13,518	3,282	2,199	6,708	709	280	417
大阪府	145	25,703	47,886	7,704	683	9,460	2,347	1,154	1,131
兵庫県	94	15,761	30,314	5,939	471	10,644	1,460	524	920
奈良県	31	5,543	6,429	1,957	1,327	5,205	433	178	253
和歌山県	27	3,675	2,837	1,895	395	3,107	276	41	201
鳥取県	30	3,979	2,949	1,527	56	1,691	194	0	193
島根県	39	3,780	2,914	1,673	99	2,944	251	-	251
岡山県	70	8,635	11,200	3,760	169	4,486	477	0	476
広島県	81	9,087	13,342	4,661	212	5,814	758	0	757
山口県	54	6,490	8,019	3,158	137	3,296	431	5	380
徳島県	29	4,155	3,167	1,536	51	2,608	228	-	227
香川県	29	4,339	5,329	1,643	120	2,386	275	-	274
愛媛県	45	5,284	6,193	2,693	161	3,286	333	0	332
高知県	40	3,267	3,172	1,870	90	3,055	177	0	176
福岡県	113	14,527	21,290	5,337	209	8,090	1,128	157	968
佐賀県	30	3,940	4,435	1,866	52	2,602	202	0	201
長崎県	38	6,239	6,372	2,896	73	2,844	309	0	309
熊本県	54	5,985	6,414	3,466	69	3,270	340	0	340
大分県	32	4,423	3,825	2,434	89	4,061	287	0	287
宮崎県	32	4,287	2,960	2,137	23	1,469	281	-	245
鹿児島県	64	5,840	5,397	4,248	39	2,204	323	0	323
沖縄県	38	5,202	4,563	2,236	37	486	319	1	318
補遺	-	-	-	-	16	-	-	-	-
海外	-	-	-	-	-	-	6	1	5

資料 公益社団法人日本図書館協会「日本の図書館 統計と名簿」、文化庁「文化財指定等の件数」、「宗教年鑑」、一般社団法人日本新聞協会「日本新聞年鑑」、スポーツ庁「体育・スポーツ施設現況調査」