

第 1 5 章

財 政

解説

第15章 財政

大阪府の財政

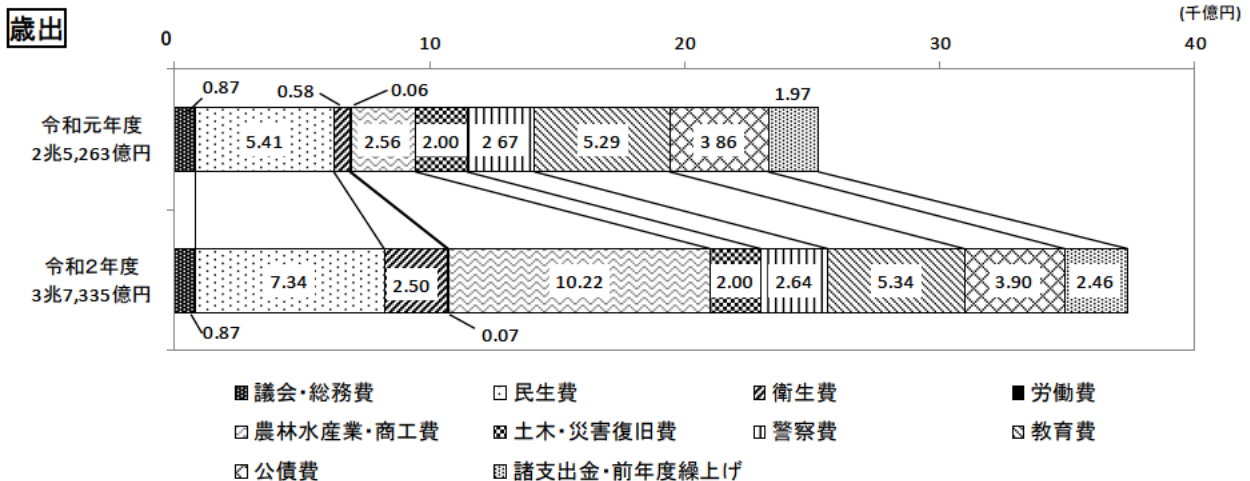
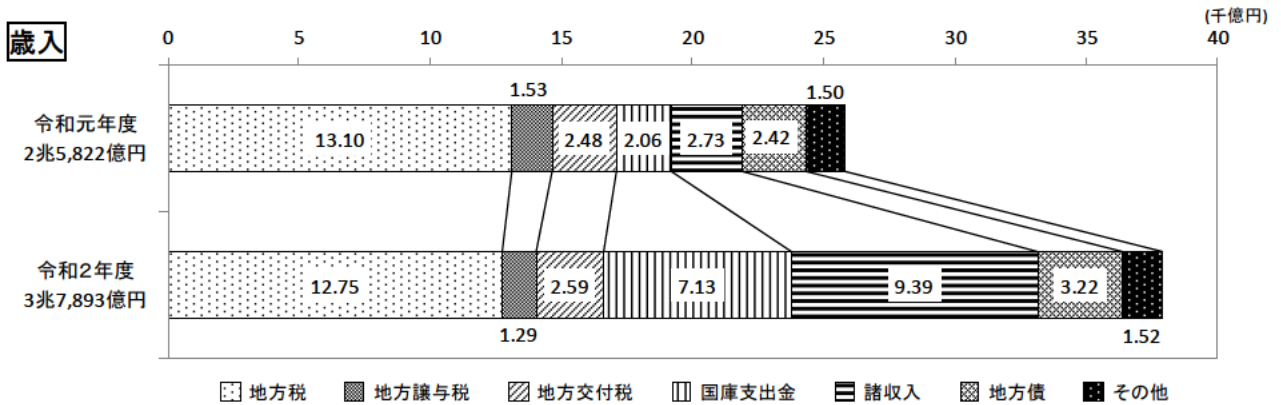
令和2年度の普通会計決算実質収支は350億円の黒字

大阪府地方財政状況調査によると、令和2年度の普通会計決算の状況は350億円の黒字で、13年連続の黒字です。

歳入は、新型コロナウイルス感染症の影響に伴う経済活動の停滞等により法人二税や特別法人事業譲与税は前年度決算から減少しましたが、制度融資預託金返還金や国庫支出金の増加等により、全体としては1兆2,072億円増加しました。

歳出は、新型コロナウイルス感染症の影響に伴う医療体制確保や営業時間短縮協力金、制度融資預託金の増加等により、全体としては1兆2,072億円増加しました。

大阪府普通会計歳入・歳出決算額の内訳



[第15章1、2表より]

大阪府の資産と負債

令和2年度の純資産は約1兆円

大阪府会計局によると、令和3年3月31日現在、7兆4,042億円の資産と6兆3,507億円の負債があります。純資産は1兆535億円で、前年度に比べ580億円増加しました。

※大阪府では、平成23年度決算から、従来の官庁会計の仕組みに複式簿記・発生主義という企業会計の考え方を取り入れた「新公会計制度」を導入しています。

貸借対照表

(令和3年3月31日現在)

(単位：億円)

科目	令和2年度 (A)	令和元年度 (B)	差 (A-B)	科目	令和3年度 (A)	令和元年度 (B)	差 (A-B)
資産の部				負債の部			
I 流動資産	5,161	5,094	67	I 流動負債	6,436	8,501	▲ 2,065
現金預金	1,166	953	213	地方債	5,541	7,593	▲ 2,052
未収金	392	332	60	賞与等引当金	478	468	10
不納欠損引当金	▲ 134	▲ 119	▲ 15	その他	418	440	▲ 22
基金	2,996	3,202	▲ 206	II 固定負債	57,070	54,740	2,330
その他	741	725	15	地方債	53,145	50,719	2,425
II 固定資産	68,881	68,103	778	長期借入金	—	—	—
事業用資産	21,163	21,595	▲ 431	退職手当引当金	3,571	3,661	▲ 89
インフラ資産	31,015	31,194	▲ 179	その他	354	360	▲ 6
建設仮勘定	1,708	1,518	190	負債の部合計	63,507	63,241	265
投資その他の資産	14,483	13,303	1,180	純資産の部			
出資金	5,331	5,218	113	純資産	10,535	9,955	580
長期貸付金	1,985	2,036	▲ 51				
貸倒引当金	▲ 17	▲ 19	3	純資産の部合計	10,535	9,955	580
基金	7,062	5,916	1,146	負債及び純資産の部合計	74,042	73,196	845
その他債権	122	151	▲ 30				
その他	512	493	18				
資産の部合計	74,042	73,196	845				

※貸借対照表は、財務諸表の作成基準日における資産、負債及び純資産の状況を明らかにするものです。

[大阪府会計局「大阪府の財務諸表 令和元年度」より]

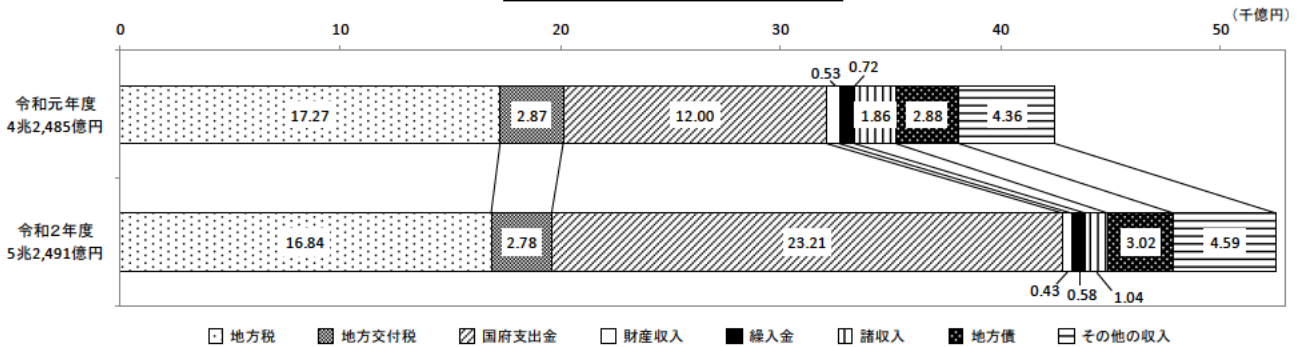
市町村の財政

令和2年度の形式収支は759億円の黒字

大阪府総務部によると、令和2年度の府内市町村普通会計決算額は、歳入は5兆2,491億円(前年度比23.6%増)、歳出は5兆1,732億円(同23.2%増)で、形式収支(歳入-歳出)は759億円の黒字です。

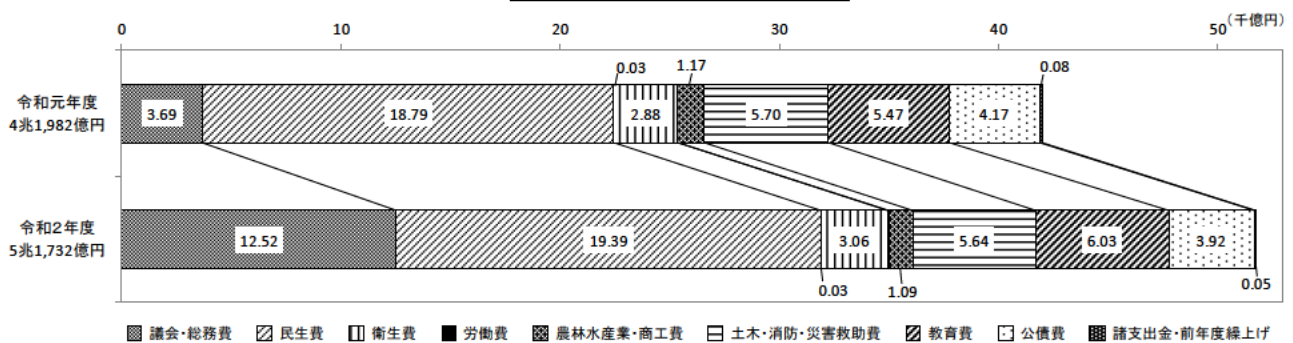
歳入は科目別では、地方税が1兆6,840億円(前年度比2.5%減)、地方交付税が2,779億円(同3.2%減)、国府支出金は2兆3,214億円(同93.5%増)、地方債が3,015億円(同4.6%増)です。

府内市町村の歳入の内訳



歳出は、目的別では民生費が最も大きく、1兆9,390億円(前年度比3.2%増)、構成比37.4%です。

府内市町村の歳出の内訳



※普通会計とは、共通の基準による統計上の会計区分を設定して地方公共団体間の財政比較が可能となるようにしたものです。

[第15章9表より]

大阪府普通会計歳入決算額

区分	平成28年度	平成29年度	平成30年度	令和元年度	構成比	令和2年度	構成比	対前年度 増加率
	千円	千円	千円	千円		%		
歳入総額	2,776,964,207	2,670,045,873	2,580,017,088	2,582,153,236	100.0	3,789,363,510	100.0	46.8
地方税	1,299,187,863	1,328,869,569	1,277,829,588	1,310,357,812	50.7	1,274,820,059	33.6	△2.7
府民税	410,152,547	431,749,133	378,444,926	379,787,860	14.7	359,798,415	9.5	△5.3
事業税	353,817,718	371,060,235	380,339,155	404,248,266	15.7	373,506,306	9.8	△7.6
地方消費税	350,201,173	339,951,295	332,598,724	336,516,216	13.0	368,491,326	9.7	9.5
不動産取得税	38,483,626	36,388,004	35,226,648	41,327,140	1.6	32,703,104	0.9	△20.9
府たばこ税	11,963,855	11,365,440	11,092,789	11,064,018	0.4	10,433,675	0.3	△5.7
ゴルフ場利用税	1,471,332	1,424,627	1,339,097	1,359,179	0.1	1,253,948	0.0	△7.7
自動車税	77,573,872	77,787,969	78,471,140	81,138,834	3.1	83,871,282	2.2	3.4
自動車区	40	40	40	40	0.0	40	0.0	0.0
固定資産税(特例)	-	-	8,878	43	0.0	125,078	0.0	290,779.1
自動車取得税	8,759,743	11,078,627	11,797,582	6,292,910	0.2	-	-	△100.0
軽油引取税	46,647,090	47,262,054	47,717,842	47,346,866	1.8	44,342,477	1.2	△6.3
狩猟税	7,877	7,819	8,294	8,275	0.0	7,869	0.0	△4.9
法定外目的税	88,037	770,996	756,408	1,237,344	0.1	272,761	0.0	△78.0
旧法による税	20,953	23,330	28,065	30,821	0.0	13,778	0.0	△55.3
地方譲与税	133,442,139	138,403,444	156,057,887	152,989,463	5.9	129,286,806	3.4	△15.5
地方揮発油譲与税	3,084,863	3,064,586	3,084,589	2,747,648	0.1	2,688,541	0.1	△2.2
所得譲与税	-	-	-	-	-	-	-	-
地方道路譲与税	-	-	-	1	0.0	-	-	-
石油ガス譲与税	143,820	131,120	117,265	101,586	0.0	72,620	0.0	△28.5
自動車重量譲与税	-	-	-	415,350	0.0	505,399	0.0	-
航空機燃料譲与税	435,811	426,661	447,011	421,215	0.0	75,545	0.0	△82.1
特別法人事業譲与税	129,777,645	134,781,077	152,409,022	149,208,140	5.8	125,801,415	3.3	△15.7
森林環境譲与税	-	-	-	95,523	0.0	143,286	0.0	-
市町村たばこ税都道府県交付金	908,895	993,534	339,800	235,648	0.0	278,233	0.0	18.1
地方特例交付金	3,852,073	3,268,273	3,719,332	10,408,346	0.4	5,166,196	0.1	△50.4
地方交付税	276,375,135	244,770,190	235,973,940	247,773,177	9.6	259,382,190	6.9	4.7
交通安全対策特別交付金	1,944,378	1,851,750	1,710,308	1,664,417	0.1	1,846,724	0.1	11.0
分担金及び負担金	4,618,416	4,217,919	4,837,506	4,996,418	0.2	5,316,504	0.1	6.4
使用料	57,794,508	56,866,066	55,332,132	53,100,213	2.0	52,103,908	1.4	△1.9
授業料	14,373,447	14,127,354	13,691,710	13,127,223	0.5	12,596,840	0.3	△4.0
公営住宅使用料	35,546,720	35,918,691	35,112,231	34,180,273	1.3	33,790,946	0.9	△1.1
その他の	7,874,341	6,820,021	6,528,191	5,792,717	0.2	5,716,122	0.2	△1.3
手数料	12,035,589	11,902,971	11,267,236	11,721,793	0.4	10,426,960	0.3	△11.0
国庫支出金	254,182,896	220,829,698	202,965,873	205,711,262	8.0	712,689,028	18.8	246.5
財産収入	18,700,412	17,105,048	16,578,894	21,013,067	0.8	10,179,643	0.3	△51.6
財産運用収入	4,672,532	4,827,775	4,919,880	4,748,583	0.2	4,698,533	0.1	△1.1
財産売却収入	14,027,880	12,277,273	11,659,014	16,264,484	0.6	5,481,110	0.2	△66.3
寄附金	1,126,993	398,429	1,214,448	1,461,466	0.1	4,790,736	0.1	227.8
繰入金	52,670,650	32,205,717	34,410,732	25,467,477	1.0	35,116,830	0.9	37.9
繰越金	17,755,023	16,670,614	19,602,293	20,246,399	0.8	27,020,197	0.7	33.5
諸収入	332,537,237	338,976,651	296,543,786	273,202,481	10.6	938,802,142	24.8	243.6
延滞金加算金及び過料	3,570,234	3,482,110	3,285,388	2,867,962	0.1	2,674,931	0.1	△6.7
預金利子	376	458	398	216	0.0	16	0.0	△92.6
公営企業貸付金元利収入	-	-	-	-	-	-	-	-
貸付金元利収入	287,950,361	290,503,873	258,977,010	238,422,085	9.2	882,836,208	23.3	270.3
受託事業収入	4,954,384	5,511,625	4,472,136	998,311	0.1	1,056,222	0.0	5.8
収益事業収入	14,785,221	13,574,368	13,235,379	13,474,859	0.5	11,868,840	0.3	△11.9
利子割精算金収入	304,988	71,138	6,860	1	0.0	-	-	△100.0
雑収入	20,971,673	25,833,079	16,566,615	17,439,047	0.7	40,365,925	1.1	131.5
地方債	309,832,000	252,716,000	261,633,333	241,803,797	9.4	322,137,354	8.5	33.2

資料 大阪府財務部財政課「大阪府地方財政状況調査表」

15-2

大阪府普通会計目的別歳出決算

区 分	平成28年度	平成29年度	平成30年度	令和元年度	構成比	令和2年度		対前年度 増加率
						千円	%	
歳 出 総 額	2,758,168,786	2,647,594,211	2,554,843,191	2,526,284,618	100.0	3,733,514,735	100.0	47.8
議 会 費	2,526,055	2,477,802	2,516,542	2,509,043	0.1	2,461,449	0.1	△1.9
総務 管理 費	80,093,490	71,974,421	77,759,953	84,032,811	3.3	84,527,068	2.3	0.6
企 業 費	37,889,201	28,819,148	35,813,756	36,983,667	1.5	38,284,732	1.0	3.5
管 理 費	5,503,640	6,017,782	5,790,790	6,203,310	0.2	7,092,726	0.2	14.3
税 費	25,416,537	25,506,848	26,172,313	26,860,776	1.1	26,606,841	0.7	△0.9
市 町 村 振 興 費	5,466,087	5,476,910	5,473,551	5,425,688	0.2	5,396,615	0.2	△0.5
選 挙 費	2,545,413	3,141,755	1,387,869	4,650,634	0.2	128,134	-	△97.2
防 災 費	1,926,515	1,941,242	1,717,016	2,615,311	0.1	1,876,547	0.1	△28.2
統 計 調 査 費	683,239	431,429	763,550	662,395	0.0	4,537,354	0.1	585.0
人 事 委 員 會 費	271,586	259,750	260,140	256,664	0.0	255,136	0.0	△0.6
監 査 委 員 費	391,272	379,557	380,968	374,366	0.0	348,983	0.0	△6.8
民 生 費	513,647,202	522,273,956	515,322,941	541,066,468	21.4	734,053,582	19.6	35.7
社 会 福 祉 費	183,144,051	189,179,034	178,708,899	188,383,123	7.5	338,066,663	9.1	79.5
老 人 福 祉 費	216,848,504	227,998,900	224,937,976	231,695,344	9.2	266,809,658	7.1	15.2
児 童 福 祉 費	106,551,918	98,076,826	104,449,779	111,438,967	4.4	123,312,357	3.3	10.7
生 活 保 護 費	6,503,568	6,326,619	6,214,734	5,981,394	0.2	5,667,326	0.1	△5.3
災 害 救 助 費	599,161	692,577	1,011,553	3,567,640	0.1	197,578	0.0	△94.5
衛 生 費	92,537,247	66,595,371	58,771,743	58,265,219	2.3	249,731,902	6.7	328.6
公 衆 衛 生 策 費	62,130,457	37,240,187	29,281,758	30,126,343	1.2	216,048,174	5.8	617.1
精 神 衛 生 策 費	250,571	245,218	236,499	181,996	0.0	152,203	0.0	△16.4
環 境 衛 生 策 費	1,512,174	1,697,233	1,536,611	1,663,152	0.1	1,707,608	0.1	2.7
清 掃 衛 生 策 費	5,383,570	4,931,044	4,647,354	4,489,956	0.2	4,703,493	0.1	4.8
保 健 所 費	537,588	531,436	695,105	665,267	0.0	622,297	0.0	△6.5
医 薬 費	5,419,398	5,320,749	5,193,343	4,920,479	0.2	4,299,942	0.1	△12.6
医 薬 費	17,303,489	16,629,504	17,181,073	16,218,026	0.6	22,198,185	0.6	36.9
労 働 費	8,383,031	6,672,736	7,069,453	6,263,128	0.3	6,800,775	0.2	8.6
労 働 政 策 策 費	4,291,105	2,566,809	3,225,900	2,543,249	0.1	2,952,870	0.1	16.1
職 業 訓 練 策 費	3,708,936	3,721,869	3,465,797	3,349,065	0.2	3,489,643	0.1	4.2
失 業 補 助 費	-	-	-	-	-	-	-	-
労 働 委 員 會 費	382,990	384,058	377,756	370,814	0.0	358,262	0.0	△3.4
農 林 水 産 業 費	14,709,202	13,892,152	12,589,765	15,175,347	0.6	14,666,807	0.4	△3.4
農 畜 産 業 費	5,550,238	3,499,693	3,786,655	4,986,120	0.2	4,640,106	0.1	△6.9
産 地 業 費	1,487,986	1,837,526	1,013,376	894,314	0.0	913,460	0.0	2.1
農 林 地 業 費	3,679,546	4,005,550	4,066,643	4,790,333	0.2	4,974,039	0.2	3.8
水 産 業 費	2,474,561	2,803,582	2,889,452	3,536,465	0.2	3,267,388	0.1	△7.6
水 産 業 費	1,516,871	1,745,801	833,639	968,115	0.0	871,814	0.0	△9.9
商 工 業 費	289,750,909	275,404,164	259,375,575	241,010,803	9.5	1,007,468,653	27.0	318.0
商 工 業 費	171,472,645	162,674,055	155,336,666	147,074,124	5.8	596,262,335	16.0	305.4
工 業 費	117,121,471	111,719,281	102,895,100	92,643,269	3.7	409,823,182	11.0	342.4
観 光 業 費	1,156,793	1,010,828	1,143,809	1,293,410	0.0	1,383,136	0.0	6.9
土 木 管 理 費	220,403,958	209,022,036	222,554,605	198,079,485	7.8	198,734,066	5.3	0.3
土 道 橋 路 費	6,123,476	6,160,235	6,633,233	4,254,954	0.2	4,876,544	0.1	14.6
河 川 海 岸 費	48,431,711	43,620,064	39,619,068	36,354,077	1.4	35,674,042	1.0	△1.9
港 灣 計 画 費	52,739,863	47,516,608	54,184,731	48,221,273	1.9	58,303,648	1.6	20.9
都 市 宅 地 費	2,640,310	2,493,349	2,651,557	3,001,912	0.1	3,190,853	0.1	6.3
空 港 費	50,312,487	53,086,695	55,752,040	55,817,230	2.2	46,786,284	1.2	△16.2
空 港 費	60,064,889	56,056,980	63,604,868	50,305,537	2.0	49,797,415	1.3	△1.0
空 港 費	91,222	88,105	109,108	124,502	0.0	105,280	0.0	△15.4
警 察 費	261,674,202	262,983,219	263,152,664	266,528,814	10.6	264,362,391	7.1	△0.8
教 育 費	678,230,786	531,044,569	531,717,235	528,986,902	20.9	534,006,379	14.3	0.9
教 育 総 務 費	177,811,380	156,638,258	154,212,757	152,732,939	6.0	162,228,975	4.4	6.2
小 学 校 費	208,130,763	131,752,124	132,916,410	134,445,050	5.3	135,861,540	3.6	1.1
中 学 校 費	127,372,346	79,984,219	78,692,716	78,573,621	3.1	78,013,497	2.1	△0.7
高 等 学 校 費	95,516,101	92,354,435	94,712,381	90,813,562	3.6	85,490,617	2.3	△5.9

資料 大阪府財務部財政課「大阪府地方財政状況調査表」

15-2

大阪府普通会計目的別歳出決算額

区分	平成28年度	平成29年度	平成30年度	令和元年度	構成比	令和2年度	構成比	対前年度 増加率
	千円	千円	千円	千円		%		
特別支援学校	48,776,273	48,664,909	49,585,630	49,399,954	2.0	48,525,733	1.3	△1.8
社会保健	3,682,428	4,279,838	4,088,658	4,236,710	0.2	4,655,373	0.1	9.9
大	4,222,480	4,415,418	4,126,963	5,397,500	0.2	4,299,087	0.1	△20.4
学	12,719,015	12,955,368	13,381,720	13,387,566	0.5	14,931,557	0.4	11.5
費	133,812	1,381,265	3,267,217	1,516,009	0.1	832,270	-	△45.1
費	72,055	36,303	241,335	422,142	0.0	401,850	0.0	△4.8
費	61,757	1,344,962	3,025,882	1,093,867	0.1	430,420	-	△60.7
費	-	-	-	-	-	-	-	-
費	392,692,752	406,675,709	384,092,416	385,632,189	15.3	390,143,312	10.4	1.2
諸	-	-	-	-	-	-	-	-
支	-	-	-	-	-	-	-	-
出	-	-	-	-	-	-	-	-
金	-	-	-	-	-	-	-	-
取	-	-	-	-	-	-	-	-
得	-	-	-	-	-	-	-	-
費	-	-	-	-	-	-	-	-
費	-	-	-	-	-	-	-	-
前	-	-	-	-	-	-	-	-
年	-	-	-	-	-	-	-	-
度	-	-	-	-	-	-	-	-
繰	-	-	-	-	-	-	-	-
上	-	-	-	-	-	-	-	-
充	-	-	-	-	-	-	-	-
当	-	-	-	-	-	-	-	-
金	-	-	-	-	-	-	-	-
利	1,750,376	3,127,794	2,969,337	1,821,382	0.1	1,778,838	0.1	△2.3
子	6,381,727	8,875,680	7,071,822	8,412,628	0.3	7,543,684	0.2	△10.3
割	3,767,506	8,997,704	6,003,382	4,850,543	0.2	8,556,164	0.2	76.4
交	-	487,503	653,607	606,448	0.0	606,457	0.0	0.0
付	-	60,781,317	8,221,101	-	0.0	-	-	-
金	165,687,371	167,382,857	163,626,506	156,066,195	6.2	190,278,382	5.1	21.9
道	1,037,717	1,001,301	936,265	944,821	0.0	868,857	0.0	△8.0
府	-	-	-	-	-	-	-	-
県	-	-	-	-	-	-	-	-
民	-	-	-	-	-	-	-	-
税	-	-	-	-	-	-	-	-
所	-	-	-	-	-	-	-	-
得	-	-	-	-	-	-	-	-
割	-	-	-	-	-	-	-	-
臨	-	-	-	-	-	-	-	-
時	-	-	-	-	-	-	-	-
交	-	-	-	-	-	-	-	-
付	-	-	-	-	-	-	-	-
金	165,687,371	167,382,857	163,626,506	156,066,195	6.2	190,278,382	5.1	21.9
地	1,037,717	1,001,301	936,265	944,821	0.0	868,857	0.0	△8.0
方	-	-	-	-	-	-	-	-
消	-	-	-	-	-	-	-	-
費	-	-	-	-	-	-	-	-
税	-	-	-	-	-	-	-	-
交	-	-	-	-	-	-	-	-
付	-	-	-	-	-	-	-	-
金	1,037,717	1,001,301	936,265	944,821	0.0	868,857	0.0	△8.0
ゴ	-	-	-	-	-	-	-	-
ル	-	-	-	-	-	-	-	-
フ	-	-	-	-	-	-	-	-
場	-	-	-	-	-	-	-	-
利	-	-	-	-	-	-	-	-
用	-	-	-	-	-	-	-	-
税	-	-	-	-	-	-	-	-
交	-	-	-	-	-	-	-	-
付	-	-	-	-	-	-	-	-
金	1,037,717	1,001,301	936,265	944,821	0.0	868,857	0.0	△8.0
特	-	-	-	-	-	-	-	-
別	-	-	-	-	-	-	-	-
地	-	-	-	-	-	-	-	-
方	-	-	-	-	-	-	-	-
消	-	-	-	-	-	-	-	-
費	-	-	-	-	-	-	-	-
税	-	-	-	-	-	-	-	-
交	-	-	-	-	-	-	-	-
付	-	-	-	-	-	-	-	-
金	-	-	-	-	-	-	-	-
自	6,734,303	8,504,803	9,112,666	4,857,309	0.2	410	-	△100.0
動	18,027,140	18,037,852	18,058,396	17,998,162	0.7	16,879,061	0.5	△6.2
車	-	-	-	1,660,912	0.1	3,279,789	0.1	97.5
取	-	-	-	-	-	-	-	-
得	-	-	-	-	-	-	-	-
税	-	-	-	-	-	-	-	-
交	-	-	-	-	-	-	-	-
付	-	-	-	-	-	-	-	-
金	6,734,303	8,504,803	9,112,666	4,857,309	0.2	410	-	△100.0
軽	18,027,140	18,037,852	18,058,396	17,998,162	0.7	16,879,061	0.5	△6.2
油	-	-	-	1,660,912	0.1	3,279,789	0.1	97.5
引	-	-	-	-	-	-	-	-
取	-	-	-	-	-	-	-	-
税	-	-	-	-	-	-	-	-
交	-	-	-	-	-	-	-	-
付	-	-	-	-	-	-	-	-
金	18,027,140	18,037,852	18,058,396	17,998,162	0.7	16,879,061	0.5	△6.2
自	-	-	-	1,660,912	0.1	3,279,789	0.1	97.5
動	-	-	-	-	-	-	-	-
車	-	-	-	-	-	-	-	-
税	-	-	-	-	-	-	-	-
環	-	-	-	-	-	-	-	-
境	-	-	-	-	-	-	-	-
性	-	-	-	-	-	-	-	-
能	-	-	-	-	-	-	-	-
割	-	-	-	-	-	-	-	-
交	-	-	-	-	-	-	-	-
付	-	-	-	-	-	-	-	-
金	-	-	-	-	-	-	-	-
法	-	-	-	-	-	-	-	-
人	-	-	-	-	-	-	-	-
事	-	-	-	-	-	-	-	-
業	-	-	-	-	-	-	-	-
税	-	-	-	-	-	-	-	-
交	-	-	-	-	-	-	-	-
付	-	-	-	-	-	-	-	-
金	-	-	-	-	-	-	-	-
法	-	-	-	-	-	-	-	-
人	-	-	-	-	-	-	-	-
事	-	-	-	-	-	-	-	-
業	-	-	-	-	-	-	-	-
税	-	-	-	-	-	-	-	-
交	-	-	-	-	-	-	-	-
付	-	-	-	-	-	-	-	-
金	-	-	-	-	-	-	-	-
法	-	-	-	-	-	-	-	-
人	-	-	-	-	-	-	-	-
事	-	-	-	-	-	-	-	-
業	-	-	-	-	-	-	-	-
税	-	-	-	-	-	-	-	-
交	-	-	-	-	-	-	-	-
付	-	-	-	-	-	-	-	-
金	-	-	-	-	-	-	-	-
法	-	-	-	-	-	-	-	-
人	-	-	-	-	-	-	-	-
事	-	-	-	-	-	-	-	-
業	-	-	-	-	-	-	-	-
税	-	-	-	-	-	-	-	-
交	-	-	-	-	-	-	-	-
付	-	-	-	-	-	-	-	-
金	-	-	-	-	-	-	-	-
法	-	-	-	-	-	-	-	-
人	-	-	-	-	-	-	-	-
事	-	-	-	-	-	-	-	-
業	-	-	-	-	-	-	-	-
税	-	-	-	-	-	-	-	-
交	-	-	-	-	-	-	-	-
付	-	-	-	-	-	-	-	-
金	-	-	-	-	-	-	-	-
法	-	-	-	-	-	-	-	-
人	-	-	-	-	-	-	-	-
事	-	-	-	-	-	-	-	-
業	-	-	-	-	-	-	-	-
税	-	-	-	-	-	-	-	-
交	-	-	-	-	-	-	-	-
付	-	-	-	-	-	-	-	-
金	-	-	-	-	-	-	-	-
法	-	-	-	-	-	-	-	-
人	-	-	-	-	-	-	-	-
事	-	-	-	-	-	-	-	-
業	-	-	-	-	-	-	-	-
税	-	-	-	-	-	-	-	-
交	-	-	-	-	-	-	-	-
付	-	-	-	-	-	-	-	-
金	-	-	-	-	-	-	-	-
法	-	-	-	-	-	-	-	-
人	-	-	-	-	-	-	-	-
事	-	-	-	-	-	-	-	-
業	-	-	-	-	-	-	-	-
税	-	-	-	-	-	-	-	-
交	-	-	-	-	-	-	-	-
付	-	-	-	-	-	-	-	-
金	-	-	-	-	-	-	-	-
法	-	-	-	-	-	-	-	-
人	-	-	-	-	-	-	-	-
事	-	-	-	-	-	-	-	-
業	-	-	-	-	-	-	-	-
税	-	-	-	-	-	-	-	-
交	-	-	-	-	-	-	-	-
付	-	-	-	-	-	-	-	-
金	-	-	-					

15-4

府債の現在高及び元金償還額

区 分	平成28年度末 現在高	平成29年度末 現在高	平成30年度末 現在高	令和元年度末 現在高	令和2年度		
					発行高	元金償還額	年度末現在高
府 債 総 額	5,517,016,473	5,410,018,091	5,328,515,770	5,219,171,246	322,137,354	360,623,723	5,180,684,877
公 共 事 業 等 債	398,734,115	388,320,555	387,036,530	382,139,384	21,162,100	28,092,429	375,209,055
防災・減災・国土強靱化 緊急対策事業債	-	-	-	5,844,000	9,509,000	96,426	15,256,574
公営住宅建設事業債	228,993,002	222,684,266	225,920,404	218,875,545	12,357,000	14,671,118	216,561,427
災害復旧事業債	518,151	1,021,152	1,913,770	2,144,208	225,000	261,410	2,107,798
(旧)緊急防災・減災事業債	3,470,680	2,941,403	2,409,971	1,876,375	-	535,769	1,340,606
全国防災事業債	4,185,654	3,980,943	3,774,775	3,567,138	-	209,117	3,358,021
教育・福祉施設等整備事業債	59,321,391	59,200,003	57,207,846	55,543,926	3,720,000	3,724,511	55,539,415
一般単独事業債	1,197,544,378	1,152,714,314	1,090,618,707	1,052,762,435	26,103,000	75,504,739	1,003,360,696
首都圏等整備事業債	40,846,894	35,300,058	29,915,859	24,485,662	-	5,272,785	19,212,877
公共用地先行取得等事業債	19,514,000	9,514,000	4,429,000	-	-	-	-
行政改革推進債	21,069,880	20,429,560	19,678,591	24,799,622	4,960,000	847,857	28,911,765
厚生福祉施設整備事業債	4,998,662	3,969,735	2,676,428	2,259,826	-	333,404	1,926,422
地域財政特例対策債	-	-	-	-	-	-	-
退職手当債	68,564,272	64,799,028	61,145,569	58,245,973	-	2,715,258	55,530,715
国の予算貸付・政府関係機関貸付債	27,460,944	11,281,595	11,286,143	10,968,188	1,046,600	1,160,300	10,854,488
地域改善対策特定事業債	-	-	-	-	-	-	-
財源対策債	295,326,829	288,198,041	282,785,684	277,755,007	12,101,900	16,110,726	273,746,181
減収補填債(S61・H5～7・9～30・R1～2年度分)	444,854,541	410,127,254	378,942,716	322,141,284	-	60,696,600	261,444,684
臨時財政特例債	-	-	-	-	-	-	-
公共事業等臨時特例債	-	-	-	-	-	-	-
減税補填債	142,404,142	135,206,859	128,591,366	118,737,483	-	7,155,523	111,581,960
臨時税収補填債	6,145,066	3,274,479	3,274,000	3,274,000	-	-	3,274,000
臨時財政対策債	2,189,834,466	2,242,388,766	2,292,311,055	2,319,147,071	138,612,000	118,721,534	2,339,037,537
調整債(S60～63年度分)	2,052,960	1,802,250	1,026,020	-	-	-	-
減収補填債特例分(H14・19～30・R1～2年度分)	163,271,157	163,477,208	165,497,377	167,707,471	82,597,754	8,386,303	241,918,922
そ の 他	197,905,289	189,386,622	178,073,959	166,896,648	3,743,000	16,127,914	154,511,734

資料 大阪府財務部財政課「大阪府地方財政状況調査表」

15-5

大阪府一般会計及び特別会計の歳入・歳出決算額

年 度	一 般 会 計				
	歳入決算額(A)	歳出決算額(B)	歳入歳出差引額 (形式収支) (C)=(A-B)	翌年度へ 繰り越すべき 財源(D)	実質収支額 (純剰余金) (C-D)
	千円				
平成28年度	3,070,101,122	3,060,819,114	9,282,008	7,157,201	2,124,807
29	3,011,902,005	3,000,133,095	11,768,910	8,919,541	2,849,369
30	2,463,099,139	2,447,739,130	15,360,009	10,432,511	4,927,498
令和元	2,481,122,978	2,439,588,342	41,534,636	12,686,215	28,848,421
令和2年度	3,683,545,247	3,637,764,397	45,780,850	12,703,696	33,077,154
年 度	特 別 会 計				
	歳入決算額(A)	歳出決算額(B)	歳入歳出差引額 (形式収支) (C)=(A-B)	翌年度へ 繰り越すべき 財源(D)	実質収支額 (純剰余金) (C-D)
	千円				
平成28年度	1,445,612,335	1,432,461,266	13,151,069	5,534,490	7,616,578
29	1,342,190,363	1,315,248,465	26,941,899	3,170,894	23,771,005
30	2,822,666,461	2,803,259,305	19,407,156	5,742,479	13,664,677
令和元	2,712,642,093	2,697,291,282	15,350,810	3,391,998	11,958,813
令和2年度	2,889,387,003	2,853,065,008	36,321,995	5,030,962	31,291,032

資料 大阪府会計局「大阪府一般会計・特別会計歳入歳出決算の概要」

事 務 所	総 額	府 民 税				事 業 税			
		総 額	個 人	法 人	利 子 割	総 額	個 人	法 人	
	千円								
平成28年度	1,415,881,869	410,152,547	337,087,958	69,028,441	4,036,148	353,817,718	14,857,679	338,960,039	
29	1,499,854,889	431,749,133	353,879,642	72,596,507	5,272,984	371,060,235	15,138,217	355,922,018	
30	1,456,952,831	378,444,926	296,591,053	76,933,270	4,920,603	380,339,155	15,418,196	364,920,959	
令和元	1,459,873,644	379,787,860	295,024,489	81,772,277	2,991,094	404,248,266	15,854,321	388,393,945	
令和2年度	1,476,523,949	359,798,415	303,865,706	52,938,233	2,994,476	373,506,306	16,151,651	357,354,655	
本 庁 扱 分	570,195,216	-	-	-	-	-	-	-	
中央府税事務所	324,017,643	40,645,686	-	40,645,686	-	273,723,059	3,151,316	270,571,744	
なにわ北府税事務所	148,410,710	86,793,955	83,799,479	-	2,994,476	2,058,019	2,058,019	-	
なにわ南府税事務所	6,216,495	-	-	-	-	1,657,559	1,657,559	-	
三島府税事務所	79,369,104	53,247,393	50,174,859	3,072,534	-	22,383,213	1,813,153	20,570,059	
豊能府税事務所	46,902,525	35,158,334	33,708,815	1,449,518	-	9,836,036	1,289,826	8,546,210	
泉北府税事務所	53,010,915	30,020,329	27,747,634	2,272,695	-	20,073,463	1,580,668	18,492,794	
泉南府税事務所	28,710,563	18,819,619	17,796,150	1,023,469	-	8,784,255	605,135	8,179,119	
南河内府税事務所	21,581,239	17,641,068	17,209,475	431,593	-	3,183,922	524,195	2,659,728	
中河内府税事務所	53,565,676	35,098,654	32,950,535	2,148,119	-	16,188,544	1,758,069	14,430,475	
北河内府税事務所	60,672,199	42,373,376	40,478,759	1,894,618	-	15,618,235	1,713,710	13,904,525	
大阪自動車税事務所	83,871,664	-	-	-	-	-	-	-	

資料 大阪府財務部税務局税政課「大阪府税務統計」

15-7

税 務 署 別 国 税

ア) 各年
 イ) 相続税には贈与税を含む。
 ウ) 揮発油税及び地方揮発油税には揮発油税及び地方道路税を含む。

税 務 署	総 額	ア) 源泉所得税	ア) 源泉所得税及 復興特別所得税	ア) 申告所得税	ア) 申告所得税及 復興特別所得税	法 人 税	地 方 法 人 税
	千円						
平成 27 年度	5,629,914,976	2,459,238	1,480,088,339	3,387,597	209,959,555	1,230,669,485	50,164,595
28	5,789,812,682	2,514,952	1,450,680,509	2,079,584	213,205,370	1,216,742,232	62,420,624
29	5,962,070,605	1,527,553	1,505,796,562	927,588	229,584,931	1,394,398,695	71,990,844
30	6,094,747,187	1,211,691	1,579,401,772	560,068	237,910,843	1,458,980,152	73,442,399
令和 元 年度	5,979,432,300	1,016,050	1,597,784,397	402,992	233,784,443	1,337,223,696	69,061,640
大阪福島税務署	145,399,810	166	28,120,008	702	3,552,170	37,588,722	1,745,510
西 税 務 署	296,005,241	11,409	76,157,825	5,081	5,052,447	85,481,624	3,993,864
港 税 務 署	88,473,963	5,260	15,768,054	13,980	2,573,976	17,916,942	845,276
天王寺税務署	85,995,109	7,541	27,807,115	2,947	4,799,321	13,538,675	723,370
浪速税務署	100,209,992	8,714	23,826,715	1,220	2,803,652	28,555,348	1,475,255
西淀川税務署	71,542,543	4,172	18,276,716	3,897	1,210,514	21,793,355	1,003,389
東成税務署	50,933,859	961	11,807,549	279	1,631,310	13,156,975	633,452
生野税務署	45,541,251	1,033	9,577,578	8,260	2,554,643	10,417,921	471,331
旭 税 務 署	79,446,856	5,922	18,612,191	13,987	4,683,462	11,255,609	505,876
城東税務署	75,028,106	4,118	17,273,375	13,273	5,846,822	15,570,512	705,904
阿倍野税務署	46,631,118	463	13,582,286	1,625	7,532,254	8,344,768	386,359
住吉税務署	83,674,238	13,400	21,437,491	11,645	7,692,360	15,462,279	722,349
東住吉税務署	81,011,699	13,129	19,804,037	16,104	7,816,867	11,732,125	532,638
西成税務署	27,396,081	2,030	6,759,989	10,585	1,518,347	3,706,721	170,835
東淀川税務署	314,619,979	4,731	69,444,101	10,871	7,394,625	111,983,747	5,180,049
北 税 務 署	670,842,883	152,535	191,664,899	11,113	5,484,396	157,987,517	9,739,028
大淀税務署	292,601,834	1,836	87,051,879	1,608	4,472,916	67,375,640	4,054,357
東 税 務 署	1,124,922,626	497,530	369,330,972	10,869	5,408,007	379,887,222	20,476,202
南 税 務 署	201,579,125	11,849	54,708,468	3,369	3,369,189	54,990,383	2,581,469
堺 税 務 署	441,662,084	10,991	63,368,684	38,075	19,116,819	45,062,139	2,038,041
岸和田税務署	60,607,712	2,999	16,551,309	11,997	5,016,084	11,226,397	508,344
豊能税務署	290,840,433	116,891	119,550,696	22,449	26,795,447	23,289,979	1,333,669
吹田税務署	241,072,301	18,032	40,349,066	16,856	15,146,757	35,027,897	1,709,005
泉大津税務署	165,700,147	14,785	16,215,197	13,328	5,828,278	9,172,672	407,510
枚方税務署	123,504,655	54,698	36,060,102	21,202	13,645,741	17,629,510	898,689
茨木税務署	152,038,499	6,870	36,566,901	27,659	15,514,826	30,697,311	1,507,798
八尾税務署	126,574,019	13,714	32,451,580	47,718	11,259,030	20,214,876	932,063
泉佐野税務署	60,638,654	4,808	17,039,810	10,993	3,913,264	11,137,468	560,311
富田林税務署	82,449,401	7,005	20,161,385	13,601	10,898,341	11,323,198	510,119
門真税務署	168,834,799	10,372	70,799,636	21,587	9,146,790	21,276,101	1,143,495
東大阪税務署	183,653,283	8,090	47,658,784	16,112	12,105,788	34,420,064	1,566,086

資料 大阪国税局「国税徴収、国税滞納、還付金」

徴 収 収 納 済 額

復興特別 法人税	ア) イ) 相続税	消 費 税	消 費 税 及 地 方 消 費 税	酒 税	た ば こ 税 及 た ば こ 特 別 税	ウ) 揮発油税及 地 方 揮 発 油 税	そ の 他
1,089,808	144,226,792	12,913	1,948,258,124	110,162,729	88,626,573	284,526,875	76,282,353
-	203,041,735	7,754	2,082,271,535	112,914,305	60,778,916	305,641,501	77,513,666
-	191,301,608	5,267	2,043,464,389	110,619,995	49,367,073	288,050,980	75,035,120
-	178,758,138	8,210	2,053,599,052	98,795,908	47,727,312	276,753,746	87,597,896
-	170,875,467	10,776	2,069,941,671	93,856,743	46,243,728	284,144,137	75,086,560
-	1,730,659	-	54,052,265	X	105	X	X
-	2,571,914	98	121,833,742	X	97	X	X
-	1,336,354	368	33,273,471	X	195	X	X
-	3,419,550	-	35,372,917	-	50	-	323,623
-	981,426	-	42,268,618	-	53	-	288,990
-	1,325,680	-	27,882,351	X	54	-	X
-	1,478,101	-	22,194,953	-	83	-	30,197
-	2,127,650	-	20,366,596	X	58	-	X
-	2,924,602	9	41,320,404	-	148	-	124,646
-	4,187,333	16	31,317,560	-	164	-	109,030
-	3,921,829	-	12,594,967	-	81	-	266,485
-	3,316,301	530	34,939,974	X	240	-	X
-	9,780,783	1,204	31,156,178	X	254	X	X
-	1,734,480	89	13,441,090	X	215	X	X
-	3,758,994	-	116,323,911	X	344	X	X
-	1,476,326	-	251,794,561	-	131	-	52,532,377
-	1,411,453	-	127,407,049	X	52	-	X
-	2,205,636	38	339,748,388	X	87	-	X
-	1,930,531	5	81,709,340	X	139	-	X
-	20,586,017	221	96,019,189	4,170	473	194,733,207	684,057
-	2,408,820	-	24,683,061	X	209	-	X
-	18,216,758	231	66,164,538	151,358	31,710,781	X	X
-	12,987,112	87	68,474,826	X	212	-	X
-	4,283,484	109	34,693,762	-	14,526,877	X	X
-	10,212,502	26	44,741,082	77,666	495	X	X
-	12,143,388	-	54,794,739	143,016	779	-	635,212
-	8,588,006	2,623	52,922,968	31,591	291	X	X
-	2,113,370	111	22,822,862	6,164	197	-	3,029,298
-	8,984,043	420	30,481,305	17,379	282	-	52,324
-	8,349,431	3,259	57,864,330	-	330	-	219,467
-	10,382,932	1,331	77,280,674	X	253	-	X

15-8

市町村別個人住民税負担額

1) 県費負担教職員制度の事務が道府県から指定都市に移譲されたことに伴い、平成30年度より個人住民税のうち、所得割の税率2%分が財源措置として道府県から指定都市に移譲されている。
 ア) 当年度の1月1日現在の住民基本台帳による人口、世帯数を用いて算出した。

市 町 村	住 民 税			ア) 一人当たり負担額			ア) 一世帯当たり負担額		
	総 額	府 民 税	市 町 村 民 税	総 額	府 民 税	市 町 村 民 税	総 額	府 民 税	市 町 村 民 税
	千円			円					
平成28年度	803,007,309	319,607,594	483,399,715	90,577	36,051	54,526	191,817	76,346	115,471
29	812,801,976	323,666,575	489,135,401	91,723	36,525	55,198	192,437	76,630	115,806
30	828,947,584	273,656,125	555,291,459	93,598	30,899	62,699	194,526	64,218	130,308
令和元	849,380,539	272,402,253	576,978,286	95,979	30,781	65,198	195,329	62,643	132,685
令和2年度	866,943,822	277,185,701	589,758,121	98,076	31,358	66,718	197,423	63,121	134,301
大阪市地域	276,920,023	56,977,896	219,942,127	101,067	20,795	80,272	181,070	37,256	143,814
三島地域	125,842,043	50,124,650	75,717,393	111,456	44,395	67,062	241,334	96,127	145,207
豊能地域	84,477,519	33,691,239	50,786,280	124,086	49,488	74,598	264,767	105,594	159,173
北河内地域	101,742,053	40,572,277	61,169,776	88,725	35,382	53,344	186,862	74,516	112,346
中河内地域	73,652,613	29,376,935	44,275,678	89,873	35,847	54,027	183,917	73,357	110,560
南河内地域	52,401,927	20,849,718	31,552,209	87,519	34,822	52,697	189,208	75,282	113,926
泉北地域	107,226,436	27,784,412	79,442,024	92,002	23,839	68,162	196,718	50,973	145,744
泉北地域	44,681,208	17,808,574	26,872,634	79,897	31,844	48,052	175,584	69,982	105,602
大阪市	276,920,023	56,977,896	219,942,127	101,067	20,795	80,272	181,070	37,256	143,814
大塚市	77,545,518	15,962,407	61,583,111	93,262	19,198	74,064	195,747	40,294	155,454
岸和田市	15,621,518	6,220,228	9,401,290	81,051	32,273	48,778	176,638	70,334	106,304
豊中市	52,746,734	21,060,865	31,685,869	128,840	51,444	77,397	270,850	108,146	162,704
池田市	11,881,641	4,733,405	7,148,236	114,564	45,640	68,924	242,482	96,600	145,882
吹田市	48,406,044	19,300,980	29,105,064	128,705	51,319	77,386	275,205	109,733	165,472
泉大津市	6,457,609	2,573,896	3,883,713	86,853	34,618	52,235	185,409	73,901	111,508
高槻市	35,279,795	14,058,087	21,221,708	100,489	40,042	60,447	217,425	86,638	130,787
貝塚市	6,958,985	2,772,589	4,186,396	81,755	32,573	49,182	183,455	73,092	110,363
守口市	12,286,838	4,898,617	7,388,221	85,601	34,128	51,473	167,752	66,881	100,871
枚方市	38,298,079	15,266,386	23,031,693	95,819	38,196	57,624	210,045	83,728	126,317
茨木市	31,006,380	12,323,473	18,682,907	109,473	43,510	65,963	241,761	96,088	145,673
八尾市	24,324,474	9,700,604	14,623,870	91,697	36,569	55,128	192,880	76,921	115,959
泉佐野市	8,502,515	3,386,367	5,116,148	85,314	33,979	51,336	178,891	71,248	107,643
富田林市	10,334,782	4,105,722	6,229,060	93,958	37,327	56,631	200,275	79,564	120,711
寝屋川市	19,318,417	7,713,598	11,604,819	83,824	33,470	50,354	174,148	69,535	104,613
河内長野市	9,029,607	3,594,870	5,434,737	87,384	34,790	52,595	189,598	75,483	114,115
松原市	9,269,849	3,691,879	5,577,970	78,081	31,097	46,984	162,523	64,728	97,796
大東市	9,971,721	3,973,515	5,998,206	83,479	33,265	50,214	174,197	69,414	104,783
和泉市	16,470,939	6,561,309	9,909,630	88,945	35,432	53,513	205,110	81,707	123,403
箕面市	17,483,733	6,955,785	10,527,948	125,882	50,081	75,801	281,660	112,056	169,603
柏原市	5,967,931	2,377,461	3,590,470	87,353	34,799	52,554	187,547	74,714	112,833
羽曳野市	9,173,110	3,644,882	5,528,228	83,312	33,103	50,208	181,326	72,049	109,277
門真市	9,402,038	3,750,591	5,651,447	78,002	31,116	46,886	149,398	59,597	89,801
摂津市	8,081,309	3,221,157	4,860,152	93,167	37,136	56,031	195,811	78,049	117,762
高石市	5,493,033	2,184,446	3,308,587	95,465	37,964	57,501	211,923	84,276	127,646
藤井寺市	5,956,245	2,372,077	3,584,168	92,776	36,948	55,828	201,143	80,105	121,038
東大阪市	43,360,208	17,298,870	26,061,338	89,232	35,600	53,632	178,780	71,326	107,454
泉南市	3,972,687	1,578,764	2,393,923	64,967	25,818	39,149	150,361	59,754	90,607
四條畷市	4,850,233	1,932,249	2,917,984	87,522	34,867	52,655	196,772	78,391	118,381
交野市	7,614,727	3,037,321	4,577,406	98,110	39,134	58,977	229,754	91,643	138,111
大阪狭山市	5,935,996	2,364,930	3,571,066	101,116	40,285	60,831	228,193	90,913	137,280
阪南市	4,075,204	1,624,022	2,451,182	76,743	30,583	46,160	168,550	67,169	101,381
島本町	3,068,515	1,220,953	1,847,562	96,143	38,255	57,888	222,873	88,680	134,192
豊能町	1,704,171	678,863	1,025,308	89,256	35,556	53,701	196,492	78,273	118,218
能勢町	661,240	262,321	398,919	68,106	27,018	41,088	144,628	57,376	87,253
忠岡町	1,259,337	502,354	756,983	74,376	29,669	44,707	159,916	63,791	96,125
熊取町	3,779,475	1,504,033	2,275,442	87,071	34,650	52,421	207,129	82,426	124,702
田尻町	660,693	280,640	380,053	76,451	32,474	43,977	161,223	68,482	92,741
岬町	1,110,131	441,931	668,200	71,988	28,658	43,331	145,534	57,935	87,598
太子町	1,121,141	446,058	675,083	84,512	33,624	50,888	201,065	79,996	121,069
河内町	1,244,089	495,193	748,896	81,069	32,269	48,801	188,042	74,848	113,195
千早赤阪村	337,108	134,107	203,001	66,373	26,404	39,969	147,660	58,742	88,919

資料 大阪府総務部市町村課、大阪府財務部税務局徴税対策課

15-9 市町村別普通会計決算額

ア) 令和元年度の数値には「子ども・子育て支援臨時交付金」を含む。

市 町 村	歳				入					
	総 額	地 方 税	地方譲与税	ア) 地方 特例交付金 等	地方交付税	利 子 割 交 付 金	配 当 割 交 付 金	分離課税譲渡 所得割交付金	株式等譲渡 所得割交付金	地方消費税 交 付 金
	千円									
平成28年度	3,850,888,142	1,567,330,779	19,021,103	5,777,525	247,074,923	1,750,376	6,381,727	-	3,767,506	165,687,371
29	4,131,494,279	1,588,332,317	18,903,925	6,809,581	276,326,233	3,127,794	8,875,680	487,503	8,997,704	167,382,857
30	4,224,618,931	1,671,039,033	18,968,553	7,718,852	273,689,915	2,969,337	7,071,822	653,607	6,003,382	163,626,506
令和元	4,248,481,060	1,726,833,168	18,872,596	19,897,384	287,171,077	1,821,382	8,412,628	606,448	4,850,543	156,066,195
令和2年度	5,249,102,728	1,683,989,713	17,540,084	10,074,169	277,851,937	1,778,838	7,543,684	606,457	8,556,164	190,278,382
大阪市地域	2,042,685,098	744,662,939	5,891,416	3,311,473	33,866,634	551,185	2,341,901	463,908	2,665,242	66,663,974
三島地域	541,911,580	189,627,950	1,892,632	1,206,696	14,541,525	260,622	1,104,074	-	1,249,922	22,573,808
豊能地域	368,695,732	114,443,466	1,481,154	678,111	15,180,524	175,130	742,648	-	842,238	13,125,141
北河内地域	593,526,392	158,263,249	1,834,572	1,183,487	52,895,301	213,725	905,224	-	1,024,422	23,222,769
中河内地域	430,962,976	125,940,178	1,381,159	888,154	36,993,097	150,399	638,342	-	725,080	17,614,305
南河内地域	291,604,202	71,763,328	1,181,364	630,442	43,141,027	110,603	467,994	-	528,635	12,003,484
泉北地域	677,928,057	199,478,338	2,749,046	1,559,509	48,667,716	224,098	949,205	142,549	1,074,307	23,632,394
泉南地域	301,788,691	79,810,265	1,128,741	616,297	32,566,113	93,076	394,296	-	446,318	11,442,507
大 阪 市	2,042,685,098	744,662,939	5,891,416	3,311,473	33,866,634	551,185	2,341,901	463,908	2,665,242	66,663,974
堺 市	509,918,193	151,240,872	2,058,401	1,169,399	33,695,805	162,469	688,082	142,549	778,623	16,998,799
岸 和 田 市	97,742,252	24,920,869	354,209	213,234	13,051,961	32,284	136,705	-	154,648	3,875,454
豊 中 市	204,545,335	70,090,257	910,880	380,294	6,704,288	107,747	457,338	-	519,546	7,839,562
池 田 市	50,339,557	17,229,498	174,330	102,883	2,449,569	24,931	105,622	-	119,585	2,102,283
吹 田 市	181,989,429	67,724,631	579,961	348,954	1,071,578	99,892	423,321	-	479,550	7,597,262
泉 大 津 市	38,775,361	11,607,959	187,953	77,595	3,830,458	13,390	56,714	-	64,182	1,545,766
高 槻 市	169,889,128	50,498,700	605,083	378,668	10,654,443	73,776	312,333	-	353,179	6,841,446
貝 塚 市	43,996,623	11,333,031	174,686	99,972	5,151,591	14,551	61,649	-	69,796	1,772,960
守 口 市	85,020,572	21,808,780	216,011	151,627	7,327,623	25,596	108,488	-	122,922	2,932,225
枚 方 市	193,100,613	56,213,570	651,652	437,071	12,560,746	81,450	344,760	-	389,732	7,882,528
茨 木 市	126,961,282	48,074,377	506,887	309,647	1,228,556	64,521	273,352	-	309,506	5,662,078
八 尾 市	134,997,521	39,295,806	448,493	322,997	12,040,133	50,046	212,041	-	240,114	5,565,264
泉 佐 野 市	68,578,567	19,643,731	186,424	109,271	1,204,666	17,087	72,531	-	82,390	2,178,612
富 田 林 市	55,760,796	13,683,204	209,344	108,998	6,726,601	21,659	91,608	-	103,406	2,230,842
寝 屋 川 市	118,910,195	28,738,769	350,976	206,314	13,592,654	40,584	171,871	-	194,470	4,625,708
河 内 長 野 市	47,858,241	11,953,078	246,033	95,685	6,870,433	19,770	83,484	-	93,977	2,028,935
松 原 市	58,552,950	14,079,236	185,911	116,212	8,490,132	19,294	81,739	-	92,539	2,400,076
大 東 市	61,797,678	16,697,030	194,784	112,214	5,129,278	20,762	87,971	-	99,619	2,535,190
和 泉 市	87,462,195	24,009,805	325,218	228,151	7,473,414	34,186	144,848	-	164,031	3,612,847
箕 面 市	96,761,309	24,205,568	269,338	176,161	1,304,993	37,130	157,270	-	177,994	2,628,303
柏 原 市	36,314,451	8,933,950	127,990	66,799	4,792,820	12,498	52,880	-	59,724	1,421,734
羽 曳 野 市	53,258,493	12,693,659	204,283	117,243	8,388,917	18,916	80,063	-	90,489	2,218,160
門 真 市	71,770,214	18,229,782	185,320	105,580	6,539,891	19,564	83,001	-	94,213	2,746,742
摂 津 市	45,738,556	18,412,843	145,687	116,188	322,110	16,079	68,185	-	77,327	1,907,925
高 石 市	32,573,141	10,256,610	143,734	63,920	1,913,539	11,396	48,286	-	54,682	1,126,848
藤 井 寺 市	30,563,099	8,581,704	107,871	68,923	4,363,518	12,376	52,482	-	59,513	1,297,177
東 大 阪 市	259,651,004	77,710,422	804,676	498,358	20,160,144	87,855	373,421	-	425,242	10,627,307
泉 南 市	30,600,157	8,763,348	137,764	57,781	3,306,559	8,509	36,033	-	40,767	1,262,815
四 條 畷 市	27,174,179	6,882,500	102,302	68,067	4,177,428	10,096	42,769	-	48,408	1,059,976
交 野 市	35,752,941	9,692,818	133,527	102,614	3,567,681	15,673	66,364	-	75,058	1,440,400
大 阪 狭 山 市	26,949,340	7,399,711	113,776	86,288	3,114,835	12,737	53,898	-	60,891	1,147,510
南 市	25,116,841	5,448,212	113,620	51,249	4,652,123	8,778	37,101	-	41,817	1,015,135
島 本 町	17,333,185	4,917,399	55,014	53,239	1,264,838	6,354	26,883	-	30,360	565,097
豊 能 町	9,189,041	1,779,301	57,812	10,994	2,542,709	3,886	16,357	-	18,308	351,669
能 勢 町	7,860,490	1,138,842	68,794	7,779	2,178,965	1,436	6,061	-	6,805	203,324
忠 岡 町	9,199,167	2,363,092	33,740	20,444	1,754,500	2,657	11,275	-	12,789	348,134
熊 取 町	20,410,086	4,245,699	87,618	60,382	3,080,017	8,049	34,093	-	38,578	828,360
田 尻 町	6,198,742	3,577,156	25,913	10,978	7,334	1,442	6,130	-	6,976	204,024
岬 町	9,145,423	1,878,219	48,507	13,430	2,111,862	2,376	10,054	-	11,346	305,147
大 子 町	7,043,598	1,395,559	36,615	14,186	1,550,638	2,346	9,934	-	11,226	257,200
河 南 町	7,840,775	1,511,887	48,219	19,213	2,121,677	2,757	11,631	-	13,055	315,156
千 早 赤 阪 村	3,776,910	465,290	29,312	3,694	1,514,276	748	3,155	-	3,539	108,428

資料 大阪府総務部市町村課「自治大阪」

市町村	歳									
	自動車取得税 交付金	ゴルフ場 利用税交付金	軽油引取税 交付金	自動車税環境 性能割交付金	法人事業税 交付金	交通安全対策 特別交付金	分担金及び 負担金	使用料	手数料	国庫支出金
平成28年度	6,734,302	1,037,716	18,027,140	-	-	1,938,644	30,154,639	89,682,720	18,090,949	843,331,894
29	8,504,803	1,001,301	18,037,851	-	-	1,864,924	28,813,029	90,076,761	17,808,851	904,527,416
30	9,112,665	936,267	18,058,396	-	-	1,726,095	29,772,526	92,002,905	18,362,134	878,622,484
令和元	4,857,308	944,820	17,998,162	1,660,912	-	1,675,508	24,059,517	90,051,391	18,698,519	939,138,016
令和2年度	408	868,857	16,879,061	3,279,789	15,934,439	1,859,182	19,133,365	84,173,170	17,419,065	2,020,111,148
大阪市地域	147	-	11,051,766	1,295,732	11,021,223	828,261	4,689,842	60,081,620	7,407,527	770,142,328
三島地域	45	154,244	-	323,804	1,149,370	143,459	2,291,167	5,001,136	1,572,239	214,065,036
豊能地域	26	78,800	-	199,626	563,503	80,216	2,074,672	3,106,997	914,615	136,049,303
北河内地域	42	188,909	-	314,450	750,363	160,468	2,264,746	3,980,806	1,846,074	236,054,731
中河内地域	33	-	-	237,100	718,080	121,597	2,678,578	2,755,594	931,810	175,806,119
南河内地域	28	106,911	-	199,443	236,038	91,205	1,580,341	1,986,717	1,047,992	115,965,272
泉北地域	62	155,587	5,827,295	522,476	1,032,598	341,386	2,870,476	5,044,052	2,607,335	262,658,543
泉南地域	25	184,406	-	187,158	463,264	92,590	683,543	2,216,248	1,091,473	109,369,816
大塚市	147	-	11,051,766	1,295,732	11,021,223	828,261	4,689,842	60,081,620	7,407,527	770,142,328
岸和田市	48	130,302	5,827,295	423,156	816,224	291,231	2,820,117	3,633,908	1,962,696	198,223,453
豊中市	8	37,738	-	60,149	115,479	32,410	369,261	770,675	373,399	40,236,810
池田市	14	-	-	105,571	322,560	45,872	1,082,109	1,763,662	312,723	81,026,975
吹田市	4	53,014	-	27,645	165,844	12,152	131,817	592,556	260,292	18,447,811
吹田市	14	-	-	99,489	382,831	41,674	752,921	1,745,778	543,324	70,574,679
高槻市	3	-	-	22,442	59,980	14,170	23,063	245,926	141,719	14,509,452
高槻市	14	34,921	-	102,712	247,672	44,336	682,878	1,649,779	474,781	69,353,223
守口市	4	-	-	29,767	53,214	15,013	49,116	323,962	125,155	16,727,181
守口市	5	-	-	36,967	100,864	19,996	910,124	536,775	260,325	33,574,068
枚方市	15	71,707	-	111,891	295,318	53,441	462,665	1,360,732	496,780	74,905,512
茨木市	12	77,489	-	87,167	243,924	40,415	321,686	1,107,437	402,201	51,616,215
尾西市	11	-	-	77,123	203,496	35,929	816,961	881,846	527,491	56,051,669
富田市	4	45,764	-	29,746	170,110	18,059	192,746	504,001	226,325	19,856,656
富田市	5	43,457	-	36,049	42,860	17,511	910,759	548,188	330,697	20,901,717
寝屋川市	8	-	-	59,966	117,127	35,401	353,426	513,773	308,549	49,002,173
河内長野市	6	17,872	-	40,240	39,531	15,011	187,640	292,608	298,651	19,203,324
松原市	4	-	-	31,836	49,856	18,683	154,657	324,511	190,637	24,657,114
大東市	5	20,614	-	33,385	80,932	15,001	87,160	295,108	391,539	22,589,988
和泉市	8	25,285	-	55,045	95,934	24,071	25,641	906,940	402,266	35,746,811
箕面市	6	1,684	-	46,251	70,490	17,617	804,522	685,876	294,743	32,168,226
柏原市	3	-	-	22,013	43,604	11,201	138,394	236,298	35,469	12,324,545
羽曳野市	5	-	-	35,208	39,849	16,081	56,444	323,225	53,701	22,282,845
門真市	4	-	-	31,710	121,397	18,364	113,698	863,356	241,454	30,825,079
摂津市	4	2,025	-	25,121	203,595	14,100	460,071	338,459	116,817	16,730,818
高石市	2	-	-	15,982	45,449	8,747	992	207,368	58,646	11,439,064
藤井寺市	3	-	-	18,537	33,210	9,308	97,787	258,641	41,592	12,222,327
東大阪市	19	-	-	137,964	470,980	74,467	1,723,223	1,637,450	368,850	107,429,905
泉南市	3	41,659	-	22,061	33,903	9,786	39,515	183,175	137,839	11,732,627
四條畷市	2	27,608	-	17,607	17,236	7,053	264,425	141,990	61,334	10,721,551
交野市	3	68,980	-	22,924	17,489	11,212	73,248	269,072	86,063	14,436,360
大阪狭山市	3	-	-	19,746	21,995	9,260	135,790	152,437	41,159	10,842,031
大阪狭山市	3	1,658	-	19,398	15,335	7,125	4,530	114,949	87,440	9,219,721
島本町	1	39,809	-	9,315	71,348	2,934	73,611	159,683	35,116	5,790,101
豊能町	1	6,801	-	9,650	1,584	2,898	46,546	34,385	12,118	2,807,653
能勢町	1	17,301	-	10,509	3,025	1,677	9,678	30,518	34,739	1,598,638
忠岡町	1	-	-	5,851	15,011	3,167	663	49,910	42,008	2,739,763
熊取町	2	12,915	-	15,165	6,818	6,680	12,280	169,667	99,917	7,520,613
田尻町	-	-	-	2,845	65,176	1,246	-	64,771	24,643	1,322,625
岬町	1	44,672	-	8,027	3,229	2,271	16,095	85,048	16,785	2,753,583
大河町	1	15,478	-	6,339	1,569	2,145	33,066	30,390	25,060	2,251,849
千早赤阪村	1	26,129	-	7,982	3,834	2,407	2,696	47,723	53,796	2,582,119
千早赤阪村	-	3,975	-	3,506	3,334	799	1,502	8,994	12,699	1,021,946

会計決算額(続)

入								
府支出金	財産収入	寄附金	うち ふるさと納税	国 有 施設等 提供	繰入金	繰越金	諸収入	地方債
218,756,182	41,260,228	8,762,157	…	274,474	74,339,646	30,438,072	183,507,482	267,760,587
231,405,910	41,719,324	21,645,494	…	274,670	96,151,801	28,108,908	184,287,731	317,240,594
240,763,404	41,101,661	67,066,844	65,218,288	274,338	139,935,220	30,424,453	182,120,209	314,377,222
260,570,231	52,503,810	27,244,185	25,246,635	281,403	72,413,117	37,874,731	185,736,439	288,241,570
301,279,106	42,682,707	16,042,383	12,530,707	281,403	57,906,600	47,233,286	104,280,917	301,518,414
108,919,897	28,500,602	798,946	332,923	-	5,594,025	7,425,281	55,933,229	108,576,000
32,611,446	2,269,536	1,393,205	707,820	-	8,330,342	8,936,208	10,052,609	21,160,505
20,869,991	673,489	412,447	226,077	-	12,987,184	10,923,332	8,216,171	24,876,948
41,814,459	3,784,870	3,859,969	3,531,476	-	6,385,423	7,361,125	6,111,822	39,105,386
25,336,074	1,210,275	579,267	482,124	53,004	3,496,191	5,162,338	5,122,223	22,423,979
18,258,970	556,923	822,446	790,175	-	2,354,390	1,534,790	3,173,005	13,862,854
35,668,992	4,631,649	2,149,513	892,707	228,399	7,719,055	3,560,603	8,813,631	55,619,243
17,799,277	1,055,363	6,026,590	5,567,405	-	11,039,990	2,329,609	6,858,227	15,893,499
108,919,897	28,500,602	798,946	332,923	-	5,594,025	7,425,281	55,933,229	108,576,000
25,767,605	2,643,336	736,290	80,939	9,756	6,055,591	2,781,045	6,257,241	44,603,900
6,061,887	692,467	1,258,809	1,232,438	-	423,910	345,980	994,806	3,229,100
11,511,642	336,181	155,164	-	-	4,084,558	5,346,862	2,730,041	8,711,489
3,118,782	106,598	161,059	154,195	-	564,959	446,698	678,625	3,263,000
10,200,677	537,678	1,051,620	507,974	-	2,003,524	2,089,841	4,325,030	9,315,200
2,115,495	161,101	591,859	-	-	398,252	488,133	507,776	2,111,973
9,463,311	1,121,662	154,008	79,285	-	4,518,439	4,582,010	2,149,344	5,592,410
2,807,069	30,765	726,623	674,766	-	544,448	211,129	694,268	2,980,703
5,127,064	2,706,883	96,326	55,493	-	566,747	1,292,724	973,585	6,124,817
13,808,812	121,111	364,805	123,970	-	3,673,753	2,516,713	1,353,554	14,942,295
8,395,442	193,066	126,174	91,598	-	1,492,941	1,560,941	2,531,048	2,336,200
8,041,067	497,382	214,034	189,706	53,004	166,991	1,472,347	1,129,955	6,653,321
3,200,308	234,078	2,307,645	2,232,596	-	8,622,126	282,779	4,311,408	5,082,100
3,210,276	45,440	56,335	53,555	-	1,321,883	759,228	1,586,417	2,774,312
10,589,460	83,813	47,219	23,087	-	601,201	1,923,826	1,672,557	5,680,350
3,130,391	119,837	524,842	513,342	-	225,807	51,328	459,160	1,860,598
3,696,897	292,010	84,517	75,054	-	38,804	138,949	378,636	3,030,700
3,664,710	245,916	2,907,318	2,901,907	-	1,186,583	747,842	842,528	3,812,201
5,183,314	1,292,983	530,495	524,672	218,643	435,738	145,345	580,876	5,800,300
5,329,146	186,222	59,707	59,707	-	7,512,225	4,765,562	4,662,288	11,199,987
1,924,994	21,420	174,314	157,864	-	393,379	430,141	578,523	4,511,758
3,433,392	35,086	56,834	53,856	-	121,589	360,361	247,243	2,384,900
4,581,171	537,785	409,551	406,512	-	268,938	194,905	697,980	4,860,729
3,596,923	37,132	28,462	3,070	-	121,461	361,425	951,089	1,684,710
2,084,357	500,070	13,832	10,059	-	814,767	121,518	1,356,032	2,287,300
1,782,452	27,772	51,208	51,208	-	44,169	44,466	183,163	1,204,900
15,370,013	691,473	190,919	134,554	-	2,935,821	3,259,850	3,413,745	11,258,900
2,071,965	23,337	486,999	484,468	-	165,462	230,914	230,141	1,577,195
1,869,942	47,594	25,673	12,956	-	4,283	433,269	131,866	1,011,200
2,173,300	41,768	9,077	7,551	-	83,918	251,846	439,752	2,673,794
1,812,457	23,032	14,951	14,451	-	137,579	66,268	140,086	1,542,900
1,525,062	13,697	779,311	479,172	-	503,018	273,775	152,942	1,030,842
955,093	379,998	32,941	25,893	-	193,977	341,991	96,098	2,231,985
535,716	37,669	23,611	-	-	247,615	141,086	96,271	404,401
374,705	6,819	12,906	12,175	-	577,827	223,124	48,946	1,298,071
518,221	34,159	277,037	277,037	-	14,707	24,562	111,706	815,770
1,300,301	12,449	445,838	444,658	-	551,111	342,028	360,860	1,170,646
275,949	3,574	12,879	12,269	-	2,443	553,044	29,594	-
556,736	44,996	8,486	7,038	-	227,472	89,960	84,208	822,913
479,976	2,587	6,358	1,358	-	329,053	47,481	39,121	495,421
498,884	7,433	17,520	17,470	-	91,545	39,867	85,000	330,244
214,245	3,726	9,881	9,881	-	43,961	26,842	54,179	238,879

市 町 村 別 普 通

市 町 村	歳						
	総 額	議 会 費	総 務 費	民 生 費	衛 生 費	労 働 費	農 林 水 産 業 費
	千円						
平成28年度	3,819,910,233	16,630,528	293,592,330	1,801,861,465	262,630,240	4,150,578	7,026,526
29	4,098,044,826	16,446,005	326,275,986	1,844,661,191	270,015,438	3,580,588	6,897,243
30	4,184,069,200	16,466,371	383,755,957	1,827,395,755	275,402,521	3,401,873	7,013,848
令和元	4,198,245,777	15,929,664	352,927,955	1,879,282,977	287,868,007	3,251,674	9,249,807
令和2年度	5,173,159,886	15,678,264	1,236,287,934	1,939,008,994	305,741,655	3,220,624	7,374,159
大阪市地域	2,014,653,275	2,226,846	359,615,168	770,871,295	95,413,684	202,898	98,020
三島地域	532,964,318	2,219,917	160,202,107	189,599,290	37,456,883	455,119	1,485,942
豊能地域	354,262,803	1,615,706	100,581,552	124,401,476	24,360,388	446,529	468,809
北河内地域	583,965,672	2,498,402	167,966,073	223,046,063	34,566,782	603,643	660,470
中河内地域	425,636,211	1,479,415	112,357,639	173,156,666	27,307,930	461,496	377,492
南河内地域	289,469,737	1,797,517	85,022,383	109,872,048	20,627,049	329,321	1,108,360
泉北地域	674,279,245	2,223,347	162,840,047	246,054,675	42,151,412	495,949	1,466,973
泉南地域	297,928,625	1,617,114	87,702,965	102,007,481	23,857,527	225,669	1,708,093
大塚市	2,014,653,275	2,226,846	359,615,168	770,871,295	95,413,684	202,898	98,020
岸和田市	507,566,565	1,240,570	115,276,964	189,456,286	30,157,454	376,861	924,929
豊中市	96,799,953	375,020	25,792,883	38,544,776	6,363,552	41,940	665,130
池田市	199,392,263	636,232	60,570,370	81,679,863	12,670,966	331,183	40,649
吹田市	50,043,642	373,013	14,700,144	16,287,481	3,389,841	44,234	53,568
吹田市	180,666,429	698,528	53,082,170	63,722,017	13,912,754	232,080	66,215
高槻市	38,283,483	250,549	10,241,592	13,132,087	4,050,374	31,856	24,386
高槻市	164,661,827	636,478	51,790,897	57,902,330	10,388,058	76,665	798,265
高槻市	43,700,427	253,926	13,049,721	15,631,365	3,577,893	32,202	276,486
高槻市	83,070,690	383,038	21,044,502	34,627,833	4,064,214	19,379	37,330
枚方市	189,604,776	634,612	59,334,035	70,568,323	12,388,944	253,554	179,970
茨木市	125,116,473	486,876	37,556,206	46,334,508	9,098,061	101,603	397,098
八尾市	134,196,878	492,470	35,089,603	55,989,163	10,485,101	184,888	140,969
富田市	68,063,997	287,789	21,151,341	18,279,953	7,743,072	93,201	262,242
富田市	54,982,219	308,289	14,902,848	21,111,865	6,413,306	24,434	182,754
寝屋川市	117,115,340	415,846	34,793,470	45,801,464	6,177,573	21,768	245,656
河内長野市	47,793,196	288,271	14,978,647	16,568,250	3,714,304	44,730	346,424
松原市	57,873,292	312,275	16,114,925	24,417,250	2,871,254	188,985	78,206
大東市	60,587,115	301,206	18,813,958	20,702,238	3,418,570	8,214	48,633
和泉市	87,019,284	384,459	26,875,481	32,425,141	4,992,585	53,268	479,490
箕面市	88,430,704	403,527	19,253,941	23,159,050	6,637,675	61,647	120,228
柏原市	35,364,921	243,122	12,357,928	11,579,576	2,338,731	34,011	95,272
羽曳野市	53,155,854	239,431	15,923,600	21,286,168	2,602,785	24,043	157,101
門真市	71,342,284	358,563	16,361,092	29,647,020	3,825,476	201,743	23,394
摂津市	45,271,339	268,515	12,945,442	15,991,092	3,137,619	44,771	135,058
高石市	32,228,343	248,691	7,568,926	10,471,569	1,883,564	20,877	21,005
藤井寺市	30,443,611	198,543	8,822,365	12,065,213	1,984,003	28,564	40,254
東大阪市	256,074,412	743,823	64,910,108	105,587,927	14,484,098	242,597	141,251
泉南市	30,215,391	201,263	8,782,795	11,209,264	1,729,690	13,400	243,399
四條畷市	26,956,831	172,614	7,713,301	9,807,003	2,357,827	82,373	22,654
交野市	35,288,636	232,523	9,905,715	11,892,182	2,334,178	16,612	102,833
大阪狭山市	26,782,625	192,003	8,351,563	9,514,224	1,755,745	18,490	69,235
大阪狭山市	24,689,834	195,819	8,348,351	8,363,935	1,824,893	38,571	95,699
島本町	17,248,250	129,520	4,827,392	5,649,343	920,391	-	89,306
豊能町	8,900,842	108,453	3,065,830	2,033,988	913,389	6,123	96,978
能勢町	7,495,352	94,481	2,991,267	1,241,094	748,517	3,342	157,386
忠岡町	9,181,570	99,078	2,877,084	2,569,592	1,067,435	13,087	17,163
熊取町	19,668,549	121,509	6,219,219	6,112,458	1,535,577	645	67,367
田尻町	5,774,307	80,700	1,935,121	1,424,452	389,247	2,160	41,297
岬町	9,016,167	101,088	2,423,534	2,441,278	693,603	3,550	56,473
大河町	6,975,521	88,152	2,344,436	1,879,485	402,595	-	54,644
千早赤阪村	7,719,910	108,218	2,489,074	2,279,036	525,661	75	102,236
千早赤阪村	3,743,509	62,335	1,094,925	750,557	357,396	-	77,506

会計決算額 (続)

出							前年度繰上 充用金
商工費	土木費	消防費	教育費	災害復旧費	公債費	諸支出金	
106,879,856	389,037,443	109,164,934	347,999,176	387,086	474,102,003	6,448,068	-
103,256,852	429,614,906	110,584,676	522,539,958	1,100,724	456,468,194	6,603,065	-
102,278,411	435,229,081	109,793,136	509,798,740	15,611,158	487,022,317	10,900,032	-
108,082,852	449,613,224	113,789,052	547,010,954	6,289,202	417,431,573	7,518,836	-
101,290,435	446,526,573	115,489,441	603,400,787	1,617,226	392,205,318	5,318,476	-
58,556,454	203,234,572	37,864,371	286,170,608	294,222	196,102,803	4,002,334	-
9,304,896	36,433,310	11,609,718	60,763,716	263,631	22,147,829	1,021,960	-
4,665,764	38,064,565	9,372,533	32,893,349	385,201	17,006,499	432	-
5,606,286	47,952,758	15,411,401	51,776,028	37,955	33,839,811	-	-
8,263,736	27,794,978	8,962,805	34,301,638	215,927	30,956,489	-	-
3,613,538	15,242,130	8,420,620	24,939,165	182,497	18,312,642	2,467	-
6,981,078	58,677,825	15,800,627	85,216,215	60,373	52,295,207	15,517	-
4,298,683	19,126,435	8,047,366	27,340,068	177,420	21,544,038	275,766	-
58,556,454	203,234,572	37,864,371	286,170,608	294,222	196,102,803	4,002,334	-
4,985,629	45,078,032	12,266,970	70,998,197	60,373	38,728,783	15,517	-
1,877,511	5,076,061	2,248,633	8,743,648	-	7,070,799	-	-
2,666,442	9,590,577	4,750,451	16,757,794	-	9,697,736	-	-
619,788	3,067,752	1,157,650	7,222,073	4,469	3,123,629	-	-
2,862,183	11,800,303	4,074,099	24,390,683	240,576	5,584,821	-	-
380,473	3,162,329	712,210	3,546,500	-	2,751,127	-	-
3,262,653	10,953,890	3,443,961	16,188,114	-	8,198,556	1,021,960	-
403,273	2,738,885	1,320,273	3,930,650	-	2,485,753	-	-
1,332,292	3,933,909	2,678,506	9,561,386	1,346	5,386,955	-	-
2,003,269	14,086,448	4,837,380	15,189,878	30,594	10,097,769	-	-
2,092,302	7,735,223	2,624,410	13,447,211	22,038	5,220,937	-	-
1,701,076	8,079,620	2,770,743	10,415,567	148,649	8,699,029	-	-
948,442	5,364,087	1,416,200	6,132,400	571	6,146,655	238,044	-
300,175	2,539,877	1,564,006	4,471,497	12,659	3,150,509	-	-
623,031	10,247,777	2,958,295	10,181,862	2,892	5,645,706	-	-
1,298,225	2,519,248	1,262,578	3,548,522	89,695	3,134,302	-	-
514,856	3,231,804	1,401,792	4,698,486	772	4,042,687	-	-
605,254	6,182,250	1,614,270	5,085,948	-	3,806,574	-	-
1,302,005	5,038,207	1,630,515	6,924,167	-	6,913,966	-	-
1,272,712	24,622,761	2,335,607	7,424,759	80,537	3,057,828	432	-
300,509	2,535,870	1,001,301	2,992,440	-	1,886,161	-	-
581,734	2,927,069	1,369,968	4,648,142	-	3,395,813	-	-
412,019	9,129,959	1,757,727	5,391,804	1,847	4,231,640	-	-
856,744	4,920,835	1,053,386	3,953,385	-	1,964,492	-	-
279,715	4,786,616	824,765	2,976,158	-	3,146,457	-	-
377,553	1,781,352	924,034	2,754,807	-	1,466,923	-	-
6,262,151	17,179,488	5,190,761	20,893,631	67,278	20,371,299	-	-
431,263	1,399,452	893,182	2,778,442	3,950	2,529,291	-	-
459,834	1,314,647	732,671	2,551,847	1,276	1,740,784	-	-
170,587	3,057,768	832,552	3,813,303	-	2,930,383	-	-
252,713	1,230,635	1,153,819	2,471,818	-	1,772,380	-	-
211,090	1,071,015	757,615	2,112,132	-	1,670,714	-	-
231,014	1,023,059	413,862	2,784,323	1,017	1,179,023	-	-
92,751	424,442	374,050	988,957	199,528	596,353	-	-
14,071	359,033	754,775	499,766	100,667	530,953	-	-
33,256	612,641	366,167	771,193	-	754,874	-	-
100,495	1,566,088	582,307	2,334,616	153,236	875,032	-	-
116,248	702,971	297,034	678,557	-	68,798	37,722	-
210,361	1,207,876	532,122	629,623	19,663	696,996	-	-
89,831	324,451	237,198	1,120,748	-	431,514	2,467	-
74,149	409,959	332,304	814,863	-	584,335	-	-
124,302	277,735	174,921	410,282	79,371	334,179	-	-

15-10

府市町村、種類別公有財産保有高

1) 用地面積である。

市町村	総面積 m ²	行政財産										普通財産 面積
		総面積	本庁舎	その他の行政機関		公用財産				山林	その他	
				警察 消防施設	その他	学校	公営住宅	公園	その他			
平成28年度	172,545,205	153,389,725	605,155	879,056	3,227,091	29,256,053	18,755,243	40,861,356	30,890,212	1,410,376	27,505,183	19,155,480
29	172,322,798	153,622,317	602,362	915,221	2,518,949	29,133,103	18,800,810	41,270,999	30,983,800	1,697,690	27,699,383	18,700,481
30	169,638,721	150,825,897	600,399	919,836	2,458,550	29,079,208	18,790,511	41,386,014	28,177,634	1,694,716	27,719,029	18,812,824
令和元	170,495,215	151,533,319	596,649	929,255	2,445,846	29,037,790	18,863,764	42,389,250	28,270,624	1,293,926	27,706,216	18,961,897
令和2年度	179,154,870	155,523,108	604,280	930,046	2,424,133	29,041,048	18,660,203	43,801,877	27,897,462	4,268,183	27,895,876	23,631,763
大阪府	66,017,089	59,074,979	63,148	515,598	245,048	5,573,367	9,850,522	9,338,824	7,518,533	28,969	25,940,970	6,942,111
大阪市地域	30,113,009	24,744,902	13,086	151,743	578,678	5,020,841	6,204,239	7,241,293	5,535,022	-	-	5,368,107
三島地域	11,616,109	11,195,983	61,157	49,163	324,081	3,358,440	166,505	4,899,252	2,126,598	101,581	109,206	420,126
豊能地域	17,822,248	11,306,087	45,909	38,712	816,579	1,952,843	183,867	5,126,790	1,392,786	1,500,848	247,753	6,516,161
北河内地域	8,866,494	8,283,935	68,253	13,652	135,922	3,444,922	336,907	2,515,385	1,722,322	46,572	-	582,559
中河内地域	5,241,398	4,745,926	73,046	22,576	122,155	2,036,034	452,839	1,312,166	727,110	-	-	495,472
南河内地域	11,046,421	10,272,181	100,690	27,705	70,280	2,037,737	132,375	2,882,522	2,450,383	2,563,984	6,505	774,240
泉北地域	15,878,615	15,159,043	75,981	95,541	102,025	3,764,565	873,854	7,727,672	2,519,405	-	-	719,572
泉南地域	12,553,487	10,740,072	103,010	15,356	29,365	1,852,299	459,095	2,757,973	3,905,303	26,229	1,591,442	1,813,415
大阪市	30,113,009	24,744,902	13,086	151,743	578,678	5,020,841	6,204,239	7,241,293	5,535,022	-	-	5,368,107
堺市	11,626,481	11,115,052	26,780	64,495	95,041	2,838,988	593,975	5,853,588	1,642,185	-	-	511,429
岸和田市	3,263,121	2,987,817	6,926	5,134	18,710	542,997	107,547	524,263	1,423,494	26,229	332,517	275,304
豊中市	2,935,158	2,775,688	16,864	14,586	175,037	1,077,520	113,747	1,170,190	207,744	-	-	159,470
池田市	1,881,710	1,537,229	6,112	4,709	35,629	235,190	21,918	1,107,338	126,333	-	-	344,481
吹田市	3,486,759	3,350,906	16,743	14,275	54,827	953,181	75,186	1,798,611	438,083	-	-	135,853
泉州大津	508,530	458,170	7,079	2,805	5,721	134,655	26,311	188,825	92,774	-	-	50,360
高槻市	4,078,126	3,929,468	17,703	19,574	172,860	1,235,862	37,846	1,471,245	887,357	87,021	-	148,658
貝塚市	1,273,745	1,241,464	23,577	4,919	9,021	260,351	151,988	288,285	503,323	-	-	32,281
守口市	909,645	751,395	8,676	-	17,947	318,679	32,900	232,853	93,768	46,572	-	158,250
枚方市	3,140,533	3,042,167	7,769	5,679	18,758	1,336,077	2,335	1,061,074	610,475	-	-	98,366
茨木市	3,079,701	3,002,022	11,626	9,791	70,276	829,513	21,832	1,415,470	643,514	-	-	77,679
八尾市	1,739,969	1,675,646	8,526	8,574	101,455	775,083	182,430	331,965	267,613	-	-	64,323
泉佐野市	2,267,632	2,225,489	18,154	-	-	309,370	102,235	212,179	331,067	-	1,252,484	42,143
富田林市	1,530,883	1,487,581	7,410	5,256	6,951	468,946	46,604	578,752	373,662	-	-	43,302
寝屋川市	1,402,034	1,344,210	14,215	5,368	60,228	647,700	54,154	319,607	242,938	-	-	57,824
河内長野市	5,140,121	5,022,161	20,448	13,102	19,839	458,575	24,273	1,473,974	458,956	2,552,994	-	117,960
松原市	794,797	739,610	11,951	4,423	25,025	342,137	25,243	120,605	210,226	-	-	55,187
大東市	876,683	757,093	9,331	259	573	322,265	60,033	248,683	115,949	-	-	119,590
和泉市	3,053,349	3,019,544	17,763	24,072	-	613,383	238,417	1,488,515	637,394	-	-	33,805
箕面市	5,418,809	5,280,356	10,506	11,965	156,647	433,010	31,866	2,705,154	714,471	1,216,737	-	138,453
柏原市	649,445	580,751	8,499	471	1,338	261,847	-	163,053	145,543	-	-	68,694
羽曳野市	1,082,366	1,071,755	24,337	-	998	326,328	33,770	167,318	519,004	-	-	10,611
門真市	902,471	861,783	16,028	258	21,972	334,108	178,726	143,025	167,666	-	-	40,688
摂津市	620,016	580,210	7,063	3,101	26,118	247,439	16,962	158,551	120,976	-	-	39,806
高石市	552,239	445,705	13,965	3,050	1,263	140,391	7,264	188,838	90,934	-	-	106,534
藤井寺市	542,072	539,852	10,332	-	11,933	151,406	2,485	89,089	274,607	-	-	2,220
東大阪市	2,851,984	2,489,529	56,021	13,531	19,362	999,104	270,409	817,148	313,954	-	-	362,455
泉南市	899,060	856,013	10,017	793	-	276,665	30,055	226,849	311,634	-	-	43,047
四條畷市	755,086	651,139	9,623	-	15,525	172,977	3,274	301,222	148,518	-	-	103,947
交野市	880,042	876,148	2,611	2,088	919	313,116	5,485	208,921	343,008	-	-	3,894
大阪狭山市	723,493	677,203	10,030	1,521	3,201	165,914	-	314,251	182,286	-	-	46,290
阪南市	1,218,039	1,153,764	24,676	3,293	-	229,862	-	279,392	610,100	-	6,441	64,275
島本町	351,507	333,377	8,022	2,422	-	92,445	14,679	55,375	36,668	14,560	109,206	18,130
豊能町	1,641,739	911,572	1,799	4,072	2,646	112,785	4,398	144,108	142,095	284,111	215,558	730,167
能勢町	5,944,832	801,242	10,628	3,380	446,620	94,338	11,938	-	202,143	-	32,195	5,143,590
忠岡町	138,016	120,572	10,394	1,119	-	37,148	7,887	7,906	56,118	-	-	17,444
熊取町	1,999,341	758,780	12,590	-	-	139,458	11,175	188,905	406,652	-	-	1,240,561
田尻町	193,386	192,331	1,538	743	1,634	19,782	7,032	-	161,602	-	-	1,055
岬町	1,439,163	1,324,414	5,532	474	-	73,814	49,063	1,038,100	157,431	-	-	114,749
太子町	222,367	199,385	8,099	-	-	37,992	-	44,337	97,967	10,990	-	22,982
河南町	893,117	424,857	5,267	2,120	2,333	63,062	-	84,736	267,339	-	-	468,260
千早赤阪村	117,205	109,777	2,816	1,283	-	23,377	-	9,460	66,336	-	6,505	7,428

資料 大阪府総務部市町村課、大阪府財務部財産活用課

15-11 都道府県別普通会計決算額

1) 都道府県分のみで、政令都市・市町村は含まない。

都道府県	歳入	うち	うち	うち	歳出	うち	うち	うち	うち	うち	うち	うち
		地方税	地方譲与税 地方交付税	国庫 支出金		民生費	農林 水産業費	商工費	土木費	警察費	教育費	公債費
	百万円											
平成27年度	52,049,884	20,142,594	11,103,542	6,264,362	50,731,239	8,074,296	2,277,042	3,648,406	5,232,381	3,231,194	11,022,055	7,211,942
28	51,623,090	20,251,648	10,974,831	6,452,535	50,210,307	8,554,785	2,265,964	3,472,931	5,557,305	3,260,877	11,104,920	6,915,923
29	50,889,504	20,542,835	10,650,153	6,043,818	49,448,460	8,072,566	2,342,015	3,217,745	5,476,260	3,263,440	9,979,316	7,081,041
30	50,372,813	20,620,136	10,799,943	5,678,893	48,957,281	7,792,663	2,350,739	3,083,844	5,554,274	3,301,161	9,997,607	6,805,396
令和元年度	50,913,965	20,703,561	2,184,808	5,925,150	49,339,047	8,182,863	2,437,571	3,031,447	5,904,410	3,358,735	10,180,964	6,646,472
北海道	2,425,830	667,834	96,468	399,795	2,411,637	390,185	297,915	112,915	303,679	131,644	427,937	387,230
青森県	665,827	166,572	22,824	109,476	645,964	102,850	50,751	37,221	83,828	29,482	135,504	114,779
岩手県	993,872	155,263	23,663	189,317	919,329	94,822	76,050	113,735	149,586	27,427	147,488	105,182
宮城県	1,127,971	312,293	39,404	210,923	1,032,719	139,169	70,371	96,232	122,544	50,645	177,731	113,424
秋田県	591,630	113,491	18,737	93,565	581,507	78,524	68,981	48,358	73,768	25,180	104,257	96,827
山形県	589,381	131,805	20,744	77,227	580,059	76,454	49,303	48,247	73,999	26,561	111,836	90,381
福島県	1,357,616	271,484	34,171	294,949	1,263,964	237,794	94,403	113,268	217,642	44,833	222,848	108,427
茨城県	1,075,186	415,601	49,240	138,057	1,042,053	182,346	42,026	55,968	142,485	61,039	274,816	145,147
栃木県	759,429	284,425	34,360	92,509	743,026	120,557	35,524	46,631	92,588	43,207	186,101	101,044
群馬県	741,219	278,291	34,675	92,754	731,154	126,330	31,633	42,510	109,553	41,961	177,022	101,476
埼玉県	1,757,492	894,373	108,093	160,539	1,746,304	357,823	23,131	16,185	140,977	148,834	480,694	273,311
千葉県	1,709,086	821,565	91,504	155,490	1,655,111	301,914	47,883	146,578	112,349	146,279	421,033	215,987
東京都	8,112,851	5,732,615	271,502	354,801	7,581,115	1,096,930	21,345	444,886	888,019	642,703	1,270,718	406,028
神奈川県	1,882,674	1,154,630	137,218	122,143	1,862,041	428,488	24,310	18,425	116,059	196,132	400,500	309,688
新潟県	1,044,959	281,749	41,392	153,583	1,032,642	131,345	94,442	52,547	175,445	51,855	179,882	169,596
富山県	503,362	152,045	19,827	62,429	487,589	64,748	41,261	18,442	71,796	25,163	110,023	88,656
石川県	541,721	167,528	21,151	67,282	530,771	73,914	38,684	40,528	82,305	24,705	106,765	91,324
福井県	446,163	127,594	14,797	71,725	437,323	54,138	37,219	13,683	72,602	23,103	89,686	75,170
山梨県	468,395	113,585	14,807	61,083	451,981	55,756	33,235	17,820	91,749	21,756	94,344	75,714
長野県	856,767	278,810	37,646	118,443	839,210	129,928	44,385	33,296	130,751	43,552	210,554	125,314
岐阜県	785,104	273,291	35,613	98,824	769,485	117,651	47,819	39,176	107,650	45,731	191,004	103,746
静岡県	1,141,842	526,116	63,194	122,913	1,128,613	189,964	59,996	28,293	129,573	78,903	238,929	187,394
愛知県	2,295,883	1,228,458	131,190	196,462	2,256,861	372,963	83,865	207,416	201,929	174,155	483,102	377,869
三重県	685,338	267,526	32,007	76,522	661,375	113,638	35,631	8,479	79,472	37,262	168,150	116,061
滋賀県	525,620	199,363	24,168	66,771	519,955	80,252	28,392	12,739	76,555	31,177	140,512	76,511
京都府	871,150	325,544	43,325	82,348	866,556	166,733	21,102	79,760	76,419	87,890	178,714	116,935
大阪府	2,582,153	1,310,358	152,989	205,711	2,526,285	541,066	15,175	241,011	198,079	266,529	528,987	385,632
兵庫県	1,843,318	710,793	88,377	176,023	1,835,300	326,735	82,969	160,153	173,100	135,102	375,008	305,332
奈良県	514,284	149,097	20,677	62,308	506,793	88,781	12,297	6,632	75,744	28,823	124,979	94,761
和歌山県	548,495	110,335	16,684	82,247	535,861	77,009	29,713	51,721	100,177	28,145	106,322	75,590
鳥取県	351,234	65,117	10,673	57,080	346,276	47,192	29,275	17,849	54,544	15,599	66,105	54,657
島根県	487,189	82,303	13,518	75,304	464,501	55,129	38,086	33,077	82,780	20,084	92,008	80,476
岡山県	706,740	242,922	32,888	85,499	698,349	114,566	73,629	17,244	73,990	52,756	146,139	101,320
広島県	964,387	365,430	49,320	117,920	938,508	168,779	30,861	51,664	108,311	62,007	191,717	150,128
山口県	630,561	181,518	24,796	84,765	612,770	93,202	36,724	36,965	79,679	37,091	144,362	93,858
徳島県	483,702	90,347	13,556	56,889	460,416	61,612	31,305	57,419	57,831	22,957	80,157	72,153
香川県	446,907	133,171	17,342	47,448	436,102	66,541	19,667	46,893	52,106	25,115	93,904	62,222
愛媛県	638,787	170,323	24,333	95,893	623,660	97,320	38,414	56,773	78,973	30,899	127,648	85,733
高知県	457,295	79,528	13,442	77,006	449,351	66,235	37,656	12,098	76,190	20,981	97,340	68,697
福岡県	1,656,890	630,920	84,634	201,220	1,616,681	347,785	60,643	120,922	180,921	127,082	304,196	227,097
佐賀県	451,011	104,510	14,615	62,652	439,921	67,063	34,729	31,755	56,572	21,312	98,928	62,907
長崎県	691,436	143,719	23,245	123,268	674,612	105,072	59,860	30,555	93,870	40,928	149,639	98,263
熊本県	825,323	193,509	30,039	135,650	797,595	137,056	68,265	63,174	100,042	40,300	136,343	101,344
大分県	592,036	136,050	20,847	93,706	570,849	86,482	53,190	32,921	93,524	25,889	121,104	79,307
宮崎県	569,336	123,661	19,546	88,685	554,090	87,994	53,739	25,252	71,540	26,050	112,105	80,534
鹿児島県	802,279	177,801	29,125	139,236	769,706	137,392	77,560	10,197	88,745	35,530	180,800	125,857
沖縄県	714,232	160,298	22,441	186,711	703,079	124,639	54,155	33,829	84,367	34,377	173,023	67,382

資料 総務省「地方財政統計年報」