

第 21 章

司法・警察

解説

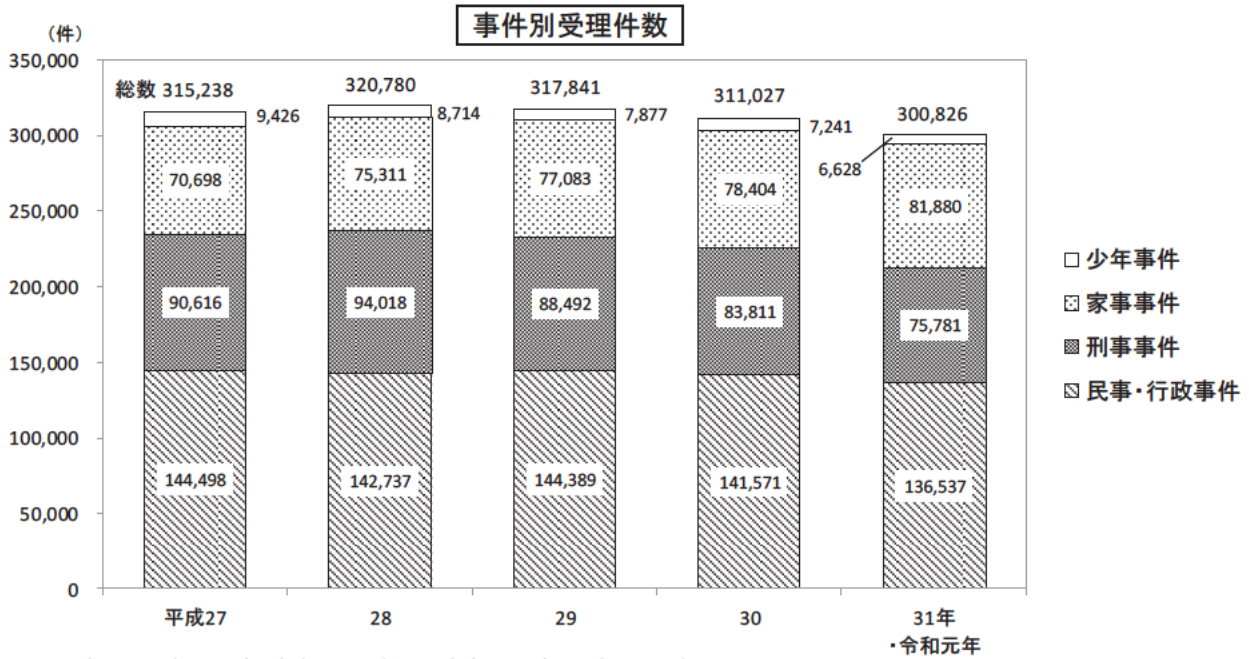
第21章 司法・警察

裁判所受理事件数

家事事件のみ増加

大阪高等裁判所等によると、平成31年・令和元年に府内の裁判所が受理した事件件数は30万826件で、前年に比べ1万201件、3.3%減少しました

事件別では、少年事件は6,628件(前年比8.5%減)、刑事事件は7万5,781件(同9.6%減)、民事・行政事件は13万6,537件(同3.6%減)、家事事件は8万1,880件(同4.4%増)と、家事事件のみ増加傾向にあります。



※民事・行政事件及び家事事件は件数、刑事事件及び少年事件は員数です。

[第21章4、5表、裁判所「司法統計」より]

大阪高等裁判所及び大阪家庭裁判所によると、平成31年・令和元年に受理した家事事件数は、家事審判事件が6万9,595件(前年比4.9%増)、家事調停事件が9,486件(同2.3%増)となっています。

家事審判事件の内訳は、「相続放棄」が1万8,101件(構成比26.0%、前年比3.6%増)と最も多く、次いで「子の氏の変更」が1万1,471件、「遺言書検認」が1,198件となっています。

家事調停事件の内訳は、「婚姻中の夫婦間の事件」が2,893件(構成比30.5%、前年比1.0%増)と最も多く、次いで「子の監護処分」が2,442件、「婚姻費用分担」が1,672件となっています。

家事事件の主な事件別受理事件数(新受件数)

(単位：件)

年次	家事審判事件				家事調停事件			
	総数	相続放棄	子の氏の変更	遺言書検認	総数	婚姻中の夫婦間の事件	子の監護処分	婚姻費用分担
平成27年	57,908	14,834	12,889	1,041	9,802	3,224	2,400	1,579
28	62,330	16,349	12,797	1,070	10,074	3,237	2,671	1,646
29	64,366	16,614	12,156	1,095	9,817	3,016	2,574	1,660
30	66,371	17,466	11,584	1,104	9,273	2,863	2,344	1,558
31年・令和元年	69,595	18,101	11,471	1,198	9,486	2,893	2,442	1,672

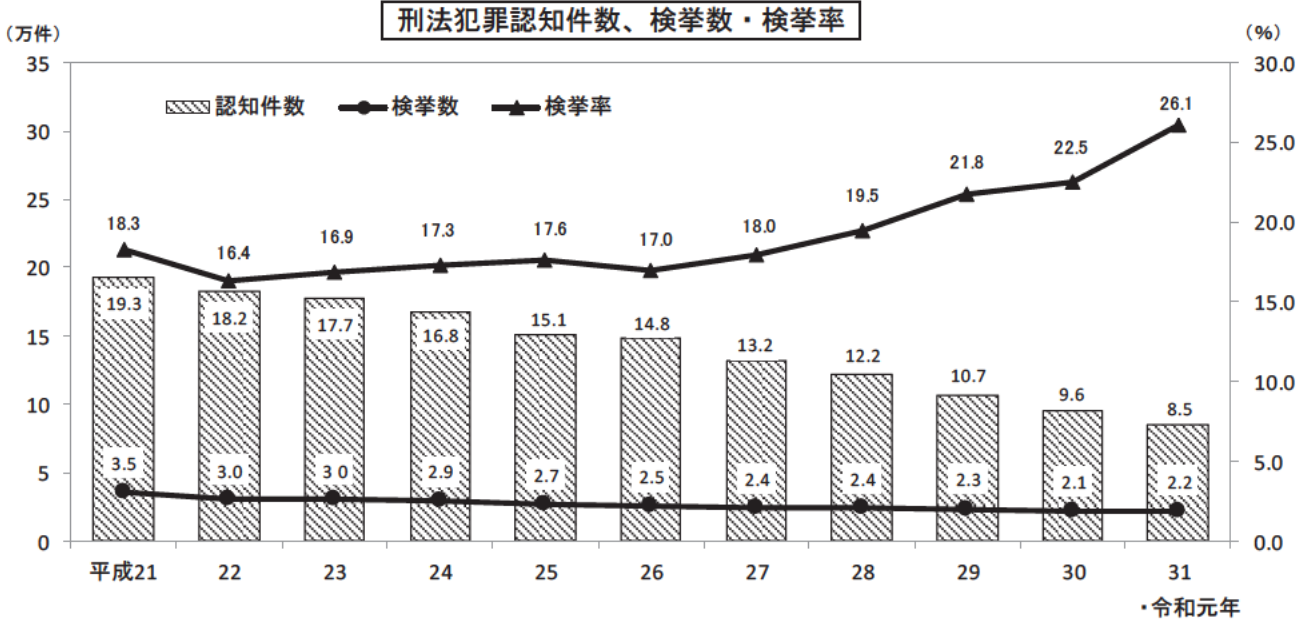
[第21章9、10表より]

刑法犯

認知件数は10年前の半数以下に減少

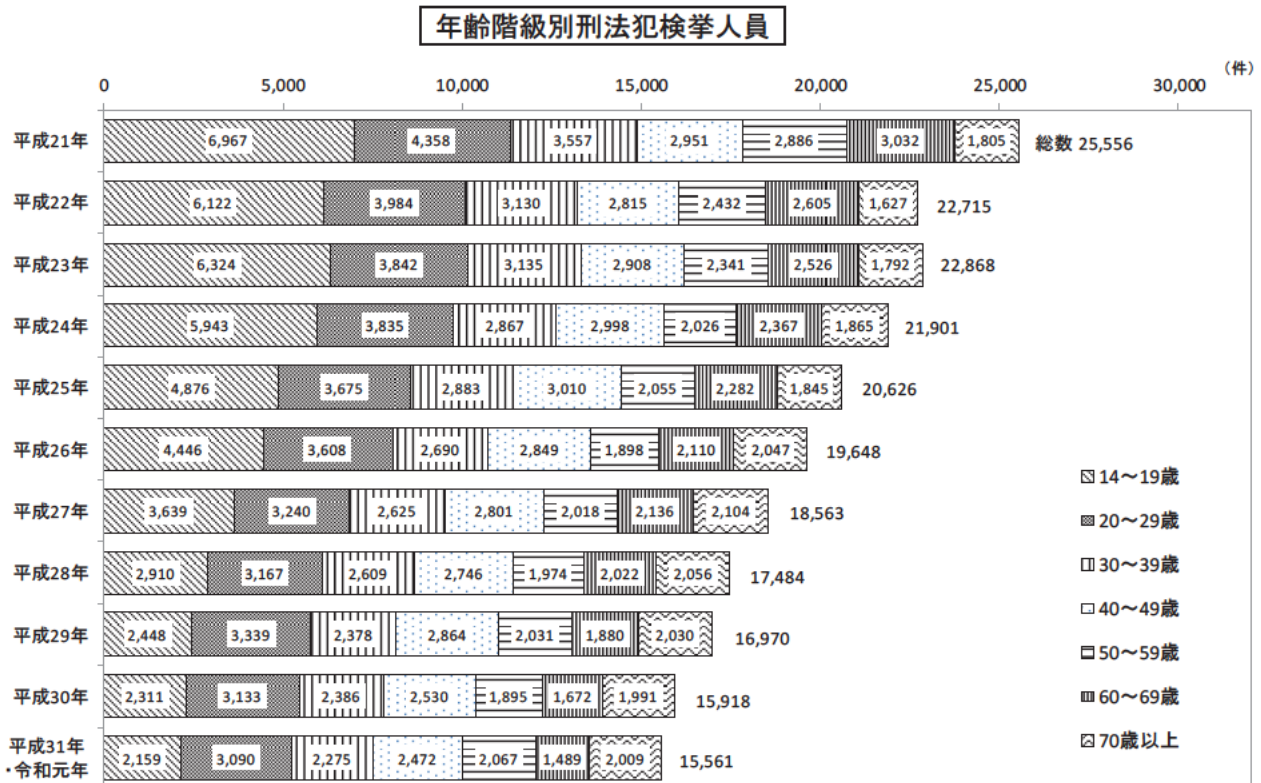
大阪府警察本部によると、平成31年・令和元年の刑法犯認知件数は8万4,672件で、前年に比べ1万886件(11.4%)、10年前(平成21年)に比べ10万8,822件(56.2%)、それぞれ減少しています。

検挙件数は2万2,074件、検挙率は26.1%で、前年に比べ3.6ポイント増加しています。



[第21章18表より]

また、検挙人員は1万5,561人で、前年に比べ357人(2.2%)、10年前に比べ9,995人(39.1%)、それぞれ減少しました。年齢階級別では、50から59歳が2,067人(構成比13.3%)で前年に比べ172人(9.1%)、70歳以上が2,009人(同12.9%)で前年に比べ18人(0.9%)、それぞれ増加しました。



[第21章20表より]

21-1

登記件数、謄抄本交付件数等

1) 各年中に大阪法務局で取り扱ったものであり、個数とあるのは、土地については筆数、建物については家屋番号単位の建物数、立木については集団数、船舶については隻数をいう。
 2) 交付・閲覧には、謄・抄本については枚数、閲覧については筆個・法人数、証明については件数を計上している。

区 分	平成 2 7 年	平成 2 8 年	平成 2 9 年	平成 3 0 年	平成 3 1 年 令和 元 年	
登 記 総 数	件数	866,568	829,554	812,263	784,039	810,495
	個数	1,392,231	1,462,486	1,420,656	1,366,126	1,371,633
不 動 産 登 記	件数	663,871	683,014	663,072	641,568	667,797
	個数	1,378,676	1,449,894	1,409,350	1,354,426	1,360,188
土 地	件数	395,779	401,883	393,991	370,191	383,167
	個数	838,336	879,323	856,469	820,952	819,890
建 物	件数	268,092	281,131	269,081	271,377	284,630
	個数	540,340	570,571	552,881	533,474	540,298
船 舶 登 記	件数	123	104	88	125	78
	個数	123	105	88	125	79
農 業 用 動 産 抵 当 登 記	件数	-	-	-	7	-
	個数	-	-	-	7	-
立 木 登 記	件数	1	-	-	-	-
	個数	3	-	-	-	-
財 団 登 記	件数	66	118	76	108	42
	個数	69	118	78	113	44
建 設 機 械 登 記	件数	60	47	31	31	22
	個数	60	49	33	58	22
鉦 害 賠 償 登 録	件数	-	-	-	-	-
	個数	-	-	-	-	-
企 業 担 保 権 登 記	件数	-	-	-	-	-
夫 婦 財 産 契 約 登 記	件数	-	1	2	-	2
商 業 登 記	件数	171,379	117,123	117,946	112,696	113,010
相 互 会 社 登 記	件数	9	5	5	5	8
一 般 社 団 ・ 財 団 法 人 登 記	件数	3,089	3,038	3,269	3,376	3,528
一般社団法人	件数	2,111	2,227	2,468	2,575	2,703
一般財団法人	件数	978	811	801	801	825
組 合 そ の 他 の 法 人 登 記	件数	17,120	15,602	16,699	15,499	15,487
宗 教 法 人	件数	449	430	380	434	387
農 協	件数	107	103	70	127	58
水 産 協	件数	38	38	24	34	37
中 小 協	件数	3,421	1,562	1,586	1,620	1,635
そ の 他	件数	13,105	13,469	14,639	13,284	13,370
交 付 ・ 閲 覧						
手 数 料 (千 円)		5,254,383	5,398,370	5,416,363	5,474,439	5,428,237
謄 本		10,693,113	9,731,353	9,561,331	9,220,464	8,938,443
抄 本		647,924	453,137	350,097	317,327	289,106
閲 覧		2,991,971	3,320,079	3,002,370	2,835,114	3,268,385
証 明 (印 鑑 証 明 含)		1,813,645	1,758,419	1,714,768	1,682,691	1,643,273

21-2

不動産登記件数

1) 各年中に大阪法務局で取り扱ったものである。

区 分	平成27年	平成28年	平成29年	平成30年	平成31年 令和元年
総 数	663,871	683,014	663,072	641,568	667,797
土 地	395,779	401,883	393,991	370,191	383,167
表示に関する登記	46,753	41,788	44,159	42,598	48,540
権利に関する登記	349,026	360,095	349,832	327,593	334,627
所有権の保存	944	695	638	571	702
相続その他一般承継による所有権の移転	35,769	35,900	36,954	38,253	39,819
遺贈又は贈与による所有権の移転	8,377	7,455	7,412	7,319	7,820
売買による所有権の移転	76,189	77,071	73,055	74,118	78,376
登記名義人の氏名等の変更・更正	42,241	45,637	42,605	40,241	48,349
登記の抹消	79,150	83,802	75,732	70,170	66,687
その他	106,356	109,535	113,436	96,921	92,874
建 物	268,092	281,131	269,081	271,377	284,630
表示に関する登記	75,810	79,058	74,447	82,215	92,091
権利に関する登記	192,282	202,073	194,634	189,162	192,539
所有権の保存	39,770	40,158	36,544	39,795	41,807
相続その他一般承継による所有権の移転	10,050	10,275	10,335	10,504	11,052
遺贈又は贈与による所有権の移転	2,644	2,814	2,472	2,274	2,717
売買による所有権の移転	32,987	34,493	35,273	33,829	33,900
登記名義人の氏名等の変更・更正	19,225	20,427	19,470	18,711	18,799
登記の抹消	36,111	39,595	35,356	32,746	31,284
その他	51,495	54,311	55,184	51,303	52,980

資料 法務省「登記統計 統計表」

21-3

会社登記件数

1) 各年中に大阪法務局で取り扱ったもので、「設立関係」には合併組織変更会社分割によるものを、「資本出資増加」には合併会社分割によるものを、「解散関係」には合併組織変更によるものをそれぞれ含んでいる。

区 分	平成27年	平成28年	平成29年	平成30年	平成31年 令和元年
合 名 会 社	158	72	55	50	45
うち設立関係	27	20	15	11	3
うち資本出資増加	-	-	-	-	-
うち解散関係	9	11	12	8	6
合 資 会 社	264	151	152	168	103
うち設立関係	42	10	10	26	13
うち資本出資増加	-	-	-	-	-
うち解散関係	23	27	25	21	10
合 同 会 社	2,742	3,182	3,919	4,412	5,007
うち設立関係	1,372	1,553	1,843	1,918	2,250
うち資本出資増加	58	68	62	85	99
うち解散関係	103	131	158	207	207
株 式 会 社	135,725	100,917	101,688	97,078	97,240
うち設立関係	8,894	9,206	9,200	8,991	9,497
うち資本出資増加	2,407	2,288	2,451	2,510	2,313
うち解散関係	2,062	2,187	2,035	2,022	2,204
特 例 有 限 会 社	32,038	12,402	11,694	10,578	10,215
うち設立関係	-	-	-	-	-
うち資本出資増加	162	177	166	139	112
うち解散関係	1,188	1,064	1,046	959	942

資料 法務省「登記統計 統計表」

21-4

裁判所別取扱

ア) 大阪高等裁判所の管轄区域は、大阪府、京都府、兵庫県、奈良県、滋賀県及び和歌山県である。

イ) 訴訟事件の数値については、次の各事件を合算している。

- ・大阪高等裁判所
民事事件 「控訴」、「上告」、「再審（訴訟）」、「上告提起」、「特別上告提起」及び「上告受理申立て」
行政事件 「第一審訴訟」、「控訴」、「再審（訴訟）」、「上告提起」、「特別上告提起」及び「上告受理申立て」
- ・大阪地方裁判所管内の簡易裁判所
民事事件のうち「通常訴訟」、「手形・小切手訴訟」、「少額訴訟」、「少額訴訟判決に対する異議申立て」、「再審（訴訟）」、「控訴提起」、「少額異議判決に対する特別上告提起」及び「飛躍上告提起」

区 分	ア) 大阪高等裁判所	地裁・簡裁 総数	大阪地方裁判所				総数	大阪		
			総数	本庁	堺支部	岸和田支部				
平成27年 全 事 件	新受 既済 未済	9,776	134,722	55,505	44,678	6,981	3,846	79,217	54,540	
		9,566	133,071	54,845	44,252	6,795	3,798	78,226	53,720	
		3,563	42,359	29,773	24,717	3,207	1,849	12,586	9,666	
	28	新受 既済 未済	8,627	134,110	56,033	45,787	6,606	3,640	78,077	54,524
			9,253	133,947	55,411	45,018	6,774	3,619	78,536	54,542
			2,937	42,522	30,395	25,486	3,039	1,870	12,127	9,648
	29	新受 既済 未済	9,936	134,453	56,107	45,667	6,781	3,659	78,346	54,832
			10,047	135,451	56,027	45,516	6,708	3,803	79,424	55,740
			2,826	41,524	30,475	25,637	3,112	1,726	11,049	8,740
30	新受 既済 未済	8,400	133,171	54,065	43,722	6,696	3,647	79,106	54,162	
		8,915	132,899	53,978	43,980	6,767	3,231	78,921	53,944	
		2,311	41,796	30,562	25,379	3,041	2,142	11,234	8,958	
平成31年 ・令和元 全 事 件	新受 既済 未済	7,745	128,792	53,296	43,080	6,581	3,635	75,496	52,098	
		8,112	130,473	54,897	44,492	6,498	3,907	75,576	52,176	
		1,944	40,116	28,962	23,968	3,124	1,870	11,154	8,880	
イ) 訴訟事件	新受 既済 未済	4,135	60,287	16,024	13,790	1,498	736	44,263	37,375	
		4,210	60,112	15,711	13,489	1,471	751	44,401	37,519	
		1,505	21,091	11,763	10,216	1,061	486	9,328	7,501	
調 停 事 件	新受 既済 未済	3	3,096	445	392	35	18	2,651	1,760	
		3	2,988	406	356	33	17	2,582	1,708	
		1	1,467	262	256	4	2	1,205	913	
そ の 他 の 件	新受 既済 未済	3,607	65,409	36,827	28,898	5,048	2,881	28,582	12,963	
		3,899	67,373	38,780	30,647	4,994	3,139	28,593	12,949	
		438	17,558	16,937	13,496	2,059	1,382	621	466	

資料 大阪高等裁判所

21-5

裁判所別取扱

ア) 大阪高等裁判所の管轄区域は、大阪府、京都府、兵庫県、奈良県、滋賀県及び和歌山県である。

イ) 訴訟事件の数値は、次の各事件を合算している。

- ・大阪高等裁判所 「控訴審」、「特別権限の第一審」及び「再審」
- ・大阪地方裁判所（支部を含む。） 「通常第一審」及び「再審」
- ・大阪地方裁判所管内の簡易裁判所 「通常第一審」及び「再審」

区 分	ア) 大阪高等裁判所	地裁・簡裁 総数	大阪地方裁判所				総数	大阪		
			総数	本庁	堺支部	岸和田支部				
平成27年 全 事 件	新受 既済 未済	2,300	88,316	26,154	24,003	1,431	720	62,162	43,779	
		2,365	88,554	26,327	24,058	1,514	755	62,227	43,855	
		304	2,653	2,526	2,106	268	152	127	30	
	28	新受 既済 未済	2,311	91,707	29,551	27,310	1,555	686	62,156	44,429
			2,232	91,486	29,379	27,132	1,536	711	62,107	44,381
			383	2,874	2,698	2,284	287	127	176	78
	29	新受 既済 未済	2,328	86,164	25,947	23,723	1,527	697	60,217	42,423
			2,388	86,499	26,227	23,969	1,566	692	60,272	42,429
			323	2,539	2,418	2,038	248	132	121	72
30	新受 既済 未済	2,148	81,663	28,156	26,005	1,444	707	53,507	35,976	
		2,123	81,115	27,566	25,388	1,476	702	53,549	35,983	
		348	3,087	3,008	2,655	216	137	79	65	
平成31年 ・令和元 全 事 件	新受 既済 未済	2,585	73,196	24,503	22,272	1,533	698	48,693	31,815	
		2,535	73,261	24,594	22,412	1,469	713	48,667	31,814	
		398	3,022	2,917	2,515	280	122	105	66	
イ) 訴訟事件	新受 既済 未済	1,456	6,956	6,911	5,635	852	424	45	31	
		1,402	7,056	7,015	5,793	782	440	41	30	
		372	2,667	2,649	2,252	277	120	18	12	
略 式 事 件	新受 既済 未済	-	23,911	-	-	-	-	23,911	17,569	
		-	23,887	-	-	-	-	23,887	17,567	
		-	86	-	-	-	-	86	53	
そ の 他 の 件	新受 既済 未済	1,129	42,329	17,592	16,637	681	274	24,737	14,215	
		1,133	42,318	17,579	16,619	687	273	24,739	14,217	
		26	269	268	263	3	2	1	1	

資料 大阪高等裁判所

21-6

検察庁別被疑事件の

1) 各年中大阪地検管内各検察庁で取り扱った被疑事件に関するもので、道路交通法等違反被疑事件を除く。

検 察 庁	受 理								
	総 数	旧 受	新 受 理						再 起
			計	通 常 受 理			他 の 検 察 庁 等	家 庭 裁 判 所 等	
計	計	検 察 官 認 知 ・ 直 受	司 法 警 察 員 認 受 か	司 法 警 察 員 認 受 否	他 の 検 察 庁 等	家 庭 裁 判 所 等	再 起		
平 成 2 7 年	75,197	1,660	73,537	69,308	322	68,986	3,985	113	131
2 8	73,290	2,050	71,240	66,573	441	66,132	4,471	96	100
2 9	69,274	1,947	67,327	63,046	530	62,516	4,115	90	76
3 0	67,410	2,210	65,200	60,643	643	60,000	4,349	113	95
平成31年・令和元年	63,715	1,789	61,926	57,072	393	56,679	4,625	123	106
大阪地方検察庁	35,638	787	34,851	32,945	303	32,642	1,736	108	62
堺 支 部	3,749	242	3,507	3,232	67	3,165	254	15	6
岸 和 田 支 部	1,233	70	1,163	1,040	10	1,030	120	-	3
大阪区検察庁	7,897	309	7,588	6,229	9	6,220	1,340	-	19
大阪池田区検察庁	267	12	255	219	-	219	36	-	-
豊中区検察庁	422	23	399	343	-	343	55	-	1
吹田区検察庁	458	21	437	375	-	375	61	-	1
茨木区検察庁	640	29	611	523	2	521	88	-	-
東大阪区検察庁	1,024	48	976	851	-	851	124	-	1
枚方区検察庁	1,681	83	1,598	1,361	-	1,361	231	-	6
堺 区 検 察 庁	4,428	72	4,356	4,082	2	4,080	269	-	5
富田林区検察庁	948	6	942	904	-	904	38	-	-
羽曳野区検察庁	1,523	6	1,517	1,433	-	1,433	84	-	-
岸和田区検察庁	2,646	54	2,592	2,465	-	2,465	126	-	1
佐野区検察庁	1,161	27	1,134	1,070	-	1,070	63	-	1

資料 法務省「検察統計年報」

21-7

少年被疑事件の

1) 大阪地方検察管内で取り扱った数で、少年法第20条又は第23条第1項の規定により家庭裁判所から送致された事件を除く。

年 次	受 理								
	総 数	旧 受	新 受 理						再 起
			計	通 常 受 理			他 の 検 察 庁 等		
計	計	16 歳 未 満	16 ・ 17 歳	18 ・ 19 歳	他 の 検 察 庁 等 (20 歳 未 満)	再 起 (20 歳 未 満)			
平 成 2 7 年	8,192	102	8,090	7,928	1,647	2,498	3,783	162	-
2 8	7,671	102	7,569	7,421	1,257	2,185	3,979	147	1
2 9	6,874	161	6,713	6,575	1,065	2,021	3,489	138	-
3 0	6,481	154	6,327	6,175	792	1,956	3,427	151	1
平成31年・令和元年	5,949	117	5,832	5,683	749	1,812	3,122	147	2

資料 法務省「検察統計年報」

21-8

外国人被疑事件の

1) 時効再起事件の人員を含まない。
 2) 既済の数と未済の数の合計が受理の「総数」に符合しないものがある。それは、この表の調査が「受理」及び「未済」については受理した時の、「既済」については事件の処理が既済となった時の被疑者の罪名が、それぞれ自動車による過失致死傷等及び道路交通法等違反であるものを除外していることによるものである。

年 次	受 理									
	総 数	旧 受	新 受 理						再 起	
			計	通 常 受 理			他 の 検 察 庁 等	家 庭 裁 判 所 等		
計	計	検 察 官 認 知 ・ 直 受	司 法 警 察 員 認 受 否	司 法 警 察 員 認 受 否	他 の 検 察 庁 等	少 年 法 第 20 条	そ の 他	再 起		
平 成 2 7 年	2,139	55	2,084	1,867	23	1,844	198	2	3	14
2 8	2,181	115	2,066	1,818	35	1,783	241	-	1	6
2 9	1,988	107	1,881	1,682	54	1,628	184	8	2	5
3 0	1,965	134	1,831	1,590	43	1,547	236	1	-	4
平成31年・令和元年	2,360	78	2,282	1,946	50	1,896	316	10	4	6

資料 法務省「検察統計年報」

受理及び処理人員

総数	既 済								中 止	他の検察庁 に送致	家庭裁判所 に送致	未 済
	起 訴				不 起 訴							
	計	公判請求	略式命令 請求	計	起訴猶予	嫌疑不十分	その他					
73,223	13,580	7,384	6,196	50,643	42,935	3,242	4,466	23	3,514	5,463	2,050	
71,380	13,804	7,527	6,277	48,900	41,186	4,005	3,709	31	3,982	4,663	1,947	
67,051	12,775	6,810	5,965	46,415	38,836	4,420	3,159	20	3,677	4,164	2,210	
65,619	13,270	7,176	6,094	44,406	36,974	4,080	3,352	23	3,967	3,953	1,789	
61,792	13,087	7,243	5,844	40,747	33,426	3,672	3,649	18	4,258	3,682	1,924	
34,788	5,951	5,951	-	24,435	20,258	1,812	2,365	6	1,751	2,645	874	
3,645	872	872	-	1,378	507	513	358	1	357	1,037	137	
1,153	414	414	-	583	270	102	211	-	156	-	82	
7,452	2,510	5	2,505	3,455	2,513	633	309	5	1,482	-	417	
252	118	-	118	129	100	23	6	-	5	-	14	
396	171	-	171	216	165	30	21	-	9	-	25	
425	185	-	185	227	162	44	21	-	13	-	30	
593	264	-	264	292	211	55	26	-	37	-	42	
963	396	-	396	516	399	84	33	2	49	-	59	
1,563	671	-	671	819	588	145	86	3	70	-	109	
4,352	648	-	648	3,529	3,350	126	53	1	174	-	69	
939	121	-	121	808	760	16	32	-	10	-	8	
1,518	189	-	189	1,304	1,185	17	102	-	25	-	1	
2,613	384	1	383	2,130	2,060	48	22	-	99	-	35	
1,140	193	-	193	926	898	24	4	-	21	-	22	

受理及び処理人員

総 数	既 済							未 済
	不 起 訴 ・ 中 止 (20歳未満)	他の検察庁に送致 (20歳未満)	家 庭 裁 判 所 に 送 致			年 齢 超 過 後 の 処 分 (20歳以上)		
			16歳未満	16・17歳	18・19歳			
8,090	342	12	1,562	2,443	3,724	7	102	
7,510	415	11	1,183	2,045	3,848	8	161	
6,720	420	13	976	1,940	3,369	2	154	
6,364	454	15	753	1,829	3,308	5	117	
5,832	450	19	692	1,701	2,965	5	117	

受理及び処理人員

総 数	既 済								中 止	他の検察庁 に送致	家庭裁判所 に送致	未 済
	起 訴				不 起 訴							
	計	公判請求	略式命令 請求	計	起訴猶予	嫌 不 十 疑 分	その他					
2,027	809	619	190	980	798	135	47	2	183	53	115	
2,075	756	582	174	1,023	853	140	30	2	217	77	107	
1,856	682	542	140	916	640	243	33	2	178	78	134	
1,888	676	517	159	897	670	191	36	2	231	82	78	
2,224	955	783	172	875	632	184	59	2	302	90	132	

21-9

家事審判事件

1) 大阪高等裁判所及び大阪家庭裁判所が取り扱ったものである。ただし、新受件数欄の事件別の数値については、大阪家庭裁判所が取り扱ったもののみ計上しているため、事件別の数値の合計数と総数とは必ずしも一致しない。

年次	旧受件数	新					受			
		総数	失踪宣告等	子の氏の変更	養子縁組	死後離縁	特別養子縁組	特別代理人等	後見人等	後見人等
平成27年	4,346	57,908	219	12,889	78	183	30	702	1,575	
28	4,063	62,330	216	12,797	63	170	35	599	1,098	
29	3,729	64,366	211	12,156	72	131	41	645	822	
30	3,583	66,371	198	11,584	64	158	46	681	647	
平成31年・令和元年	4,302	69,595	180	11,471	66	161	50	646	690	
大阪高等裁判所	-	1	
大阪家庭裁判所	4,302	69,594	180	11,471	66	161	50	646	690	
本庁	3,059	49,965	141	7,924	56	132	40	429	477	
堺支部	747	12,863	28	2,196	8	20	8	124	160	
岸和田支部	496	6,766	11	1,351	2	9	2	93	53	

資料 大阪高等裁判所、大阪家庭裁判所

21-10

家事調停

1) 大阪高等裁判所及び大阪家庭裁判所が取り扱ったものである。ただし、新受件数欄の事件別の数値については、大阪家庭裁判所が取り扱ったもののみ計上しているため、事件別の数値の合計数と総数とは必ずしも一致しない。
 ア) 「相続人廃除等」の家事調停事件に計上されるのは、家事審判法（旧法）が適用される事件のみである。
 イ) 兄弟関係、父の確認等を含む。

年次	旧受件数	新					受			
		総数	夫婦同居等	婚姻費用分担	子の監護	財産分与	祭祀承継の指定	親変権更等	扶養	
平成27年	4,327	9,802	12	1,579	2,400	116	17	536	40	
28	4,452	10,074	6	1,646	2,671	128	4	534	54	
29	4,768	9,817	8	1,660	2,574	141	13	469	38	
30	4,842	9,273	6	1,558	2,344	145	8	499	36	
平成31年・令和元年	4,965	9,486	9	1,672	2,442	138	9	462	31	
大阪高等裁判所	-	10	
大阪家庭裁判所	4,965	9,476	9	1,672	2,442	138	9	462	31	
本庁	3,699	6,917	9	1,196	1,782	109	7	316	27	
堺支部	815	1,658	-	311	428	23	2	93	3	
岸和田支部	451	901	-	165	232	6	-	53	1	

資料 大阪高等裁判所、大阪家庭裁判所

21-11

少年保護事件

1) 各年中大阪家庭裁判所が取り扱ったものである。
 ア) 業務上横領と遺失物等横領の合計である。 イ) 道路交通法のほか、自動車の保管場所の確保等に関する法律を含む。

年次	旧受件数	新								
		総数	刑					法		
			総数	窃盗	強盗・強盗致死傷等	恐喝	ア) 横領	傷害	暴行	殺人
平成27年	1,420	9,344	5,665	2,290	47	80	661	329	115	2
28	1,045	8,626	4,859	1,902	40	50	509	276	68	2
29	1,101	7,783	4,427	1,673	27	42	415	294	85	-
30	971	7,142	4,092	1,442	48	71	304	281	88	1
平成31年・令和元年	1,052	6,521	3,774	1,291	40	48	317	297	85	3
本庁	779	4,517	2,637	897	35	34	229	194	55	2
堺支部	273	2,004	1,137	394	5	14	88	103	30	1

資料 大阪家庭裁判所

受 理 件 数

件 数										既 済 件 数	未 済 件 数
相 続 放 棄	遺 言 書 検 認	改 氏	改 名	就 籍	戸 籍 訂 正	ア) 保 護 者 等 選 任	親 権 者 変 更 等	そ の 他			
14,834	1,041	1,402	708	31	57	11	176	23,970		58,191	4,063
16,349	1,070	1,278	686	25	51	14	176	27,703		62,664	3,729
16,614	1,095	1,258	655	26	66	16	176	30,381		64,512	3,583
17,466	1,104	1,148	522	14	50	12	132	32,542		65,652	4,302
18,101	1,198	1,145	581	30	53	8	123	35,091		69,455	4,442
...		-	1
18,101	1,198	1,145	581	30	53	8	123	35,091		69,455	4,441
13,376	855	854	449	25	37	7	87	25,076		50,082	2,942
2,925	241	187	87	3	14	1	21	6,840		12,679	931
1,800	102	104	45	2	2	-	15	3,175		6,694	568

事 件 受 理 件 数

件 数										既 済 件 数	未 済 件 数
ア) 相 続 人 廃 除 等	遺 産 分 割	婚 姻 中 の 夫 婦 間 の 事 件	婚 姻 外 の 男 女 間 の 事 件	離 婚 後 等 の 慰 謝 料	親 族 間 の 争 紛	イ) 親 子 ・ 婚 姻 関 係 の 存 否	離 縁	そ の 他			
-	893	3,224	21	54	118	288	74	426		9,677	4,452
-	820	3,237	17	43	111	290	77	427		9,758	4,768
-	948	3,016	22	39	99	280	78	428		9,743	4,842
-	938	2,863	9	38	102	257	96	370		9,150	4,965
-	965	2,893	14	34	107	237	83	380		8,875	5,576
...		10	-
-	965	2,893	14	34	107	237	83	380		8,865	5,576
-	749	2,100	11	22	71	187	59	272		6,551	4,065
-	151	495	3	7	23	29	15	75		1,463	1,010
-	65	298	-	5	13	21	9	33		851	501

取 扱 人 員

件 数										既 済 人 員	未 済 人 員
強 制 性 交 等	犯		特 別 法 犯								
	過 失 運 転 ・ 業 務 上 (重) 過 失 致 死 傷	そ の 他	総 数	暴 力 行 為 等	覚 せ い 剤	毒 物 ・ 劇 物	イ) 道 路 交 通 等	そ の 他			
3	1,355	783	3,621	18	19	2	3,021	561	58	9,719	1,045
7	1,245	760	3,718	8	19	-	3,111	580	49	8,570	1,101
8	1,104	779	3,309	12	10	2	2,674	611	47	7,913	971
18	1,053	786	2,998	15	11	-	2,437	535	52	7,061	1,052
10	852	831	2,713	5	13	-	2,114	581	34	6,670	903
9	570	612	1,857	5	11	-	1,442	399	23	4,683	613
1	282	219	856	-	2	-	672	182	11	1,987	290

21-12

刑務所・拘置所別

1) 各年における法務省大阪矯正管区の府内に所在する施設の一日平均収容人員である。
一日平均収容人員は、収容延人員を年間日数で除した人員である。

年次	総平均人員			受刑者		少年受刑者(内数)		死刑確定者	
	計	男子	女子	男子	女子	男子	女子	男子	女子
平成27年	3,261	3,136	126	2,275	40	-	-	18	1
28年	3,042	2,918	124	2,111	39	-	-	18	1
29年	2,965	2,845	120	2,080	36	0	-	18	1
30年	2,797	2,675	122	1,989	33	1	-	19	1
平成31年・令和元年	2,754	2,637	117	1,854	34	0	-	17	1
大阪刑務所	1,593	1,593	-	1,564	-	0	-	-	-
堺拘置支所	57	51	6	12	2	-	-	-	-
岸和田拘置支所	29	27	2	6	0	-	-	-	-
大阪医療刑務所	110	98	12	97	11	-	-	0	-
大阪拘置所	965	868	97	174	20	0	-	17	1

資料 法務省「矯正統計年報」

21-13

事由別受刑者

1) 法務省大阪矯正管区の本所が府内に所在する施設が各年中に取り扱った人数である。
ア) 堺拘置支所、岸和田拘置支所、丸の内拘置支所、田辺拘置支所、新宮拘置支所を含む。
イ) 尼崎拘置支所を含む。

年次	前年からの繰越人員	入所									
		計	新入所	仮釈放の取消し	刑の一部執行猶予の取消し	刑の執行停止の取消し	労務場留置から刑行に移行	留置施設等から移送	逃走者し戻し	施設間移送	その他
平成27年	2,467	6,274	2,872	49	-	1	32	58	-	3,262	-
28年	2,276	5,771	2,626	56	-	1	41	68	-	2,979	-
29年	2,148	5,633	2,635	47	-	3	39	54	-	2,855	-
30年	2,132	5,052	2,327	46	3	2	40	32	-	2,602	-
平成31年・令和元年	1,979	4,991	2,308	65	5	1	23	24	-	2,565	-
ア) 大阪刑務所	1,638	2,701	353	18	1	-	21	5	-	2,303	-
大阪医療刑務所	129	161	-	-	-	-	1	-	-	160	-
イ) 大阪拘置所	212	2,129	1,955	47	4	1	1	19	-	102	-

資料 法務省「矯正統計年報」

21-14

罪名別

1) 各年末現在における上記21-13表中の新入所受刑者に関するものである。
ア) わいせつ文書頒布等、強制わいせつ致死傷、強姦致死傷を含む。イ) 傷害致死を含む。
ウ) 危険運転致死傷、業務上過失致死傷、重過失致死傷、過失運転致死傷を加えたものである。エ) 強盗致死傷、強盗強姦・同致死を含む。

年次	総数	刑													
		計	公務執行妨害	犯人蔵匿・証拠隠滅	放火	住居侵入	通貨偽装	文書偽造等	ア) わいせつ・強姦・強制わいせつ	賭博・富くじ	殺人	イ) 傷害	暴行	ウ) 過失致死傷	脅迫
平成27年	2,872	1,439	12	-	10	30	-	6	113	1	37	143	16	33	7
28年	2,626	1,341	10	-	19	27	1	5	86	5	27	98	16	30	7
29年	2,635	1,270	13	-	13	30	-	9	69	6	31	109	8	34	12
30年	2,327	1,185	8	1	9	34	-	11	67	2	26	112	13	31	11
平成31年・令和元年	2,308	1,231	12	3	11	24	2	13	46	2	40	112	14	29	4
大阪刑務所	353	195	2	-	1	5	-	-	4	-	5	13	3	10	-
大阪医療刑務所	-	-	-	-	-	-	-	-	-	-	-	-	-	-	-
大阪拘置所	1,955	1,036	10	3	10	19	2	13	42	2	35	99	11	19	4

資料 法務省「矯正統計年報」

一日平均収容人員

被告人		被疑者		労役場留置者		引致状による留置者		被監置者		観護措置の仮収容者	
男子	女子	男子	女子	男子	女子	男子	女子	男子	女子	男子	女子
778	81	14	2	51	2	0	0	0	-	-	-
727	80	11	3	51	2	0	-	-	-	-	-
684	76	10	4	53	4	0	0	0	-	-	-
610	81	12	4	45	2	0	0	0	-	-	-
724	77	9	3	33	2	0	0	0	-	-	-
1	-	0	-	28	-	-	-	-	-	-	-
39	4	0	-	0	0	0	-	-	-	-	-
20	2	1	0	1	-	-	-	-	-	-	-
-	-	-	-	0	1	-	-	-	-	-	-
664	71	9	3	4	1	0	0	-	-	-	-

入出所者人員

計	出										その他	年未収容人員
	満期釈放	仮釈放	不定期終了	恩赦	刑の執行停止	刑の変更に伴う留置場の移行	執行順序により労務に移動	留置施設等送	逃走	死亡		
6,465	599	473	-	-	6	34	26	-	61	5,265	1	2,276
5,899	544	509	-	-	2	42	24	-	63	4,715	-	2,148
5,649	496	383	-	-	1	37	29	-	54	4,645	4	2,132
5,205	487	465	-	-	4	31	24	-	67	4,114	13	1,979
5,049	443	389	-	-	2	28	22	-	45	4,104	16	1,922
2,751	401	309	-	-	-	25	12	-	3	1,987	14	1,588
193	13	25	-	-	1	2	1	-	42	109	-	98
2,105	29	55	-	-	1	1	9	-	-	2,008	2	236

新受刑者人員

略取・誘拐及び人身売買	法								計	特別法犯							
	窃盗	工)強盗	詐欺	恐喝	横領・背任	盗品等関係	暴力行為等処罰に関する法律	その他の刑法		銃砲刀剣類所持等取締法	売春防止法	児童福祉法	麻薬及び向精神薬取締法	覚せい剤取締法	職業安定法	道路交通法	その他の特別法犯
1	686	79	132	26	36	3	18	50	1,433	15	-	8	3	1,188	-	117	102
1	660	82	149	14	40	1	10	53	1,285	10	-	5	3	1,067	-	112	88
-	574	60	185	14	30	4	17	52	1,365	12	2	12	2	1,150	-	102	85
-	532	55	190	14	30	3	13	23	1,142	5	1	1	6	921	1	103	104
-	569	46	217	14	26	1	14	32	1,077	8	3	2	9	813	1	106	135
-	108	4	29	3	3	-	1	4	158	1	-	-	-	113	-	31	13
-	-	-	-	-	-	-	-	-	-	-	-	-	-	-	-	-	-
-	461	42	188	11	23	1	13	28	919	7	3	2	9	700	1	75	122

21-15

少年院の入出院

1) 法務省大阪矯正管区における府内に所在する少年院が各年中に取り扱った人数である。
ア) 年間収容延人員を年間日数で除した人員である。

年次	前年からの 繰越人員	入 院						出	
		総数	新収容	戻し収容	逃走者の連戻し	施設間の移送	その他	総数	退院
平成27年	276	316	289	-	-	24	3	343	-
28	249	295	268	1	-	25	1	296	-
29	248	268	232	-	-	32	4	303	1
30	213	224	191	1	-	23	9	256	-
平成31年・令和元年	181	209	171	-	-	34	4	229	-
浪速(男子)	71	76	60	-	-	13	3	88	-
交野(女子)	37	41	31	-	-	10	-	44	-
和泉(男子)	60	73	62	-	-	10	1	72	-
泉南(男子)	13	19	18	-	-	1	-	25	-

資料 法務省「少年矯正統計年報」

21-16

少年鑑別所の

1) 大阪少年鑑別所が取り扱った各年中の状況である。
2) 「仮収容」については、平成27年6月から集計対象としている。
ア) それぞれ年間収容延人員を年間日数で除し、単位以下を四捨五入した人員である。

年次	前年からの 繰越人員	入 所								総数	保護処分
		総数	新 収 容				逃走者の 連戻し	施設 間の 移送	仮収容		
			本来の観 護の措置	勾留に代る 観護の措置	拘 留	その他					
平成27年	79	1,356	785	335	169	-	-	67	-	1,362	808
28	73	1,145	729	173	161	4	-	77	1	1,153	634
29	65	995	595	132	148	6	-	111	3	1,004	502
30	56	1,070	687	135	139	1	-	105	3	1,075	605
平成31年・令和元年	51	983	654	103	124	3	-	98	1	981	535

資料 法務省「少年矯正統計年報」

21-17

人権侵犯事件

1) 大阪法務局が各年中に取り扱ったものである。

年次	総数	旧受	新 受 理												
			総数	私 人 等 に											
				人身 売買	売春 関係	暴行・ 虐待	私的 制裁	医療 関係	人身 の自 由関 係	社 会 福 設 係 関	村 八 分	差 別 待 遇	参 政 権 関 係	プ ラ イ ー バ シ ー 関 係	集 会 、 結 成 及 び 表 現 の 自 由 関 係
平成27年	1,496	72	1,424	-	-	165	1	17	8	19	-	53	-	187	-
28	1,437	66	1,371	-	-	160	-	7	-	11	-	33	-	249	-
29	1,382	51	1,331	-	-	168	-	19	24	13	-	59	-	199	-
30	1,478	64	1,414	-	-	150	-	33	6	15	-	53	-	188	-
平成31年・令和元年	1,581	122	1,459	-	-	158	-	26	3	11	-	42	-	144	-

資料 法務省「人権侵犯事件統計年報」

及び収容人員

仮退院	院					年末収容人員	ア) 1日平均収容人員	新収容者の年齢別		
	保護処分の取消し	逃走	施設間の移送	その他	15歳以下			16～17歳	18歳以上	
320	-	-	20	3	249	253	90	121	78	
280	4	-	11	1	248	240	64	126	78	
273	2	-	19	8	213	223	51	117	64	
230	-	-	15	11	181	191	41	92	58	
208	-	-	16	5	161	165	43	74	54	
76	-	-	9	3	59	64	-	20	40	
40	-	-	4	-	34	34	5	12	14	
67	-	-	3	2	61	59	33	29	-	
25	-	-	-	-	7	8	5	13	-	

入退所及び収容人員

退所								年末収容人員	ア) 1日平均収容人員	新収容者の年齢別		
知事・児童相談所長送致	検察官送致	審判不開始・不処分	観護措置の取消し	試験観察	逃走	施設間移送	その他			15歳以下	16～17歳	18歳以上
6	20	1	147	121	-	87	172	73	86	315	430	358
8	5	7	119	129	-	81	170	65	69	234	320	348
8	10	1	134	114	-	71	164	56	57	165	274	330
6	9	4	88	140	-	71	152	51	66	149	317	386
3	16	5	82	117	-	86	137	53	59	133	265	360

の受処理件数

件数															既済	未済
関するもの									公務員等の職務執行に関するもの							
信教の自由	教育を受ける権利	労働関係	住居・生活の安否	強制・強要	組織又は多衆の威力関係	交通事故	犯罪被害者	その他	警察官に関するもの	その他の公務員に関するもの	教育職員関係	学校におけるおこしめ	刑務職員関係	その他の公務員に関するもの		
-	-	235	98	82	-	-	-	1	25	3	129	349	16	36	1,430	66
-	-	174	69	73	-	-	-	2	13	-	218	336	11	15	1,386	51
1	-	178	71	89	1	-	-	1	27	-	134	309	18	20	1,318	64
1	-	215	113	116	2	1	-	-	30	-	166	260	9	56	1,356	122
-	-	179	76	100	-	-	-	-	25	2	131	514	6	42	1,475	106

21-18

刑法犯罪種別

1) 検挙件数は、各年とも検挙地主義により計上している。 2) 成人・少年の区分は、犯行時の年齢による。

罪種	認知件数	既届	被害者・被害関係者の届出				告訴・発告	その他	警察官現認
			被害者・被害関係者の届出		110番通報	その他			
			被害者	被害関係者					
平成27年	132,471	126,239	125,708	23,759	101,949	341	190	412	
28	122,136	116,359	115,859	23,763	92,096	310	190	422	
29	107,023	101,815	101,333	20,753	80,580	261	221	392	
30	95,558	90,902	90,428	17,957	72,471	250	224	427	
平成31年・令和元年	84,672	80,099	79,609	14,705	64,904	249	241	368	
凶悪犯	殺人	133	119	93	72	21	1	25	4
	強盗	5	5	5	5	-	-	-	-
	強盗・準強盗	119	118	115	82	33	-	3	-
	強盗・準強盗	2	2	2	-	2	-	-	-
	放火	82	80	80	59	21	-	-	1
	強姦	166	153	116	65	51	-	37	2
粗暴犯	強姦	136	129	125	36	89	3	1	-
	凶器準備集合	1	-	-	-	-	-	-	-
	暴行	1,584	1,546	1,536	785	751	2	8	18
	傷害	2,387	2,344	2,275	886	1,389	11	58	27
窃盗犯	脅迫	258	247	240	88	152	5	2	3
	脅喝	201	196	194	22	172	2	-	-
	窃盗	64,705	63,075	62,998	10,487	52,511	20	57	59
知能犯	詐欺	3,398	3,059	2,992	381	2,611	66	1	7
	横領	160	145	85	1	84	60	-	-
	偽造	233	133	105	19	86	20	8	2
	汚職・背任	11	8	1	-	1	7	-	-
風俗犯	賭博	13	4	4	1	3	-	-	6
	強制わいせつ	605	582	575	249	326	1	6	1
	公然わいせつ ・わいせつ物	333	255	247	144	103	-	8	41
その他	・わいせつ物	38	8	7	-	7	-	1	13
	占有離脱物横領	1,876	224	224	28	196	-	-	5
	住居侵入	1,013	953	949	447	502	1	3	23
	略取・誘拐	49	47	45	19	26	2	-	1
盗品	238	6	6	3	3	-	-	1	
その他	6,926	6,661	6,590	826	5,764	48	23	154	

資料 大阪府警察犯罪対策本部

21-19

法令、月別売春

1) 大阪府警が各月中に取り扱ったものである。

法令	総数		1月		2月		3月		4月		5月	
	件数	人数	件数	人数	件数	人数	件数	人数	件数	人数	件数	人数
平成27年	58	75	2	2	4	7	7	10	3	9	3	3
28	36	58	1	2	2	3	-	-	4	6	2	12
29	64	81	6	8	5	12	6	17	6	6	3	3
30	29	71	7	8	-	-	1	1	3	4	2	4
平成31年・令和元年	79	90	3	3	1	1	5	5	1	15	1	-
売春防止法	35	46	-	-	1	1	4	5	1	15	1	-
職業安定法	1	1	-	-	-	-	-	-	-	-	-	-
児童福祉法	3	6	1	1	-	-	-	-	-	-	-	-
児童買春・児童ポルノ法	40	37	2	2	-	-	1	-	-	-	-	-
労働基準法	-	-	-	-	-	-	-	-	-	-	-	-
風営適正化法	-	-	-	-	-	-	-	-	-	-	-	-
売春関係条例	-	-	-	-	-	-	-	-	-	-	-	-
その他	-	-	-	-	-	-	-	-	-	-	-	-

資料 大阪府警察本部生活安全部保安課

21-20

刑法犯年齢、罪種別検挙人員

1) 犯行時の年齢による。

年 齢	総 数	凶 悪 犯	粗 暴 犯	窃 盗 犯	知 能 犯	風 俗 犯	そ の 他	
人								
平成 27 年	18,563	486	3,634	8,300	870	796	4,477	
28	17,484	479	3,402	7,822	1,008	813	3,960	
29	16,970	563	3,431	7,485	958	761	3,772	
30	15,918	555	3,525	6,867	890	701	3,380	
平成31年・令和元年	15,561	501	3,390	6,848	904	700	3,218	
少年	総 数	2,159	66	360	1,060	131	73	469
14歳	278	7	63	159	0	12	37	
15	341	3	69	193	2	11	63	
16	455	16	63	255	20	10	91	
17	344	5	67	153	26	17	76	
18	325	15	41	139	40	6	84	
19	416	20	57	161	43	17	118	
成人	総 数	13,402	435	3,030	5,788	773	627	2,749
20歳	413	27	61	175	25	12	113	
21	424	17	73	163	39	12	120	
22	346	17	65	152	23	22	67	
23	313	19	59	126	24	20	65	
24	319	13	57	129	30	17	73	
25	278	11	52	114	25	16	60	
26	269	11	56	100	22	13	67	
27	245	6	72	72	25	7	63	
28	244	7	62	95	26	15	39	
29	239	9	58	81	17	20	54	
30	195	5	47	82	7	17	37	
31	231	9	58	90	14	13	47	
32	223	2	63	82	16	15	45	
33	235	19	59	80	24	14	39	
34	248	8	66	100	15	9	50	
35	225	7	61	83	18	12	44	
36	264	12	78	99	16	21	38	
37	213	4	61	75	18	13	42	
38	203	9	57	69	14	11	43	
39	238	10	67	94	18	16	33	
40～44	1,239	55	371	419	84	77	233	
45～49	1,233	41	363	468	75	68	218	
50～54	1,176	36	313	475	55	63	234	
55～59	891	18	202	374	51	39	207	
60～64	696	13	146	326	38	22	151	
65～69	793	20	130	430	24	21	168	
70歳以上	2,009	30	273	1,235	30	42	399	

21-21 市町村別刑法犯認知・検挙件数

1) 発生地主義を採用しているため、検挙警察署の府内外を問わず、その市町村で発生した事件の検挙件数が計上されている。
 ア) 発生地を特定できないもの及び他署管内発生事件を自署事件として処理したものを計上している。

市 町 村	平成30年		平成31年・令和元年		市 町 村	平成30年		平成31年・令和元年	
	認知件数	検挙件数	認知件数	検挙件数		認知件数	検挙件数	認知件数	検挙件数
総 数	95,558	22,554	84,672	23,259	柏 原 市	429	122	359	129
大 阪 市	45,015	10,070	41,349	10,653	羽 曳 野 市	715	227	573	212
堺 市	7,671	1,850	6,691	2,053	門 真 市	1,697	328	1,330	373
岸 和 田 市	1,946	532	1,826	409	撰 津 市	820	174	702	197
豊 中 市	2,826	649	2,325	649	高 石 市	544	114	438	135
池 田 市	719	177	588	173	藤 井 寺 市	475	150	437	128
吹 田 市	2,374	454	2,113	517	東 大 阪 市	5,831	1,280	4,742	1,414
泉 大 津 市	704	168	634	134	泉 南 市	549	140	507	152
高 槻 市	2,207	573	1,869	444	四 條 畷 市	556	160	404	132
貝 塚 市	782	263	675	280	交 野 市	369	142	347	99
守 口 市	1,602	319	1,228	348	大 阪 狭 山 市	402	105	299	110
枚 方 市	2,249	748	1,943	538	大 阪 南 市	342	85	300	130
茨 木 市	2,214	544	1,700	453	島 本 町	119	16	108	23
八 尾 市	2,391	488	2,150	698	豊 能 町	47	22	61	17
泉 佐 野 市	1,045	289	1,044	289	能 勢 町	52	13	33	13
富 田 林 市	798	170	630	184	忠 岡 町	160	34	127	27
寝 屋 川 市	2,013	549	1,762	516	熊 取 町	266	78	261	48
河 内 長 野 市	520	156	407	163	田 尻 町	119	34	139	43
松 原 市	1,155	281	1,025	299	岬 町	101	20	85	28
大 東 市	1,280	325	1,156	327	太 子 町	43	12	52	5
和 泉 市	1,464	373	1,375	408	河 南 町	60	18	57	6
箕 面 市	759	230	689	215	千 早 赤 阪 村	13	4	22	3
					ア) そ の 他	115	68	110	85

資料 大阪府警察犯罪対策戦略本部

21-22 罪種・学職別刑法犯再犯少年人員

罪 種	総 数	児 童 ・ 生 徒 ・ 学 生						一 般 少 年			再 犯 率 %
		総 数	小 学 生	中 学 生	高 校 生	大 学 生	各 種 学 校 生	総 数	有 職	無 職	
平成27年	4,808	3,966	238	2,148	1,252	206	122	842	503	339	
うち再犯	1,826	1,268	27	747	429	25	40	558	329	229	38.0
28	3,770	3,033	262	1,519	974	178	100	737	452	285	
うち再犯	1,393	930	11	516	358	25	20	463	275	188	36.9
29	3,138	2,467	270	1,132	834	135	96	671	372	299	
うち再犯	1,081	662	17	330	276	18	21	419	232	187	34.4
30	2,804	2,044	192	874	779	130	69	760	467	293	
うち再犯	1,094	596	18	278	257	23	20	498	282	216	39.0
平成31年・令和元年	2,556	1,872	204	674	773	151	70	684	422	262	
うち再犯	903	495	14	201	240	25	15	408	246	162	35.3
凶 悪 犯	68	42	4	12	22	3	1	26	17	9	
うち再犯	37	16	-	4	10	2	-	21	13	8	54.4
粗 暴 犯	438	302	38	138	110	8	8	136	92	44	
うち再犯	182	88	6	46	34	1	1	94	65	29	41.6
窃 盗 犯	1,271	959	108	368	392	62	29	312	184	128	
うち再犯	458	269	3	111	134	13	8	189	103	86	36.0
知 能 犯	129	55	1	2	37	10	5	74	35	39	
うち再犯	69	20	-	1	17	2	-	49	26	23	53.5
風 俗 犯	92	78	3	35	30	6	4	14	10	4	
うち再犯	15	13	-	6	4	3	-	2	2	-	16.3
そ の 他	558	436	50	119	182	62	23	122	84	38	
うち再犯	142	89	5	33	41	4	6	53	37	16	25.4

資料 大阪府警察本部生活安全部少年課

21-23

刑法犯少年

1) 大阪府警が各年中に取り扱った検挙・補導人員で、交通関係法令は含まない。

罪種	総数	学						職			
		児童・生徒・学生						一般少年			
		総数	小学生	中学生	高校生	大学生	各種学校生	総数	有職	無職	
人											
平成 27年	4,808	3,966	238	2,148	1,252	206	122	842	503	339	
28	3,770	3,033	262	1,519	974	178	100	737	452	285	
29	3,138	2,467	270	1,132	834	135	96	671	372	299	
30	2,804	2,044	192	874	779	130	69	760	467	293	
平成31年・令和元年	2,556	1,872	204	674	773	151	70	684	422	262	
凶悪犯	68	42	4	12	22	3	1	26	17	9	
殺人	9	7	1	-	6	-	-	2	2	-	
強盗	37	16	-	2	10	3	1	21	12	9	
放火	7	7	3	3	1	-	-	-	-	-	
強制性交等	15	12	-	7	5	-	-	3	3	-	
粗暴犯	438	302	38	138	110	8	8	136	92	44	
暴行	95	73	19	36	17	1	-	22	14	8	
傷害	281	198	15	98	73	5	7	83	63	20	
恐喝	49	24	3	1	17	2	1	25	12	13	
その他の	13	7	1	3	3	-	-	6	3	3	
窃盗犯	1,271	959	108	368	392	62	29	312	184	128	
侵入	1	1	-	-	1	-	-	-	-	-	
盗	学校荒し	19	7	1	3	3	-	-	12	6	6
	空き巣・居空き	1	-	-	-	-	-	-	1	-	1
乗	忍込み	25	12	1	1	3	6	13	10	3	
	その他の	4	2	-	1	1	-	-	2	2	-
物	自動車盗	182	144	-	80	58	-	6	38	21	17
	オートバイ盗	320	248	15	71	109	41	12	72	44	28
盗	自転車の	-	-	-	-	-	-	-	-	-	-
	その他の	25	17	2	8	7	-	-	8	5	3
そ	車上ねらい	65	39	-	5	33	-	1	26	17	9
	部品のねらい	27	11	-	6	4	1	-	16	3	13
の	ひったくり	426	377	77	147	139	6	8	49	27	22
	万引き	5	3	-	3	-	-	-	2	1	1
他	自動販売機ねらい	171	98	12	43	34	8	1	73	48	25
	その他の	129	55	1	2	37	10	5	74	35	39
知能犯	115	45	1	2	28	9	5	70	32	38	
詐欺	2	-	-	-	-	-	-	2	2	-	
横領	12	10	-	-	9	1	-	2	1	1	
その他の	92	78	3	35	30	6	4	14	10	4	
風俗犯	3	3	-	-	3	-	-	-	-	-	
賭博	60	51	3	28	17	1	2	9	7	2	
強制わいせつ	29	24	-	7	10	5	2	5	3	2	
公然わいせつ等	558	436	50	119	182	62	23	122	84	38	
その他の	323	262	16	54	121	55	16	61	38	23	
占有離脱物横領	62	47	5	21	16	3	2	15	11	4	
住居侵入	173	127	29	44	45	4	5	46	35	11	
その他の											

資料 大阪府警察本部生活安全部少年課

検 挙 ・ 補 導 人 員

年						齡						
触 法 少 年						犯 罪 少 年						
総 数	10歳未満	10 歳	11 歳	12 歳	13 歳	総 数	14 歳	15 歳	16 歳	17 歳	18 歳	19 歳
1,222	82	44	62	239	795	3,586	788	703	703	522	450	420
922	105	49	67	192	509	2,848	523	594	512	389	425	405
738	100	59	50	159	370	2,400	414	500	436	353	351	346
568	69	34	48	131	286	2,236	317	379	440	375	336	389
467	71	58	40	85	213	2,089	276	341	455	342	317	358
8	3	-	-	1	4	60	7	3	16	5	15	14
1	-	-	-	1	-	8	-	-	3	1	3	1
-	-	-	-	-	-	37	2	1	9	3	10	12
5	3	-	-	-	2	2	1	-	1	-	-	-
2	-	-	-	-	2	13	4	2	3	1	2	1
84	5	9	12	21	37	354	63	69	63	67	41	51
33	3	1	9	10	10	62	15	13	6	15	6	7
45	2	7	1	10	25	236	46	52	46	34	23	35
4	-	-	2	1	1	45	-	4	8	17	9	7
2	-	1	-	-	1	11	2	-	3	1	3	2
242	47	34	16	37	108	1,029	157	193	255	151	135	138
-	-	-	-	-	-	1	-	-	-	-	1	-
3	1	-	-	1	1	16	1	4	-	3	5	3
-	-	-	-	-	-	1	-	-	-	1	-	-
1	-	-	1	-	-	24	1	-	3	1	5	14
-	-	-	-	-	-	4	1	1	1	-	-	1
23	-	-	-	4	19	159	35	42	47	25	10	-
32	6	6	2	4	14	288	41	44	63	36	41	63
-	-	-	-	-	-	-	-	-	-	-	-	-
6	-	1	-	3	2	19	1	4	6	4	3	1
1	-	-	-	-	1	64	3	5	38	11	6	1
2	-	-	-	1	1	25	2	7	2	2	7	5
139	38	20	11	17	53	287	56	67	69	45	25	25
1	-	-	-	-	1	4	1	2	1	-	-	-
34	2	7	2	7	16	137	15	17	25	23	32	25
3	-	-	1	-	2	126	-	2	20	26	40	38
3	-	-	1	-	2	112	-	2	12	25	39	34
-	-	-	-	-	-	2	-	-	-	-	-	2
-	-	-	-	-	-	12	-	-	8	1	1	2
21	2	-	1	2	16	71	12	11	10	17	5	16
-	-	-	-	-	-	3	-	-	-	3	-	-
18	2	-	1	1	14	42	8	10	6	7	4	7
3	-	-	-	1	2	26	4	1	4	7	1	9
109	14	15	10	24	46	449	37	63	91	76	81	101
40	4	6	3	7	20	283	17	35	61	52	44	74
17	-	4	1	6	6	45	6	8	7	3	15	6
52	10	5	6	11	20	121	14	20	23	21	22	21

21-24 < 犯・不良行為少年、行為・学職・年齢別補導人員

(1) 不良行為少年

行為	総数	学 職							年 齢								
		児 童 ・ 生 徒 ・ 学 生							有職少年	無職少年	14歳未満	14歳	15歳	16歳	17歳	18歳	19歳
		学生生徒	小学生	中学生	高校生	大学生	各種学校生										
平成27年	99,763	76,263	114	17,393	54,162	167	4,427	6,805	16,695	3,906	7,729	17,156	37,554	27,272	5,928	218	
28	90,240	67,039	87	12,686	49,879	62	4,325	6,926	16,275	2,456	5,663	14,127	33,025	28,856	6,047	66	
29	74,078	57,044	83	9,314	44,731	55	2,861	4,938	12,096	1,935	4,016	11,515	27,783	23,238	5,508	83	
30	51,218	39,826	60	6,152	32,000	16	1,598	3,463	7,929	1,120	2,773	7,665	18,351	17,956	3,327	26	
平成31年・令和元年	51,595	41,387	47	5,395	34,594	27	1,324	3,244	6,964	854	2,299	7,777	19,772	17,585	3,269	39	
飲酒喫煙	215	163	-	44	113	1	5	21	31	4	25	35	51	77	23	-	
薬物乱用	8,218	5,524	1	857	4,419	7	240	1,094	1,600	120	370	1,107	2,910	2,987	694	30	
粗暴行為	-	-	-	-	-	-	-	-	-	-	-	-	-	-	-	-	
深夜はいかい	42	40	-	24	15	-	1	1	1	9	10	7	7	8	1	-	
家出	41,994	34,561	30	4,232	29,240	18	1,041	2,120	5,313	634	1,792	6,421	16,481	14,216	2,443	7	
無断外泊	6	4	-	2	2	-	-	1	1	1	1	1	3	-	-	-	
不健全性的行為	4	3	-	-	3	-	-	-	1	-	-	-	1	1	1	1	
不良交友	14	14	-	3	11	-	-	-	-	1	2	1	5	5	-	-	
怠学	5	5	-	3	2	-	-	-	-	1	-	2	1	1	-	-	
不健全娯楽	801	801	6	139	628	-	28	-	-	49	63	129	236	226	97	1	
暴走行為	180	168	3	63	96	1	5	2	10	16	26	48	43	43	4	-	
その他	26	22	-	-	19	-	3	2	2	-	-	3	10	10	3	-	
	90	82	7	28	46	-	1	3	5	19	10	23	24	11	3	-	

(2) < 犯少年

年次	総数	学 職							年 齢								
		児 童 ・ 生 徒 ・ 学 生							有職少年	無職少年	14歳未満	14歳	15歳	16歳	17歳	18歳	19歳
		学生生徒	小学生	中学生	高校生	大学生	各種学校生										
平成27年	148	127	19	90	18	-	-	4	17	66	41	6	14	20	1	-	
28	199	171	21	105	40	-	5	7	21	60	45	40	33	14	2	5	
29	169	138	14	79	42	-	3	11	20	49	33	32	28	24	2	1	
30	146	130	15	76	36	-	3	4	12	50	30	24	32	10	-	-	
平成31年・令和元年	127	110	19	67	24	-	-	9	8	49	27	16	20	12	3	-	

資料 大阪府警察本部生活安全部少年課

21-25 要保護少年、学職・年齢別人員

年次	総数	学 職 別									
		未就学	児 童 ・ 生 徒 ・ 学 生					有職少年	無職少年		
			総数	小学生	中学生	高校生	大学生			各種学校生	
平成27年	6,502	2,757	3,679	2,142	987	549	-	1	25	41	
28	8,774	3,640	5,049	2,864	1,427	756	-	2	36	49	
29	9,529	3,948	5,465	2,988	1,586	889	-	2	53	63	
30	11,530	4,688	6,702	3,767	1,897	1,021	-	17	66	74	
平成31年・令和元年	13,083	5,265	7,683	4,125	2,257	1,289	-	12	66	69	

年次	年 齢 別						
	1歳未満	1歳～3歳	4歳～6歳	7歳～9歳	10歳～12歳	13歳～15歳	16歳以上
平成27年	493	1,323	1,155	1,064	1,048	949	470
28	686	1,739	1,456	1,496	1,374	1,389	634
29	773	1,846	1,596	1,528	1,503	1,506	777
30	813	2,244	1,960	1,888	1,883	1,816	926
平成31年・令和元年	907	2,540	2,180	1,991	2,180	2,167	1,118

資料 大阪府警察本部生活安全部少年課

21-26 特殊詐欺認知件数と被害金額

1) 被害金額は、キャッシュカード手交型の特殊詐欺におけるATM引出(窃取)額を含む。
 ア) 特殊詐欺(窃盗)は、被害者の隙を見てキャッシュカード等を窃取する窃盗をいう。

区 分	認 知 件 数					対 前 年 率 増 減 率
	平成27年	平成28年	平成29年	平成30年	平成31年 ・令和元年	
特 殊 詐 欺 総 数	1,771	1,809	2.1%
特殊詐欺【詐欺・恐喝】	1,170	1,633	1,596	1,622	1,505	△ 7.2
オレオレ詐欺	124	405	487	1,014	441	△ 56.5
架空請求詐欺	399	381	501	489	743	51.9
融資保証金詐欺	58	56	41	27	34	25.9
還付金等詐欺	510	725	543	80	284	255.0
その他の手口	79	66	24	12	3	△ 75.0
ア) 特殊詐欺【窃盗】	149	304	104.0

区 分	被 害 金 額					対 前 年 率 増 減 率
	平成27年	平成28年	平成29年	平成30年	平成31年 ・令和元年	
特 殊 詐 欺 総 数	3,748,142	2,518,472	△ 32.8%
特殊詐欺【詐欺・恐喝】	4,173,771	5,261,211	3,760,201	3,575,456	2,177,571	△ 39.1
オレオレ詐欺	501,575	1,441,212	1,793,626	2,304,985	826,519	△ 64.1
架空請求詐欺	2,465,085	2,528,662	1,214,588	1,121,828	954,241	△ 14.9
融資保証金詐欺	53,092	79,894	53,325	46,750	65,241	39.6
還付金等詐欺	544,355	827,418	582,644	68,757	296,660	331.5
その他の手口	609,664	384,025	116,019	33,136	34,910	5.4
ア) 特殊詐欺【窃盗】	172,686	340,901	97.4

資料 大阪府警察本部捜査第二課

21-27 法令別特別法令違反事件の検挙件数及び検挙人員

法 令	平成28年		平成29年		平成30年		平成31年・令和元年			
	検挙件数	検挙人員	検挙件数	検挙人員	検挙件数	検挙人員	検 挙 件 数			検 挙 人 員
							総 数	大阪市域 内警察署	大阪市域 外警察署	
総 数	6,109	5,658	6,217	5,653	5,852	5,418	5,887	3,347	2,540	5,412
公 職 選 挙 法	14	21	26	22	1	2	17	10	7	28
外 国 人 登 録 法	-	-	-	-	-	-	-	-	-	-
入 管 法	285	279	290	273	269	243	305	210	95	275
軽 犯 罪 法	279	335	231	269	260	285	263	123	140	299
自 転 車 競 技 法	-	-	-	-	-	-	-	-	-	-
競 馬 法	-	-	-	-	-	-	-	-	-	-
風 営 適 正 化 法	137	369	126	333	106	281	131	88	43	337
売 春 防 止 法	19	20	21	25	16	51	35	26	9	46
児 童 福 祉 法	25	33	17	20	8	16	12	3	9	19
出 資 法	5	6	13	23	8	13	8	3	5	6
宅 建 業 法	3	9	2	4	1	2	1	1	-	1
関 税 法	6	29	1	1	11	25	5	4	1	7
外 為 法	1	1	-	-	1	2	-	-	-	1
銃 刀 法	316	276	286	253	303	264	282	146	136	237
火 薬 類 取 締 法	3	3	4	3	1	1	-	-	-	4
麻 薬 等 取 締 法	72	42	59	24	46	24	90	61	29	36
大 麻 取 締 法	276	159	365	237	421	321	531	285	246	397
覚 せい 剤 取 締 法	2,104	1,460	2,080	1,474	1,845	1,276	1,645	1,017	628	1,122
毒 劇 物 法	35	33	31	30	21	19	15	4	11	12
廃 棄 物 処 理 法	310	364	326	397	338	416	329	142	187	386
労 働 基 準 法	22	35	12	23	11	17	8	4	4	19
職 業 安 定 法	13	17	22	31	7	27	5	5	-	4
そ の 他 の 特 別 法	946	933	1,072	947	1,059	1,029	1,058	452	606	1,070
迷 惑 防 止 条 例	953	940	1,004	1,023	861	831	921	661	260	868
そ の 他 の 条 例	285	294	229	241	258	273	226	102	124	238

資料 大阪府警察犯罪対策戦略本部

21-28 暴力団罪種、法令別検挙・送致人員

1) 大阪府警が各年中に取り扱ったものである。

年次	総数	刑法犯											特別法犯					
		総数	殺人	強盗	暴行	傷害	脅迫	恐喝	窃盗	詐欺	賭博	その他	総数	軽犯罪法	銃刀法	売防 止 法	覚取 せ い 刑 法	その他
平成27年	2,430	1,219	13	25	87	206	54	146	207	113	177	191	1,211	5	22	2	712	470
28	2,014	1,053	14	28	66	201	56	61	175	129	139	184	961	6	12	5	716	222
29	1,822	915	11	40	84	212	43	81	177	106	55	106	907	6	26	2	692	181
30	1,690	871	17	51	75	178	51	89	142	90	33	145	819	6	4	15	596	198
平成31年・令和元年	1,515	815	18	17	53	157	38	75	161	96	23	177	700	7	11	3	501	178

資料 大阪府警察犯罪対策戦略本部

21-29 年齢、学職別行方不明者届受理件数

1) 大阪府警における行方不明者届をまとめたものである。

年齢・学職	総数	家庭関係	異性関係	学校関係	疾病関係	職業関係	犯罪関係	その他	
平成27年	7,705	1,228	168	202	2,288	686	110	3,023	
28	7,508	1,229	131	222	2,308	570	119	2,929	
29	7,313	1,092	105	216	2,221	601	110	2,968	
30	7,880	1,161	117	202	2,622	711	123	2,944	
平成31年・令和元年	7,399	1,038	98	207	2,465	659	98	2,834	
年齢	20歳未満	1,582	547	29	159	29	40	25	753
	20～29歳	1,226	148	38	46	56	315	22	601
	30～39歳	676	100	11	-	69	158	15	323
	40～49歳	573	71	15	1	102	68	21	295
	50～59歳	454	52	4	1	93	54	12	238
	60歳以上	2,888	120	1	-	2,116	24	3	624
学職	小学生	58	14	-	-	-	-	-	44
	小学生	212	81	-	25	1	1	2	102
	中学生	538	218	3	56	3	2	4	252
	高校生	409	152	17	60	10	-	4	166
	大学生	134	27	5	35	7	4	3	53
	各種学校生	108	18	6	19	-	4	3	58
	サラリーマン	1,231	150	26	-	54	343	35	623
	個人営業者	109	15	2	-	19	21	1	51
	風俗飲食営業その他	528	39	8	4	28	182	11	256
	無職	288	43	4	2	30	36	11	162
無職	3,759	277	27	6	2,313	63	21	1,052	

資料 大阪府警察本部生活安全部生活安全総務課

21-30 警察職員条例定数

(各年4月1日現在)

年次	総数	警察官計					一般職員
		うち警視	うち警部	うち警部補及び び巡査部長	うち巡査		
平成27年	23,156	21,338	520	1,187	12,532	7,099	1,818
28	23,222	21,404	564	1,232	12,489	7,119	1,818
29	23,292	21,474	566	1,236	12,530	7,142	1,818
30	23,292	21,474	566	1,236	12,530	7,142	1,818
平成31年	23,292	21,474	566	1,236	12,530	7,142	1,818

資料 大阪府警察本部警務部警務課

21-31 都道府県別警察官数、刑法犯罪認知件数等

ア) 都道府県については平成30年の数値である。 イ) 年数値には外国、不詳を含む。

都道府県	ア) 警察官数 (各年4.1現在)	警察署数 (各年4.1現在)	刑法犯罪			イ) 自殺者数
			認知件数	検挙件数	検挙率	
	人	署	件		%	人
平成27年	258,076	1,167	1,098,969	357,484	32.5	23,152
28	259,158	1,166	996,120	337,066	33.8	21,017
29	260,431	1,163	915,042	327,081	35.7	20,465
30	261,655	1,159	817,338	309,409	37.9	20,031
平成31年・令和元年	...	1,160	748,559	294,206	39.3	19,425
北海道	10,694	66	23,607	11,108	47.1	884
青森県	2,318	18	3,488	1,987	57.0	209
岩手県	2,143	16	3,063	1,850	60.4	250
宮城県	3,810	25	12,979	5,295	40.8	400
秋田県	1,998	14	2,162	1,706	78.9	200
山形県	2,004	14	3,275	2,289	69.9	195
福島県	3,479	22	9,416	4,342	46.1	333
茨城県	4,875	28	20,312	7,286	35.9	470
栃木県	3,460	19	11,155	4,704	42.2	327
群馬県	3,490	15	11,699	5,987	51.2	357
埼玉県	11,684	39	55,497	18,750	33.8	1,078
千葉県	11,839	39	41,793	12,883	30.8	983
東京都	44,547	102	104,664	34,309	32.8	1,920
神奈川県	15,556	54	41,780	17,738	42.5	1,210
新潟県	4,229	30	10,743	5,615	52.3	408
富山県	1,975	15	4,508	2,297	51.0	162
石川県	2,007	12	4,508	2,246	49.8	160
福井県	1,757	11	3,132	2,023	64.6	112
山梨県	1,681	12	3,985	1,850	46.4	136
長野県	3,506	22	8,504	4,154	48.8	350
岐阜県	3,561	22	12,857	4,795	37.3	317
静岡県	6,268	28	17,876	8,114	45.4	564
愛知県	13,616	45	49,956	17,395	34.8	1,024
三重県	3,068	18	10,322	3,829	37.1	276
滋賀県	2,324	12	6,771	2,840	41.9	224
京都府	6,622	25	15,136	5,212	34.4	314
大阪府	21,642	65	84,672	22,074	26.1	1,383
兵庫県	11,763	49	40,395	16,524	40.9	853
奈良県	2,494	12	6,616	4,075	61.6	216
和歌山県	2,199	14	4,363	2,704	62.0	160
鳥取県	1,239	9	2,029	1,489	73.4	72
島根県	1,523	12	2,310	1,482	64.2	110
岡山県	3,602	22	9,436	4,185	44.4	266
広島県	5,171	26	14,160	6,459	45.6	410
山口県	3,170	16	5,196	2,874	55.3	207
徳島県	1,564	11	3,111	1,654	53.2	112
香川県	1,853	12	4,962	2,688	54.2	141
愛媛県	2,467	16	7,446	3,094	41.6	207
高知県	1,628	12	3,562	1,545	43.4	121
福岡県	10,976	35	34,520	14,697	42.6	756
佐賀県	1,718	10	3,400	2,145	63.1	141
長崎県	3,106	23	3,394	2,204	64.9	189
熊本県	3,105	23	6,498	3,468	53.4	269
大分県	2,071	15	3,018	1,506	49.9	170
宮崎県	2,032	13	3,993	1,909	47.8	190
鹿児島県	3,057	28	5,776	2,963	51.3	285
沖縄県	2,764	14	6,514	3,863	59.3	236

資料 総務省「社会生活統計指標」、警察庁「警察白書」「平成31年1月から令和元年12月犯罪統計【確定値】」
厚生労働省「人口動態統計年報」