

第 18 章

文化・スポーツ

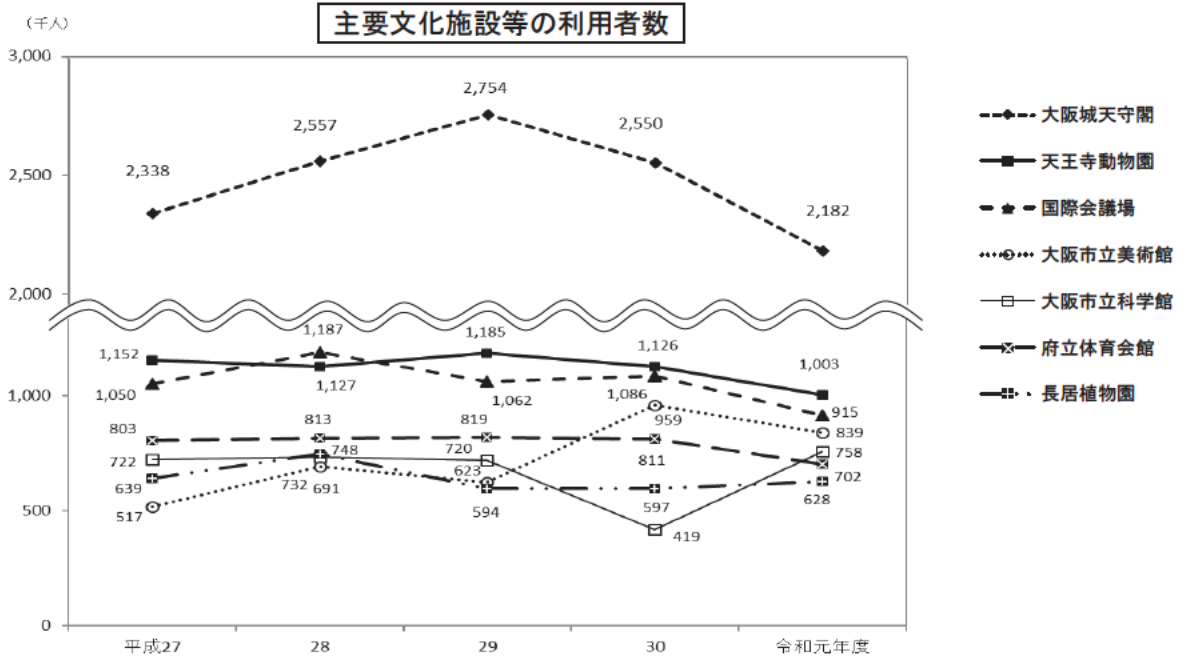
解説

第18章 文化・スポーツ

主要文化施設等の利用状況

約220万人が大阪城天守閣に入館

大阪府、大阪市によると、令和元年度における主要文化施設等の利用者数は、大阪城天守閣が218万2千人と抜きに出て多く、次いで天王寺動物園の100万3千人、大阪国際会議場(グランキューブ大阪)の91万5千人となっています。

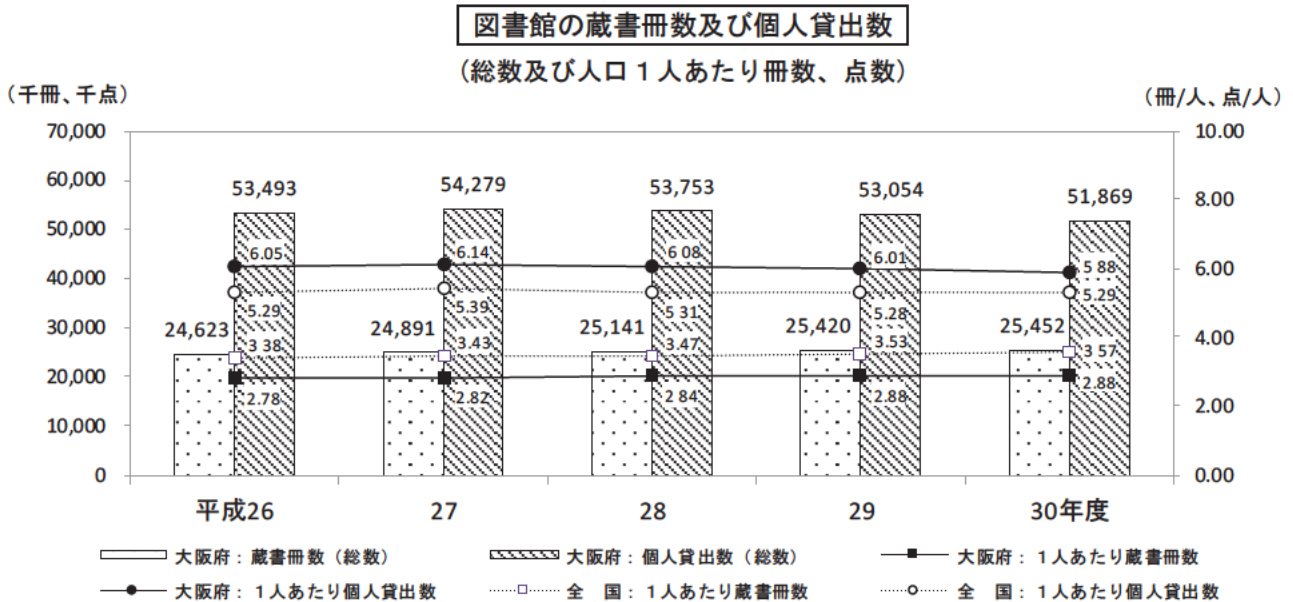


[第18章5、6表より]

図書館の蔵書冊数、個人貸出数

府民1人あたり個人貸出数は5.88点 全国を上回る

日本図書館協会によると、平成30年度末における府内の図書館の蔵書冊数は2,545万2千冊、個人貸出数は5,186万9千点で、府民1人あたりでは2.88冊(全国3.57冊)、5.88点(同5.29点)となっています。



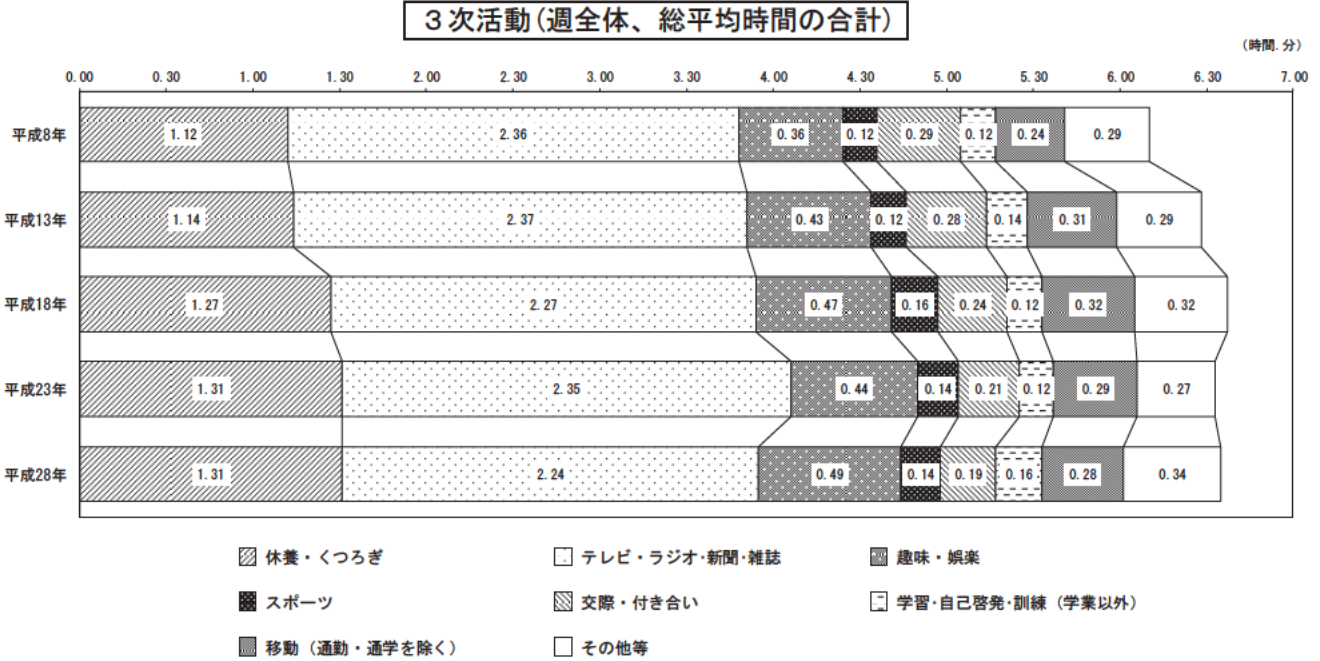
[第18章12表より]

自由時間の使い方

20年で「休養・くつろぎ」、「趣味・娯楽」等の時間が増加

社会生活基本調査によると、平成28年における3次活動の週全体の総平均時間の合計は、6時間35分でした。「テレビ・ラジオ・新聞・雑誌」（2時間24分、構成比36.5%）及び「休養・くつろぎ」（1時間31分、同23.1%）でその過半を占めています。

20年前（平成8年）に比べ、増加したものは「休養・くつろぎ」（19分）、「趣味・娯楽」（13分）等、減少したものは「テレビ・ラジオ・新聞・雑誌」（12分）、「交際・つきあい」（10分）です。



※3次活動：1次活動(睡眠，食事等生理的に必要な活動)、2次活動(仕事，家事等社会生活を営む上で義務的な性格の強い活動)以外の各人が自由に使える時間における活動
 ※その他等：「ボランティア活動・社会参加活動」、「受診・療養」及び「その他」の合計

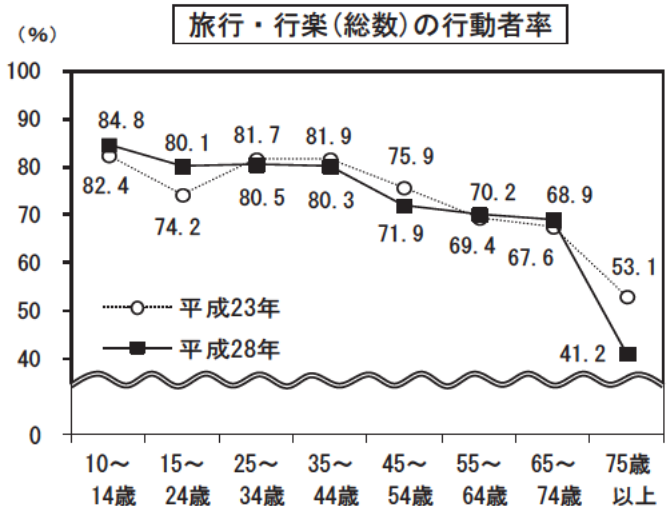
[第18章8表より]

旅行・行楽に関する行動

75歳以上の行動者率が大きく低下

社会生活基本調査によると、平成28年における過去1年間に旅行・行楽を行った行動者総数は約566万人、行動者率は71.4%で、前回調査(平成23年)に比べ、行動者数は約18万人減少、行動者率は2.1ポイント低下しました。

行動者率の年齢階級別では、75歳以上は41.2%で、前回調査に比べ11.9ポイントと大幅に低下したのに対し、15～24歳は80.1%で、同5.9ポイント上昇しました。



[第18章11表より]

18-1

公立図書館別蔵書

- 1) 新型コロナウイルス感染症拡大防止のため、各公立図書館とも年度末の1か月程度は休館または利用サービスを制限している。
- 2) 貸出図書冊数は各年度中のものであるが、他は各年度末現在である。大阪公共図書館に加入している公民館図書室等についても掲載した。
- 3) 令和2年3月31日以降に設立されたものは含まれない。
- ア) 令和元年9月2日～12月31日まで空調工事のため臨時休館。 イ) 平成31年4月1日から耐震補強及び大規模改修工事のため休館中。

図書館	蔵書冊数			年間受入冊数	貸出図書冊数	貸出登録者数
	うち一般図書	うち児童用図書	人			
平成29年度	25,793,533	18,489,573	7,303,960	904,031	53,977,768	1,687,492
令和元年度	25,889,983	18,566,423	7,323,560	877,731	52,741,523	1,607,502
	26,188,184	18,755,853	7,432,331	917,902	48,758,849	1,474,872
大阪府立中央	2,178,390	1,905,111	273,279	42,231	574,894	27,763
中之島	605,527	605,527	-	6,404	159,149	↑
大阪市立中央	2,360,286	2,026,433	333,853	45,046	2,364,901	68,808
北島	70,335	45,200	25,135	4,247	327,218	6,101
福島	70,504	46,817	23,687	3,975	404,020	7,558
此花	74,997	49,608	25,389	3,576	346,771	6,787
島之内	71,017	48,212	22,805	3,687	179,632	3,937
港内	81,321	59,586	21,735	3,133	224,574	4,548
天王寺	63,924	41,928	21,996	3,980	225,037	4,617
浪速	65,469	41,667	23,802	3,862	132,342	3,100
淀川	100,977	70,351	30,626	3,736	416,830	8,035
淀川	71,461	48,767	22,694	3,231	129,701	2,606
淀川	105,993	73,045	32,948	4,452	397,257	8,316
淀川	71,722	45,619	26,103	3,357	328,029	6,236
東成	105,944	72,245	33,699	4,510	406,490	7,672
東成	92,357	62,203	30,154	3,362	376,880	7,891
生野	67,344	42,925	24,419	3,154	181,143	3,903
旭	102,479	71,751	30,728	4,331	519,774	9,365
城東	94,922	60,972	33,950	5,124	578,724	11,688
鶴見	97,063	65,332	31,731	3,488	512,735	10,968
阿倍野	101,253	68,642	32,611	4,030	558,164	11,352
住吉	70,463	42,422	28,041	3,111	263,302	4,905
住吉	101,842	68,562	33,280	5,428	608,974	12,222
東住吉	64,066	41,388	22,678	3,219	417,581	6,918
平野	95,827	65,529	30,298	4,069	425,169	8,655
西成	63,234	43,814	19,420	4,762	236,559	4,595
堺市立中央	563,818	421,570	142,248	11,179	823,110	324,578
堺市駅前分館	56,490	35,546	20,944	2,938	312,016	↑
中	162,636	119,003	43,633	4,917	270,248	↑
東百舌鳥分館	41,841	25,798	16,043	1,996	132,257	↑
東	212,378	163,860	48,518	5,741	300,881	↑
初芝分館	27,499	15,327	12,172	2,037	119,806	↑
西	165,564	116,315	49,249	4,956	355,668	↑
南	215,501	156,554	58,947	5,135	442,272	↑
梅分館	29,042	16,000	13,042	2,082	159,695	↑
美木多分館	28,482	16,540	11,942	2,042	144,750	↑
北	172,448	122,392	50,056	6,517	532,804	↑
美原	192,292	134,885	57,407	5,050	293,094	↑
人権ふれあいセンター・船橋 人権歴史館人権資料・図書室 青少年センター図書室	37,236	25,858	11,378	960	60,864	↑
	21,658	12,758	8,900	674	83,557	↑
岸和田市立	297,273	214,935	82,338	7,246	264,490	10,835
山直	55,274	33,550	21,724	2,208	85,912	2,081
春木	65,856	41,295	24,561	2,435	159,389	4,053
旭	57,151	36,247	20,904	2,378	128,971	2,917
八木	44,667	28,477	16,190	2,150	103,282	981
桜木台	42,235	21,020	11,215	1,825	105,315	1,358
豊中市立岡町	226,987	130,362	96,625	9,880	603,104	27,996
庄内	61,137	33,540	27,597	6,586	168,688	8,601
千早	128,274	93,111	35,163	7,393	762,597	41,330
野畑	301,447	254,844	46,603	7,350	517,956	21,438
庄内幸町	11,333	9,623	1,710	128	20,915	2,213
ア) 東豊	51,579	34,410	17,169	3,151	179,215	12,454
服部	57,306	35,696	21,610	5,031	323,269	13,391
高川	67,640	48,594	19,046	5,407	151,930	6,192
蛭池	57,719	38,361	19,358	5,423	193,671	10,440
池田市立	341,307	224,845	116,462	9,975	569,025	20,007
石橋プラザ	38,906	21,639	17,267	3,448	161,123	↑
吹田市立イ) 中央	284,638	204,070	80,568	1,826	103,401	4,402
千里	129,885	87,418	42,467	7,704	734,921	15,298
さくら	82,260	57,421	24,839	4,921	372,862	7,068
江坂	56,520	39,080	17,440	4,293	430,061	8,730
千里山・佐井寺	298,096	241,909	56,187	5,424	522,405	9,311
丘	72,253	50,070	22,183	4,098	425,926	7,957
山田駅前	154,865	113,255	41,610	8,045	648,466	12,071
泉大津市立	247,454	173,804	73,650	6,175	225,811	6,438
高槻市立中央	664,745	441,069	223,676	13,643	921,735	22,416
寺池	294,129	216,444	77,685	8,872	432,512	8,168
芝生	192,504	134,144	58,360	8,167	456,648	7,950
阿武山	181,735	123,559	58,176	7,852	394,664	6,801
服部	207,473	137,176	70,297	9,359	784,827	9,340
貝塚市立	304,591	174,987	129,604	6,976	299,614	11,637
ウ) 守口市生涯学習情報センター	178,882	139,357	39,525	9,301	-	51,969
枚方市立中央	569,111	414,038	155,073	22,268	1,389,441	58,739
香里ヶ	91,302	56,657	34,645	1,902	153,838	↑
楠葉	87,813	62,071	25,742	5,493	473,662	↑

貸出図書冊数等

ウ) 守口市生涯学習情報センターは令和元年度は改良工事のため休館（令和2年6月1日に守口市立図書館として開館）。
 エ) 平成30年6月18日より大阪北部地震による被害を受け閉館中。
 オ) 星田会館図書室は令和元年12月1日に移設開室（旧星田コミュニティーセンター図書室は令和元年9月1日で閉室）。
 冊数、登録者数は両図書室の合算。

図 書 館	蔵 書 冊 数			年間受入冊数	貸出図書冊数	貸出登録者数
	冊	うち一般用図書	うち児童用図書			
枚方市立菅原	104,092	76,049	28,043	5,814	376,327	↑
〃 〃 蹠	95,169	65,933	29,236	4,501	305,202	↑
〃 〃 御殿山	76,098	52,632	23,466	4,433	195,679	↑
〃 〃 牧野	102,792	76,817	25,975	4,151	220,571	↑
〃 〃 津田	102,195	76,670	25,525	3,881	217,563	↑
茨木市立中	892,415	616,262	276,153	28,342	1,565,973	58,716
〃 〃 中	100,066	66,795	33,271	6,653	445,218	↑
〃 〃 水尾	93,010	63,352	29,658	7,207	572,153	↑
〃 〃 庄栄	76,856	43,483	33,373	6,062	361,299	↑
〃 〃 穂積	91,301	59,865	31,436	7,227	581,821	↑
八尾市立八尾	297,345	162,388	134,957	9,831	580,452	15,353
〃 〃 山本	180,663	124,547	56,116	6,932	443,434	10,576
〃 〃 志紀	142,408	85,154	57,254	6,104	315,756	8,046
〃 〃 龍華	83,707	54,445	29,262	6,218	396,036	5,952
泉佐野市立中	472,219	328,833	143,386	7,467	346,061	35,905
富田林市立中	299,096	200,852	98,244	11,502	263,935	12,452
〃 〃 金剛	↑	↑	↑	↑	376,544	↑
寝屋川市立エ)	543,443	349,341	194,102	25,687	282,522	19,524
〃 〃 東	↑	↑	↑	↑	224,870	↑
〃 〃 寝屋川市駅前	↑	↑	↑	↑	349,924	↑
河内市長野市立	505,277	356,150	149,127	13,845	961,936	18,099
松原市民松原	456,932	287,889	169,043	63,807	196,303	11,363
〃 〃 情報ライブラリー	↑	↑	↑	↑	68,895	↑
〃 〃 天美	↑	↑	↑	↑	50,159	↑
〃 〃 三宅	↑	↑	↑	↑	30,814	↑
〃 〃 天美	↑	↑	↑	↑	54,466	↑
〃 〃 恵我	↑	↑	↑	↑	43,535	↑
和泉市立和泉	248,678	162,633	86,045	5,765	346,538	9,345
〃 〃 シティフﾟラサ	195,727	130,826	64,901	6,638	635,245	17,894
〃 〃 人権文化センターにじのとしょかん	57,977	30,581	27,396	3,185	46,037	969
〃 〃 南部リゾﾝセンター図書室	24,409	14,278	10,131	1,664	30,378	719
〃 〃 北部リゾﾝセンター図書室	45,112	29,277	15,835	3,011	151,096	3,441
箕面市立中	413,165	267,539	145,626	8,789	526,186	29,932
〃 〃 東	118,442	81,301	37,141	5,859	261,735	↑
〃 〃 桜ヶ丘	32,740	20,705	12,035	1,822	111,072	↑
〃 〃 萱野	103,776	70,671	33,105	5,702	189,796	↑
〃 〃 西野	97,161	67,029	30,132	3,928	262,380	↑
〃 〃 小野	45,625	25,955	19,670	3,219	225,801	↑
大東市立中	154,226	109,115	45,111	5,214	286,098	9,556
〃 〃 西	220,879	154,352	66,527	5,390	235,899	4,595
〃 〃 東	132,881	94,067	38,814	5,528	215,893	3,026
柏原市立柏原	129,763	87,043	42,720	3,434	182,444	9,062
〃 〃 国	97,891	61,969	35,922	3,573	173,259	↑
羽曳野市立中	257,726	170,095	87,631	5,840	334,090	15,674
〃 〃 陵南の森	169,816	107,016	62,800	4,537	246,074	↑
〃 〃 羽曳が丘	30,768	19,368	11,400	1,114	65,690	↑
〃 〃 丹比	31,051	16,821	14,230	858	27,142	↑
〃 〃 東	36,499	23,480	13,019	1,027	59,437	↑
〃 〃 古	14,999	6,965	8,034	829	24,055	↑
門真市立	261,011	178,403	82,608	9,153	221,218	5,765
〃 〃 市民プラザ分館	↑	↑	↑	↑	84,627	2,168
摂津市立市民	152,023	105,077	46,946	7,116	261,164	11,366
〃 〃 鳥飼図書センター	70,816	44,940	25,876	2,684	62,297	3,670
高石市立本	226,744	156,982	69,762	5,908	238,616	9,220
〃 〃 分館	45,378	23,272	22,106	1,216	34,350	1,231
藤井寺市立	157,789	106,952	50,837	5,458	250,030	6,608
東大阪市立花	367,317	248,426	118,891	14,199	608,042	11,782
〃 〃 永	261,228	164,069	97,159	18,790	736,664	16,033
〃 〃 四	146,984	95,918	51,066	10,509	370,891	9,146
泉南市立	307,656	198,475	109,181	6,418	309,761	6,832
四條畷市立四	141,389	103,553	37,836	5,595	217,422	7,282
〃 〃 田原	111,708	90,348	21,360	2,838	79,812	↑
交野市立倉	119,464	63,304	56,160	3,956	163,986	3,265
〃 〃 青年の家図書室	70,149	47,672	22,477	3,590	179,234	4,390
〃 〃 オ) 星田会館図書室	22,460	12,872	9,588	4,082	65,037	1,598
〃 〃 第1児童センター図書室	14,565	623	13,942	578	28,200	565
大阪狭山市立	228,058	113,044	115,014	6,702	355,804	8,983
〃 〃 南	204,499	143,701	60,798	6,927	381,987	8,018
島本町立	96,087	63,671	32,416	4,929	298,772	6,659
豊能町立	146,066	106,035	40,031	3,893	178,971	4,144
能勢町生涯学習センター図書室	33,576	19,636	13,940	1,628	26,203	6,292
忠岡町	122,837	81,769	41,068	2,037	48,344	1,810
熊取町立熊取	369,210	233,842	135,368	9,110	334,279	10,051
〃 〃 田尻町公民館図書室	11,617	5,902	5,715	480	13,620	3,021
岬町立淡輪公民館図書室	20,810	12,671	8,139	280	11,244	442
太子町立公民館図書室	33,752	19,269	14,483	1,337	33,082	3,530
河南町立公民館図書室	63,960	35,948	28,012	3,117	90,045	2,666
千早赤坂村くすのきホール図書室	26,687	17,796	8,891	720	14,836	430

18-2 市町村別社会教育施設の設置数

1) 公立の施設数である。
2) 教育委員会所管外の施設については含まれていない場合がある。

(各年4月1日現在)

市町村	社会教育施設				市町村	社会教育施設			
	総数	公民館	図書館	その他		総数	公民館	図書館	その他
	所								
平成28年	517	258	135	124	河内長野市	11	8	1	2
29	511	245	136	130	松原市	12	5	6	1
30	469	196	146	127	大東市	7	1	3	3
31	475	198	149	128	和泉市	6	-	4	2
令和2年	433	198	150	85	箕面市	8	-	6	2
					柏原市	5	3	2	-
大阪市地域	28	-	24	4	羽曳野市	9	1	6	2
三島地域	120	81	22	17	門真市	5	1	2	2
豊能地域	35	7	19	9	摂津市	7	5	2	-
北河内地域	40	4	23	13					
中河内地域	55	34	9	12	高石市	9	6	2	1
南河内地域	49	23	18	8	藤井寺市	2	1	1	-
泉北地域	49	15	20	14	東大阪市	40	31	3	6
泉南地域	57	34	15	8	泉南市	6	4	1	1
					四條畷市	4	1	2	1
大阪市	28	-	24	4					
堺市	27	6	12	9	交野市	6	-	4	2
岸和田市	24	17	6	1	大阪狭山市	4	1	1	2
豊中市	15	4	9	2	阪南市	4	3	1	-
池田市	8	1	2	5					
					島本町	2	-	1	1
吹田市	44	30	9	5	豊能町	3	2	1	-
泉大津市	4	2	1	1	能勢町	1	-	1	-
高槻市	26	13	5	8	忠岡町	3	1	1	1
貝塚市	6	3	1	2	熊取町	2	1	1	-
守口市	1	-	1	-					
					田尻町	1	1	-	-
枚方市	11	-	8	3	岬町	2	1	-	1
茨木市	41	33	5	3	太子町	1	1	-	-
八尾市	10	-	4	6	河南町	3	2	1	-
泉佐野市	12	4	5	3	千早赤阪村	-	-	-	-
富田林市	7	4	2	1					
寝屋川市	6	1	3	2	(大阪府)	5	-	2	3

資料 大阪府教育庁市町村教育室地域教育振興課

18-3

体育・スポーツ施設調査種別設置箇所数

(平成30年10月1日現在)

区 分	総 数	学 校 体 育 ・ ス ポ ー ツ 施 設					大 学 ・ 高 専 体 育 施 設	公 共 ス ポ ー ツ 施 設			民 間 ス ポ ー ツ 施 設
		計	小 学 校	中 学 校	高 学 校 等 専 修 各 種 学 校	高 専 体 育 施 設		計	施 設 に 付 帯 す る ス ポ ー ツ 施 設	社 会 体 育 施 設	
陸 上 競 技 場	26	5	1	-	4	-	10	11	-	11	-
野球場・ソフトボール場	142	3	-	-	3	-	20	116	5	111	3
球 技 場	77	4	1	-	3	-	16	53	3	50	4
多 目 的 運 動 場	1,860	1,563	949	409	205	-	40	251	23	228	6
水泳プール（屋内）	154	13	1	1	11	-	5	61	4	57	75
水泳プール（屋外）	1,600	1,512	940	392	180	-	7	80	3	77	1
レジャープール	15	-	-	-	-	-	-	13	-	13	2
ダイビングプール	-	-	-	-	-	-	-	-	-	-	-
体 育 館	1,921	1,636	995	428	213	-	61	214	38	176	10
柔 道 場	200	157	1	21	135	-	13	28	3	25	2
剣 道 場	175	145	-	15	130	-	10	19	2	17	1
柔剣道場（武道場）	193	176	-	153	23	-	9	8	1	7	-
空 手 ・ 合 気 道 場	10	-	-	-	-	-	6	-	-	-	4
バレーボール場（屋外）	60	56	2	21	33	-	1	2	-	2	1
庭 球 場 （ 屋 外 ）	492	294	2	146	146	-	36	145	9	136	17
庭 球 場 （ 屋 内 ）	24	2	-	-	2	-	-	7	-	7	15
バスケットボール場（屋外）	57	54	9	23	22	-	2	-	-	-	1
すもう場（屋外）	14	6	4	2	-	-	-	8	1	7	-
すもう場（屋内）	5	1	-	-	1	-	1	3	-	3	-
卓 球 場	47	30	2	5	23	-	7	9	1	8	1
弓 道 場	22	4	-	-	4	-	9	8	-	8	1
ア ー チェリー場	13	1	-	-	1	-	10	1	-	1	1
馬 場	9	-	-	-	-	-	3	5	-	5	1
アイススケート場（屋内）	3	-	-	-	-	-	1	2	-	2	-
アイススケート場（屋外）	1	-	-	-	-	-	-	1	-	1	-
ローラースケート場（屋外）	1	-	-	-	-	-	-	1	-	1	-
インラインスケート場（屋外）	1	-	-	-	-	-	-	-	-	-	1
ローラースケート場（屋内）	1	-	-	-	-	-	-	-	-	-	-
山 の 家	1	-	-	-	-	-	1	-	-	-	-
ト レ ー ニ ン グ 場	225	64	-	-	64	-	32	76	4	72	53
レ ス リ ン グ 場	3	1	-	-	1	-	2	-	-	-	-
ボ ク シ ン グ 場	5	-	-	-	-	-	4	-	-	-	1
ダ ン ス 場	56	1	-	-	1	-	14	7	3	4	34
射 撃 場	7	-	-	-	-	-	1	-	-	-	6
ゴ ル フ 場	61	-	-	-	-	-	-	-	-	-	61
ゴ ル フ 練 習 場	21	-	-	-	-	-	2	1	-	1	18
ボ ウ リ ン グ 場	8	-	-	-	-	-	-	-	-	-	8
漕 艇 場	1	-	-	-	-	-	-	1	-	1	-
ゲートボール・クロッカー場	28	-	-	-	-	-	-	28	3	25	-
スカッシュ・ラケットボール場	1	-	-	-	-	-	-	-	-	-	1
ヨ ッ ト 場	2	-	-	-	-	-	-	2	-	2	-
スキー・スノーボード場	-	-	-	-	-	-	-	-	-	-	-
キ ャ ン プ 場	21	-	-	-	-	-	-	20	1	19	1
ハイキングコース	11	-	-	-	-	-	-	11	-	11	-
サイクリングコース	-	-	-	-	-	-	-	-	-	-	-
オリエンテーリングコース	-	-	-	-	-	-	-	-	-	-	-
ランニングコース	4	-	-	-	-	-	1	3	-	3	-
冒険遊具コース	2	1	-	-	1	-	-	-	-	-	1
海の家・海水浴場等の施設	3	-	-	-	-	-	-	3	-	3	-
河川・湖沼等の遊泳場	-	-	-	-	-	-	-	-	-	-	-
スカイスポーツ施設	5	-	-	-	-	-	-	-	-	-	5
体 操 競 技 場	12	-	-	-	-	-	3	5	1	4	4
そ の 他	105	2	-	-	2	-	13	70	-	70	20

資料 スポーツ庁「体育・スポーツ施設現況調査」

18-4 市町村別興行場数

1) 興行場法に基づく許可施設数である。 (各年度末現在)

市町村	総数	映画館	スポーツ施設	その他	市町村	総数	映画館	スポーツ施設	その他
	所								
平成27年度	208	61	13	134	寝屋川市	3	-	-	3
28	215	62	13	140	河内長野市	2	-	-	2
29	208	62	13	133	松原市	-	-	-	-
30	211	62	13	136	大東市	-	-	-	-
令和元年度	213	61	13	139	和泉市	2	-	-	2
大阪市地域	138	38	10	90	箕面市	3	1	-	2
三島地域	9	3	-	6	柏原市	1	-	-	1
豊能地域	9	1	-	8	羽曳野市	1	-	-	1
北河内地域	12	5	-	7	門真市	1	-	-	1
中河内地域	9	1	2	6	摂津市	-	-	-	-
南河内地域	7	-	-	7	高石市	1	-	-	1
泉北地域	19	11	-	8	藤井寺市	-	-	-	-
泉南地域	10	2	1	7	東大阪市	4	-	1	3
大阪市	138	38	10	90	泉南市	1	1	-	-
堺市	16	11	-	5	四條畷市	1	1	-	-
岸和田市	4	1	1	2	交野市	-	-	-	-
豊中市	5	-	-	5	大阪狭山市	2	-	-	2
池田市	1	-	-	1	阪南市	-	-	-	-
吹田市	4	1	-	3	島本町	-	-	-	-
泉大津市	-	-	-	-	豊能町	-	-	-	-
高槻市	4	1	-	3	能勢町	-	-	-	-
貝塚市	1	-	-	1	忠岡町	-	-	-	-
守口市	1	1	-	-	熊取町	-	-	-	-
枚方市	6	3	-	3	田尻町	-	-	-	-
茨木市	1	1	-	-	岬町	1	-	-	1
八尾市	4	1	1	2	太子町	-	-	-	-
泉佐野市	3	-	-	3	河内町	-	-	-	-
富田林市	2	-	-	2	千早赤阪村	-	-	-	-

資料 大阪府健康医療部生活衛生室環境衛生課

18-5 大阪府所管主要文化施設等の利用者数

ア) 「近つ飛鳥風土記の丘」を含む。
イ) 「7階演芸ライブラリー」の利用者数を計上。

年度	弥生文化博物館	ア) 近つ飛鳥博物館	狭山池博物館	イ) 上方演芸資料館 (ワッハ上方)	江之子島文化芸術創造センター (enoco)	大型児童館 ビックバン	花文化園	の 箕面公園 昆虫館	府立体育館	門スポーツセンター	真臨海スポーツセンター	国際会議場
平成27年度	109,543	225,355	99,442	19,566	75,692	233,698	141,347	58,484	802,733	501,402	194,541	1,049,631
28	87,523	230,295	118,147	14,888	80,325	236,186	99,723	56,093	813,396	536,197	200,424	1,186,706
29	69,805	272,514	117,798	14,096	87,199	239,613	121,672	68,924	819,174	512,918	205,058	1,062,465
30	69,597	196,882	103,409	7,567	100,082	247,279	109,424	68,238	810,640	500,279	142,538	1,085,846
令和元年度	61,976	198,894	96,566	34,541	131,829	220,696	107,371	69,027	702,168	489,452	166,379	915,000

資料 大阪府教育庁文化財保護課、大阪府都市整備部河川室河川環境課、大阪府府民文化部文化・スポーツ室文化課、大阪府福祉子ども室子育て支援課、大阪府環境農林水産部農政室推進課、大阪府都市整備部都市計画室公園課、大阪府教育庁教育振興室保健体育課、大阪府府民文化部都市魅力創造局企画・観光課

18-6 大阪市所管主要文化施設等の利用者数

- 1) 各施設（長居植物園を除く）とも、新型コロナウイルス感染症拡大防止のため年度末の1か月程度は休館・休園。
長居植物園は令和2年3月3日から3月19日まで休園。
- ア) 平成30年9月から展示更新のため展示場を休館。平成30年12月から平成31年3月の間は、プラネタリウム工事のため全館休館。
- イ) 無料入園者は含まない。
- ウ) 平成28年2月から3月の間は、設備工事のため休館。平成31年2月12日から3月末まで、設備工事及び展示替えのため休館。
- エ) 平成28年2月は設備工事のため休館。

年 度	ア) 大阪市立科学館	咲くやがの美術館	イ) 天動王物寺園	長 植 物 園	居 園 美 術 館	ウ) 東洋陶磁館	大 阪 歴 史 博 物 館	エ) 自 然 史 博 物 館	大 阪 城 閣
平成27年度	721,933	244,351	1,152,155	639,427	516,818	117,977	399,944	330,027	2,337,813
28	732,070	218,089	1,126,544	747,810	691,083	235,361	500,633	378,070	2,557,394
29	720,032	236,032	1,184,556	594,075	622,896	187,272	414,385	252,278	2,754,395
30	418,628	223,617	1,126,240	597,372	958,928	162,573	402,451	306,171	2,550,058
令和元年度	757,757	222,793	1,002,947	627,796	839,099	105,375	337,183	447,227	2,181,850

資料 大阪市都市計画局企画振興部統計調査担当、各施設

18-7 指定文化財種別件数

- ア) 文化財保護法に基づき指定、または記録選択されたものをいう。
- イ) 平成8年の文化財保護法の改正で導入された建造物に係る登録制度で登録したものをいう。
- ウ) 大阪府文化財保護条例に基づき指定、または記録されたものをいう。
- エ) 大阪府古文化記念物等保存顕彰規則に基づき指定されたものをいう。

(令和2年9月1日現在)

ア) 国 指 定 文 化 財		府 指 定 文 化 財	
種 類	件 数	種 類	件 数
総 数	799	総 数	493
有形文化財	678	ウ) 条 例 指 定	469
国 宝	62	有 形 文 化 財	270
建 造 物	5	建 造 物	66
絵 画	10	絵 画	18
彫 刻	5	彫 刻	70
工 芸 品	22	工 芸 品	43
書 跡・典籍・古文書	17	書 跡・典籍・古文書	9
考 古 資 料	3	考 古 資 料	58
重 要 文 化 財	616	歴 史 資 料	6
建 造 物	96	無 形 文 化 財	4
絵 画	115	民 俗 文 化 財 (有 形)	10
彫 刻	103	民 俗 文 化 財 (無 形)	7
工 芸 品	155	民 俗 文 化 財 (選 択)	25
書 跡・典籍・古文書	115	史 跡	68
考 古 資 料	30	名 勝	7
歴 史 資 料	2	天 然 記 念 物	78
無 形 文 化 財	13	イ) 国 登 録 文 化 財	
重 要 無 形 文 化 財	7	種 類	件 数
記 録 選 択	6	総 数	759
民 俗 文 化 財	12	建 造 物	754
重 要 有 形 民 俗 文 化 財	4	美 術 工 芸 (考 古)	1
重 要 無 形 民 俗 文 化 財	2	記 念 物	4
記 録 選 択	6	エ) 規 則 指 定	24
		重 要 美 術 品	5
		史 跡・名 勝	1
		史 跡	15
		名 勝	3

資料 大阪府教育庁文化財保護課

18-8

年齢階級、ふだんの就業状態、

1) 平成28年10月15日(土)から10月23日(日)までの9日間のうち、指定された連続する2日間。
 2) 週全体平均は、平日、土曜日、日曜日の曜日別結果の平均。

年齢階級、ふだんの就業状態	10歳以上 推定人口 千人	1次活動				2次活動					
		時間、分	睡眠	身の回りの用事	食事	通勤・通学	仕事	学業	家事	介護・看護	
総数	7,923	10.39	7.36	1.22	1.41	6.46	0.36	3.19	0.44	1.21	0.04
10～14歳	379	11.14	8.26	1.16	1.32	6.05	0.38	0.00	5.19	0.02	0.00
15～24歳	895	10.23	7.40	1.15	1.28	7.25	1.02	2.22	3.37	0.09	0.00
25～34歳	970	10.11	7.31	1.10	1.30	8.06	0.52	5.02	0.21	0.42	0.01
35～44歳	1,263	10.18	7.26	1.20	1.32	8.35	0.45	5.08	0.02	1.27	0.02
45～54歳	1,246	10.08	7.06	1.29	1.33	8.31	0.46	5.29	0.03	1.35	0.03
55～64歳	971	10.27	7.16	1.24	1.47	6.44	0.33	3.30	0.02	1.57	0.07
65～74歳	1,224	10.53	7.34	1.23	1.56	4.53	0.15	1.48	0.01	2.04	0.04
75歳以上	974	12.10	8.36	1.30	2.04	2.51	0.04	0.22	0.00	1.44	0.09
有業者	4,463	10.12	7.17	1.20	1.35	8.35	0.54	5.52	0.11	0.58	0.02
15～24歳	403	10.23	7.35	1.19	1.29	8.24	1.07	5.14	1.38	0.09	0.00
25～34歳	783	10.01	7.23	1.10	1.28	8.50	1.03	6.10	0.04	0.33	0.01
35～44歳	1,021	10.07	7.19	1.19	1.30	9.08	0.55	6.26	0.02	0.56	0.02
45～54歳	1,026	9.59	7.00	1.27	1.32	9.22	0.55	6.37	0.04	1.15	0.02
55～64歳	667	10.10	7.02	1.25	1.44	7.53	0.48	5.07	0.03	1.20	0.04
65～74歳	466	10.40	7.32	1.18	1.51	7.08	0.38	4.40	0.02	1.15	0.03
75歳以上	96	11.26	7.52	1.32	2.02	5.32	0.24	3.36	0.02	0.58	0.03
無業者	3,034	11.12	7.57	1.24	1.51	4.17	0.11	0.05	0.57	2.06	0.06
15～24歳	492	10.21	7.42	1.10	1.29	6.39	1.00	0.13	5.02	0.09	0.00
25～34歳	187	10.57	8.03	1.13	1.41	5.10	0.08	0.23	1.25	1.20	0.01
35～44歳	241	10.54	7.48	1.25	1.41	6.38	0.02	0.02	0.04	3.35	0.02
45～54歳	220	10.45	7.28	1.37	1.40	4.19	0.01	0.01	0.00	3.06	0.13
55～64歳	302	11.01	7.41	1.27	1.53	4.15	0.01	0.00	0.00	3.16	0.14
65～74歳	733	10.57	7.34	1.24	1.59	3.32	0.01	0.02	0.01	2.36	0.05
75歳以上	859	12.13	8.38	1.31	2.04	2.35	0.02	0.02	0.00	1.49	0.10
男	3,813	10.32	7.43	1.10	1.39	6.34	0.45	4.20	0.47	0.17	0.03
10～14歳	194	11.07	8.28	1.07	1.32	6.12	0.34	0.00	5.31	0.02	0.00
15～24歳	453	10.01	7.33	1.02	1.26	7.20	1.04	2.21	3.41	0.04	0.00
25～34歳	478	9.53	7.25	0.59	1.29	8.12	1.02	6.14	0.19	0.09	0.01
35～44歳	622	10.08	7.35	1.03	1.31	8.38	0.55	6.49	0.02	0.11	0.01
45～54歳	616	10.09	7.17	1.17	1.35	8.33	0.58	7.01	0.02	0.10	0.01
55～64歳	474	10.40	7.39	1.18	1.43	6.12	0.43	4.28	0.03	0.29	0.06
65～74歳	572	10.56	7.45	1.19	1.53	4.04	0.26	2.40	0.01	0.30	0.01
75歳以上	403	12.01	8.46	1.12	2.03	1.46	0.05	0.34	0.01	0.34	0.09
有業者	2,414	10.04	7.23	1.06	1.35	8.35	1.01	6.52	0.07	0.11	0.01
15～24歳	182	10.01	7.42	0.53	1.25	8.33	1.10	5.51	1.21	0.01	0.00
25～34歳	426	9.45	7.21	0.55	1.29	8.54	1.10	7.01	0.04	0.09	0.01
35～44歳	565	9.58	7.25	1.02	1.31	9.16	1.00	7.33	0.00	0.11	0.01
45～54歳	553	9.58	7.10	1.13	1.35	9.25	1.05	7.50	0.02	0.09	0.01
55～64歳	347	10.08	7.18	1.13	1.37	7.53	1.00	6.21	0.03	0.09	0.01
65～74歳	283	10.45	7.40	1.13	1.52	6.40	0.50	5.14	0.01	0.19	0.01
75歳以上	57	11.09	7.53	1.22	1.54	5.05	0.23	3.45	0.02	0.30	-
無業者	1,167	11.16	8.11	1.18	1.48	2.43	0.17	0.04	1.18	0.30	0.06
15～24歳	271	9.59	7.26	1.06	1.26	6.28	1.07	0.08	4.59	0.06	0.00
25～34歳	52	10.54	7.28	1.57	1.29	2.39	0.12	-	1.56	0.02	-
35～44歳	56	11.39	8.53	1.17	1.28	2.26	0.03	0.07	0.15	0.14	-
45～54歳	63	11.27	8.05	1.42	1.40	0.58	-	-	-	0.19	0.10
55～64歳	125	11.45	8.12	1.36	1.57	2.00	0.01	-	0.00	1.11	0.18
65～74歳	269	10.56	7.47	1.17	1.53	1.27	0.02	0.04	0.02	0.41	0.02
75歳以上	331	12.08	8.52	1.13	2.04	1.13	0.02	0.04	0.00	0.32	0.12
女	4,110	10.46	7.31	1.32	1.43	6.56	0.28	2.23	0.41	2.21	0.05
10～14歳	185	11.22	8.25	1.24	1.33	5.57	0.41	0.00	5.05	0.01	-
15～24歳	442	10.47	7.48	1.27	1.31	7.30	0.59	2.22	3.33	0.15	0.00
25～34歳	492	10.29	7.37	1.20	1.32	8.00	0.43	3.51	0.23	1.15	0.01
35～44歳	641	10.27	7.16	1.37	1.33	8.33	0.35	3.30	0.03	2.40	0.03
45～54歳	630	10.08	6.55	1.41	1.32	8.29	0.34	3.58	0.05	2.59	0.06
55～64歳	497	10.15	6.54	1.30	1.52	7.14	0.23	2.34	0.01	3.21	0.08
65～74歳	653	10.50	7.25	1.26	1.58	5.35	0.06	1.03	0.02	3.26	0.06
75歳以上	571	12.17	8.29	1.43	2.05	3.38	0.04	0.14	0.00	2.34	0.09
有業者	2,049	10.21	7.09	1.37	1.35	8.36	0.46	4.42	0.16	1.53	0.04
15～24歳	221	10.42	7.32	1.38	1.33	8.17	1.08	4.37	1.54	0.15	0.00
25～34歳	357	10.21	7.26	1.28	1.27	8.42	0.57	5.07	0.03	1.02	0.01
35～44歳	456	10.19	7.12	1.40	1.27	8.58	0.49	5.01	0.04	1.52	0.02
45～54歳	473	10.01	6.49	1.42	1.29	9.17	0.44	5.11	0.06	2.33	0.04
55～64歳	320	10.12	6.44	1.37	1.51	7.58	0.35	3.53	0.02	2.35	0.08
65～74歳	184	10.32	7.19	1.24	1.48	7.47	0.21	3.43	0.03	2.43	0.07
75歳以上	39	11.58	7.48	1.56	2.13	6.05	0.29	3.11	0.02	1.41	0.06
無業者	1,867	11.10	7.48	1.28	1.54	5.14	0.08	0.05	0.43	3.06	0.06
15～24歳	221	10.49	8.02	1.16	1.32	6.50	0.50	0.19	5.06	0.14	-
25～34歳	135	10.51	8.06	0.58	1.47	6.24	0.08	0.37	1.38	1.44	0.01
35～44歳	185	10.41	7.26	1.29	1.45	7.48	0.02	0.00	0.00	4.35	0.03
45～54歳	158	10.28	7.11	1.35	1.41	5.38	0.02	0.02	0.00	4.13	0.13
55～64歳	177	10.22	7.11	1.20	1.51	5.45	0.01	0.00	-	4.43	0.09
65～74歳	464	10.57	7.27	1.28	2.03	4.44	0.01	0.01	0.01	3.42	0.06
75歳以上	528	12.16	8.30	1.42	2.04	3.27	0.02	0.01	0.00	2.37	0.09

行動の種類別総平均時間（週全体）

育児	買い物	3次活動	移動（通勤・通学を除く）	テレビ・ラジオ・新聞・雑誌	休養・くつろぎ	学習・習い事（学業以外）	趣味・娯楽	スポーツ	ボランティア活動・社会参加活動	交際・付き合い	受診・療養	その他
0.15	0.27	6.35	0.28	2.24	1.31	0.16	0.49	0.14	0.05	0.19	0.08	0.21
0.00	0.06	6.41	0.20	1.08	1.51	0.42	0.59	1.01	0.02	0.22	0.01	0.15
0.03	0.12	6.12	0.25	0.52	1.41	0.48	1.09	0.17	0.03	0.28	0.03	0.26
0.46	0.22	5.43	0.33	0.59	1.41	0.27	1.11	0.03	0.03	0.19	0.05	0.21
0.45	0.27	5.07	0.28	1.34	1.25	0.04	0.44	0.07	0.05	0.18	0.05	0.16
0.04	0.30	5.21	0.26	1.53	1.22	0.07	0.37	0.08	0.02	0.15	0.08	0.21
0.02	0.33	6.49	0.39	2.57	1.09	0.13	0.41	0.12	0.09	0.21	0.11	0.17
0.04	0.36	8.15	0.30	4.05	1.24	0.07	0.49	0.19	0.09	0.16	0.09	0.26
0.01	0.30	8.58	0.21	4.47	1.54	0.09	0.33	0.12	0.04	0.17	0.17	0.26
0.14	0.23	5.13	0.29	1.44	1.23	0.08	0.42	0.07	0.03	0.19	0.04	0.14
0.03	0.15	5.13	0.30	0.43	1.38	0.17	1.07	0.06	0.02	0.35	0.01	0.15
0.38	0.21	5.09	0.35	0.51	1.43	0.16	1.08	0.03	0.03	0.16	0.02	0.12
0.26	0.22	4.45	0.28	1.22	1.25	0.03	0.42	0.07	0.05	0.19	0.04	0.11
0.04	0.24	4.39	0.25	1.46	1.15	0.04	0.27	0.07	0.02	0.15	0.03	0.17
0.02	0.30	5.56	0.35	2.37	1.09	0.10	0.32	0.09	0.04	0.24	0.05	0.11
0.03	0.27	6.13	0.23	3.06	1.14	0.02	0.29	0.13	0.04	0.09	0.07	0.26
0.00	0.30	7.02	0.19	3.40	1.30	0.10	0.18	0.09	0.01	0.22	0.22	0.12
0.18	0.34	8.31	0.28	3.30	1.40	0.25	0.58	0.17	0.08	0.19	0.15	0.32
0.05	0.10	7.00	0.21	0.58	1.49	1.09	1.13	0.26	0.03	0.20	0.05	0.37
1.26	0.28	7.52	0.26	1.31	1.32	1.06	1.23	0.02	0.04	0.31	0.18	0.58
2.06	0.46	6.28	0.27	2.19	1.27	0.08	0.57	0.08	0.04	0.13	0.09	0.36
0.05	0.54	8.56	0.35	2.32	2.01	0.21	1.32	0.11	0.06	0.20	0.35	0.43
0.02	0.42	8.44	0.43	3.51	1.12	0.18	1.01	0.16	0.18	0.17	0.23	0.25
0.05	0.41	9.31	0.35	4.40	1.27	0.10	1.02	0.24	0.14	0.21	0.11	0.26
0.01	0.30	9.12	0.21	4.52	1.57	0.09	0.35	0.12	0.04	0.17	0.17	0.28
0.06	0.17	6.54	0.28	2.30	1.33	0.18	0.58	0.18	0.04	0.17	0.08	0.20
0.00	0.04	6.41	0.18	1.04	1.58	0.25	1.02	1.18	0.01	0.25	0.01	0.08
0.01	0.08	6.39	0.24	0.58	1.34	1.03	1.14	0.25	0.02	0.27	0.02	0.30
0.10	0.18	5.55	0.27	1.00	1.52	0.32	1.27	0.04	0.02	0.14	0.01	0.16
0.23	0.15	5.14	0.28	1.25	1.28	0.04	0.59	0.10	0.04	0.18	0.05	0.13
0.04	0.16	5.18	0.25	1.54	1.22	0.07	0.40	0.09	0.01	0.16	0.11	0.14
0.01	0.22	7.09	0.41	3.13	1.11	0.13	0.48	0.16	0.03	0.16	0.14	0.15
0.03	0.23	9.00	0.32	4.30	1.28	0.09	0.57	0.24	0.10	0.15	0.07	0.28
0.01	0.22	10.14	0.22	5.38	1.56	0.10	0.40	0.19	0.05	0.11	0.21	0.31
0.07	0.15	5.21	0.27	1.48	1.26	0.07	0.48	0.09	0.03	0.17	0.04	0.12
0.01	0.10	5.26	0.29	0.48	1.26	0.22	1.08	0.09	0.03	0.44	0.00	0.17
0.10	0.18	5.21	0.28	0.56	1.56	0.09	1.20	0.04	0.03	0.14	0.01	0.10
0.15	0.15	4.46	0.28	1.10	1.29	0.03	0.55	0.09	0.04	0.18	0.03	0.06
0.04	0.14	4.37	0.23	1.45	1.15	0.05	0.28	0.09	0.02	0.16	0.03	0.12
0.01	0.19	5.59	0.33	2.47	1.09	0.07	0.37	0.11	0.04	0.17	0.06	0.08
0.01	0.15	6.35	0.21	3.23	1.14	0.03	0.33	0.14	0.04	0.11	0.06	0.26
0.00	0.25	7.46	0.20	4.13	1.35	0.08	0.23	0.16	0.01	0.13	0.24	0.13
0.06	0.22	10.00	0.31	4.07	1.44	0.39	1.15	0.27	0.07	0.16	0.18	0.36
0.02	0.07	7.33	0.22	1.01	1.49	1.22	1.18	0.39	0.01	0.17	0.02	0.40
-	0.28	10.28	0.23	1.30	1.51	1.46	1.41	0.02	-	1.04	-	2.12
1.26	0.22	9.55	0.27	3.33	1.09	0.12	2.12	0.28	-	0.10	0.27	1.19
-	0.29	11.35	0.45	3.26	2.03	0.21	2.38	0.09	0.01	0.29	1.04	0.39
0.01	0.29	10.16	0.49	4.40	1.13	0.42	1.05	0.23	0.01	0.18	0.40	0.26
0.05	0.31	11.37	0.47	5.41	1.33	0.16	1.26	0.36	0.18	0.20	0.09	0.30
0.01	0.22	10.39	0.23	5.46	2.01	0.11	0.44	0.19	0.06	0.12	0.22	0.35
0.23	0.35	6.18	0.29	2.18	1.29	0.14	0.41	0.09	0.06	0.21	0.08	0.23
0.00	0.08	6.41	0.21	1.11	1.45	0.59	0.55	0.44	0.03	0.19	0.01	0.22
0.05	0.17	5.44	0.26	0.47	1.47	0.32	1.04	0.08	0.03	0.29	0.04	0.22
1.22	0.25	5.31	0.40	0.57	1.30	0.22	0.56	0.02	0.04	0.24	0.09	0.26
1.06	0.38	5.00	0.28	1.43	1.23	0.05	0.30	0.04	0.06	0.18	0.05	0.18
0.05	0.43	5.23	0.27	1.53	1.22	0.07	0.34	0.07	0.03	0.14	0.06	0.29
0.03	0.44	6.30	0.38	2.42	1.08	0.12	0.35	0.07	0.15	0.27	0.08	0.18
0.05	0.47	7.35	0.28	3.43	1.21	0.06	0.41	0.15	0.09	0.17	0.11	0.24
0.01	0.36	8.05	0.19	4.11	1.52	0.08	0.28	0.08	0.02	0.20	0.14	0.22
0.23	0.32	5.04	0.32	1.39	1.20	0.09	0.34	0.05	0.03	0.21	0.04	0.17
0.03	0.19	5.01	0.32	0.36	1.49	0.13	1.01	0.03	0.01	0.34	0.01	0.12
1.08	0.23	4.57	0.41	0.47	1.29	0.24	0.55	0.02	0.03	0.20	0.02	0.14
0.39	0.31	4.44	0.27	1.36	1.19	0.04	0.26	0.05	0.06	0.19	0.05	0.16
0.04	0.35	4.42	0.27	1.46	1.14	0.02	0.25	0.06	0.02	0.14	0.03	0.23
0.03	0.41	5.50	0.37	2.25	1.08	0.13	0.25	0.06	0.03	0.31	0.05	0.15
0.05	0.45	5.41	0.28	2.41	1.16	0.02	0.22	0.12	0.03	0.05	0.07	0.25
-	0.36	5.58	0.18	3.00	1.23	0.07	0.11	-	0.03	0.34	0.11	0.12
0.24	0.41	7.36	0.26	3.08	1.38	0.15	0.47	0.11	0.09	0.21	0.13	0.29
0.08	0.13	6.21	0.21	0.56	1.48	0.52	1.09	0.12	0.05	0.22	0.07	0.29
1.48	0.28	6.45	0.38	1.18	1.24	0.16	1.04	0.02	0.06	0.39	0.21	0.58
2.13	0.53	5.31	0.28	1.57	1.31	0.08	0.40	0.04	0.05	0.14	0.03	0.22
0.06	1.03	7.54	0.31	2.10	2.00	0.22	1.04	0.13	0.08	0.17	0.24	0.46
0.03	0.49	7.53	0.39	3.22	1.10	0.09	0.56	0.10	0.32	0.20	0.13	0.23
0.06	0.47	8.18	0.29	4.04	1.24	0.07	0.49	0.17	0.11	0.21	0.13	0.24
0.01	0.35	8.18	0.20	4.18	1.55	0.08	0.29	0.08	0.02	0.20	0.14	0.23

18-9

年齢階級、曜日別主な

1) 平成28年10月15日(土)から10月23日(日)までの9日間のうち、指定された連続する2日間。

年齢階級、曜日	3次活動 時間.分	移動(通勤・通学を除く)	テレビ・ラジオ・新聞・雑誌	休養・つろぎ	学習・自己研鑽(学業以外)	趣味・娯楽	スポーツ	ボランティア活動・社会参加活動	交際・付き合い	受診・療養	その他	
総数		5.54	0.24	2.14	1.21	0.16	0.40	0.10	0.04	0.16	0.09	0.20
平日		5.16	0.12	0.59	1.40	0.45	0.39	0.41	0.01	0.10	0.01	0.08
10～14歳		5.26	0.19	0.47	1.25	0.50	0.59	0.12	0.02	0.23	0.03	0.26
15～24歳		4.58	0.26	0.50	1.25	0.31	1.01	0.02	0.01	0.14	0.06	0.22
25～34歳		4.08	0.20	1.27	1.14	0.02	0.25	0.04	0.02	0.14	0.05	0.14
35～44歳		4.21	0.20	1.34	1.09	0.03	0.28	0.05	0.02	0.12	0.11	0.17
45～54歳		6.08	0.37	2.37	1.01	0.12	0.34	0.09	0.10	0.19	0.12	0.16
55～64歳		7.53	0.29	3.56	1.20	0.07	0.44	0.18	0.09	0.15	0.11	0.25
65～74歳		9.02	0.22	4.50	1.48	0.09	0.35	0.13	0.03	0.16	0.18	0.28
75歳以上												
土曜日		7.56	0.38	2.38	1.51	0.15	1.10	0.21	0.06	0.28	0.07	0.22
10～14歳		10.00	0.35	1.22	2.14	0.36	1.49	1.48	0.05	0.54	0.00	0.37
15～24歳		7.43	0.40	1.03	2.15	0.37	1.38	0.30	0.02	0.31	0.02	0.25
25～34歳		7.06	0.45	1.09	2.13	0.14	1.38	0.05	0.07	0.38	0.03	0.16
35～44歳		7.01	0.42	1.38	1.45	0.09	1.34	0.11	0.07	0.28	0.08	0.19
45～54歳		7.06	0.38	2.26	1.44	0.13	0.54	0.13	0.04	0.27	0.03	0.24
55～64歳		8.19	0.49	3.36	1.26	0.12	0.47	0.24	0.07	0.29	0.11	0.18
65～74歳		8.48	0.35	4.10	1.32	0.07	0.58	0.22	0.09	0.20	0.08	0.26
75歳以上		8.53	0.18	4.45	2.02	0.09	0.29	0.12	0.05	0.19	0.18	0.19
日曜日		8.43	0.42	2.59	2.04	0.18	1.14	0.22	0.09	0.26	0.03	0.26
10～14歳		10.27	0.43	1.35	2.26	0.33	1.48	1.59	0.08	0.49	-	0.26
15～24歳		8.32	0.43	1.09	2.23	0.50	1.32	0.28	0.06	0.49	0.02	0.29
25～34歳		8.07	0.57	1.32	2.28	0.20	1.37	0.09	0.10	0.29	0.00	0.23
35～44歳		8.07	0.52	2.05	2.03	0.11	1.32	0.20	0.13	0.28	0.02	0.19
45～54歳		8.32	0.44	2.58	2.06	0.18	1.03	0.18	0.05	0.18	0.02	0.39
55～64歳		8.46	0.43	3.59	1.34	0.13	1.10	0.10	0.06	0.24	0.05	0.20
65～74歳		9.30	0.32	4.44	1.39	0.07	1.04	0.21	0.14	0.17	0.03	0.28
75歳以上		8.46	0.18	4.37	2.13	0.08	0.29	0.12	0.05	0.16	0.08	0.21
男												
平日		6.02	0.24	2.16	1.20	0.19	0.46	0.13	0.02	0.13	0.10	0.19
10～14歳		5.00	0.09	0.57	1.45	0.24	0.40	0.45	0.00	0.15	0.01	0.04
15～24歳		5.49	0.19	0.51	1.15	1.09	1.00	0.16	0.01	0.21	0.02	0.34
25～34歳		5.03	0.18	0.55	1.32	0.37	1.18	0.02	-	0.09	0.01	0.12
35～44歳		4.02	0.21	1.14	1.15	0.01	0.32	0.05	0.02	0.14	0.05	0.13
45～54歳		4.11	0.21	1.27	1.06	0.03	0.33	0.04	-	0.15	0.14	0.08
55～64歳		6.17	0.39	2.49	1.02	0.12	0.37	0.13	0.01	0.11	0.17	0.15
65～74歳		8.24	0.29	4.11	1.23	0.09	0.53	0.22	0.08	0.12	0.08	0.29
75歳以上		10.10	0.23	5.36	1.47	0.10	0.39	0.19	0.05	0.09	0.26	0.36
土曜日		8.35	0.37	2.53	1.56	0.16	1.24	0.30	0.06	0.28	0.06	0.19
10～14歳		10.35	0.36	1.18	2.23	0.39	1.51	2.23	0.01	0.55	0.00	0.28
15～24歳		8.24	0.38	1.11	2.19	0.37	1.51	0.51	0.01	0.32	0.00	0.24
25～34歳		7.17	0.41	1.01	2.30	0.11	1.50	0.09	0.07	0.27	0.01	0.21
35～44歳		7.33	0.37	1.41	1.48	0.10	2.11	0.16	0.04	0.22	0.08	0.15
45～54歳		7.04	0.31	2.41	1.48	0.12	0.50	0.14	0.04	0.23	0.02	0.18
55～64歳		9.09	0.48	4.05	1.27	0.16	0.57	0.33	0.10	0.35	0.08	0.10
65～74歳		10.04	0.43	4.56	1.33	0.09	1.06	0.28	0.11	0.25	0.09	0.23
75歳以上		10.30	0.21	5.39	2.09	0.09	0.48	0.18	0.08	0.22	0.14	0.21
日曜日		9.35	0.41	3.17	2.15	0.20	1.28	0.33	0.10	0.27	0.02	0.23
10～14歳		11.08	0.48	1.25	2.38	0.17	2.03	2.56	0.08	0.42	-	0.10
15～24歳		9.08	0.36	1.18	2.24	1.03	1.45	0.45	0.06	0.52	0.00	0.18
25～34歳		8.52	0.55	1.21	2.54	0.28	1.48	0.14	0.10	0.31	0.01	0.30
35～44歳		8.53	0.51	2.06	2.16	0.09	2.02	0.32	0.10	0.33	0.01	0.12
45～54歳		9.10	0.35	3.25	2.15	0.20	1.06	0.26	0.06	0.17	0.03	0.38
55～64歳		9.29	0.44	4.22	1.38	0.17	1.32	0.12	0.06	0.21	0.01	0.16
65～74歳		10.54	0.39	5.36	1.46	0.07	1.10	0.29	0.21	0.16	0.03	0.29
75歳以上		10.14	0.18	5.49	2.28	0.07	0.32	0.19	0.06	0.14	0.03	0.18

資料 総務省統計局「社会生活基本調査結果」

3次活動の総平均時間

年齢階級, 曜日	3次活動 時間.分	移動(通勤・ 通学を除く)	テレビ・ラジ オ・新聞・雑誌	休 つ ろ ぎ	養 つ ろ ぎ	学 習 発 達 (学 業 以 外)	自 己 訓 練	趣味・娯楽	ス ポ ー ツ	ボランティア活動・ 社会参加活動	交 際 ・ 付 き 合 い	受 診 ・ 療 養	そ の 他
女 平 日	5.46	0.24	2.12	1.21	0.14	0.33	0.08	0.06	0.18	0.08	0.21		
10～14歳	5.32	0.15	1.01	1.35	1.07	0.37	0.36	0.01	0.05	0.02	0.13		
15～24歳	5.02	0.18	0.43	1.36	0.31	0.57	0.08	0.03	0.25	0.04	0.18		
25～34歳	4.52	0.34	0.44	1.18	0.26	0.44	0.02	0.02	0.19	0.12	0.31		
35～44歳	4.14	0.20	1.40	1.13	0.03	0.18	0.03	0.03	0.14	0.04	0.16		
45～54歳	4.32	0.18	1.41	1.12	0.04	0.24	0.06	0.03	0.10	0.08	0.26		
55～64歳	5.59	0.34	2.26	1.00	0.13	0.32	0.06	0.19	0.27	0.06	0.16		
65～74歳	7.25	0.28	3.42	1.16	0.05	0.35	0.16	0.10	0.17	0.13	0.22		
75歳以上	8.14	0.21	4.17	1.49	0.07	0.31	0.08	0.02	0.22	0.13	0.23		
土 曜 日	7.19	0.39	2.24	1.46	0.14	0.57	0.12	0.06	0.29	0.09	0.25		
10～14歳	9.23	0.33	1.26	2.04	0.33	1.47	1.11	0.09	0.52	0.00	0.46		
15～24歳	7.00	0.41	0.54	2.12	0.37	1.24	0.08	0.03	0.31	0.04	0.27		
25～34歳	6.56	0.48	1.17	1.57	0.16	1.26	0.01	0.06	0.48	0.05	0.11		
35～44歳	6.30	0.47	1.34	1.42	0.07	0.59	0.06	0.11	0.33	0.08	0.24		
45～54歳	7.09	0.46	2.12	1.40	0.14	0.58	0.12	0.04	0.31	0.04	0.30		
55～64歳	7.32	0.50	3.09	1.25	0.09	0.36	0.14	0.05	0.24	0.15	0.25		
65～74歳	7.42	0.29	3.30	1.31	0.06	0.50	0.16	0.06	0.16	0.08	0.29		
75歳以上	7.46	0.15	4.07	1.56	0.08	0.15	0.08	0.03	0.16	0.20	0.18		
日 曜 日	7.53	0.42	2.42	1.54	0.16	1.01	0.11	0.08	0.26	0.04	0.29		
10～14歳	9.43	0.39	1.45	2.14	0.50	1.32	0.58	0.08	0.56	-	0.42		
15～24歳	7.55	0.51	1.01	2.22	0.37	1.18	0.10	0.06	0.45	0.04	0.40		
25～34歳	7.22	1.00	1.43	2.02	0.12	1.27	0.05	0.10	0.28	-	0.17		
35～44歳	7.22	0.53	2.04	1.51	0.13	1.03	0.08	0.15	0.24	0.04	0.25		
45～54歳	7.54	0.53	2.32	1.57	0.16	1.01	0.10	0.04	0.19	0.02	0.41		
55～64歳	8.04	0.43	3.38	1.30	0.10	0.49	0.08	0.06	0.28	0.09	0.24		
65～74歳	8.16	0.25	3.58	1.34	0.08	1.00	0.14	0.08	0.19	0.03	0.28		
75歳以上	7.44	0.17	3.46	2.03	0.09	0.26	0.06	0.04	0.18	0.11	0.24		

18-10

スポーツの種類別行動者数・行動者率

1) 平成28年は同年10月19日(水)前の1年間、平成23年は同年10月19日(金)前の1年間、平成18年は同年10月19日(木)前の1年間の行動。
 2) 行動者率：10歳以上人口に占める行動者(過去1年間に該当する種類のスポーツを行った人)数の割合(%)。

区 分	平成 18 年	平成 23 年	平成 28 年	行 動 者 率	
					(参 考) 全 国 行 動 者 率
	千人			%	
10 歳 以 上 推 定 人 口	7,840	7,936	7,923		
総 数	5,031	4,989	5,302	66.9	68.8
野 球 (キャッチボールを含む)	613	562	525	6.6	7.2
ソ フ ト ボ ー ル	267	250	149	1.9	2.7
バ レ ー ボ ー ル	296	226	303	3.8	4.5
バ ス ケ ッ ト ボ ー ル	323	277	358	4.5	4.3
サ ッ カ ー (フットサルを含む)	432	471	478	6.0	6.0
卓 球	473	346	532	6.7	6.8
テ ニ ス	481	306	379	4.8	5.0
バ ド ミ ン ト ン	436	320	449	5.7	6.7
ゴ ル フ (練習場を含む)	711	712	605	7.6	7.9
柔 道	60	45	38	0.5	0.6
剣 道	30	41	54	0.7	0.6
ゲ ー ト ボ ー ル	38	21	28	0.4	0.7
ボ ウ リ ン グ	1,489	1,076	1,048	13.2	12.7
つ り	651	701	700	8.8	8.7
水 泳	1,111	954	821	10.4	11.0
ス キ ー ・ ス ノ ー ボ ー ド	510	376	324	4.1	5.4
登 山 ・ ハ イ キ ン グ	871	788	935	11.8	10.0
サ イ ク リ ン グ	711	671	626	7.9	7.9
ジ ョ ギ ン グ ・ マ ラ ソ ン	657	700	943	11.9	12.1
ウ ー キ ン グ ・ オ ー キ ン グ 軽 い 体 操	2,643	2,659	3,128	39.5	41.3
器 具 を 使 っ た ト レ ー ニ ン グ	821	773	1,110	14.0	14.7
そ の 他	613	422	428	5.4	6.3

18-11 年齢階級別旅行・行楽の行動者率

1) 平成28年10月19日(水)前の1年間。

2) 行動者率：10歳以上人口に占める行動者（過去1年間に該当する種類の活動を行った人）数の割合（%）。

年齢階級	10歳以上人口 推定	総数	行楽 (日帰り)	旅行（1泊2日以上）				
				総数	国内		海外	
					総数	観光旅行	帰省・訪問 などの旅行	観光旅行
総数	千人	%						
	7,923	71.4	56.2	59.1	57.9	48.0	26.9	8.1
10～14歳	379	84.8	63.4	72.3	71.0	53.1	39.8	3.8
15～24歳	895	80.1	62.8	66.0	65.2	57.6	25.4	12.5
25～34歳	970	80.5	66.7	72.2	71.3	63.8	36.3	14.1
35～44歳	1,263	80.3	67.9	66.9	65.1	55.8	31.8	7.2
45～54歳	1,246	71.9	59.3	59.8	58.1	45.8	27.9	8.6
55～64歳	971	70.2	53.5	57.2	55.8	44.9	27.7	8.0
65～74歳	1,224	68.9	48.0	55.8	54.3	43.1	22.6	6.8
75歳以上	974	41.2	31.0	29.7	29.4	23.8	11.3	2.3
男	3,813	68.8	53.2	56.3	55.2	46.4	25.3	6.5
10～14歳	194	85.4	67.9	66.4	65.0	47.2	35.9	2.6
15～24歳	453	76.8	60.2	61.2	60.4	51.5	26.0	8.4
25～34歳	478	75.3	61.7	67.0	66.2	59.2	35.9	13.0
35～44歳	622	75.5	66.2	62.9	61.1	54.1	28.9	6.8
45～54歳	616	66.4	52.5	53.8	53.0	43.8	23.5	4.3
55～64歳	474	62.8	43.2	51.7	50.7	40.3	25.6	5.7
65～74歳	572	67.4	44.5	55.3	53.1	43.5	19.2	7.2
75歳以上	403	46.6	33.5	33.9	33.9	29.0	12.8	1.9
女	4,110	73.8	59.0	61.7	60.3	49.5	28.4	9.6
10～14歳	185	84.3	58.6	78.5	77.4	59.2	43.9	5.1
15～24歳	442	83.5	65.5	71.0	70.1	63.8	24.9	16.8
25～34歳	492	85.5	71.6	77.3	76.3	68.3	36.6	15.1
35～44歳	641	85.0	69.6	70.8	69.0	57.4	34.7	7.6
45～54歳	630	77.2	66.0	65.6	63.1	47.8	32.3	12.8
55～64歳	497	77.2	63.4	62.5	60.6	49.3	29.6	10.3
65～74歳	653	70.2	51.1	56.3	55.4	42.8	25.5	6.5
75歳以上	571	37.4	29.1	26.8	26.3	20.2	10.2	2.6

資料 総務省統計局「社会生活基本調査結果」

18-12

市町村、系統別宗教法人数

1) 大阪府知事所轄の宗教法人数である。

(各年度末現在)

市 町 村	総 数	神 道 系	仏 教 系	キ リ ス ト 教 系	諸 教
法人					
平成27年度	5,925	996	3,369	296	1,264
28	5,919	994	3,364	300	1,261
29	5,906	993	3,359	299	1,255
30	5,893	989	3,352	303	1,249
令和元年度	5,870	984	3,341	305	1,240
大阪市地域	2,028	286	1,133	106	503
三島地域	573	151	323	37	62
豊能地域	389	61	243	28	57
北河内地域	578	114	330	34	100
中河内地域	703	129	371	23	180
南河内地域	453	83	236	19	115
泉北地域	717	78	447	42	150
泉南地域	429	82	258	16	73
大阪府	2,028	286	1,133	106	503
堺市	499	49	317	32	101
岸和田市	144	29	75	3	37
豊中市	138	20	78	15	25
池田市	82	12	50	9	11
吹田市	118	20	59	17	22
泉州大槻	44	7	22	2	13
高槻市	211	54	125	12	20
貝塚市	65	9	47	1	8
守口市	85	13	50	2	20
枚方市	168	28	100	11	29
茨木市	185	60	101	8	16
八尾市	220	44	130	6	40
泉佐野市	69	18	39	3	9
富田林市	73	9	45	4	15
寝屋川市	95	21	57	6	11
河内長野市	66	17	33	4	12
松原市	85	13	50	3	19
大東市	82	22	38	4	18
和泉市	140	16	88	5	31
箕面市	78	14	49	3	12
柏原市	78	19	37	2	20
羽曳野市	87	15	40	3	29
門真市	56	11	37	2	6
摂津市	33	7	23	-	3
高石市	22	4	13	2	3
藤井寺市	56	15	30	3	8
東大阪	405	66	204	15	120
泉南市	54	9	37	1	7
四條畷市	43	8	21	3	11
交野市	49	11	27	6	5
大阪狭山市	20	3	6	2	9
阪南市	37	10	20	4	3
島本町	26	10	15	-	1
豊能町	24	5	17	-	2
能勢町	67	10	49	1	7
忠岡町	12	2	7	1	2
熊取町	20	1	15	1	3
田尻町	8	2	4	-	2
岬町	32	4	21	3	4
太子町	18	2	10	-	6
河内南町	31	3	17	-	11
千早赤阪村	17	6	5	-	6

18-13 都道府県別文化施設数、宗教団体数、新聞発行数等

ア) 公立図書館についてのものである。(学校図書館は除く。)
 イ) 絵画・彫刻・工芸品、書跡・古書・考古・歴史資料、建造物である。国宝の件数を含む。補遺(現在所有者不明なもの、戦後連合国側に提出したまま返還されないもの)を含む。重要文化財(建造物)「旧筑後川橋梁(筑後川昇開橋)」については、福岡県と佐賀県にまたがるため、両県それぞれで計上している。そのため、各都道府県の合計と総数は一致しない。
 ウ) 日刊紙の発行部数である。

都道府県	ア) 図書館			イ) 国・宝・重・要・文・化・財	ウ) 新聞発行部数	ウ) 新聞発行部数			
	館数	蔵書冊数	個人貸出数			うち朝セ	うち朝刊のみ		
	(平成31.4.1現在)	(平成31.3.31現在)	(平成30年度)	(平成30.10.1現在)	(令和2.10.1現在)	(平成30.12.31現在)	(令和元.10月現在)		
総数	3,284	451,673	668,512	187,184	13,317	215,570	37,811	8,422	28,544
北海道	149	19,384	21,804	10,258	59	5,919	1,647	458	1,052
青森県	33	4,714	3,286	2,901	58	1,976	414	203	209
岩手県	47	5,672	4,593	2,712	80	1,883	347	0.1	346
宮城県	41	6,331	8,546	4,061	63	2,492	611	42	568
秋田県	51	4,158	2,314	2,643	41	2,196	322	0.0	322
山形県	39	4,105	3,956	2,464	102	3,568	365	0.0	364
福島県	61	7,271	6,221	4,048	99	5,333	616	0.0	606
茨城県	60	11,159	15,245	5,113	77	4,592	937	24	910
栃木県	54	8,297	11,048	4,257	159	3,401	636	5	629
群馬県	56	7,715	10,100	4,041	62	3,009	710	3	694
埼玉県	163	24,726	40,792	9,072	84	6,113	2,039	356	1,671
千葉県	146	20,233	31,050	8,055	75	7,638	1,740	403	1,322
東京都	394	50,263	112,566	11,423	2,826	8,429	3,839	1,484	2,139
神奈川県	83	18,118	36,595	7,645	351	5,043	2,492	860	1,588
新潟県	71	7,971	10,427	4,424	87	8,314	664	38	620
富山県	55	5,355	4,975	2,080	50	4,201	391	2	383
石川県	39	5,875	6,196	2,425	133	3,705	442	57	381
福井県	37	5,999	4,083	1,738	114	3,808	260	0.0	256
山梨県	52	5,333	4,176	1,997	109	3,061	289	1	287
長野県	116	10,962	11,483	4,696	188	5,042	773	34	736
岐阜県	70	8,573	10,629	3,648	158	6,787	640	43	591
静岡県	93	14,338	21,258	5,891	223	7,153	1,113	705	396
愛知県	100	22,758	45,208	8,387	337	11,085	2,170	406	1,715
三重県	49	6,616	8,302	3,254	188	4,566	559	43	499
滋賀県	49	10,021	10,269	2,033	825	5,582	432	47	383
京都府	66	7,373	13,892	3,282	2,201	6,733	841	347	475
大阪府	144	25,452	51,869	7,704	682	9,615	2,775	1,364	1,322
兵庫県	93	15,584	31,378	5,939	470	10,831	1,736	660	1,053
奈良県	31	5,516	6,784	1,957	1,328	5,255	510	208	300
和歌山県	26	3,478	3,208	1,895	395	3,124	311	51	224
鳥取県	30	3,898	2,883	1,527	56	1,705	217	0.0	215
島根県	39	3,730	2,953	1,673	99	2,960	266	-	266
岡山県	70	8,472	11,104	3,760	169	4,526	546	28	514
広島県	81	9,038	14,104	4,661	211	5,904	873	0.0	872
山口県	52	6,455	8,669	3,158	135	3,344	497	6	442
徳島県	28	4,051	3,221	1,536	50	2,643	256	22	233
香川県	29	4,365	5,534	1,643	120	2,422	315	0.0	313
愛媛県	45	5,178	6,162	2,693	161	3,329	376	-	375
高知県	40	3,186	3,207	1,870	90	3,083	197	102	94
福岡県	114	14,515	23,173	5,337	207	8,162	1,337	193	1,141
佐賀県	30	3,911	4,604	1,866	52	2,625	217	0.4	217
長崎県	38	6,126	6,113	2,896	72	2,869	348	0.0	348
熊本県	54	5,936	7,013	3,466	69	3,291	382	30	351
大分県	32	4,384	4,029	2,434	89	4,071	331	191	139
宮崎県	32	4,228	3,251	2,137	22	1,486	318	-	281
鹿児島県	64	5,785	5,504	4,248	39	2,217	350	0.0	350
沖縄県	38	5,065	4,739	2,236	37	479	346	2	344
補遺	-	-	-	-	16	-	-	-	-
海外	-	-	-	-	-	-	19	1	18

資料 公益社団法人日本図書館協会「日本の図書館 統計と名簿」、文化庁「文化財指定等の件数」、「宗教年鑑」、一般社団法人日本新聞協会「日本新聞年鑑」、スポーツ庁「体育・スポーツ施設現況調査」