

第 1 5 章

財 政

解 説

第 15 章 財 政

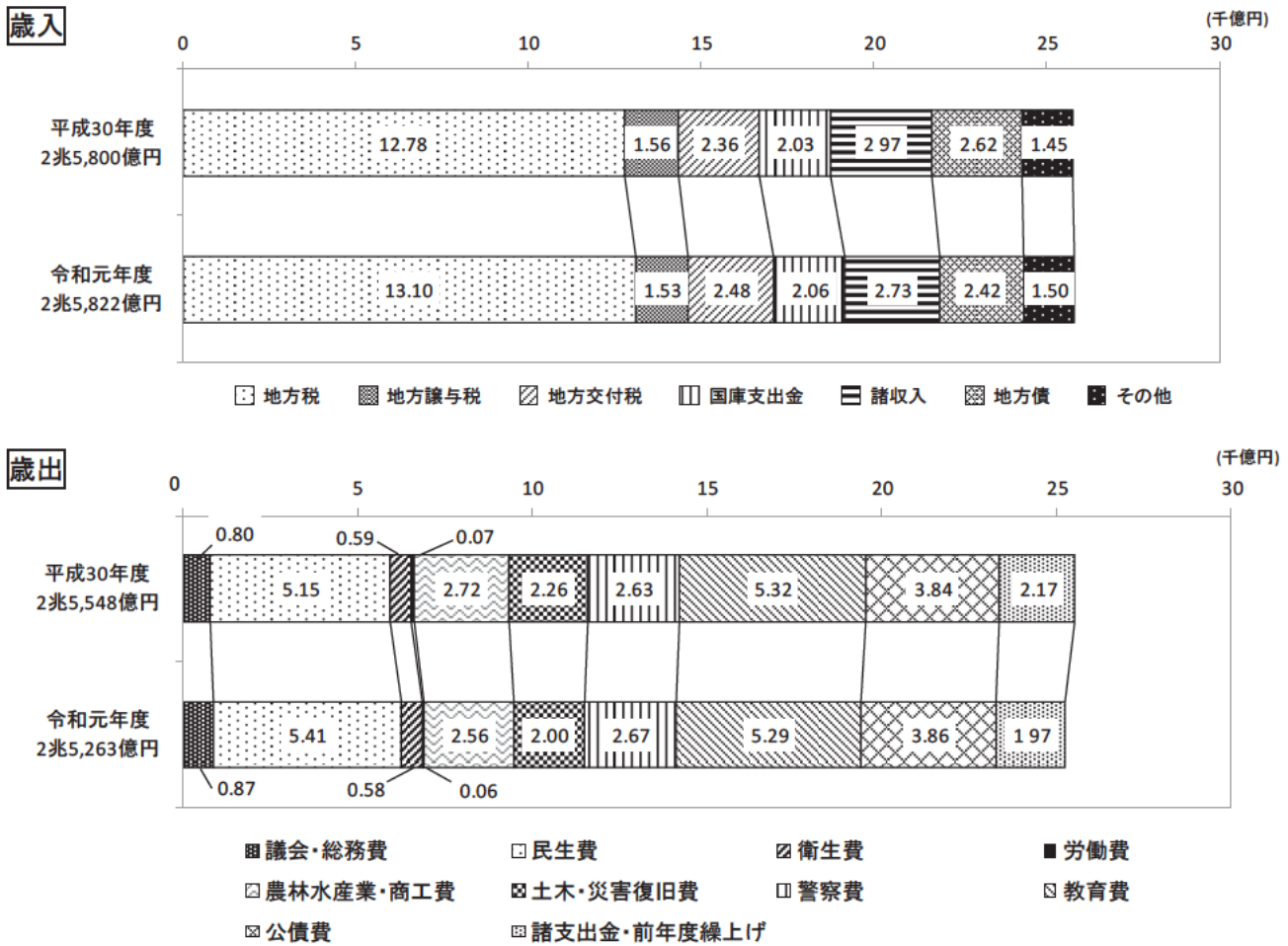
大阪府の財政

令和元年度の普通会計決算実質収支は 367 億円の黒字で 12 年連続

大阪府地方財政状況調査によると、令和元年度の普通会計決算の状況は 367 億円の黒字で、12 年連続の黒字となりました。

景気の緩やかな回復が続いたことや新型コロナウイルス感染症の影響を受ける前で企業業績が好調に推移したこと等により、法人二税が 283 億円増加し、歳入全体としては 21 億円(前年度比 0.1%)増加しました。

大阪府普通会計歳入・歳出決算額の内訳



[第15章 1、2表より]

大阪府の資産と負債

令和元年度の純資産は約 1 兆円

大阪府会計局によると、令和 2 年 3 月 31 日現在、7 兆 3,196 億円の資産と 6 兆 3,241 億円の負債があります。純資産は 9,955 億円で、前年度に比べ 921 億円増加しました。

※大阪府では、平成 23 年度決算から、従来の官庁会計の仕組みに複式簿記・発生主義という企業会計の考え方を取り入れた「新公会計制度」を導入しています。

貸借対照表

(令和2年3月31日現在)

(単位：億円)

科目	令和元年度 (A)	平成30年度 (B)	差 (A-B)	科目	令和元年度 (A)	平成30年度 (B)	差 (A-B)
資産の部				負債の部			
I 流動資産	5,094	4,567	527	I 流動負債	8,501	7,820	681
現金預金	953	721	232	地方債	7,593	6,948	645
未収金	332	336	▲ 5	賞与等引当金	468	457	11
不納欠損引当金	▲ 119	▲ 122	2	その他	440	415	25
基金	3,202	2,921	281	II 固定負債	54,740	55,758	▲ 1,017
その他	725	710	15	地方債	50,719	51,633	▲ 914
II 固定資産	68,103	68,045	57	長期借入金	—	—	—
事業用資産	21,595	21,629	▲ 35	退職手当引当金	3,661	3,782	▲ 121
インフラ資産	31,194	29,727	1,467	その他	360	343	18
建設仮勘定	1,518	3,329	▲ 1,810	負債の部合計	63,241	63,578	▲ 337
投資その他の資産	13,303	12,915	388	純資産の部			
出資金	5,218	5,329	▲ 111	純資産	9,955	9,035	921
長期貸付金	2,036	2,093	▲ 56				
貸倒引当金	▲ 19	▲ 19	▲ 0	純資産の部合計	9,955	9,035	921
基金	5,916	5,331	586	負債及び純資産の部合計	73,196	72,612	584
その他債権	151	181	▲ 30				
その他	493	446	47				
資産の部合計	73,196	72,612	584				

※貸借対照表は、財務諸表の作成基準日における資産、負債及び純資産の状況を明らかにするものです。

[大阪府会計局「大阪府の財務諸表 令和元年度」より]

市町村の財政

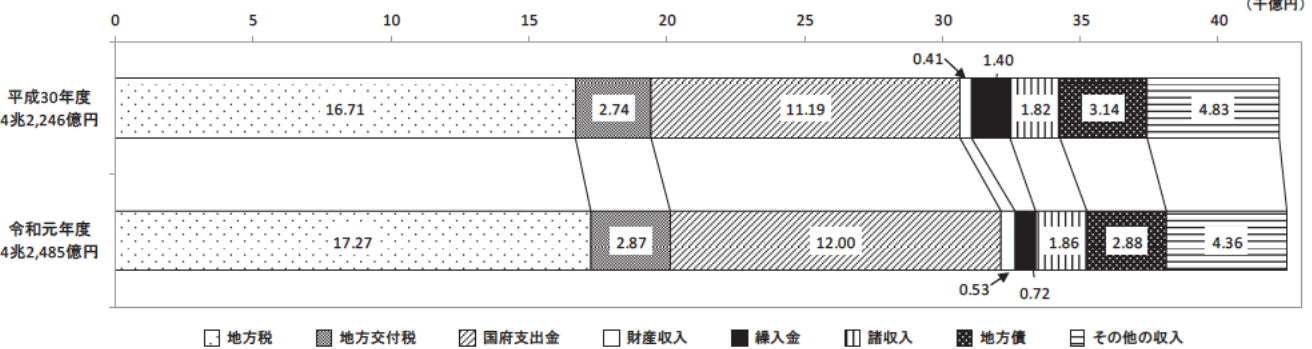
令和元年度の形式収支は500億円の黒字

大阪府総務部によると、令和元年度の府内市町村普通会計決算額は、歳入は4兆2,485億円(前年度比0.6%増)、歳出は4兆1,982億円(同0.3%増)で、形式収支(歳入-歳出)は502億円の黒字となっています。

歳入は科目別では、地方税が1兆7,268億円(前年度比3.3%増)、地方交付税が2,872億円(同4.9%減)、国府支出金は1兆1,997億円(同7.2%増)、地方債が2,882億円(同8.3%減)となっています。

府内市町村の歳入の内訳

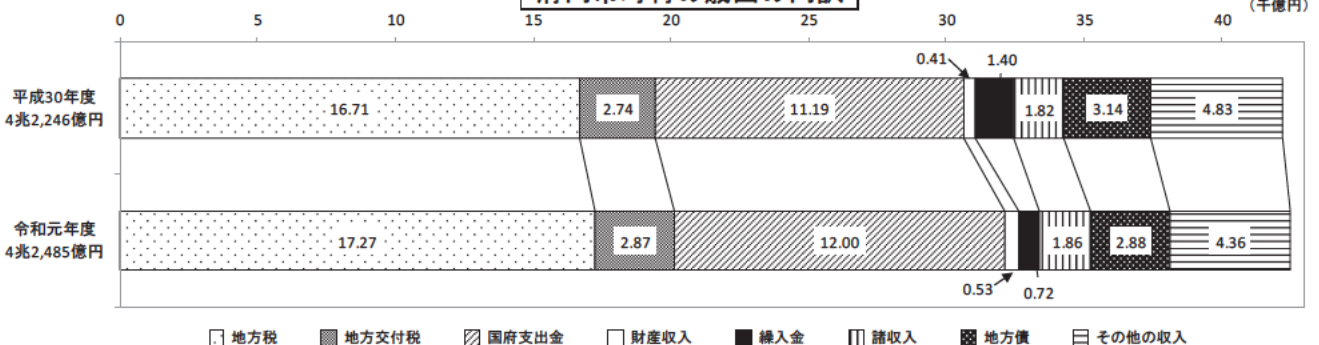
(千億円)



歳出は目的別では、民生費が1兆8,793億円(前年度比2.8%増)、構成比44.8%と、最も大きくなっています。

府内市町村の歳出の内訳

(千億円)



※普通会計とは、共通の基準による統計上の会計区分を設定して地方公共団体間の財政比較が可能となるようにしたものです。

[第15章9表より]

15-1

大阪府普通会計歳入決算額

区 分	平成27年度	平成28年度	平成29年度	平成30年度	構成比	令和元年度	構成比	対前年度 増加率
	千円					千円		
歳入総額	2,846,804,827	2,776,964,207	2,670,045,873	2,580,017,088	100.0	2,582,153,236	100.0	0.1
地方税	1,284,042,365	1,299,187,863	1,328,869,569	1,277,829,588	49.5	1,310,357,812	50.7	2.5
府民税	430,656,537	410,152,547	431,749,133	378,444,926	14.7	379,787,860	14.7	0.4
事業税	308,031,508	353,817,718	371,060,235	380,339,155	14.7	404,248,266	15.7	6.3
地方消費税	363,867,033	350,201,173	339,951,295	332,598,724	12.9	336,516,216	13.0	1.2
不動産取得税	35,815,819	38,483,626	36,388,004	35,226,648	1.4	41,327,140	1.6	17.3
たばこ税	12,200,358	11,963,855	11,365,440	11,092,789	0.4	11,064,018	0.4	△0.3
ゴルフ場利用税	1,523,844	1,471,332	1,424,627	1,339,097	0.1	1,359,179	0.1	1.5
自動車税	78,115,144	77,573,872	77,787,969	78,471,140	3.0	81,138,834	3.1	3.4
自動車区	70	40	40	40	0.0	40	0.0	0.0
固定資産税(特例)	-	-	-	8,878	0.0	43	0.0	△99.5
自動車取得税	8,120,379	8,759,743	11,078,627	11,797,582	0.5	6,292,910	0.2	△46.7
軽油引取税	45,680,131	46,647,090	47,262,054	47,717,842	1.8	47,346,866	1.8	△0.8
狩猟税	8,090	7,877	7,819	8,294	0.0	8,275	0.0	△0.2
法定外目的税	-	88,037	770,996	756,408	0.0	1,237,344	0.1	63.6
旧法による税	23,452	20,953	23,330	28,065	0.0	30,821	0.0	9.8
地方譲与税	158,161,898	133,442,139	138,403,444	156,057,887	6.1	152,989,463	5.9	△2.0
地方揮発油譲与税	3,257,764	3,084,863	3,064,586	3,084,589	0.2	2,747,648	0.1	△10.9
所得譲与税	-	-	-	-	-	-	-	-
地方道路譲与税	-	-	-	-	-	1	0.0	-
石油ガス譲与税	159,585	143,820	131,120	117,265	0.0	101,586	0.0	△13.4
自動車重量譲与税	-	-	-	-	-	415,350	0.0	-
航空機燃料譲与税	548,325	435,811	426,661	447,011	0.0	421,215	0.0	△5.8
地方法人特別譲与税	154,196,224	129,777,645	134,781,077	152,409,022	5.9	149,208,140	5.8	△2.1
森林環境譲与税	-	-	-	-	-	95,523	0.0	-
市町村たばこ税都道府県交付金	989,265	908,895	993,534	339,800	0.0	235,648	0.0	△30.7
地方特例交付金	3,872,034	3,852,073	3,268,273	3,719,332	0.1	10,408,346	0.4	179.8
地方交付税	282,560,461	276,375,135	244,770,190	235,973,940	9.1	247,773,177	9.6	5.0
交通安全対策特別交付金	2,035,241	1,944,378	1,851,750	1,710,308	0.1	1,664,417	0.1	△2.7
分担金及び負担金	4,014,541	4,618,416	4,217,919	4,837,506	0.2	4,996,418	0.2	3.3
使用料	55,622,611	57,794,508	56,866,066	55,332,132	2.1	53,100,213	2.0	△4.0
授業料	9,869,793	14,373,447	14,127,354	13,691,710	0.5	13,127,223	0.5	△4.1
公営住宅使用料	37,518,824	35,546,720	35,918,691	35,112,231	1.4	34,180,273	1.3	△2.7
その他の	8,233,994	7,874,341	6,820,021	6,528,191	0.2	5,792,717	0.2	△11.3
手数料	11,752,005	12,035,589	11,902,971	11,267,236	0.5	11,721,793	0.4	4.0
国庫支出金	249,085,635	254,182,896	220,829,698	202,965,873	7.9	205,711,262	8.0	1.4
財産収入	25,861,345	18,700,412	17,105,048	16,578,894	0.6	21,013,067	0.8	26.7
財産運用収入	5,340,538	4,672,532	4,827,775	4,919,880	0.2	4,748,583	0.2	△3.5
財産売払収入	20,520,807	14,027,880	12,277,273	11,659,014	0.5	16,264,484	0.6	39.5
寄附金	5,330,411	1,126,993	398,429	1,214,448	0.1	1,461,466	0.1	20.3
繰入金	57,844,901	52,670,650	32,205,717	34,410,732	1.3	25,467,477	1.0	△26.0
繰越金	18,230,418	17,755,023	16,670,614	19,602,293	0.8	20,246,399	0.8	3.3
諸収入	398,219,696	332,537,237	338,976,651	296,543,786	11.5	273,202,481	10.6	△7.9
延滞金加算金及び過料	3,817,186	3,570,234	3,482,110	3,285,388	0.1	2,867,962	0.1	△12.7
預金利息	1,402	376	458	398	0.0	216	0.0	△45.7
公営企業貸付金元利収入	-	-	-	-	-	-	-	-
貸付金元利収入	349,734,561	287,950,361	290,503,873	258,977,010	10.0	238,422,085	9.2	△7.9
受託事業収入	4,027,425	4,954,384	5,511,625	4,472,136	0.2	998,311	0.1	△77.7
収益事業収入	16,273,063	14,785,221	13,574,368	13,235,379	0.5	13,474,859	0.5	1.8
利子割精算金収入	522,351	304,988	71,138	6,860	0.0	1	0.0	△100.0
雑収入	23,843,708	20,971,673	25,833,079	16,566,615	0.7	17,439,047	0.7	5.3
地方債	289,182,000	309,832,000	252,716,000	261,633,333	10.1	241,803,797	9.4	△7.6

資料 大阪府財務部財政課「大阪府地方財政状況調査表」

15-2

大阪府普通会計目的別歳出決算額

区 分	平成27年度	平成28年度	平成29年度	平成30年度	構成比	令和元年度		対前年度 増 加 率
						千円	%	
歳 出 総 額	2,823,624,279	2,758,168,786	2,647,594,211	2,554,843,191	100.0	2,526,284,618	100.0	△1.1
議 会 費	2,538,687	2,526,055	2,477,802	2,516,542	0.1	2,509,043	0.1	△0.3
総 務 費	96,153,353	80,093,490	71,974,421	77,759,953	3.0	84,032,811	3.3	8.1
総務管理費	47,359,911	37,889,201	28,819,148	35,813,756	1.4	36,983,667	1.5	3.3
企画画費	6,483,088	5,503,640	6,017,782	5,790,790	0.2	6,203,310	0.2	7.1
徴市町村振興費	26,632,983	25,416,537	25,506,848	26,172,313	1.0	26,860,776	1.1	2.6
選挙費	6,005,133	5,466,087	5,476,910	5,473,551	0.2	5,425,688	0.2	△0.9
防災費	3,240,777	2,545,413	3,141,755	1,387,869	0.1	4,650,634	0.2	235.1
防統計調査費	1,402,384	1,926,515	1,941,242	1,717,016	0.1	2,615,311	0.1	52.3
人事委員費	4,348,325	683,239	431,429	763,550	0.0	662,395	0.0	△13.2
監査委員費	272,800	271,586	259,750	260,140	0.0	256,664	0.0	△1.3
監査委員費	407,952	391,272	379,557	380,968	0.0	374,366	0.0	△1.7
民 生 費	500,575,977	513,647,202	522,273,956	515,322,941	20.2	541,066,468	21.4	5.0
社会福祉費	173,027,768	183,144,051	189,179,034	178,708,899	7.0	188,383,123	7.5	5.4
老人福祉費	225,695,899	216,848,504	227,998,900	224,937,976	8.8	231,695,344	9.2	3.0
児童福祉費	95,248,454	106,551,918	98,076,826	104,449,779	4.1	111,438,967	4.4	6.7
生活保護費	6,471,118	6,503,588	6,326,619	6,214,734	0.3	5,981,394	0.2	△3.8
災害救助費	132,738	599,161	692,577	1,011,553	0.0	3,567,640	0.1	252.7
衛 生 費	65,494,360	92,537,247	66,595,371	58,771,743	2.3	58,265,219	2.3	△0.9
公衆衛生費	34,192,796	62,130,457	37,240,187	29,281,758	1.1	30,126,343	1.2	2.9
精神保健費	244,029	250,571	245,218	236,499	0.0	181,996	0.0	△23.0
環境衛生費	1,430,248	1,512,174	1,697,233	1,536,611	0.1	1,663,152	0.1	8.2
清掃費	3,804,075	5,383,570	4,931,044	4,647,354	0.2	4,489,956	0.2	△3.4
保健所費	556,617	537,588	531,436	695,105	0.0	665,267	0.0	△4.3
医薬費	5,302,357	5,419,398	5,320,749	5,193,343	0.2	4,920,479	0.2	△5.3
医薬費	19,964,238	17,303,489	16,629,504	17,181,073	0.7	16,218,026	0.6	△5.6
労 働 費	10,235,877	8,383,031	6,672,736	7,069,453	0.3	6,263,128	0.3	△11.4
労働政策訓練費	6,235,555	4,291,105	2,566,809	3,225,900	0.1	2,543,249	0.1	△21.2
職業訓練費	3,624,490	3,708,936	3,721,869	3,465,797	0.2	3,349,065	0.2	△3.4
労働委員費	-	-	-	-	-	-	-	-
労働委員費	375,832	382,990	384,058	377,756	0.0	370,814	0.0	△1.8
農 林 水 産 業 費	11,187,147	14,709,202	13,892,152	12,589,765	0.5	15,175,347	0.6	20.5
農畜産業業費	4,433,926	5,550,238	3,499,693	3,786,655	0.2	4,986,120	0.2	31.7
産地業費	1,037,786	1,487,986	1,837,526	1,013,376	0.0	894,314	0.0	△11.7
林地業費	3,194,159	3,679,546	4,005,550	4,066,643	0.2	4,790,333	0.2	17.8
水産業費	1,812,876	2,474,561	2,803,582	2,889,452	0.1	3,536,465	0.2	22.4
水産業費	708,400	1,516,871	1,745,801	833,639	0.0	968,115	0.0	16.1
商 工 業 費	349,799,632	289,750,909	275,404,164	259,375,575	10.2	241,010,803	9.5	△7.1
商工業費	200,982,027	171,472,645	162,674,055	155,336,666	6.1	147,074,124	5.8	△5.3
商工業費	145,067,106	117,121,471	111,719,281	102,895,100	4.0	92,643,269	3.7	△10.0
商工業費	3,750,499	1,156,793	1,010,828	1,143,809	0.1	1,293,410	0.0	13.1
土 木 管 理 費	211,484,714	220,403,958	209,022,036	222,554,605	8.7	198,079,485	7.8	△11.0
土木管理費	6,156,740	6,123,476	6,160,235	6,633,233	0.3	4,254,954	0.2	△35.9
道路橋りょう費	41,223,912	48,431,711	43,620,064	39,619,068	1.5	36,354,077	1.4	△8.2
河川海岸費	54,993,657	52,739,863	47,516,608	54,184,731	2.1	48,221,273	1.9	△11.0
都市計画費	2,524,139	2,640,310	2,493,349	2,651,557	0.1	3,001,912	0.1	13.2
都市計画費	49,092,836	50,312,487	53,086,695	55,752,040	2.2	55,817,230	2.2	0.1
住宅港費	57,394,672	60,064,889	56,056,980	63,604,868	2.5	50,305,537	2.0	△20.9
住宅港費	98,758	91,222	88,105	109,108	0.0	124,502	0.0	14.1
警 察 費	264,189,391	261,674,202	262,983,219	263,152,664	10.3	266,528,814	10.6	1.3
教 育 費	675,640,672	678,230,786	531,044,569	531,717,235	20.8	528,986,902	20.9	△0.5
教育総務費	172,835,218	177,811,380	156,638,258	154,212,757	6.0	152,732,939	6.0	△1.0
小中学校費	207,031,717	208,130,763	131,752,124	132,916,410	5.2	134,445,050	5.3	1.2
高等学校費	126,971,672	127,372,346	79,984,219	78,692,716	3.1	78,573,621	3.1	△0.2
高等学校費	96,588,848	95,516,101	92,354,435	94,712,381	3.7	90,813,562	3.6	△4.1

資料 大阪府財務部財政課「大阪府地方財政状況調査表」

15-2

大阪府普通会計目的別歳出決算額(続)

区 分	平成27年度	平成28年度	平成29年度	平成30年度	構成比	令和元年度	構成比	対前年度 増 加 率
	千円					千円		
特別支援学校 社 会 健 育 保 健 教 育 大 学 学 費	47,495,676 4,020,528 7,917,624 12,779,389	48,776,273 3,682,428 4,222,480 12,719,015	48,664,909 4,279,838 4,415,418 12,955,368	49,585,630 4,088,658 4,126,963 13,381,720	1.9 0.2 0.2 0.5	49,399,954 4,236,710 5,397,500 13,387,566	2.0 0.2 0.2 0.5	△0.4 3.6 30.8 0.0
災害復旧費 農 林 水 産 施 設 公 共 土 木 施 設 そ の 他	342,381 132,758 209,623 -	133,812 72,055 61,757 -	1,381,265 36,303 1,344,962 -	3,267,217 241,335 3,025,882 -	0.1 0.0 0.1 -	1,516,009 422,142 1,093,867 -	0.1 0.0 0.1 -	△53.6 74.9 △63.8 -
公 債 費	402,585,953	392,692,752	406,675,709	384,092,416	15.0	385,632,189	15.3	0.4
諸 支 出 金 普 通 財 産 取 得 費 公 営 企 業 費	- - -	- - -	- - -	- - -	- - -	- - -	- - -	- - -
前 年 度 繰 上 充 当 金	-	-	-	-	-	-	-	-
利 子 割 交 付 金	4,064,540	1,750,376	3,127,794	2,969,337	0.1	1,821,382	0.1	△38.7
配 当 割 交 付 金	9,553,080	6,381,727	8,875,680	7,071,822	0.3	8,412,628	0.3	19.0
株 式 譲 渡 割 交 付 金	10,491,590	3,767,506	8,997,704	6,003,382	0.2	4,850,543	0.2	△19.2
分 離 課 税 所 得 割 交 付 金	-	-	487,503	653,607	0.0	606,448	0.0	△7.2
道 府 県 民 税 所 得 割 臨 時 交 付 金	-	-	60,781,317	8,221,101	0.3	-	-	△100.0
地 方 消 費 税 交 付 金	184,425,634	165,687,371	167,382,857	163,626,506	6.4	156,066,195	6.2	△4.6
ゴ ル フ 場 利 用 税 交 付 金	1,061,099	1,037,717	1,001,301	936,265	0.1	944,821	0.0	0.9
特 別 地 方 消 費 税 交 付 金	-	-	-	-	-	-	-	-
自 動 車 取 得 税 交 付 金	6,168,890	6,734,303	8,504,803	9,112,666	0.4	4,857,309	0.2	△46.7
軽 油 引 取 税 交 付 金	17,631,302	18,027,140	18,037,852	18,058,396	0.7	17,998,162	0.7	△0.3
自 動 車 税 環 境 性 能 割 交 付 金	-	-	-	-	-	1,660,912	0.1	-

15-3

大阪府普通会計性質別歳出決算額

ア) 地方道路整備臨時交付金事業を含む。

区 分	平成27年度	平成28年度	平成29年度	平成30年度	構成比	令和元年度	構成比	対前年度 増 加 率
	千円					千円		
歳 出 総 額	2,823,624,279	2,758,168,786	2,647,594,211	2,554,843,191	100.0	2,526,284,618	100.0	△ 1.1
人 件 費	822,852,102	822,892,049	676,672,906	671,925,613	26.3	672,817,170	26.6	0.1
う ち 職 員 給 付 費	610,653,527	609,749,636	507,097,368	504,647,933	19.8	509,308,274	20.2	0.9
物 件 費	68,625,833	67,193,967	65,625,818	66,053,986	2.6	66,731,037	2.6	1.0
維 持 補 修 費	23,006,483	22,981,539	24,669,992	28,126,492	1.1	26,024,735	1.0	△ 7.5
扶 助 費	51,076,499	55,476,129	57,090,365	52,967,561	2.1	54,022,526	2.1	2.0
補 助 費 等	866,155,398	845,263,844	920,011,034	826,951,021	32.4	829,709,666	32.8	0.3
普 通 建 設 事 業 費	185,903,247	191,253,427	174,320,298	190,234,800	7.5	174,223,678	6.9	△ 8.4
補 助 事 業 費	101,034,882	105,957,882	109,422,337	116,608,624	4.6	104,830,224	4.2	△ 10.1
ア) 単 独 事 業 費	73,598,621	69,929,182	53,756,093	62,203,269	2.4	60,355,538	2.4	△ 3.0
国 直 轄 事 業 負 担 金	7,505,778	10,792,836	5,817,946	7,331,402	0.3	8,354,086	0.3	13.9
受 託 事 業 費	3,763,966	4,573,527	5,323,922	4,091,505	0.2	683,830	0.0	△ 83.3
災 害 復 旧 事 業 費	342,381	133,812	1,381,265	3,267,217	0.1	1,516,009	0.1	△ 53.6
補 助 事 業 費	324,231	132,752	1,245,342	2,614,613	0.1	1,407,992	0.1	△ 46.1
単 独 事 業 費	18,150	1,060	135,923	652,604	0.0	108,017	0.0	△ 83.4
国 直 轄 事 業 負 担 金	-	-	-	-	-	-	-	-
失 業 対 策 事 業 費	-	-	-	-	-	-	-	-
補 助 事 業 費	-	-	-	-	-	-	-	-
単 独 事 業 費	-	-	-	-	-	-	-	-
公 債 費	400,543,219	390,603,053	404,799,357	382,280,707	14.9	383,842,665	15.2	0.4
積 立 金	46,466,621	35,015,857	33,562,013	20,433,983	0.8	21,424,614	0.9	4.8
投 資 及 び 出 資 金	2,208,907	1,168,721	1,027,013	6,495,495	0.2	10,108,130	0.4	55.6
貸 付 金	337,403,140	309,043,050	270,228,488	252,339,834	9.9	231,730,681	9.2	△ 8.2
繰 出 金	19,040,449	17,143,338	18,205,662	53,766,482	2.1	54,133,707	2.2	0.7
前 年 度 繰 上 充 用 金	-	-	-	-	-	-	-	-

資料 大阪府財務部財政課「大阪府地方財政状況調査表」

15-4 府債の現在高及び元金償還額

区 分	平成27年度末 現在高	平成28年度末 現在高	平成29年度末 現在高	平成30年度末 現在高	令和元年度		
					発行高	元金償還額	年度末現在高
府 債 総 額	5,544,827,964	5,517,016,473	5,410,018,091	5,328,515,770	241,803,797	351,148,321	5,219,171,246
公 共 事 業 等 債	409,798,537	398,734,115	388,320,555	387,036,530	21,470,100	26,367,246	382,139,384
防災・減災・国土強靱化 緊急対策事業債	-	-	-	-	5,844,000	-	5,844,000
公営住宅建設事業債	232,423,231	228,993,002	222,684,266	225,920,404	9,325,000	16,369,859	218,875,545
災害復旧事業債	602,496	518,151	1,021,152	1,913,770	446,000	215,562	2,144,208
(旧)緊急防災・減災事業債	3,997,811	3,470,680	2,941,403	2,409,971	-	533,596	1,876,375
全国防災事業債	4,350,573	4,185,654	3,980,943	3,774,775	-	207,637	3,567,138
教育・福祉施設等整備事業債	59,961,499	59,321,391	59,200,003	57,207,846	1,862,000	3,525,920	55,543,926
一般単独事業債	1,230,506,308	1,197,544,378	1,152,714,314	1,090,618,707	32,037,000	69,893,272	1,052,762,435
首都圏等整備事業債	46,691,167	40,846,894	35,300,058	29,915,859	-	5,430,197	24,485,662
公共用地先行取得等事業債	24,514,000	19,514,000	9,514,000	4,429,000	-	4,429,000	-
行政改革推進債	14,774,751	21,069,880	20,429,560	19,678,591	5,872,000	750,969	24,799,622
厚生福祉施設整備事業債	7,484,142	4,998,662	3,969,735	2,676,428	-	416,602	2,259,826
地域財政特例対策債	-	-	-	-	-	-	-
退職手当債	72,622,018	68,564,272	64,799,028	61,145,569	-	2,899,596	58,245,973
国の予算貸付・政府関係機関貸付債	27,373,138	27,460,944	11,281,595	11,286,143	1,046,600	1,364,555	10,968,188
地域改善対策特定事業債	-	-	-	-	-	-	-
財源対策債	300,510,203	295,326,829	288,198,041	282,785,684	11,888,900	16,919,577	277,755,007
減収補填債(S61・H5～7・9～29年度分)	485,574,402	444,854,541	410,127,254	378,942,716	-	56,801,432	322,141,284
臨時財政特例債	-	-	-	-	-	-	-
公共事業等臨時特例債	-	-	-	-	-	-	-
減税補填債	149,648,795	142,404,142	135,206,859	128,591,366	-	9,853,883	118,737,483
臨時税収補填債	8,965,437	6,145,066	3,274,479	3,274,000	-	-	3,274,000
臨時財政対策債	2,131,543,207	2,189,834,466	2,242,388,766	2,292,311,055	138,902,197	112,066,181	2,319,147,071
調整債(S60～63年度分)	3,177,624	2,052,960	1,802,250	1,026,020	-	1,026,020	-
減収補填債特例分(H14・19～28年度分)	150,126,806	163,271,157	163,477,208	165,497,377	10,094,000	7,883,906	167,707,471
その他	180,181,819	197,905,289	189,386,622	178,073,959	3,016,000	14,193,311	166,896,648

資料 大阪府財務部財政課「大阪府地方財政状況調査表」

15-5 大阪府一般会計及び特別会計の歳入・歳出決算額

年 度	一 般 会 計				
	歳入決算額(A)	歳出決算額(B)	歳入歳出差引額 (形式収支) (C)=(A-B)	翌年度へ 繰り越すべき 財源(D)	実質収支額 (純剰余金) (C-D)
	千円				
平成27年度	3,195,478,512	3,183,097,217	12,381,295	6,955,771	5,425,524
28	3,070,101,122	3,060,819,114	9,282,008	7,157,201	2,124,807
29	3,011,902,005	3,000,133,095	11,768,910	8,919,541	2,849,369
30	2,463,099,139	2,447,739,130	15,360,009	10,432,511	4,927,498
令和元年度	2,481,122,978	2,439,588,342	41,534,636	12,686,215	28,848,421

年 度	特 別 会 計				
	歳入決算額(A)	歳出決算額(B)	歳入歳出差引額 (形式収支) (C)=(A-B)	翌年度へ 繰り越すべき 財源(D)	実質収支額 (純剰余金) (C-D)
	千円				
平成27年度	1,499,193,202	1,486,146,455	13,046,747	3,428,347	9,618,400
28	1,445,612,335	1,432,461,266	13,151,069	5,534,490	7,616,578
29	1,342,190,363	1,315,248,465	26,941,899	3,170,894	23,771,005
30	2,822,666,461	2,803,259,305	19,407,156	5,742,479	13,664,677
令和元年度	2,712,642,093	2,697,291,282	15,350,810	3,391,998	11,958,813

資料 大阪府会計局「大阪府一般会計・特別会計歳入歳出決算の概要」

15-6

府 税 事 務 所 、

事 務 所	総 額	府 民 税				事 業 税		
		総 額	個 人	法 人	利 子 割	総 額	個 人	法 人
	千円							
平成27年度	1,427,578,587	430,656,537	347,037,307	75,528,693	8,090,537	308,031,508	14,652,231	293,379,277
28	1,415,881,869	410,152,547	337,087,958	69,028,441	4,036,148	353,817,718	14,857,679	338,960,039
29	1,499,854,889	431,749,133	353,879,642	72,596,507	5,272,984	371,060,235	15,138,217	355,922,018
30	1,456,952,831	378,444,926	296,591,053	76,933,270	4,920,603	380,339,155	15,418,196	364,920,959
令和元年度	1,459,873,644	379,787,860	295,024,489	81,772,277	2,991,094	404,248,266	15,854,321	388,393,945
本 庁 扱 分	486,032,048	-	-	-	-	-	-	-
中央府税事務所	378,018,019	64,541,552	-	64,541,552	-	300,704,656	3,131,910	297,572,746
なにわ北府税事務所	149,044,995	80,544,678	77,553,584	-	2,991,094	2,003,326	2,003,326	-
なにわ南府税事務所	7,794,165	-	-	-	-	1,644,245	1,644,245	-
三島府税事務所	78,069,525	53,032,714	49,108,621	3,924,093	-	21,844,654	1,771,015	20,073,639
豊能府税事務所	48,435,505	35,726,070	33,633,475	2,092,595	-	10,615,771	1,288,664	9,327,107
泉北府税事務所	54,379,575	30,433,560	27,269,451	3,164,109	-	19,610,840	1,527,738	18,083,102
泉南府税事務所	30,231,709	19,110,768	17,567,479	1,543,289	-	9,985,158	555,770	9,429,388
南河内府税事務所	21,748,300	17,566,461	16,963,636	602,825	-	3,461,698	504,537	2,957,161
中河内府税事務所	55,412,575	35,791,745	32,868,804	2,922,941	-	17,164,755	1,757,848	15,406,907
北河内府税事務所	63,275,605	43,040,312	40,059,439	2,980,873	-	17,213,166	1,669,270	15,543,896
大阪自動車税事務所	87,431,623	-	-	-	-	-	-	-

資料 大阪府財務部税務局税政課「大阪府税務統計」

税 目 別 府 税 収 入 済 額

地方消費税	不 取 動 得 産 税	府たばこ税	ゴ ル フ 場 利 用 税	自 取 動 得 車 税	軽 引 取 油 税	自 動 車 税	鉦 区 税	固 資 産 定 税	狩 猟 税	法 目 定 的 外 税	旧 法 に よ る 税
507,403,255	35,815,819	12,200,358	1,523,844	8,120,379	45,680,131	78,115,144	70	-	8,090	-	23,452
466,895,179	38,483,626	11,963,855	1,471,332	8,759,743	46,647,090	77,573,872	40	-	7,877	88,037	20,953
510,936,615	36,388,004	11,365,440	1,424,627	11,078,627	47,262,054	77,787,969	40	-	7,819	770,996	23,330
511,721,967	35,226,648	11,092,789	1,339,097	11,797,582	47,717,842	78,471,140	40	8,878	8,294	756,408	28,065
486,032,048	41,327,140	11,064,018	1,359,179	6,292,910	47,346,866	81,138,834	40	43	8,275	1,237,344	30,821
486,032,048	-	-	-	-	-	-	-	-	-	-	-
-	12,771,811	-	-	-	-	-	-	-	-	-	-
-	5,450,448	11,064,018	1,359,179	-	47,346,866	-	40	-	8,275	1,237,344	30,821
-	6,149,921	-	-	-	-	-	-	-	-	-	-
-	3,192,134	-	-	23	-	-	-	-	-	-	-
-	2,093,664	-	-	-	-	-	-	-	-	-	-
-	4,335,134	-	-	42	-	-	-	-	-	-	-
-	1,135,727	-	-	13	-	-	-	43	-	-	-
-	720,140	-	-	-	-	-	-	-	-	-	-
-	2,456,033	-	-	43	-	-	-	-	-	-	-
-	3,022,128	-	-	-	-	-	-	-	-	-	-
-	-	-	-	6,292,789	-	81,138,834	-	-	-	-	-

15-7

税 務 署 別 国 税

ア) 各年
 イ) 相続税には贈与税を含む。
 ウ) 揮発油税及び地方揮発油税には揮発油税及び地方道路税を含む。

税 務 署	総 額	ア) 源泉所得税	ア) 源泉所得税及 復興特別所得税	ア) 申告所得税	ア) 申告所得税及 復興特別所得税	法 人 税	地 方 法 人 税
	千円						
平成26年度	5,115,219,104	4,182,294	1,381,138,497	5,997,052	190,844,676	1,188,327,710	-
27	5,629,914,976	2,459,238	1,480,088,339	3,387,597	209,959,555	1,230,669,485	50,164,595
28	5,789,812,682	2,514,952	1,450,680,509	2,079,584	213,205,370	1,216,742,232	62,420,624
29	5,962,070,605	1,527,553	1,505,796,562	927,588	229,584,931	1,394,398,695	71,990,844
平成30年度	6,094,747,187	1,211,691	1,579,401,772	560,068	237,910,843	1,458,980,152	73,442,399
大阪福島税務署	142,812,265	368	29,713,694	2,648	3,322,656	33,912,207	1,560,716
西 税 務 署	321,907,703	17,033	74,320,513	13,286	4,101,819	97,092,004	4,519,460
港 税 務 署	82,967,471	7,185	15,942,696	16,675	3,218,624	15,764,947	739,825
天王寺税務署	103,933,852	10,299	39,424,908	7,072	5,001,863	17,593,412	1,009,153
浪速税務署	102,190,641	13,620	22,431,932	1,632	2,118,088	33,509,094	1,612,319
西淀川税務署	71,845,289	1,524	16,675,046	4,984	1,310,281	25,112,610	1,162,672
東成税務署	51,392,379	16,502	11,778,017	5,933	1,752,190	14,194,096	675,793
生野税務署	44,189,627	1,483	9,517,516	10,848	2,650,601	10,293,862	462,578
旭 税 務 署	76,685,375	3,352	17,843,203	6,311	4,432,594	11,596,879	516,565
城東税務署	74,629,865	9,720	17,122,134	13,682	6,013,165	15,769,527	715,425
阿倍野税務署	51,229,040	1,579	13,619,983	5,560	4,187,930	8,422,014	386,700
住吉税務署	77,256,839	111,375	19,565,758	15,162	6,418,515	14,588,013	678,849
東住吉税務署	76,552,020	23,396	19,114,374	25,882	7,810,496	11,575,625	532,210
西成税務署	28,364,807	711	6,723,339	5,651	1,517,812	3,876,882	183,924
東淀川税務署	322,747,066	12,277	69,285,956	20,021	7,424,380	121,788,848	5,565,117
北 税 務 署	707,796,462	147,830	189,620,274	5,130	4,974,327	170,100,810	9,210,092
大淀税務署	312,871,356	3,956	85,787,594	10,360	3,487,612	86,559,769	4,906,926
東 税 務 署	1,156,820,209	66,518	354,330,132	4,938	5,073,600	429,804,689	22,785,252
南 税 務 署	204,347,064	520,108	55,748,457	35,811	4,772,107	58,751,800	2,748,202
堺 税 務 署	425,899,584	17,296	64,027,725	50,621	17,958,752	47,261,267	2,108,836
岸和田税務署	58,943,819	13,465	16,046,232	20,445	4,571,456	11,147,596	512,009
豊能税務署	314,590,361	15,256	118,607,551	36,466	34,516,589	29,472,124	1,648,205
吹田税務署	235,227,308	10,253	38,772,998	23,891	14,525,793	30,006,872	1,438,281
泉大津税務署	165,743,426	4,989	15,517,583	13,782	5,636,775	9,396,039	415,624
枚方税務署	122,686,856	120,325	35,145,525	31,426	13,101,811	17,288,240	893,309
茨木税務署	148,641,213	7,066	35,030,024	28,967	14,981,639	30,176,410	1,427,635
八尾税務署	120,172,400	19,300	32,408,634	40,147	10,285,204	19,615,398	895,623
泉佐野税務署	58,531,068	4,975	16,503,287	15,524	4,099,541	12,093,074	555,032
富田林税務署	76,193,503	9,865	19,617,559	29,058	10,032,336	10,923,566	496,427
門真税務署	169,814,488	9,132	72,124,478	27,636	9,209,614	25,972,935	1,466,630
東大阪税務署	187,763,830	10,930	47,034,651	30,517	19,402,673	35,319,543	1,613,010

資料 大阪国税局「国税徴収、国税滞納、還付金」

徴収収納済額

復興特別 法人税	ア)イ)相統税	消費税	消費税及 地方消費税	酒税	たばこ税及 たばこ特別税	ウ)揮発油税及 地方揮発油税	その他
38,390,749	116,845,492	10,825	1,642,030,139	102,917,328	85,866,034	282,300,189	76,368,119
1,089,808	144,226,792	12,913	1,948,258,124	110,162,729	88,626,573	284,526,875	76,282,353
-	203,041,735	7,754	2,082,271,535	112,914,305	60,778,916	305,641,501	77,513,666
-	191,301,608	5,267	2,043,464,389	110,619,995	49,367,073	288,050,980	75,035,120
-	178,758,138	8,210	2,053,599,052	98,795,908	47,727,312	276,753,746	87,597,896
-	1,497,287	-	56,065,109	X	187	X	226,783
-	4,500,197	-	136,599,990	4,804	103	-	738,494
-	1,261,499	592	31,060,490	X	184	-	X
-	3,559,581	-	36,796,634	-	85	-	530,845
-	2,856,091	-	39,322,666	-	160	-	325,037
-	685,052	43	26,798,559	X	133	-	X
-	1,792,089	408	21,120,583	-	104	-	56,665
-	1,922,781	-	19,300,012	X	151	-	X
-	3,491,236	14	38,646,158	-	264	-	148,799
-	4,265,670	50	30,563,874	-	260	-	156,357
-	6,222,248	-	18,254,890	-	199	-	127,937
-	5,448,582	1,287	30,265,896	X	411	-	X
-	6,738,649	1,243	30,562,290	X	343	X	167,116
-	1,567,885	369	14,390,830	X	456	X	95,046
-	4,999,793	-	112,909,342	X	464	6	X
-	1,741,297	-	277,608,174	-	157	-	54,388,370
-	3,738,208	-	127,502,522	X	137	-	X
-	2,791,000	30	323,038,165	2,597	98	-	18,923,190
-	1,305,585	35	79,294,065	X	93	-	X
-	16,127,674	10	90,208,415	5,195	896	X	X
-	4,216,869	-	22,214,895	X	421	-	X
-	25,556,678	-	68,239,228	145,234	32,370,777	X	X
-	12,723,718	195	63,187,123	X	299	-	X
-	3,457,831	53	33,723,428	-	15,347,818	X	X
-	12,057,234	1,234	43,752,264	79,048	467	X	X
-	13,591,252	20	52,954,750	77,256	440	-	365,753
-	6,799,269	143	49,950,803	36,961	367	X	X
-	1,615,075	150	21,751,318	6,893	346	-	1,885,853
-	5,974,577	1,343	28,984,624	18,927	380	-	104,841
-	6,919,204	157	53,809,569	-	534	-	274,598
-	9,334,027	835	74,722,386	X	577	-	X

15-8 市町村別個人住民税負担額

1) 県費負担教職員制度の事務が道府県から指定都市に移譲されたことに伴い、平成30年度より個人住民税のうち、所得割の税率2%分が財源措置として道府県から指定都市に移譲されている。
ア) 当年度の1月1日現在の住民基本台帳による人口、世帯数を用いて算出した。

市 町 村	住 民 税			ア) 一人当たり負担額			ア) 一世帯当たり負担額		
	総 額	府 民 税	市町村民税	総 額	府 民 税	市町村民税	総 額	府 民 税	市町村民税
	千円			円					
平成27年度	788,116,025	313,077,296	475,038,729	88,863	35,301	53,562	190,022	75,486	114,536
28	803,007,309	319,607,594	483,399,715	90,577	36,051	54,526	191,817	76,346	115,471
29	812,801,976	323,666,575	489,135,401	91,723	36,525	55,198	192,437	76,630	115,806
30	828,947,584	273,656,125	555,291,459	93,598	30,899	62,699	194,526	64,218	130,308
令和元年度	849,380,539	272,402,253	576,978,286	95,979	30,781	65,198	195,329	62,643	132,685
大阪市地域	267,133,892	55,132,206	212,001,686	97,836	20,192	77,644	177,188	36,569	140,619
三島地域	123,144,434	49,067,776	74,076,658	109,398	43,590	65,807	238,638	95,087	143,551
豊能地域	84,449,695	33,596,777	50,852,918	124,250	49,430	74,819	267,214	106,306	160,908
北河内地域	100,524,301	40,023,503	60,500,798	87,270	34,746	52,524	185,979	74,047	111,932
中河内地域	73,334,728	29,232,622	44,102,106	89,016	35,483	53,532	184,376	73,496	110,880
南河内地域	51,837,499	20,606,641	31,230,858	85,902	34,148	51,754	188,296	74,852	113,444
泉北地域	104,885,869	27,181,982	77,703,887	89,616	23,225	66,392	193,637	50,182	143,454
泉南地域	44,070,121	17,560,746	26,509,375	78,093	31,118	46,975	173,811	69,259	104,552
大阪市	267,133,892	55,132,206	212,001,686	97,836	20,192	77,644	177,188	36,569	140,619
堺市	75,731,004	15,575,502	60,155,502	90,719	18,658	72,061	192,262	39,542	152,720
岸和田市	15,339,540	6,112,981	9,226,559	79,004	31,484	47,520	174,277	69,451	104,826
豊中市	52,643,035	20,952,751	31,690,284	128,880	51,296	77,584	272,919	108,626	164,293
池田市	11,972,832	4,763,787	7,209,045	115,553	45,977	69,577	246,431	98,051	148,380
吹田市	47,157,253	18,809,901	28,347,352	126,238	50,353	75,885	271,704	108,376	163,328
泉大津市	6,357,336	2,531,704	3,825,632	85,213	33,935	51,278	184,399	73,434	110,965
高槻市	34,743,600	13,841,876	20,901,724	98,843	39,379	59,464	215,973	86,044	129,929
貝塚市	6,860,148	2,724,400	4,135,748	79,514	31,578	47,936	181,016	71,888	109,128
守口市	12,020,343	4,787,999	7,232,344	83,542	33,277	50,265	165,624	65,972	99,652
枚方市	38,080,104	15,161,959	22,918,145	94,945	37,803	57,142	210,315	83,739	126,576
茨木市	30,557,620	12,163,895	18,393,725	108,221	43,079	65,142	241,335	96,067	145,268
八尾市	23,692,401	9,444,319	14,248,082	88,952	35,458	53,494	188,843	75,277	113,566
泉佐野市	8,254,768	3,288,444	4,966,324	82,202	32,747	49,456	174,420	69,483	104,936
富田林市	10,258,260	4,060,846	6,197,414	92,389	36,573	55,816	199,647	79,032	120,614
寝屋川市	19,093,449	7,607,750	11,485,699	82,406	32,834	49,571	173,432	69,104	104,328
河内長野市	9,125,488	3,635,858	5,489,630	87,273	34,772	52,501	192,241	76,594	115,647
松原市	9,110,327	3,619,029	5,491,298	76,188	30,265	45,923	160,792	63,874	96,918
大東市	9,821,568	3,907,530	5,914,038	81,652	32,486	49,167	172,678	68,700	103,978
和泉市	16,137,705	6,423,492	9,714,213	86,725	34,520	52,205	202,552	80,624	121,928
箕面市	17,441,449	6,927,267	10,514,182	126,043	50,061	75,982	284,165	112,862	171,302
柏原市	5,905,645	2,350,391	3,555,254	85,746	34,126	51,620	187,053	74,445	112,608
羽曳野市	8,854,403	3,522,943	5,331,460	79,739	31,726	48,013	176,067	70,053	106,014
門真市	9,341,989	3,712,933	5,629,056	76,841	30,540	46,301	149,200	59,299	89,901
摂津市	7,701,357	3,064,294	4,637,063	88,937	35,387	53,550	186,055	74,029	112,025
高石市	5,401,326	2,150,675	3,250,651	93,440	37,206	56,235	209,370	83,366	126,004
藤井寺市	5,846,137	2,323,927	3,522,210	90,625	36,025	54,600	199,330	79,236	120,093
東大阪市	43,736,682	17,437,912	26,298,770	89,511	35,688	53,823	181,697	72,443	109,254
泉南市	4,017,132	1,595,293	2,421,839	65,197	25,891	39,306	153,010	60,764	92,246
四條畷市	4,785,348	1,905,270	2,880,078	85,873	34,190	51,683	195,201	77,719	117,482
交野市	7,381,500	2,940,062	4,441,438	95,083	37,872	57,211	225,204	89,699	135,505
大阪狭山市	5,951,223	2,372,428	3,578,795	101,304	40,385	60,920	230,855	92,029	138,826
大阪南市	4,070,173	1,622,909	2,447,264	75,541	30,121	45,421	168,433	67,159	101,273
島本町	2,984,604	1,187,810	1,796,794	94,324	37,539	56,785	219,666	87,423	132,244
豊能町	1,736,563	691,925	1,044,638	89,796	35,779	54,017	201,154	80,149	121,005
能勢町	655,816	261,047	394,769	66,345	26,408	39,936	144,040	57,335	86,705
忠岡町	1,258,498	500,609	757,889	73,553	29,258	44,295	160,892	64,000	96,892
熊取町	3,777,562	1,502,732	2,274,830	86,500	34,410	52,090	208,050	82,763	125,287
田尻町	661,369	280,589	380,780	76,282	32,363	43,919	161,270	68,420	92,851
岬町	1,089,429	433,398	656,031	69,683	27,722	41,962	142,745	56,787	85,958
太子町	1,105,866	440,974	664,892	83,117	33,143	49,973	201,140	80,206	120,933
河内南町	1,246,439	495,819	750,620	80,358	31,966	48,393	188,854	75,124	113,730
千早赤阪村	339,356	134,817	204,539	65,716	26,107	39,609	148,061	58,821	89,240

15-9

市町村別普通会計決算額

市 町 村	歳 入								
	総 額	地 方 税	地方譲与税	地方特例 交付金等	地方交付税	利 子 割 交 付 金	配 当 割 交 付 金	株式等譲渡 所得割交付金	地 方 消 費 税 交 付 金
	千円								
平成27年度	3,944,716,879	1,560,426,083	19,620,838	5,797,572	265,551,232	4,064,540	9,553,080	10,491,590	184,425,634
28	3,850,888,142	1,567,330,779	19,021,103	5,777,525	247,074,923	1,750,376	6,381,727	3,767,506	165,687,371
29	4,131,494,279	1,588,332,317	18,903,925	6,809,581	276,326,233	3,127,794	8,875,680	8,997,704	167,382,857
30	4,224,618,931	1,671,039,033	18,968,553	7,718,852	273,689,915	2,969,337	7,071,822	6,003,382	163,626,506
令和元年度	4,248,481,060	1,726,833,168	18,872,596	19,897,384	287,171,077	1,821,382	8,412,628	4,850,543	156,066,195
大阪府地域	1,764,214,485	776,114,081	5,916,716	6,000,419	44,514,032	557,069	2,578,214	1,492,092	56,371,568
三島地域	394,768,290	191,002,665	1,846,424	2,887,288	14,265,708	268,499	1,239,164	713,460	18,211,752
豊能地域	275,640,089	116,121,081	2,861,659	1,521,779	14,052,592	179,715	829,488	477,651	10,546,407
北河内地域	438,602,682	160,499,336	1,796,189	2,351,843	52,825,055	220,669	1,017,932	585,546	18,691,638
中河内地域	335,381,409	128,147,169	1,335,545	1,717,639	37,160,921	153,863	710,094	408,832	14,345,304
南河内地域	224,398,676	71,842,809	1,152,829	1,292,853	42,698,322	114,953	529,807	304,228	9,614,549
泉北地域	542,975,497	199,996,266	2,770,175	2,800,353	49,275,263	230,557	1,064,797	613,824	19,060,603
泉北地域	272,499,932	83,109,761	1,193,059	1,325,210	32,379,184	96,057	443,132	254,910	9,224,374
大阪市	1,764,214,485	776,114,081	5,916,716	6,000,419	44,514,032	557,069	2,578,214	1,492,092	56,371,568
堺市	418,506,038	151,522,672	2,073,984	1,963,700	34,195,634	167,027	771,684	445,179	13,735,233
岸和田市	75,100,887	24,796,265	349,622	477,098	13,324,727	33,374	153,926	88,518	3,116,544
豊中市	151,685,562	70,805,154	2,260,704	870,486	6,188,348	109,875	507,610	292,807	6,299,377
池田市	40,848,224	18,307,777	216,733	227,044	2,409,922	25,766	118,780	68,241	1,701,718
吹田市	137,626,021	68,379,527	568,105	986,824	606,070	102,468	473,400	273,084	6,141,371
泉大津市	28,234,063	11,677,574	190,352	200,079	3,890,516	13,814	63,749	36,689	1,250,771
高槻市	119,471,050	51,038,267	588,777	884,104	10,455,384	76,440	352,375	202,458	5,469,378
貝塚市	33,149,826	11,549,896	171,171	201,946	5,186,455	15,021	69,278	39,834	1,427,752
守口市	63,323,554	22,126,621	212,725	278,919	7,343,063	26,140	120,945	69,950	2,376,519
枚方市	138,010,246	57,029,780	638,014	911,399	12,372,956	84,534	389,537	223,651	6,306,742
茨木市	92,519,744	47,717,890	492,532	684,970	1,512,730	66,477	306,761	176,576	4,573,067
八尾市	101,997,569	39,579,752	439,432	615,795	12,175,745	51,487	237,693	136,927	4,521,777
泉佐野市	94,267,543	21,659,835	207,690	208,997	981,010	17,403	80,445	46,449	1,787,909
富田林市	44,562,702	13,729,404	206,475	234,864	6,635,449	22,600	104,065	59,659	1,786,529
寝屋川市	89,219,936	28,885,995	343,468	430,233	13,426,828	41,924	193,381	111,228	3,699,532
河内長野市	35,195,908	12,100,353	236,389	162,535	6,609,084	20,817	95,736	54,762	1,610,977
松原市	45,838,816	14,040,130	184,347	217,583	8,506,966	19,869	91,715	52,816	1,929,909
大東市	47,278,894	16,938,237	190,407	211,431	5,167,989	21,416	98,779	56,806	2,056,635
和泉市	64,031,249	24,089,652	325,609	464,124	7,648,345	35,216	162,499	93,528	2,886,969
箕面市	69,718,711	24,061,627	263,328	382,358	1,070,050	38,370	176,931	101,707	2,108,507
柏原市	25,921,934	8,916,289	126,266	158,144	4,814,922	13,028	59,985	34,386	1,144,960
羽曳野市	39,769,341	12,652,210	200,454	252,878	8,555,193	19,629	90,476	51,968	1,779,099
門真市	55,688,279	19,000,049	180,924	179,177	6,952,578	19,997	92,370	53,262	2,269,679
摂津市	33,663,591	18,708,207	143,535	214,197	439,076	16,502	76,163	43,857	1,580,019
高石市	25,538,569	10,295,243	146,776	127,103	1,793,743	11,788	54,318	31,178	906,788
藤井寺市	23,983,636	8,411,568	106,231	179,956	4,342,623	12,667	58,531	33,769	1,042,330
大泉市	207,461,906	79,651,128	769,847	943,700	20,170,254	89,348	412,416	237,519	8,678,567
東南市	23,538,362	9,008,722	160,907	117,010	3,256,859	8,807	40,603	23,327	1,020,007
四條畷市	19,881,297	6,955,040	99,552	130,165	4,036,539	10,432	48,107	27,653	840,863
交野市	25,200,476	9,563,614	131,099	210,519	3,525,102	16,226	74,813	42,996	1,141,668
大阪狭山市	19,902,317	7,441,093	111,850	172,490	3,060,355	13,213	60,933	35,023	922,466
阪南市	18,084,948	5,489,748	111,724	113,264	4,611,169	9,180	42,286	24,256	802,901
島本町	11,487,884	5,158,774	53,475	117,193	1,252,448	6,612	30,465	17,485	447,917
豊能町	7,075,611	1,797,014	57,054	32,776	2,353,236	4,176	19,149	10,891	273,423
能勢町	6,311,981	1,149,509	63,840	9,115	2,031,036	1,528	7,018	4,005	163,382
忠岡町	6,665,578	2,411,125	33,454	45,347	1,747,025	2,712	12,547	7,250	280,842
熊取町	14,805,547	4,254,082	86,156	138,357	2,995,854	8,340	38,430	22,061	654,567
田尻町	5,994,559	4,273,792	58,851	35,095	9,237	1,461	6,766	3,912	171,769
岬町	7,558,260	2,077,421	46,938	33,443	2,013,873	2,471	11,398	6,553	242,925
太子町	5,246,590	1,452,005	36,188	24,391	1,511,255	2,448	11,272	6,453	203,442
河南町	6,525,328	1,521,098	46,562	43,148	2,045,009	2,907	13,396	7,687	252,287
千早赤阪村	3,374,038	494,948	24,333	5,008	1,432,388	803	3,683	2,091	87,510

資料 大阪府総務部市町村課「自治大阪」

15-9

市 町 村 別 普 通

市 町 村	歳								
	自動車取得税 交 付 金	ゴルフ場 利用税交付金	軽油引取税 交 付 金	自動車税環境 性能割交付金	交通安全対策 特別交付金	分担金及び 負 担 金	使 用 料	手 数 料	国庫支出金
	千円								
平成27年度	6,168,891	1,061,099	17,631,301	—	2,017,574	31,954,262	87,580,350	18,220,530	822,160,006
28	6,734,302	1,037,716	18,027,140	—	1,938,644	30,154,639	89,682,720	18,090,949	843,331,894
29	8,504,803	1,001,301	18,037,851	—	1,864,924	28,813,029	90,076,761	17,808,851	904,527,416
30	9,112,665	936,267	18,058,396	—	1,726,095	29,772,526	92,002,905	18,362,134	878,622,484
令和元年度	4,857,308	944,820	17,998,162	1,660,912	1,675,508	24,059,517	90,051,391	18,698,519	939,138,016
大 阪 市 地 域	1,754,279	—	11,756,519	657,728	741,485	6,362,144	61,498,768	8,302,215	421,184,874
三 島 地 域	523,927	179,044	—	163,089	129,209	3,008,645	6,364,514	1,660,355	74,554,621
豊 能 地 域	325,249	85,252	—	101,242	72,122	2,533,088	3,498,815	913,070	58,573,823
北 河 内 地 域	510,019	188,399	—	158,759	141,534	3,269,613	4,541,351	1,966,796	96,668,511
中 河 内 地 域	379,065	—	—	118,000	109,543	3,177,186	3,513,789	955,420	76,870,253
南 河 内 地 域	325,084	149,236	—	101,184	82,714	2,151,368	2,437,785	1,097,783	42,809,099
泉 北 地 域	735,093	163,209	6,241,643	266,103	312,072	2,803,974	5,425,535	2,683,556	127,812,528
泉 南 地 域	304,592	179,680	—	94,807	86,829	753,499	2,770,834	1,119,324	40,664,307
大 阪 市	1,754,279	—	11,756,519	657,728	741,485	6,362,144	61,498,768	8,302,215	421,184,874
大 塚 市	570,902	133,656	6,241,643	214,996	267,299	2,713,566	3,727,487	2,041,071	103,170,879
岸 和 田 市	98,047	38,313	—	30,521	30,227	425,490	955,907	370,692	16,732,470
豊 中 市	172,093	—	—	53,571	40,801	1,310,343	2,140,065	299,508	32,306,068
池 田 市	45,111	56,203	—	14,042	11,056	213,043	701,795	264,647	7,255,739
吹 田 市	161,414	—	—	50,247	37,641	1,051,389	2,178,096	565,223	24,540,658
泉 大 津 市	36,533	—	—	11,371	12,946	20,432	365,233	137,426	5,248,926
高 槻 市	166,429	47,437	—	51,805	40,611	864,429	2,231,015	497,484	24,736,397
貝 塚 市	48,443	—	—	15,079	14,164	69,968	394,748	128,137	5,934,614
守 口 市	60,390	—	—	18,798	18,259	967,756	584,614	285,994	16,626,454
枚 方 市	181,282	68,819	—	56,432	49,116	1,022,505	1,685,485	539,275	27,771,163
茨 木 市	140,090	88,374	—	43,610	35,772	472,320	1,354,113	434,300	17,592,415
八 尾 市	124,727	—	—	38,826	34,393	933,037	1,131,077	551,998	23,259,840
泉 佐 野 市	48,338	46,502	—	15,045	17,104	148,798	638,029	240,349	7,325,566
富 田 林 市	58,791	46,269	—	18,300	15,890	1,040,724	618,684	346,802	8,294,586
寝 屋 川 市	97,368	—	—	30,310	30,182	559,398	506,335	320,662	21,360,550
河 内 長 野 市	65,669	18,151	—	20,441	13,951	275,009	320,857	318,816	6,417,224
松 原 市	52,337	—	—	16,291	16,218	291,291	377,469	197,089	10,268,797
大 東 市	54,070	22,049	—	16,831	12,962	158,346	330,710	401,841	7,982,356
和 泉 市	92,081	29,553	—	28,663	21,303	67,284	1,038,015	397,728	13,913,060
箕 面 市	74,866	1,639	—	23,305	15,966	933,988	568,609	300,827	18,040,178
柏 原 市	35,909	—	—	11,178	10,573	204,731	318,843	36,396	4,214,069
羽 曳 野 市	57,067	—	—	17,764	14,903	196,691	486,696	54,076	8,384,693
門 真 市	51,338	—	—	15,979	15,374	124,148	897,707	254,220	14,892,852
摂 津 市	40,887	1,930	—	12,726	12,561	522,375	382,145	126,120	6,133,285
高 石 市	26,019	—	—	8,099	7,558	1,969	226,339	63,248	4,858,774
藤 井 寺 市	30,190	—	—	9,396	8,727	105,918	354,290	43,413	4,675,492
東 大 阪 市	218,429	—	—	67,996	64,577	2,039,418	2,063,869	367,026	49,396,344
泉 南 市	35,736	38,631	—	11,123	9,047	76,392	206,530	140,790	4,433,624
四 條 畷 市	28,313	27,646	—	8,812	6,080	371,402	189,134	64,803	3,639,379
交 野 市	37,258	69,885	—	11,597	9,561	66,058	347,366	100,001	4,395,757
大 阪 狭 山 市	31,960	—	—	9,947	8,126	181,741	181,390	44,565	3,383,797
阪 南 市	31,673	2,310	—	9,859	6,678	7,990	155,651	88,108	2,929,470
島 本 町	15,107	41,303	—	4,701	2,624	98,132	219,145	37,228	1,551,866
豊 能 町	16,019	7,455	—	4,985	2,750	62,104	46,496	12,284	442,983
能 勢 町	17,160	19,955	—	5,339	1,549	13,610	41,850	35,804	528,855
忠 岡 町	9,558	—	—	2,974	2,966	723	68,461	44,083	620,889
熊 取 町	24,592	10,743	—	7,654	6,125	5,939	254,635	98,430	1,934,765
田 尻 町	4,651	—	—	1,446	1,281	462	66,726	35,852	419,207
岬 町	13,112	43,181	—	4,080	2,203	18,460	98,608	16,966	954,591
太 子 町	10,332	23,685	—	3,215	2,039	47,392	32,058	25,047	601,265
河 南 町	13,009	40,724	—	4,048	2,187	6,192	56,584	55,027	600,901
千 早 赤 阪 村	5,729	20,407	—	1,782	673	6,410	9,757	12,948	182,344

会計決算額 (続)

入								
府支出金	財産収入	寄附金	うち ふるさと納税	国 有 提 供 施 設 等	繰入金	繰越金	諸収入	地方債
218,605,326	80,126,967	5,633,039	...	268,480	49,985,799	33,133,436	213,558,661	296,680,589
218,756,182	41,260,228	8,762,157	...	274,474	74,339,646	30,438,072	183,507,482	267,760,587
231,405,910	41,719,324	21,645,494	...	274,670	96,151,801	28,108,908	184,287,731	317,240,594
240,763,404	41,101,661	67,066,844	65,218,288	274,338	139,935,220	30,424,453	182,120,209	314,377,222
260,570,231	52,503,810	27,244,185	25,246,635	281,403	72,413,117	37,874,731	185,736,439	288,241,570
78,612,169	30,428,739	855,636	314,090	—	7,814,435	2,566,448	137,395,231	100,265,273
29,632,161	5,582,719	361,388	157,896	—	3,854,182	8,678,289	10,112,166	19,529,021
20,368,273	1,789,091	349,721	171,188	—	5,697,909	6,914,100	6,806,752	21,021,210
39,123,279	1,451,649	2,822,786	2,686,385	—	5,335,814	6,255,511	5,906,999	32,273,454
23,691,515	3,297,999	393,188	353,546	53,004	4,241,948	4,188,957	5,377,148	25,035,027
17,453,478	1,146,697	567,527	501,579	—	3,376,010	2,101,233	3,229,312	19,819,816
33,849,831	5,962,319	1,495,732	878,538	228,399	8,005,945	5,047,535	9,581,646	56,416,442
17,839,525	2,844,597	20,398,207	20,183,413	—	34,086,874	2,122,658	7,327,185	13,881,327
78,612,169	30,428,739	855,636	314,090	—	7,814,435	2,566,448	137,395,231	100,265,273
24,272,852	5,276,553	614,000	40,117	9,756	5,553,330	3,907,241	7,152,397	47,631,200
6,111,836	2,269,391	376,710	285,918	—	919,177	339,320	1,177,212	2,885,500
10,369,492	1,288,054	159,002	—	—	648,708	4,322,753	2,698,198	8,542,545
2,872,550	314,057	113,325	95,691	—	448,388	137,692	764,395	4,560,200
9,764,384	5,090,203	65,181	24,077	—	365,289	3,984,546	4,295,401	7,945,500
1,936,531	136,789	462,243	462,243	—	279,086	437,879	575,853	1,249,271
8,640,646	228,485	73,648	47,156	—	2,775,899	2,566,192	1,990,090	5,493,300
2,906,272	29,013	465,119	433,705	—	682,534	263,171	773,675	2,763,536
5,033,648	549,447	81,066	29,211	—	348,993	381,346	1,107,663	4,704,244
12,974,592	200,615	117,567	107,613	—	751,697	2,306,619	1,430,791	10,897,675
7,939,115	166,169	197,470	78,220	—	368,938	1,513,355	2,760,100	3,882,600
7,628,240	137,717	144,784	112,547	53,004	238,494	868,566	1,185,516	7,908,742
3,267,142	429,153	18,575,443	18,496,917	—	30,084,409	446,238	4,387,689	3,608,000
3,098,919	162,691	48,238	45,942	—	1,216,961	876,813	1,553,089	4,386,900
9,806,790	123,911	61,627	12,326	—	1,122,658	1,709,937	1,119,919	5,237,700
2,984,420	217,363	360,623	336,555	—	194,601	138,926	451,704	2,507,500
3,492,746	236,736	40,480	34,151	—	619,998	150,902	337,727	4,697,400
3,455,200	192,642	2,490,957	2,490,365	—	2,322,261	905,629	945,296	3,246,044
5,129,910	424,591	196,108	157,668	218,643	852,856	345,021	950,591	4,619,900
6,274,045	178,125	41,414	41,414	—	3,616,202	1,966,935	3,084,223	6,395,511
1,749,135	38,166	175,314	173,609	—	248,045	625,180	810,030	2,176,385
3,180,425	477,310	19,136	17,324	—	29,210	63,852	318,811	2,866,800
4,100,387	295,449	35,914	34,266	—	728,117	34,049	639,151	4,855,558
2,470,205	92,766	14,224	3,620	—	82,359	451,381	949,071	1,150,000
1,988,842	93,295	12,155	7,636	—	1,220,588	281,812	758,234	2,624,700
1,888,017	14,960	42,523	42,523	—	332,403	145,495	189,637	1,955,500
14,314,140	3,122,116	73,090	67,390	—	3,755,409	2,695,211	3,381,602	14,949,900
2,021,427	34,381	486,900	476,055	—	222,194	58,084	327,773	1,799,488
1,786,406	21,054	8,183	7,826	—	3,232	406,770	224,532	947,200
1,966,256	68,531	27,472	4,778	—	58,856	511,161	439,647	2,385,033
1,631,300	22,253	32,545	2,540	—	182,539	510,234	161,497	1,703,000
1,492,135	11,161	257,563	256,878	—	454,539	272,540	215,507	945,236
817,811	5,096	10,865	4,823	—	261,697	162,815	117,504	1,057,621
489,891	4,559	24,503	24,488	—	535,766	277,156	178,387	422,554
362,295	4,296	11,477	9,595	—	448,845	209,564	81,549	1,100,400
521,696	31,091	211,226	210,874	—	100,085	75,582	144,571	291,371
1,181,990	15,380	223,730	223,041	—	1,228,328	218,899	242,620	1,153,870
272,452	18,420	2,723	2,273	—	181,637	386,039	42,780	—
586,271	37,698	10,019	8,626	—	314,056	138,367	159,929	725,697
434,402	5,653	5,102	4,202	—	431,620	29,854	49,419	298,053
465,855	5,608	11,655	11,155	—	177,923	79,519	77,102	996,900
277,394	4,123	7,225	7,187	—	190,755	105,638	90,326	407,763

15-9

市 町 村 別 普 通

市 町 村	歳						
	総 額	議 会 費	総 務 費	民 生 費	衛 生 費	労 働 費	農 水 産 業 林 費
	千円						
平成 27 年度	3,909,961,807	17,762,826	338,652,810	1,760,312,476	271,541,567	4,330,347	6,798,083
28	3,819,910,233	16,630,528	293,592,330	1,801,861,465	262,630,240	4,150,578	7,026,526
29	4,098,044,826	16,446,005	326,275,986	1,844,661,191	270,015,438	3,580,588	6,897,243
30	4,184,069,200	16,466,371	383,755,957	1,827,395,755	275,402,521	3,401,873	7,013,848
令和元年度	4,198,245,777	15,929,664	352,927,955	1,879,282,977	287,868,007	3,251,674	9,249,807
大 阪 市 地 域	1,756,789,204	2,242,714	74,442,004	748,611,444	101,324,079	217,193	103,252
三 島 地 域	385,390,082	2,224,056	44,944,337	182,606,125	31,155,828	455,054	1,440,710
能 登 地 域	263,356,758	1,688,489	27,541,944	118,697,583	23,255,901	443,564	491,756
北 河 内 地 域	430,241,558	2,546,084	43,491,262	217,639,135	29,553,529	573,394	663,058
中 河 内 地 域	330,219,070	1,513,213	31,736,870	168,701,176	24,771,062	531,927	477,421
南 河 内 地 域	222,813,885	1,863,578	22,061,368	107,309,128	19,850,986	335,295	1,397,576
泉 北 地 域	539,414,897	2,232,119	38,348,491	237,739,658	36,670,598	495,808	1,982,262
泉 南 地 域	270,020,323	1,619,411	70,361,679	97,978,728	21,286,024	199,439	2,693,772
大 阪 市	1,756,789,204	2,242,714	74,442,004	748,611,444	101,324,079	217,193	103,252
大 塚 市	415,724,995	1,231,108	26,993,726	180,951,630	26,845,451	366,784	1,170,541
岸 和 田 市	74,604,907	390,789	6,258,421	37,644,265	6,397,564	39,032	950,388
豊 中 市	146,338,700	649,450	15,503,105	78,200,385	11,793,839	323,285	46,514
池 田 市	40,341,526	381,624	3,734,933	15,547,336	5,009,702	43,267	48,861
吹 田 市	135,536,180	721,142	19,357,218	61,907,133	10,549,185	247,411	72,037
泉 大 津 市	27,745,931	258,656	3,013,260	12,722,824	2,784,791	32,750	23,090
高 槻 市	114,889,040	621,931	12,037,956	56,616,591	9,809,456	75,801	768,186
貝 塚 市	32,938,697	260,447	4,225,250	14,814,612	3,331,901	31,356	573,559
守 口 市	61,030,830	394,050	5,455,165	34,256,600	3,664,743	18,886	23,969
枚 方 市	135,493,533	611,806	12,202,233	68,250,513	10,861,503	252,705	205,453
茨 木 市	90,516,803	477,919	8,739,316	43,536,561	7,046,776	86,876	407,967
八 尾 市	100,525,222	501,520	7,404,485	52,627,221	8,979,007	185,135	199,740
泉 佐 野 市	93,984,764	262,221	51,147,092	17,192,353	5,875,401	72,269	543,228
富 田 市	43,803,474	308,464	3,815,949	20,323,927	6,321,138	27,924	372,891
寝 屋 川 市	87,296,110	435,536	9,246,318	45,479,253	4,374,923	21,275	224,566
河 内 長 野 市	35,144,580	299,496	3,742,380	16,079,504	3,423,027	44,873	399,037
松 原 市	45,699,867	322,152	3,483,869	23,913,936	2,665,174	192,310	90,581
大 東 市	46,531,052	317,524	6,688,767	19,689,080	2,824,942	8,277	37,937
和 泉 市	63,885,904	401,471	5,484,054	31,458,772	4,542,320	59,342	749,079
箕 面 市	63,653,150	449,039	5,314,232	21,749,390	4,931,715	60,442	108,399
柏 原 市	25,491,793	247,603	3,555,050	11,014,976	2,307,596	36,456	97,015
羽 曳 野 市	39,408,980	258,520	3,634,592	20,759,835	2,490,370	23,711	136,370
門 真 市	55,493,375	375,125	5,295,767	29,697,438	3,839,416	175,607	27,009
摂 津 市	33,302,166	272,817	3,752,036	15,586,750	2,441,236	44,966	133,942
高 石 市	25,417,051	246,180	1,799,521	10,155,663	1,749,065	24,974	19,352
藤 井 寺 市	23,929,170	209,017	2,479,484	11,821,583	1,869,529	28,855	40,177
東 大 阪 市	204,202,055	764,090	20,777,335	105,058,979	13,484,459	310,336	180,666
泉 南 市	23,307,448	208,301	2,737,458	10,762,083	1,584,020	13,400	314,256
四 條 畷 市	19,448,028	189,147	2,289,549	9,353,264	1,827,248	79,852	20,983
交 野 市	24,948,630	222,896	2,313,463	10,912,987	2,160,754	16,792	123,141
大 阪 狭 山 市	19,836,049	195,714	2,466,916	8,908,284	1,922,832	17,433	102,764
阪 南 市	17,811,173	187,858	1,987,687	8,102,857	1,662,480	37,891	111,207
島 本 町	11,145,893	130,247	1,057,811	4,959,090	1,309,175	-	58,578
豊 能 町	6,934,525	112,164	1,335,062	1,967,963	830,516	6,149	135,339
能 勢 町	6,088,857	96,212	1,654,612	1,232,509	690,129	10,421	152,643
忠 岡 町	6,641,016	94,704	1,057,930	2,450,769	748,971	11,958	20,200
熊 取 町	14,463,519	123,080	1,579,457	5,627,328	1,370,518	554	85,324
田 尻 町	5,441,515	81,698	1,483,780	1,458,859	351,429	1,458	49,294
岬 町	7,468,300	105,017	942,534	2,376,371	712,711	3,479	66,516
太 子 町	5,199,109	94,189	902,908	1,829,634	362,857	-	72,129
河 南 町	6,445,461	113,395	893,958	2,783,680	458,306	189	109,056
千 早 赤 阪 村	3,347,195	62,631	641,312	888,745	337,753	-	74,571

会 計 決 算 額 (続)

出							
商 工 費	土 木 費	消 防 費	教 育 費	災 害 復 旧 費	公 債 費	諸 支 出 金	前 年 度 繰 上 金 充 用
120,996,320	405,820,984	110,992,203	383,714,779	679,935	480,611,867	7,747,610	—
106,879,856	389,037,443	109,164,934	347,999,176	387,086	474,102,003	6,448,068	—
103,256,852	429,614,906	110,584,676	522,539,958	1,100,724	456,468,194	6,603,065	—
102,278,411	435,229,081	109,793,136	509,798,740	15,611,158	487,022,317	10,900,032	—
108,082,852	449,613,224	113,789,052	547,010,954	6,289,202	417,431,573	7,518,836	—
87,537,475	203,781,988	37,331,172	267,984,694	962,553	225,914,302	6,336,334	—
4,230,431	34,310,585	11,712,735	48,738,149	929,593	21,711,302	931,177	—
1,165,639	32,765,260	9,307,268	30,681,859	777,546	16,539,789	160	—
2,073,819	42,889,462	14,960,132	39,851,743	951,507	35,048,433	—	—
3,987,522	32,468,626	8,805,018	28,950,782	191,495	28,083,958	—	—
1,332,924	17,040,145	7,831,606	25,368,179	507,962	17,900,832	14,306	—
5,009,806	66,687,867	15,701,928	82,541,501	1,201,064	50,788,278	15,517	—
2,745,236	19,669,291	8,139,193	22,894,047	767,482	21,444,679	221,342	—
87,537,475	203,781,988	37,331,172	267,984,694	962,553	225,914,302	6,336,334	—
4,332,941	55,187,438	11,409,721	69,502,598	926,624	36,790,916	15,517	—
1,339,137	5,215,135	1,829,717	6,851,388	229,960	7,459,111	—	—
301,002	9,826,430	4,471,627	15,450,992	28,305	9,743,766	—	—
459,553	4,130,919	1,840,173	6,039,804	11,731	3,093,623	—	—
1,506,016	12,078,866	3,951,744	19,370,118	315,283	5,460,027	—	—
166,528	2,825,535	690,252	2,353,199	165,277	2,709,769	—	—
701,651	8,921,380	3,322,309	12,626,318	301,545	8,154,739	931,177	—
233,181	2,463,544	951,724	3,627,716	10,541	2,414,866	—	—
240,663	3,679,986	2,045,552	5,541,115	3,123	5,706,978	—	—
658,991	12,422,443	4,982,703	14,208,382	899,245	9,937,556	—	—
1,207,565	8,848,587	2,890,615	11,877,972	289,885	5,106,764	—	—
920,778	8,279,173	2,761,768	9,795,840	69,962	8,800,593	—	—
780,980	6,024,699	1,274,483	5,133,337	41,459	5,452,664	184,578	—
144,528	3,599,250	1,507,841	4,607,732	25,245	2,748,585	—	—
460,483	10,631,462	3,155,657	7,258,133	6,718	6,001,786	—	—
257,866	2,459,772	1,383,143	3,550,409	317,841	3,187,232	—	—
289,112	3,830,141	1,129,779	5,566,634	123,723	4,092,456	—	—
209,749	6,660,841	1,348,237	4,128,492	3,520	4,613,686	—	—
259,691	3,691,590	2,517,878	7,918,393	56,465	6,746,849	—	—
332,657	17,996,047	2,088,923	7,816,422	161,096	2,644,628	160	—
104,793	2,691,292	950,994	2,549,558	97,391	1,839,069	—	—
302,781	2,685,183	1,509,793	4,085,462	34,086	3,488,277	—	—
289,445	6,086,570	1,767,945	3,733,557	17,886	4,187,610	—	—
754,959	3,673,934	1,107,208	3,603,118	13,058	1,918,142	—	—
228,075	4,367,228	764,330	2,216,882	29,199	3,816,582	—	—
129,952	1,921,164	868,853	3,194,497	—	1,366,059	—	—
2,961,951	21,498,161	5,092,256	16,605,384	24,142	17,444,296	—	—
82,190	1,363,623	906,897	2,701,074	81,108	2,553,038	—	—
93,992	1,295,331	758,019	1,846,129	21,015	1,673,499	—	—
120,496	2,112,829	902,019	3,135,935	—	2,927,318	—	—
45,132	1,348,138	759,940	2,361,254	—	1,707,642	—	—
93,455	1,020,881	757,951	1,936,818	50,857	1,861,231	—	—
60,240	787,818	440,859	1,260,623	9,822	1,071,630	—	—
59,095	451,115	421,487	948,775	122,566	544,294	—	—
13,332	360,749	485,058	425,866	453,848	513,478	—	—
22,571	616,076	319,747	550,429	23,499	724,162	—	—
84,051	1,164,331	1,580,762	1,669,081	228,367	950,666	—	—
30,424	1,016,848	314,573	531,997	7,100	77,291	36,764	—
101,818	1,400,230	523,086	442,636	118,090	675,812	—	—
79,462	341,746	241,778	824,566	—	435,534	14,306	—
18,467	522,953	255,972	739,029	—	550,456	—	—
65,624	331,798	174,507	438,596	7,067	324,591	—	—

15-10

府市町村、種別別公有財産保有高

1) 用地面積である。

市町村	総面積	行 政 財 産										普通財産積
		総面積	本庁舎	その他の行政機関		公 共 用 財 産				山 林	そ の 他	
				警 察 消防施設	そ の 他	学 校	公営住宅	公 園	そ の 他			
平成27年度	171,628,449	152,350,164	586,276	866,923	2,865,112	29,136,996	18,803,429	40,272,741	31,073,602	1,410,376	27,334,709	19,278,285
28	172,545,205	153,389,725	605,155	879,056	3,227,091	29,256,053	18,755,243	40,861,356	30,890,212	1,410,376	27,505,183	19,155,480
29	172,322,798	153,622,317	602,362	915,221	2,518,949	29,133,103	18,800,810	41,270,999	30,983,800	1,697,690	27,699,383	18,700,481
30	169,638,721	150,825,897	600,399	919,836	2,458,550	29,079,208	18,790,511	41,386,014	28,177,634	1,694,716	27,719,029	18,812,824
令和元年度	170,495,215	151,533,319	596,649	929,255	2,445,846	29,037,790	18,863,764	42,389,250	28,270,624	1,293,926	27,706,216	18,961,897
大阪府	66,430,757	59,590,659	63,148	515,598	247,554	5,573,367	10,039,864	9,321,500	8,047,502	28,383	25,753,744	6,840,099
大阪市地域	30,111,629	24,795,446	13,086	151,743	581,370	5,012,695	6,212,754	7,243,910	5,579,888	-	-	5,316,183
三島地域	11,415,630	10,986,229	59,221	48,426	323,219	3,359,559	166,316	4,770,318	2,048,383	101,581	109,206	429,401
豊能地域	12,326,330	10,342,889	38,104	38,865	818,373	1,917,268	182,842	5,020,783	1,378,630	700,271	247,753	1,983,441
北河内地域	8,836,072	8,252,143	68,253	13,652	135,922	3,459,456	339,247	2,503,591	1,685,450	46,572	-	583,929
中河内地域	5,218,274	4,725,169	75,681	21,512	122,120	2,025,069	452,839	1,311,114	716,834	-	-	493,105
南河内地域	8,720,484	7,959,323	100,690	27,400	71,061	2,037,858	133,649	2,772,228	2,419,042	390,890	6,505	761,161
泉北地域	15,957,811	15,190,443	75,456	96,793	116,862	3,784,417	875,605	7,726,173	2,515,137	-	-	767,368
泉南地域	11,478,228	9,691,018	103,010	15,266	29,365	1,868,101	460,648	1,719,633	3,879,758	26,229	1,589,008	1,787,210
大阪市	30,111,629	24,795,446	13,086	151,743	581,370	5,012,695	6,212,754	7,243,910	5,579,888	-	-	5,316,183
堺市	11,661,239	11,126,735	26,780	65,692	95,061	2,862,310	594,803	5,854,511	1,627,578	-	-	534,504
岸和田市	3,255,617	2,984,898	6,926	5,044	18,710	542,997	108,382	524,263	1,423,265	26,229	329,082	270,719
豊中市	2,929,179	2,774,265	16,885	14,388	177,197	1,077,530	113,747	1,164,607	209,911	-	-	154,914
池田市	1,878,606	1,532,806	6,112	4,709	35,086	235,141	20,893	1,104,669	126,196	-	-	345,800
吹田市	3,471,602	3,330,786	16,743	13,626	54,827	952,897	75,848	1,788,588	428,257	-	-	140,816
泉大津市	520,634	455,229	7,079	2,805	20,538	134,655	26,311	188,825	75,016	-	-	65,405
高槻市	4,081,883	3,934,015	17,703	19,574	171,998	1,238,505	36,904	1,470,843	891,467	87,021	-	147,868
貝塚市	1,250,097	1,217,816	23,577	4,919	9,021	260,351	151,988	288,285	479,675	-	-	32,281
守口市	916,596	744,213	8,676	-	17,947	317,499	33,024	228,876	91,619	46,572	-	172,383
枚方市	3,115,186	3,033,335	7,769	5,679	18,758	1,336,077	2,335	1,059,658	603,059	-	-	81,851
茨木市	2,887,225	2,808,807	9,690	9,716	70,276	828,273	21,923	1,296,961	571,968	-	-	78,418
八尾市	1,735,440	1,668,784	8,526	7,510	101,455	777,226	182,430	330,913	260,724	-	-	66,656
泉佐野市	2,263,962	2,225,209	18,154	-	-	309,371	102,236	212,179	329,784	-	1,253,485	38,753
富田林市	1,497,349	1,457,428	7,410	5,256	10,310	468,946	46,604	578,442	340,460	-	-	39,921
寝屋川市	1,401,076	1,342,407	14,215	5,368	60,228	647,700	56,370	315,803	242,723	-	-	58,669
河内長野市	2,918,736	2,801,055	20,448	13,102	19,839	458,575	24,273	1,416,676	468,242	379,900	-	117,681
松原市	794,871	743,500	11,951	4,423	25,025	342,124	26,517	120,605	212,855	-	-	51,371
大東市	876,797	756,847	9,331	259	573	322,265	60,033	248,683	115,703	-	-	119,950
和泉市	3,049,428	3,016,957	12,224	24,127	-	609,913	239,340	1,486,093	645,260	-	-	32,471
箕面市	4,414,697	4,330,466	10,551	12,316	156,824	397,474	31,866	2,607,399	697,877	416,159	-	84,231
柏原市	649,354	580,660	8,499	471	1,338	261,871	-	163,053	145,428	-	-	68,694
羽曳野市	1,068,474	1,057,568	24,337	-	998	326,462	33,770	166,926	505,075	-	-	10,906
門真市	904,308	861,077	16,028	258	21,972	334,108	178,726	143,025	166,960	-	-	43,231
摂津市	617,102	577,296	7,063	3,088	26,118	247,439	16,962	158,551	118,075	-	-	39,806
高石市	582,455	464,927	18,979	3,050	1,263	140,391	7,264	188,838	105,142	-	-	117,528
藤井寺市	538,438	536,201	10,332	-	9,355	151,406	2,485	88,443	274,180	-	-	2,237
東大阪市	2,833,480	2,475,725	58,656	13,531	19,327	985,972	270,409	817,148	310,682	-	-	357,755
泉南市	898,739	856,670	10,017	793	-	276,345	30,055	226,849	312,611	-	-	42,069
四條畷市	755,087	651,139	9,623	-	15,525	188,691	3,274	301,222	132,804	-	-	103,948
交野市	867,022	863,125	2,611	2,088	919	313,116	5,485	206,324	332,582	-	-	3,897
大阪狭山市	671,539	625,250	10,030	1,216	3,201	165,914	-	262,603	182,286	-	-	46,289
阪南市	1,218,251	1,171,228	24,676	3,293	-	245,883	-	279,392	611,543	-	6,441	47,023
島本町	357,818	335,325	8,022	2,422	-	92,445	14,679	55,375	38,616	14,560	109,206	22,493
豊能町	1,642,265	911,981	1,799	4,072	2,646	112,785	4,398	144,108	142,503	284,112	215,558	730,284
能勢町	1,461,583	793,371	2,757	3,380	446,620	94,338	11,938	-	202,143	-	32,195	668,212
忠岡町	144,055	126,595	10,394	1,119	-	37,148	7,887	7,906	62,141	-	-	17,460
熊取町	1,997,135	756,574	12,590	-	-	139,558	11,892	188,665	403,869	-	-	1,240,561
田尻町	193,364	192,309	1,538	743	1,634	19,782	7,032	-	161,580	-	-	1,055
岬町	401,063	286,314	5,532	474	-	73,814	49,063	-	157,431	-	-	114,749
太子町	222,367	199,385	8,099	-	-	37,992	-	44,337	97,967	10,990	-	22,982
河南町	891,505	429,159	5,267	2,120	2,333	63,062	-	84,736	271,641	-	-	462,346
千早赤阪村	117,205	109,777	2,816	1,283	-	23,377	-	9,460	66,336	-	6,505	7,428

資料 大阪府総務部市町村課、大阪府財務部財産活用課

15-11 都道府県別普通会計決算額

1) 都道府県分のみで、政令都市・市町村は含まない。

都道府県	歳入	うち			歳出	うち							
		地方税	地方譲与税 地方交付税	国 支 出 庫 金		民生費	農 水 産 業 費	林 業 費	商工費	土木費	警察費	教育費	公債費
	百万円												
平成26年度	51,694,957	17,794,000	11,413,394	6,396,133	50,215,443	7,601,812	2,446,873	3,737,958	5,528,571	3,197,122	10,916,942	7,485,947	
27	52,049,884	20,142,594	11,103,542	6,264,362	50,731,239	8,074,296	2,277,042	3,648,406	5,232,381	3,231,194	11,022,055	7,211,942	
28	51,623,090	20,251,648	10,974,831	6,452,535	50,210,307	8,554,785	2,265,964	3,472,931	5,557,305	3,260,877	11,104,920	6,915,923	
29	50,889,504	20,542,835	10,650,153	6,043,818	49,448,460	8,072,566	2,342,015	3,217,745	5,476,260	3,263,440	9,979,316	7,081,041	
平成30年度	50,372,813	20,620,136	10,799,943	5,678,893	48,957,281	7,792,663	2,350,739	3,083,844	5,554,274	3,301,161	9,997,607	6,805,396	
北海道	2,381,711	675,801	712,294	378,546	2,367,249	373,704	254,976	111,835	299,732	127,517	447,094	395,043	
青森県	664,102	169,524	240,060	103,062	645,938	99,792	51,855	36,574	80,562	30,123	137,221	116,009	
岩手県	1,032,512	161,124	310,528	194,447	957,754	93,417	69,432	118,035	166,987	27,368	148,634	112,446	
宮城県	1,174,600	321,267	231,123	237,039	1,083,059	135,718	79,591	98,778	130,239	52,577	172,352	113,011	
秋田県	607,087	116,440	212,593	89,588	598,045	77,522	70,032	57,673	69,050	26,121	103,177	102,022	
山形県	576,333	134,228	197,005	67,491	567,280	75,045	45,974	49,332	65,561	25,446	115,397	89,628	
福島県	1,333,983	275,721	304,432	300,263	1,267,437	232,872	122,728	102,349	188,259	42,858	226,552	109,348	
茨城県	1,062,742	421,878	237,060	129,283	1,035,275	169,487	41,950	67,085	131,444	60,526	274,816	150,394	
栃木県	752,545	291,289	155,026	88,749	739,217	111,274	34,360	52,272	95,232	41,981	183,351	101,063	
群馬県	727,060	284,337	161,178	85,468	717,972	122,683	33,563	46,357	91,327	41,107	178,126	103,395	
埼玉県	1,730,370	904,272	314,643	145,745	1,720,310	338,846	21,668	23,118	126,484	146,577	485,070	274,869	
千葉県	1,721,995	819,108	273,020	154,539	1,698,568	282,654	45,081	143,315	106,936	147,205	420,068	213,668	
東京都	7,868,759	5,462,509	276,836	337,518	7,379,012	979,886	19,290	379,591	889,527	627,093	1,068,949	474,474	
神奈川県	1,862,224	1,187,546	235,938	110,004	1,842,005	403,520	23,544	18,083	100,764	201,859	391,296	307,425	
新潟県	1,021,355	289,914	286,546	145,641	997,522	126,782	93,901	57,171	156,028	51,101	184,506	171,102	
富山県	499,328	152,498	149,630	59,630	482,136	64,210	40,140	19,989	66,392	24,654	104,331	92,152	
石川県	535,927	168,910	147,124	62,816	521,713	70,401	36,385	39,022	79,136	24,490	107,914	92,658	
福井県	453,637	128,224	143,470	70,106	446,733	52,461	32,456	20,198	68,791	22,367	97,426	73,330	
山梨県	459,856	117,883	143,873	57,732	445,137	52,714	35,108	21,326	84,036	23,099	88,487	80,248	
長野県	803,902	282,028	238,571	99,994	789,989	122,448	43,919	35,934	106,565	42,094	205,454	126,771	
岐阜県	772,611	275,572	208,716	89,021	757,176	116,934	44,848	41,874	98,448	44,653	188,201	105,235	
静岡県	1,127,372	544,837	211,340	109,941	1,113,256	185,757	48,895	23,027	125,366	78,765	242,732	189,257	
愛知県	2,301,799	1,264,726	230,195	178,679	2,270,879	361,338	77,194	210,525	175,970	165,210	487,686	387,954	
三重県	683,461	279,590	170,662	75,587	665,596	108,411	32,454	8,968	76,119	36,622	170,527	122,418	
滋賀県	516,669	200,434	140,027	58,192	511,089	77,053	26,723	15,345	60,119	29,781	140,012	80,561	
京都府	845,771	323,693	210,699	72,500	841,044	159,743	20,793	78,857	67,287	79,137	173,815	116,196	
大阪府	2,580,017	1,277,830	392,032	202,966	2,554,843	515,323	12,590	259,376	222,555	263,153	531,717	384,092	
兵庫県	1,841,384	714,916	382,981	164,738	1,831,631	312,046	81,035	176,460	164,915	135,289	374,799	302,269	
奈良県	499,122	150,753	175,163	59,637	493,624	84,263	17,063	6,559	60,332	28,282	119,783	92,368	
和歌山県	539,895	110,091	189,888	75,927	527,014	72,347	28,528	54,737	95,489	27,572	106,273	75,147	
鳥取県	343,610	65,889	145,032	51,435	336,031	45,710	26,833	17,323	47,233	15,394	67,160	61,158	
島根県	484,038	82,323	194,713	71,292	463,360	52,730	36,616	38,345	74,491	20,228	93,477	81,761	
岡山県	688,542	244,278	196,651	72,792	679,466	118,229	74,794	18,632	62,597	46,598	145,357	102,978	
広島県	922,739	372,894	228,295	95,145	900,877	166,039	27,030	51,174	77,046	60,834	191,302	152,791	
山口県	616,687	182,479	194,891	77,155	601,630	89,864	34,334	41,235	69,319	38,560	139,537	96,668	
徳島県	489,648	92,565	160,331	54,089	465,782	58,444	30,024	64,583	55,594	21,218	81,200	72,772	
香川県	443,509	135,053	127,051	44,814	433,091	63,973	19,590	46,371	49,671	25,934	93,881	60,246	
愛媛県	638,820	169,670	191,779	84,285	620,655	98,341	36,688	61,322	76,721	30,687	129,197	85,026	
高知県	445,335	80,439	186,578	65,651	435,224	64,288	32,170	9,799	68,967	21,057	98,104	71,956	
福岡県	1,625,613	631,160	333,973	183,423	1,583,844	334,917	59,102	121,803	162,973	126,852	301,871	223,582	
佐賀県	437,770	105,132	159,930	57,346	427,870	62,832	31,812	33,018	53,646	21,335	97,753	64,412	
長崎県	681,196	147,115	242,742	112,423	662,722	102,681	56,335	32,339	80,076	38,490	154,619	105,452	
熊本県	920,529	200,802	237,288	196,902	891,259	138,047	69,629	55,437	112,139	38,307	137,047	110,522	
大分県	592,252	138,048	188,831	95,692	573,938	82,730	51,703	35,075	85,445	26,817	126,263	81,352	
宮崎県	566,802	126,451	200,731	83,581	551,920	85,019	54,984	32,468	64,196	25,929	111,809	82,627	
鹿児島県	782,108	182,126	297,535	134,629	759,063	132,091	71,316	11,118	81,027	35,693	182,764	130,502	
沖縄県	715,489	156,767	230,939	193,393	702,045	118,075	51,706	40,035	83,485	32,604	170,503	67,036	

資料 総務省「地方財政統計年報」