

第 1 2 章

物価・家計

解説

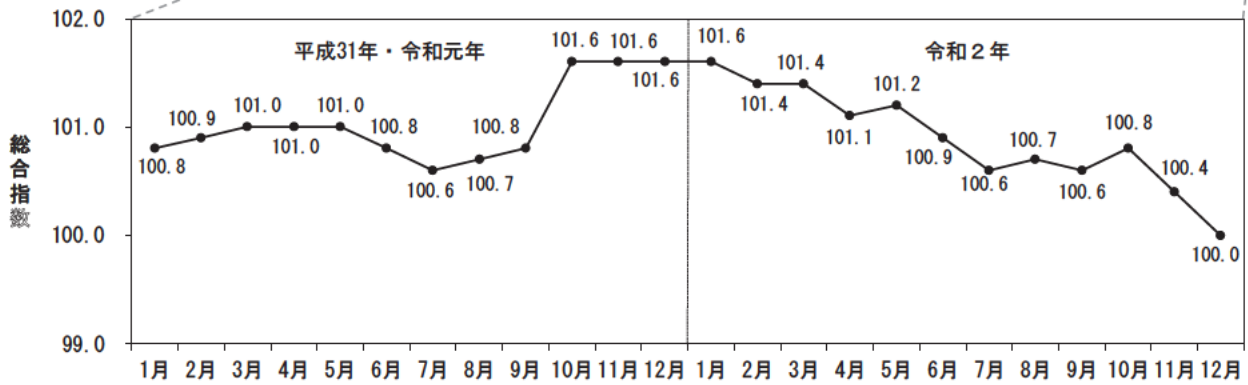
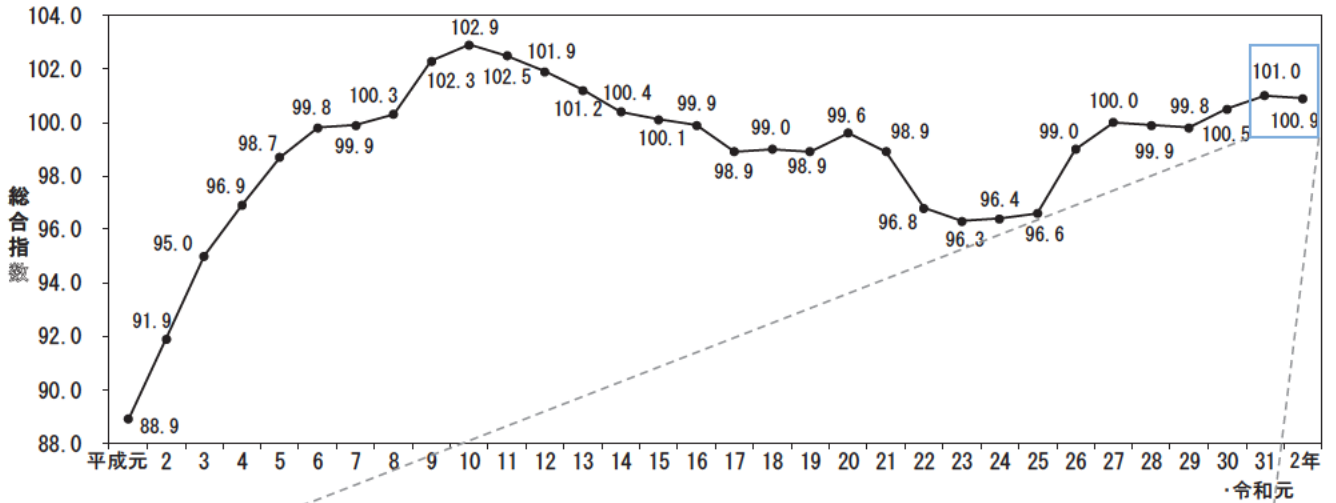
第12章 物価・家計

大阪市消費者物価指数

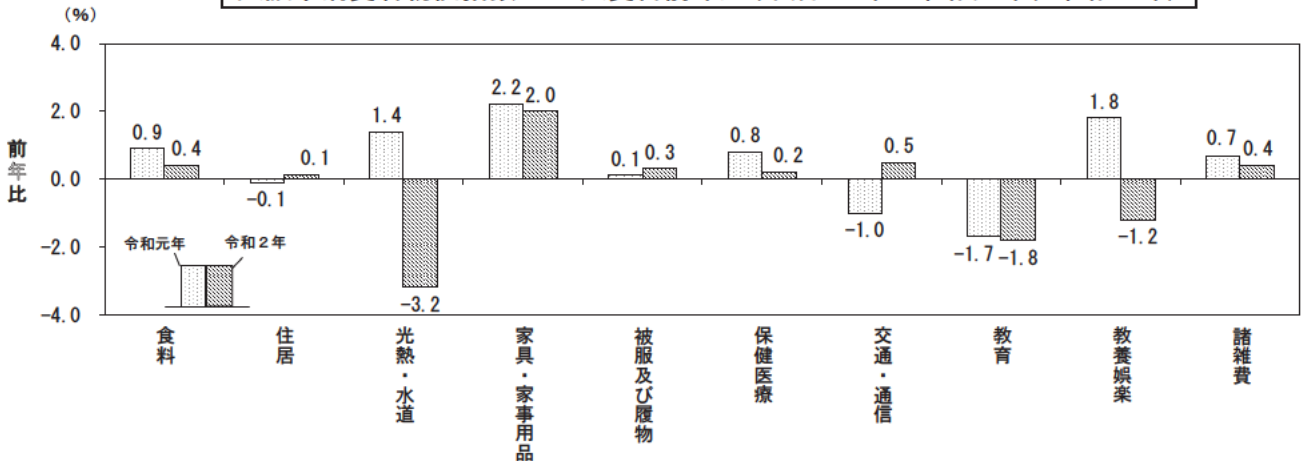
100.9で僅かに下落

総務省によると、令和2年平均の総合指数は100.9(平成27年=100)で、前年に比べ0.1%下落しました。変動が大きかった費目は、下落は「光熱・水道」で3.2%、上昇は「家具・家事用品」で2.0%でした。

大阪市消費者物価指数(総合指数)



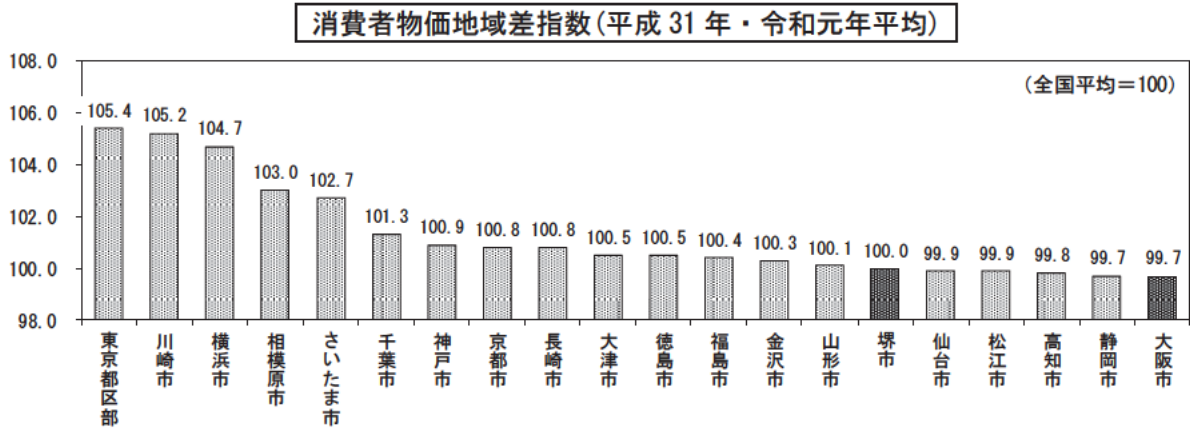
大阪市消費者物価指数 10大費目前年比(平成31年・令和元年、令和2年)



消費者物価地域差指数

52市中大阪府は第19位、堺市は第15位

総務省によると、平成31年・令和元年平均では、大阪府は99.7で都道府県庁所在市及び政令指定都市52市中第19位、堺市は100.0で同第15位でした。



※消費者物価地域差指数は、世帯が購入する各種の財及びサービスの価格を総合した物価水準の地域間の差を指数値で表したものです。

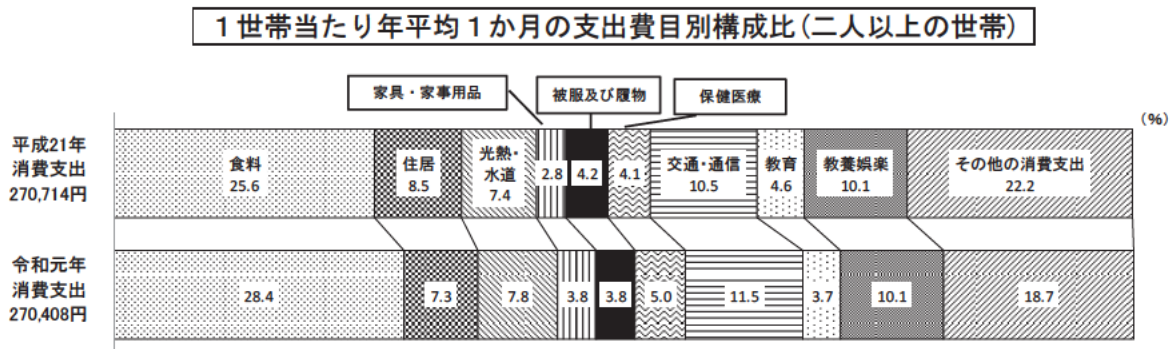
[12章3表より]

大阪府の家計

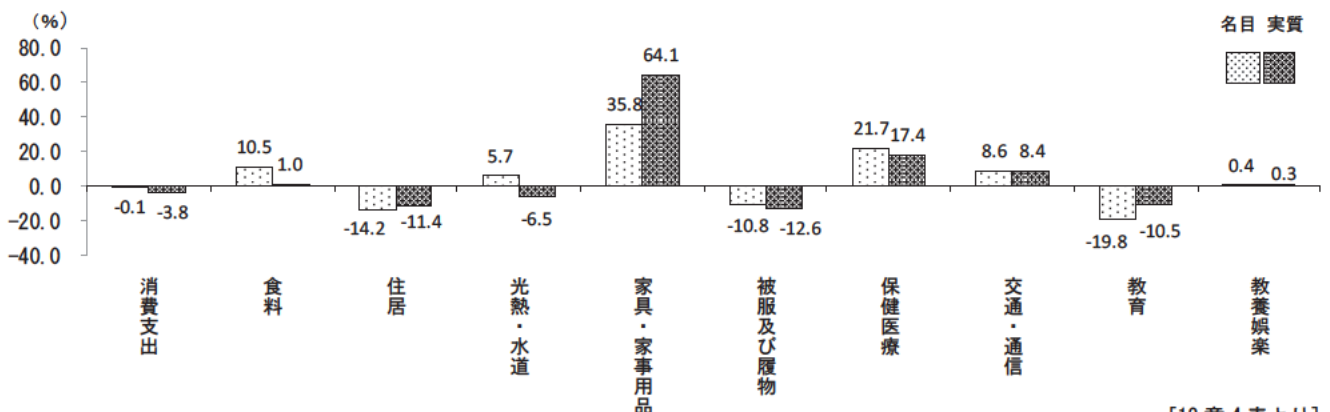
10年前に比べ支出は減少 主な減少費目は「住居」、「被服及び履物」、「教育」

家計調査によると、平成31年・令和元年の1世帯当たり年平均1か月間の消費支出は27万408円で、10年前(平成21年)に比べ306円、0.1%減少し、物価変動を取り除いた実質(平成27年基準)でも3.8%減少しました。

減少した主な費目は、「住居」1万9,775円(名目14.2%、実質11.4%)、「被服及び履物」1万152円(同10.8%、同12.6%)、「教育」1万52円(同19.8%、同10.5%)でした。「光熱・水道」は2万1,085円で、名目では5.7%増加したものの、実質では6.5%減少しました。



1世帯当たり年平均1か月の支出費目別名目・実質増減率(二人以上の世帯)(平成21年ー平成31年・令和元年比較)



[12章4表より]

12-1

消費者物価

- 1) 2015年(平成27年)=100
 2) 価格資料は小売物価統計調査から、ウエイトは平成27年における家計調査の品目別消費支出金額から得られ、算式は基準時加重相対法算式(ラスパイレズ型)である。

| 費目 | ウエイト | 平成28年平均 | 平成29年平均 | 平成30年平均 | 平成31年・令和元年平均 | 令和2年平均 | 令和2年 | | | | |
|--------------|-------|---------|---------|---------|--------------|--------|-------|-------|-------|-------|-------|
| | | | | | | | 1月 | 2月 | 3月 | 4月 | 5月 |
| 総合 | 10000 | 99.9 | 99.8 | 100.5 | 101.0 | 100.9 | 100.8 | 100.9 | 101.0 | 101.0 | 101.0 |
| 食料 | 2891 | 101.8 | 102.0 | 103.9 | 104.8 | 105.2 | 104.6 | 104.3 | 104.3 | 104.1 | 104.4 |
| 穀類 | 257 | 101.1 | 102.2 | 105.2 | 106.6 | 105.3 | 106.6 | 106.6 | 107.4 | 106.4 | 107.1 |
| 魚介類 | 234 | 103.0 | 108.4 | 112.0 | 114.3 | 116.0 | 113.9 | 112.9 | 114.2 | 117.3 | 113.3 |
| 肉類 | 282 | 103.2 | 103.4 | 104.1 | 107.6 | 106.9 | 106.3 | 105.2 | 106.7 | 108.0 | 109.2 |
| 乳卵類 | 117 | 100.3 | 95.8 | 96.9 | 99.0 | 98.9 | 96.6 | 97.2 | 97.6 | 99.0 | 99.8 |
| 野菜・海藻 | 306 | 103.5 | 102.4 | 107.8 | 101.6 | 105.4 | 104.6 | 101.9 | 99.6 | 100.7 | 99.9 |
| 果物 | 103 | 108.2 | 105.9 | 110.6 | 113.3 | 119.6 | 119.3 | 122.3 | 120.9 | 103.8 | 110.7 |
| 油脂・調味料 | 115 | 98.2 | 99.5 | 100.6 | 101.2 | 100.4 | 100.3 | 102.1 | 101.2 | 101.3 | 100.1 |
| 菓子類 | 227 | 102.4 | 101.8 | 102.1 | 104.9 | 107.1 | 103.4 | 103.2 | 103.3 | 103.0 | 103.9 |
| 調理食品 | 403 | 102.0 | 101.9 | 103.0 | 103.9 | 105.2 | 103.3 | 103.3 | 102.3 | 103.2 | 103.4 |
| 飲料 | 147 | 99.6 | 99.4 | 99.2 | 100.9 | 98.9 | 100.3 | 100.9 | 101.8 | 99.3 | 101.1 |
| 酒類 | 118 | 99.2 | 102.3 | 103.7 | 104.0 | 104.4 | 104.5 | 103.5 | 103.8 | 103.6 | 103.6 |
| 外食 | 582 | 100.7 | 100.4 | 101.3 | 102.6 | 100.4 | 101.6 | 101.5 | 101.7 | 101.8 | 102.3 |
| 住居 | 2178 | 99.9 | 99.7 | 99.3 | 99.2 | 99.2 | 99.1 | 99.2 | 99.2 | 99.2 | 99.2 |
| 家賃 | 2032 | 100.1 | 99.9 | 99.4 | 99.2 | 99.2 | 99.2 | 99.2 | 99.3 | 99.3 | 99.3 |
| 設備修繕・維持 | 145 | 97.2 | 97.0 | 97.7 | 98.8 | 100.2 | 98.0 | 98.1 | 98.3 | 98.5 | 98.6 |
| 光熱・水道 | 783 | 93.1 | 94.3 | 95.6 | 97.0 | 93.9 | 97.5 | 98.1 | 98.3 | 98.0 | 97.8 |
| 電気代 | 390 | 95.3 | 97.6 | 98.0 | 98.6 | 96.4 | 99.0 | 99.5 | 99.7 | 99.5 | 99.4 |
| ガス代 | 241 | 85.8 | 85.6 | 89.1 | 92.3 | 88.8 | 93.5 | 94.5 | 95.0 | 94.1 | 93.8 |
| 他の光熱 | 6 | 81.6 | 93.8 | 100.9 | 102.4 | 105.4 | 102.5 | 101.5 | 100.9 | 101.6 | 101.6 |
| 上下水道料 | 146 | 100.0 | 100.0 | 100.0 | 100.3 | 95.0 | 100.0 | 100.0 | 100.0 | 100.0 | 100.0 |
| 家具・家事用品 | 299 | 99.1 | 98.1 | 98.6 | 100.7 | 102.8 | 101.5 | 102.3 | 101.0 | 100.4 | 100.3 |
| 家庭用耐久財 | 99 | 96.0 | 95.4 | 95.7 | 100.9 | 99.5 | 104.5 | 107.3 | 104.0 | 102.6 | 101.7 |
| 室内装備品 | 18 | 95.7 | 91.6 | 84.4 | 81.0 | 87.8 | 79.1 | 79.3 | 79.4 | 80.6 | 78.3 |
| 寝具類 | 16 | 102.4 | 106.3 | 111.3 | 112.5 | 115.7 | 112.8 | 111.9 | 111.1 | 111.2 | 110.3 |
| 家事雑貨 | 65 | 103.6 | 103.7 | 104.6 | 104.1 | 107.4 | 105.0 | 104.2 | 103.9 | 103.1 | 101.8 |
| 家事用消耗品 | 88 | 99.4 | 96.7 | 98.0 | 100.0 | 104.0 | 98.5 | 98.8 | 98.6 | 98.2 | 100.2 |
| 家事サービス | 13 | 99.1 | 98.9 | 98.9 | 100.4 | 101.8 | 98.9 | 98.9 | 98.9 | 100.4 | 100.4 |
| 被服及び履物 | 396 | 102.1 | 101.9 | 100.8 | 100.9 | 101.2 | 96.2 | 98.3 | 101.2 | 103.3 | 102.9 |
| 衣料 | 169 | 102.9 | 102.7 | 101.7 | 101.1 | 102.4 | 94.9 | 99.5 | 103.7 | 103.6 | 103.4 |
| 和服 | 1 | 99.2 | 100.2 | 100.2 | 100.5 | 99.8 | 99.3 | 99.3 | 99.3 | 102.7 | 100.4 |
| 洋服 | 168 | 102.9 | 102.7 | 101.7 | 101.1 | 102.4 | 94.9 | 99.5 | 103.7 | 103.6 | 103.4 |
| シャツ・セーター・下着類 | 112 | 101.4 | 100.8 | 99.3 | 98.4 | 97.0 | 94.6 | 94.3 | 95.4 | 103.3 | 101.9 |
| シャツ・セーター類 | 78 | 101.7 | 101.8 | 100.1 | 99.1 | 97.6 | 93.6 | 92.7 | 94.1 | 105.7 | 104.5 |
| 下着類 | 34 | 100.7 | 98.5 | 97.4 | 96.7 | 95.8 | 96.8 | 98.1 | 98.2 | 97.7 | 96.0 |
| 履物類 | 60 | 103.1 | 104.4 | 102.0 | 105.8 | 106.4 | 101.4 | 103.0 | 106.0 | 104.6 | 104.8 |
| 他の被服 | 34 | 100.0 | 97.6 | 97.2 | 96.7 | 94.4 | 93.7 | 93.1 | 97.7 | 98.5 | 98.8 |
| 被服関連サービス | 21 | 100.4 | 101.7 | 104.0 | 106.0 | 109.8 | 105.0 | 105.0 | 105.1 | 105.1 | 105.1 |

12-1

消費者物価

| 費目 | ウェイト | 平成28年平均 | 平成29年平均 | 平成30年平均 | 平成31年・令和元年平均 | 令和2年平均 | | | | | |
|-----------------------|------|---------|---------|---------|--------------|--------|-------|-------|-------|-------|-------|
| | | | | | | | 1月 | 2月 | 3月 | 4月 | 5月 |
| 保健医療 | 433 | 101.1 | 101.8 | 103.3 | 104.1 | 104.4 | 103.7 | 103.7 | 104.0 | 104.0 | 104.1 |
| 医薬品・健康保持用摂取品 | 115 | 100.8 | 100.4 | 99.8 | 100.6 | 101.4 | 99.5 | 99.5 | 100.0 | 99.8 | 100.3 |
| 保健医療用品・器具 | 64 | 101.0 | 100.6 | 101.0 | 101.2 | 102.2 | 100.4 | 100.5 | 101.6 | 101.8 | 102.0 |
| 保健医療サービス | 253 | 101.2 | 102.7 | 105.5 | 106.5 | 106.3 | 106.4 | 106.4 | 106.4 | 106.4 | 106.4 |
| 交通・通信 | 1142 | 98.9 | 97.8 | 98.3 | 97.3 | 97.8 | 97.8 | 97.6 | 97.8 | 97.6 | 97.3 |
| 交通 | 236 | 99.9 | 99.8 | 99.9 | 100.4 | 102.4 | 99.6 | 99.4 | 100.2 | 99.7 | 99.7 |
| 自動車等関係費 | 437 | 98.2 | 99.6 | 102.6 | 103.2 | 103.1 | 102.9 | 102.6 | 103.0 | 103.0 | 103.4 |
| 通信 | 469 | 99.1 | 95.1 | 93.4 | 90.3 | 90.5 | 92.0 | 92.0 | 91.9 | 91.4 | 90.4 |
| 教育 | 309 | 99.2 | 96.2 | 95.5 | 93.9 | 92.2 | 95.8 | 95.8 | 95.8 | 93.0 | 93.0 |
| 授業料等 | 193 | 97.9 | 93.3 | 92.0 | 89.6 | 85.9 | 92.4 | 92.4 | 92.4 | 88.6 | 88.6 |
| 教科書・学習参考教材 | 3 | 100.3 | 100.9 | 101.0 | 101.4 | 102.7 | 101.0 | 101.0 | 101.0 | 101.2 | 101.2 |
| 補習教育 | 113 | 101.3 | 101.1 | 101.4 | 101.1 | 102.8 | 101.5 | 101.5 | 101.5 | 100.5 | 100.5 |
| 教養娯楽 | 930 | 100.7 | 101.1 | 101.7 | 103.5 | 102.3 | 102.0 | 102.7 | 102.3 | 103.4 | 103.0 |
| 教養娯楽用耐久財 | 44 | 98.9 | 97.5 | 93.6 | 96.7 | 93.5 | 94.0 | 95.9 | 96.0 | 94.9 | 98.0 |
| 教養娯楽用品 | 174 | 100.6 | 99.6 | 98.6 | 99.7 | 101.7 | 97.8 | 98.5 | 100.2 | 99.0 | 100.2 |
| 書籍・他の印刷物 | 124 | 100.3 | 100.7 | 101.8 | 105.2 | 106.0 | 104.8 | 104.8 | 104.8 | 104.8 | 105.0 |
| 教養娯楽サービス | 588 | 101.0 | 101.8 | 103.2 | 104.8 | 102.3 | 103.2 | 104.0 | 102.8 | 105.1 | 103.8 |
| 諸雑費 | 639 | 98.9 | 98.5 | 99.1 | 99.8 | 100.2 | 99.6 | 99.6 | 99.7 | 99.9 | 100.0 |
| 理美容サービス | 122 | 100.2 | 100.0 | 101.0 | 101.8 | 103.9 | 100.9 | 100.9 | 101.1 | 101.1 | 101.1 |
| 理美容用品 | 158 | 99.3 | 97.6 | 97.3 | 97.3 | 98.9 | 97.0 | 96.9 | 97.3 | 96.9 | 97.6 |
| 身の回り用品 | 77 | 99.9 | 100.5 | 100.9 | 101.9 | 104.2 | 100.1 | 100.1 | 99.9 | 101.9 | 101.5 |
| たばこ | 49 | 101.2 | 102.3 | 105.4 | 112.1 | 116.2 | 111.6 | 111.6 | 111.6 | 111.6 | 111.6 |
| 他の諸雑費 | 233 | 97.2 | 96.8 | 97.4 | 97.2 | 94.4 | 98.1 | 98.1 | 98.1 | 98.1 | 98.1 |
| 生鮮食品 | 447 | 105.2 | 105.9 | 110.8 | 107.2 | 111.4 | 111.1 | 108.8 | 107.4 | 105.9 | 104.7 |
| 生鮮魚介 | 142 | 103.4 | 110.7 | 114.3 | 115.3 | 117.6 | 116.0 | 113.4 | 115.3 | 120.0 | 113.5 |
| 生鮮野菜 | 208 | 105.0 | 102.6 | 108.5 | 98.9 | 103.3 | 103.7 | 99.2 | 95.7 | 97.6 | 96.0 |
| 生鮮果物 | 98 | 108.1 | 105.8 | 110.6 | 113.0 | 119.7 | 119.9 | 122.3 | 120.8 | 103.0 | 110.2 |
| 生鮮食品を除く総合 | 9553 | 99.7 | 99.5 | 100.0 | 100.7 | 100.4 | 100.3 | 100.5 | 100.7 | 100.8 | 100.8 |
| 生鮮食品を除く食料 | 2443 | 101.2 | 101.3 | 102.6 | 104.4 | 104.0 | 103.5 | 103.5 | 103.7 | 103.8 | 104.4 |
| 持家の帰属家賃を除く総合 | 8515 | 99.9 | 99.8 | 100.7 | 101.3 | 101.2 | 101.1 | 101.2 | 101.3 | 101.3 | 101.3 |
| 持家の帰属家賃を除く住居 | 693 | 99.5 | 99.2 | 99.0 | 99.1 | 99.1 | 98.9 | 98.9 | 98.9 | 99.0 | 99.0 |
| 持家の帰属家賃を除く家賃 | 547 | 100.1 | 99.8 | 99.3 | 99.1 | 98.9 | 99.1 | 99.1 | 99.1 | 99.1 | 99.2 |
| 持家の帰属家賃及び生鮮食品を除く総合 | 8067 | 99.6 | 99.5 | 100.2 | 101.0 | 100.6 | 100.5 | 100.8 | 101.0 | 101.0 | 101.1 |
| エネルギー | 702 | 91.2 | 93.5 | 96.0 | 97.2 | 94.6 | 97.7 | 98.1 | 98.7 | 98.3 | 98.4 |
| 食料(酒類を除く)及びエネルギーを除く総合 | 6525 | 100.0 | 99.6 | 99.6 | 99.8 | 99.8 | 99.5 | 99.7 | 99.8 | 99.9 | 99.8 |
| 教育関係費 | 383 | 99.7 | 97.3 | 96.7 | 95.4 | 87.8 | 96.9 | 96.9 | 96.8 | 94.7 | 94.7 |
| 教養娯楽関係費 | 1047 | 100.6 | 100.9 | 101.5 | 103.1 | 102.2 | 101.6 | 102.2 | 102.0 | 102.9 | 102.5 |
| 情報通信関係費 | 538 | 99.2 | 97.2 | 95.2 | 93.5 | 94.2 | 94.3 | 94.3 | 94.4 | 94.3 | 94.4 |
| 生鮮食品及びエネルギーを除く総合 | 8851 | 100.4 | 100.0 | 100.4 | 101.0 | 100.9 | 100.5 | 100.7 | 100.9 | 101.0 | 101.0 |

指 数 (大阪市) (続)

| 平成31年・令和元年 | | | | | | | 令和2年 | | | | | | | | | | | |
|------------|-------|-------|-------|-------|-------|-------|-------|-------|-------|-------|-------|-------|-------|-------|-------|-------|-------|-------|
| 6月 | 7月 | 8月 | 9月 | 10月 | 11月 | 12月 | 1月 | 2月 | 3月 | 4月 | 5月 | 6月 | 7月 | 8月 | 9月 | 10月 | 11月 | 12月 |
| 104.1 | 104.2 | 104.1 | 103.8 | 104.9 | 104.8 | 104.3 | 104.7 | 104.5 | 104.6 | 104.6 | 104.5 | 104.4 | 104.3 | 104.3 | 104.3 | 104.3 | 104.2 | 104.0 |
| 100.8 | 101.3 | 100.6 | 100.1 | 102.4 | 102.0 | 101.0 | 101.7 | 100.6 | 101.0 | 101.7 | 101.6 | 101.4 | 101.5 | 101.6 | 101.5 | 101.5 | 101.3 | 101.0 |
| 101.3 | 100.9 | 101.1 | 100.3 | 102.1 | 101.8 | 100.5 | 102.0 | 102.7 | 102.1 | 103.3 | 103.3 | 103.0 | 102.1 | 102.0 | 101.7 | 101.8 | 101.4 | 100.9 |
| 106.4 | 106.4 | 106.4 | 106.4 | 106.8 | 106.8 | 106.8 | 106.8 | 106.8 | 106.8 | 106.2 | 106.2 | 106.2 | 106.2 | 106.2 | 106.2 | 106.2 | 106.2 | 106.2 |
| 96.3 | 97.1 | 97.2 | 96.6 | 97.2 | 97.5 | 98.0 | 98.3 | 98.1 | 98.1 | 97.2 | 97.3 | 97.1 | 98.1 | 98.4 | 97.8 | 97.8 | 97.7 | 97.8 |
| 99.3 | 100.5 | 101.6 | 99.7 | 101.9 | 101.7 | 101.9 | 101.8 | 102.0 | 102.9 | 102.3 | 103.0 | 102.4 | 102.9 | 103.6 | 101.8 | 102.1 | 102.0 | 102.1 |
| 103.4 | 103.0 | 102.8 | 102.7 | 103.7 | 103.7 | 103.9 | 104.7 | 104.8 | 104.5 | 102.8 | 102.3 | 102.2 | 102.5 | 102.9 | 102.8 | 102.8 | 102.7 | 102.7 |
| 88.1 | 89.8 | 89.8 | 89.3 | 88.7 | 89.7 | 90.5 | 90.4 | 89.9 | 89.7 | 89.4 | 89.7 | 89.7 | 91.6 | 91.5 | 91.1 | 91.0 | 91.0 | 91.0 |
| 93.0 | 93.0 | 93.0 | 93.0 | 93.7 | 93.7 | 93.7 | 93.7 | 93.7 | 94.0 | 91.9 | 91.9 | 91.8 | 91.7 | 91.7 | 91.7 | 91.5 | 91.5 | 91.5 |
| 88.6 | 88.6 | 88.6 | 88.6 | 88.8 | 88.8 | 88.8 | 88.8 | 88.8 | 88.8 | 85.2 | 85.2 | 85.0 | 84.9 | 84.9 | 84.9 | 84.6 | 84.6 | 84.6 |
| 101.2 | 101.2 | 101.2 | 101.2 | 102.2 | 102.2 | 102.2 | 102.2 | 102.2 | 102.2 | 102.9 | 102.9 | 102.9 | 102.9 | 102.9 | 102.9 | 102.9 | 102.9 | 102.9 |
| 100.5 | 100.5 | 100.5 | 100.5 | 101.8 | 101.8 | 101.8 | 101.8 | 101.8 | 102.6 | 103.0 | 103.0 | 103.0 | 103.0 | 103.0 | 103.0 | 103.0 | 103.0 | 103.0 |
| 102.7 | 102.6 | 105.2 | 103.2 | 105.4 | 104.7 | 105.2 | 104.1 | 103.5 | 103.1 | 103.5 | 103.6 | 103.5 | 103.3 | 101.7 | 100.4 | 100.2 | 99.7 | 100.5 |
| 98.0 | 95.8 | 95.3 | 98.0 | 99.7 | 98.4 | 96.5 | 96.0 | 95.2 | 94.4 | 94.9 | 92.3 | 93.4 | 93.3 | 92.6 | 92.5 | 92.3 | 92.4 | 92.3 |
| 99.0 | 98.8 | 99.5 | 99.8 | 101.1 | 100.3 | 102.1 | 103.0 | 101.5 | 101.3 | 100.8 | 102.0 | 101.5 | 100.0 | 101.4 | 102.8 | 103.0 | 101.1 | 102.0 |
| 105.0 | 105.0 | 105.3 | 105.2 | 105.9 | 105.7 | 105.7 | 105.8 | 105.8 | 105.9 | 106.0 | 106.0 | 106.0 | 105.8 | 105.9 | 106.1 | 106.1 | 106.1 | 105.9 |
| 103.7 | 103.7 | 107.6 | 104.2 | 107.0 | 106.3 | 106.6 | 104.7 | 104.3 | 103.7 | 104.5 | 104.4 | 104.3 | 104.5 | 101.6 | 99.1 | 98.7 | 98.5 | 99.5 |
| 99.8 | 99.8 | 99.9 | 99.7 | 99.9 | 100.0 | 99.7 | 100.0 | 100.1 | 100.0 | 99.9 | 100.2 | 99.9 | 99.8 | 100.1 | 99.8 | 100.9 | 100.9 | 100.3 |
| 101.1 | 101.1 | 102.8 | 101.1 | 103.4 | 103.4 | 103.4 | 103.4 | 103.4 | 103.4 | 103.4 | 103.4 | 103.4 | 103.4 | 104.5 | 104.5 | 104.5 | 104.5 | 104.5 |
| 96.4 | 97.0 | 96.0 | 96.4 | 98.6 | 99.2 | 98.3 | 99.6 | 99.8 | 99.5 | 99.2 | 99.9 | 99.0 | 98.5 | 98.6 | 98.0 | 99.0 | 98.5 | 96.8 |
| 101.9 | 101.0 | 101.4 | 101.8 | 105.1 | 104.1 | 104.1 | 103.9 | 103.9 | 104.2 | 104.2 | 104.6 | 104.4 | 104.7 | 104.9 | 103.3 | 104.1 | 105.2 | 103.6 |
| 111.6 | 111.6 | 111.6 | 111.6 | 113.5 | 113.5 | 113.5 | 113.5 | 113.5 | 113.5 | 113.5 | 113.5 | 113.5 | 113.5 | 113.5 | 113.5 | 124.4 | 124.4 | 124.4 |
| 98.1 | 98.1 | 98.1 | 98.1 | 94.4 | 94.4 | 94.4 | 94.4 | 94.4 | 94.4 | 94.4 | 94.4 | 94.4 | 94.4 | 94.4 | 94.4 | 94.4 | 94.4 | 94.4 |
| 104.5 | 103.9 | 103.8 | 109.2 | 112.4 | 108.0 | 106.6 | 111.3 | 108.0 | 107.4 | 112.5 | 111.4 | 107.1 | 111.3 | 119.8 | 121.1 | 114.9 | 108.2 | 104.2 |
| 112.1 | 111.9 | 111.9 | 116.9 | 120.3 | 116.8 | 116.0 | 119.5 | 117.5 | 117.5 | 120.0 | 118.1 | 110.2 | 116.7 | 116.7 | 124.9 | 121.6 | 115.9 | 113.0 |
| 95.1 | 93.7 | 95.8 | 103.9 | 105.9 | 101.9 | 97.9 | 99.8 | 94.4 | 96.1 | 106.0 | 103.8 | 98.8 | 103.9 | 121.1 | 111.9 | 107.8 | 102.8 | 93.2 |
| 113.5 | 113.7 | 109.3 | 109.5 | 114.6 | 108.4 | 111.6 | 124.0 | 123.2 | 116.8 | 115.4 | 118.0 | 120.0 | 119.4 | 121.2 | 135.3 | 120.4 | 108.5 | 114.8 |
| 100.6 | 100.5 | 100.5 | 100.4 | 101.1 | 101.3 | 101.3 | 101.2 | 101.1 | 101.1 | 100.6 | 100.7 | 100.6 | 100.1 | 99.8 | 99.7 | 100.1 | 100.0 | 99.8 |
| 104.5 | 104.3 | 104.2 | 104.4 | 105.1 | 105.5 | 105.4 | 105.6 | 105.3 | 105.5 | 103.8 | 104.1 | 103.8 | 103.7 | 103.2 | 103.1 | 103.6 | 103.5 | 103.2 |
| 101.0 | 100.9 | 100.9 | 101.1 | 102.0 | 102.1 | 102.0 | 102.1 | 101.7 | 101.8 | 101.5 | 101.6 | 101.2 | 100.8 | 101.0 | 100.9 | 101.1 | 100.6 | 100.1 |
| 99.1 | 99.0 | 99.0 | 99.0 | 99.3 | 99.3 | 99.3 | 99.3 | 99.4 | 99.3 | 99.2 | 99.4 | 99.1 | 99.1 | 99.1 | 99.0 | 98.9 | 99.0 | 99.0 |
| 99.2 | 99.1 | 99.1 | 99.1 | 99.1 | 99.1 | 99.1 | 99.1 | 99.2 | 99.1 | 99.0 | 99.2 | 98.8 | 98.7 | 98.8 | 98.7 | 98.5 | 98.6 | 98.5 |
| 100.8 | 100.7 | 100.8 | 100.7 | 101.4 | 101.7 | 101.7 | 101.5 | 101.4 | 101.4 | 100.8 | 101.0 | 100.9 | 100.3 | 99.9 | 99.7 | 100.3 | 100.2 | 99.9 |
| 97.9 | 97.1 | 96.2 | 95.3 | 95.2 | 96.7 | 96.6 | 96.8 | 96.6 | 96.4 | 95.8 | 95.4 | 95.4 | 95.4 | 95.4 | 94.6 | 92.8 | 91.0 | 89.5 |
| 99.5 | 99.5 | 99.6 | 99.5 | 100.3 | 100.4 | 100.4 | 100.1 | 100.1 | 100.1 | 100.0 | 100.1 | 100.1 | 99.4 | 99.1 | 99.0 | 99.7 | 99.8 | 99.7 |
| 94.7 | 94.7 | 94.6 | 94.6 | 95.3 | 95.4 | 95.4 | 95.4 | 95.4 | 95.6 | 85.3 | 85.3 | 85.3 | 85.2 | 85.2 | 85.2 | 85.1 | 85.1 | 85.1 |
| 102.2 | 102.3 | 105.0 | 102.8 | 105.0 | 104.3 | 104.8 | 103.8 | 103.3 | 103.1 | 103.3 | 103.4 | 103.2 | 103.3 | 102.0 | 100.4 | 100.3 | 99.8 | 100.5 |
| 92.2 | 92.5 | 92.5 | 92.5 | 93.3 | 93.6 | 93.6 | 93.6 | 93.6 | 93.6 | 93.7 | 94.0 | 94.0 | 94.7 | 94.7 | 94.7 | 94.6 | 94.6 | 94.6 |
| 100.8 | 100.7 | 100.9 | 100.8 | 101.6 | 101.7 | 101.7 | 101.5 | 101.4 | 101.5 | 101.0 | 101.2 | 101.0 | 100.5 | 100.2 | 100.1 | 100.7 | 100.7 | 100.6 |

12-2

小売物価統計調査主要調査

| 品名 | 単位 | 銘柄〔調査月〕 | 平成27年 | 平成28年 | 平成29年 | 平成30年 | 平成31年 令和元年 |
|------------|------|---|--------|--------|--------|--------|---------------|
| | | | 円 | | | | |
| うるち米 | 1袋 | 国内産、精米、 単一原料米（産地、品種及び産年が同一のもの）、 袋入り（5kg入り）、コシヒカリを除く | 1,858 | 1,965 | 2,100 | 2,305 | 2,270 |
| 食パン | 1kg | 普通品 | 499 | 482 | 466 | 470 | 486 |
| カップ麺 | 1個 | 中華タイプ、内容量78g、「カップヌードル」 〈平成28年1月、令和元年11月基本銘柄変更〉 | 149 | 149 | 147 | 145 | 156 |
| まぐろ | 100g | めばち又はきはだ、刺身用、さく、赤身 | 372 | 371 | 399 | 415 | 413 |
| あじ | 100g | まあじ、丸（長さ約15cm以上） | 99 | 95 | 96 | 98 | 103 |
| いか | 100g | するめいか、丸 | 94 | 116 | 141 | 140 | 157 |
| 牛肉 | 100g | 国産品、ロース | 661 | 712 | 662 | 668 | 719 |
| 豚肉 | 100g | もも（黒豚を除く） | 178 | 179 | 178 | 182 | 193 |
| 鶏肉 | 100g | ブロイラー、もも肉 | 136 | 138 | 138 | 138 | 133 |
| ハム | 100g | ロースハム、JAS格付けなし、普通品 | 224 | 224 | 218 | 210 | 214 |
| 牛乳 | 1本 | 牛乳、店頭売り、紙容器入り（1,000ml入り） | 229 | 232 | 212 | 206 | 212 |
| 鶏卵 | 1パック | 白色卵、パック詰（10個入り）、サイズ混合、 〔卵重〕「MS52g～L76g未満」、 「MS52g～L70g未満」又は「M58g～ L70g未満」〈平成30年1月基本銘柄変更〉 | 250 | 249 | 238 | 247 | 240 |
| キャベツ | 1kg | | 222 | 203 | 214 | 254 | 194 |
| だいこん | 1kg | | 174 | 194 | 184 | 222 | 185 |
| 豆腐 | 1kg | 木綿豆腐、並 | 265 | 267 | 255 | 248 | 245 |
| りんご | 1kg | ふじ、1個200～400g〔1月～7月、11月～12月〕 | 539 | 578 | 537 | 583 | 594 |
| みかん | 1kg | 温州みかん（ハウスみかんを除く）、 1個70～130g〔1月～3月、9月～12月〕 | 545 | 645 | 670 | 709 | 718 |
| いちご | 1kg | 国産品〔1月～5月、12月〕 | 1,735 | 1,931 | 1,845 | 1,947 | 2,046 |
| 食用油 | 1本 | キャノーラ（なたね）油、 ポリ容器入り（1,000g入り） | 345 | 307 | 314 | 329 | 324 |
| みそ | 1個 | 米みそ、カップ入り（750g入り）、並 | 373 | 370 | 373 | 363 | 372 |
| ケーキ | 1個 | いちごショートケーキ、1個（70～120g） | 380 | 394 | 396 | 416 | 469 |
| チョコレート | 1枚 | 板チョコレート、50～55g、「明治ミルクチョコ レート」、「ロッテガーナミルクチョコレート」又は 「森永ミルクチョコレート」 〈令和元年10月基本銘柄変更〉 | 100 | 107 | 106 | 106 | 207 |
| 緑茶 | 100g | 煎茶（抹茶入りを含む）、 袋入り（100～300g入り） | 512 | 499 | 472 | 436 | 427 |
| ビール | 1パック | 淡色、缶入り（350ml入り）、6缶入り | 1,153 | 1,137 | 1,179 | 1,199 | 1,197 |
| 中華そば（外食） | 1杯 | ラーメン、しょう油味（豚骨しょう油味を含む）、 持ち帰りは除く〈令和元年10月基本銘柄変更〉 | 565 | 554 | 566 | 592 | 628 |
| すし（外食） | 1人前 | にぎりずし、並、持ち帰りは除く 〈平成28年7月、令和元年10月基本銘柄変更〉 | 1,030 | 952 | 914 | 940 | 1,202 |
| カレーライス（外食） | 1皿 | 持ち帰りは除く〈令和元年10月基本銘柄変更〉 | 565 | 569 | 579 | 613 | 624 |
| ピザバイ（配達） | 1枚 | 宅配ピザ、ミックスピザ（野菜類3種類、肉・ 魚介類2種類程度）、〔サイズ〕M（約25cm） | 2,287 | 2,295 | 2,289 | 2,243 | 2,212 |
| 民営家賃 | 1か月 | 民営借家の家賃〈平成28年1月基本銘柄変更〉 | 5,847 | 5,835 | 5,892 | 5,907 | 5,786 |
| 公営家賃（公的住宅） | 1か月 | 都道府県営住宅家賃 | 1,897 | 1,861 | 1,845 | 1,920 | 1,945 |
| 大工手間代 | 1日 | 家屋修理手間代、常用1人分 | 19,968 | 19,272 | 19,450 | 19,503 | 20,214 |
| 都市ガス代 | 1か月 | 一般家庭用、1,465.12MJ | 6,242 | 5,390 | 5,379 | 5,587 | 5,783 |
| プロパンガス | 1か月 | 基本料金及び10m ³ （従量料金）を使用した料金 〈平成29年1月基本銘柄変更〉 | 6,475 | 6,450 | 6,143 | 6,047 | 5,831 |
| 灯油 | 18L | 白灯油、詰め替え売り、店頭売り | 1,662 | 1,357 | 1,560 | 1,676 | 1,702 |
| 水道料 | 1か月 | 計量制、専用給水装置（専用栓）、一般用、20m ³ | 2,073 | 2,073 | 2,073 | 2,073 | 2,080 |
| ラップ | 1本 | ポリ塩化ビニリデン製、幅22cm×長さ50m、 「サララップ」又は「NEWクレラップ」 〈平成28年7月基本銘柄変更〉 | 163 | 301 | 297 | 298 | 300 |
| トイレトーパー | 1パック | パルプ100%、白、〔長さ〕50m、60m、 2枚重ね25m又は2枚重ね30m、12ロール入り 〈平成30年1月基本銘柄変更〉 | 297 | 296 | 293 | 407 | 431 |

品目の年平均価格（大阪市）

| 品名 | 単位 | 銘柄〔調査月〕 | 平成27年 | 平成28年 | 平成29年 | 平成30年 | 平成31年 ・令和元年 |
|-------------|-------|--|---------|---------|---------|---------|----------------|
| | | | 円 | | | | |
| 洗濯用洗剤 | 1 kg | 合成洗剤, 綿・麻・合成繊維用, 液体, 詰め替え用, 袋入り (720~810g入り), 「アタック高浸透バイオジェル」, 「トップ クリアリキッド」又は「アリエール イオンパワージェル」<平成29年11月, 平成30年9月基本銘柄変更> | 313 | 310 | 306 | 282 | 302 |
| 背広服 | 1 着 | 秋冬物, シングル上下, 並型, 総裏, 〔表地〕「毛100%」又は「毛50%以上・ポリエステル混用」, 〔サイズ〕A体型 (A4~A6), 百貨店を除く, 普通品〔1月~2月, 9月~12月〕<平成28年7月, 平成29年9月基本銘柄変更> | 29,527 | 36,320 | 33,947 | 32,651 | 30,341 |
| ワイシャツ | 1 枚 | 長袖, シングルカフス, 〔素材〕ポリエステル・綿混用, 白 (白織柄を含む), 〔サイズ〕えり回り39~41cm・ゆき80~84cm又はM~L, 普通品 | 3,298 | 3,327 | 3,279 | 3,430 | 3,261 |
| 婦人用セーター | 1 枚 | カーディガン, 「長袖」又は「7分袖」, 〔素材〕毛・化学繊維混用, 〔サイズ〕M, 普通品〔1月~3月, 9月~12月〕 | 3,887 | 4,437 | 3,847 | 3,992 | 3,741 |
| 男子靴 | 1 足 | 短靴, 黒, 〔甲〕牛革, 〔底〕「合成ゴム」又は「ウレタン」, 〔底の製法〕張り付け, 〔サイズ〕25~26cm, 中級品 | 10,738 | 10,893 | 11,026 | 10,356 | 10,487 |
| 婦人靴 | 1 足 | パンプス, 〔甲〕牛革, 〔底〕合成ゴム, 〔底の製法〕張り付け, 〔サイズ〕23~24cm, 中級品 | 9,655 | 9,463 | 8,594 | 8,418 | 8,998 |
| 洗濯代 | 1 枚 | ワイシャツ, 水洗い, 機械仕上げ, 立体仕上げ, 持ち込み, 配達なし, 料金前払い<平成29年1月基本銘柄変更> | 196 | 198 | 170 | 172 | 177 |
| ビタミン剤 | 1 箱 | 第3類医薬品, ビタミン含有保健剤, 錠剤, プラスチックボトル入り (90錠入り), 「キュービーコーワゴールドαプラス」 | 2,262 | 2,273 | 2,295 | 2,312 | 2,331 |
| 漢方薬 | 1 箱 | 第2類医薬品, 防風通聖散, 錠剤, 瓶入り (315錠入り), 「ナイトールZ」<平成30年7月基本銘柄変更> | 4,525 | 4,445 | 4,500 | 6,133 | 6,126 |
| 眼鏡 | 1 式 | 〔レンズ〕プラスチックレンズ, 非球面レンズ, 近視用, 屈折率1.60, UVカット, 無色, 「HOYA ニュールックス」, 「セイコースーパーブルーシャスUV」又は「ニコンライト3-AS」, 〔フレーム〕男性用, 樹脂フレーム, 中級品, 加工料を含む | 19,917 | 19,933 | 19,933 | 19,933 | 19,133 |
| 人間ドック受診料 | 1 回 | 一日ドック (オプションを除く), 〔胃の検査〕X線検査 | 44,280 | 44,280 | 44,280 | 44,280 | 43,670 |
| 予防接種料 | 1 回 | 任意接種, インフルエンザ, 大人 (65歳以上を除く) [1月, 10月~12月] | 4,693 | 4,860 | 4,900 | 4,645 | 4,679 |
| バス代 | 1 回 | 一般乗合旅客自動車, 一般バス, 7km, 最低料金 (各種割引運賃を除く), 大人 | 210 | 210 | 210 | 210 | 210 |
| ガソリン | 1 L | レギュラーガソリン, セルフサービス式を除く | 139 | 122 | 136 | 152 | 148 |
| 車庫借料 | 1 か月 | 月極駐車料金, 屋根なし駐車場, アスファルト舗装, 小型自動車 | 18,167 | 19,000 | 19,000 | 19,750 | 20,000 |
| 通信料 | 1 か月 | 固定電話, 加入電話, 住宅用, 回線使用料, ユニバーサルサービス料を含む | 1,838 | 1,839 | 1,839 | 1,838 | 1,844 |
| 固定電話機 | 1 セット | ファクス付き電話機, 親機 (コード付き受話器)・子機 (コードレス) 各1台セット, 〔親機画面サイズ〕3.8型以上, 特殊機能付きは除く | 15,463 | 19,449 | 20,324 | 21,243 | 23,539 |
| 携帯電話機 | 1 台 | NTTドコモ, スマートフォン, 〔OS (基本ソフト)〕iOS 13, 〔CPU〕A13 Bionicチップ, 〔記憶容量〕64GB, 〔ディスプレイ〕Liquid Retina HD (サイズ: 6.1インチ), 機種変更, 一括払い, 「ドコモ iPhone 11」<平成28年10月, 平成29年10月, 平成31年2月, 令和元年11月基本銘柄変更> | 99,792 | 93,960 | 92,556 | 93,096 | 92,620 |
| 高等学校授業料 | 1 か月 | 私立高等学校, 全日制, 普通科, 授業料 | 589,007 | 589,007 | 594,736 | 594,736 | 600,609 |
| 大学授業料 | 1 か月 | 私立大学, 昼間部, 法文経系, 授業料 | 750,266 | 766,616 | 825,068 | 840,098 | 844,059 |
| テレビ | 1 台 | 液晶テレビ, 32V型, 地上デジタルチューナー2基内蔵, ハイビジョン対応パネル, LEDバックライト搭載, 特殊機能付きは除く | 57,486 | 55,351 | 55,111 | 52,001 | 53,529 |
| ビデオソフトレンタル料 | 1 本 | DVDビデオ, 旧作, 洋画, 7泊8日 | 306 | 300 | 300 | 254 | 149 |
| 理髪料 | 1 回 | 総合調髪 (カット, シェービング, シャンプー, セット), 男性 (高校生以下を除く) | 3,402 | 3,402 | 3,460 | 3,460 | 3,457 |
| パーマメント代 | 1 回 | パーマメント (シャンプー, カット, ブロー又はセット込み), ショート, 女性 (高校生以下を除く) | 7,937 | 7,985 | 7,985 | 8,122 | 8,325 |
| 化粧石けん | 1 パック | バスサイズ, 130g×3個, 「カウブランド青箱」又は「花王ホワイト」<令和元年9月基本銘柄変更> | 242 | 245 | 243 | 238 | 224 |

12-3 都道府県庁所在都市、政令指定都市別
家計収入・支出額及び消費者物価指数・地域差指数

ア) 消費者物価地域差指数の総合は、持家の帰属家賃を除く総合である。

(平成31年・令和元年)

| 都 市 | 1 世帯 1 か月 当 たり 家 計 収 支 額 | | | | 消費者物価指数 2015年(平成27年) =100 | | 地域差指数 全国平均=100 | |
|---------|--------------------------|--------|-------------------|---------|---------------------------------|-------|-------------------|-------|
| | 二人以上の世帯平均 | | 二人以上の世帯のうち勤労者世帯平均 | | 総 合 | 食 料 | ア) 総 合 | 食 料 |
| | 消費支出額 | 食 料 費 | 実 収 入 額 | 消費支出額 | | | | |
| 全 国 | 293,379 | 75,258 | 586,149 | 323,853 | 101.8 | 104.3 | 100.0 | 100.0 |
| 札 幌 市 | 294,682 | 72,912 | 574,012 | 313,060 | 102.7 | 105.0 | 99.5 | 100.9 |
| 青 森 市 | 243,609 | 66,593 | 477,422 | 284,225 | 102.5 | 104.9 | 98.5 | 98.5 |
| 盛 岡 市 | 295,396 | 75,776 | 566,360 | 323,643 | 102.5 | 105.3 | 99.2 | 98.6 |
| 仙 台 市 | 276,204 | 77,920 | 488,407 | 298,333 | 102.0 | 105.4 | 99.9 | 98.4 |
| 秋 田 市 | 261,579 | 69,080 | 538,001 | 300,011 | 102.7 | 105.8 | 98.2 | 98.3 |
| 山 形 市 | 306,269 | 77,343 | 604,521 | 343,080 | 101.9 | 103.4 | 100.1 | 100.8 |
| 福 島 市 | 275,991 | 72,397 | 630,948 | 339,696 | 101.9 | 104.0 | 100.4 | 102.6 |
| 水 戸 市 | 286,734 | 71,054 | 592,434 | 312,821 | 102.1 | 103.9 | 98.7 | 98.2 |
| 宇 都 宮 市 | 297,811 | 76,015 | 578,586 | 334,540 | 100.9 | 105.8 | 99.1 | 99.7 |
| 前 橋 市 | 267,624 | 72,610 | 505,979 | 292,458 | 102.5 | 106.1 | 96.7 | 98.2 |
| さいたま市 | 337,281 | 85,210 | 781,096 | 363,041 | 101.5 | 104.8 | 102.7 | 101.2 |
| 千葉市 | 306,737 | 77,778 | 662,834 | 348,553 | 101.7 | 105.1 | 101.3 | 102.8 |
| 東京都区部 | 332,517 | 89,185 | 694,159 | 374,809 | 101.7 | 104.1 | 105.4 | 103.4 |
| 横 浜 市 | 307,594 | 82,908 | 611,076 | 340,640 | 101.5 | 103.9 | 104.7 | 102.5 |
| 川 崎 市 | 318,105 | 84,723 | 692,225 | 352,500 | 101.8 | 103.8 | 105.2 | 101.3 |
| 相 模 原 市 | 281,450 | 79,408 | 531,835 | 311,600 | 101.3 | 102.9 | 103.0 | 102.2 |
| 新 潟 市 | 294,196 | 75,753 | 652,636 | 314,427 | 101.8 | 104.5 | 98.9 | 100.9 |
| 富 山 市 | 307,640 | 78,375 | 593,210 | 323,725 | 101.3 | 105.7 | 98.9 | 102.9 |
| 金 沢 市 | 355,065 | 87,124 | 667,194 | 369,468 | 102.7 | 103.1 | 100.3 | 103.5 |
| 福 井 市 | 286,636 | 76,582 | 611,545 | 310,652 | 102.4 | 104.7 | 99.4 | 104.0 |
| 甲 府 市 | 298,705 | 72,356 | 615,009 | 328,322 | 102.1 | 105.3 | 99.4 | 101.0 |
| 長 野 市 | 315,017 | 74,505 | 588,199 | 339,272 | 102.7 | 105.5 | 98.3 | 95.4 |
| 岐 阜 市 | 287,263 | 73,422 | 624,565 | 327,221 | 100.9 | 103.4 | 98.2 | 99.1 |
| 静 岡 市 | 280,604 | 77,574 | 580,329 | 309,361 | 101.3 | 103.4 | 99.7 | 100.2 |
| 浜 松 市 | 297,409 | 75,896 | 602,006 | 323,990 | 101.9 | 104.3 | 98.5 | 99.5 |
| 名 古 屋 市 | 287,547 | 75,820 | 546,611 | 320,191 | 101.1 | 103.2 | 98.5 | 97.6 |
| 津 市 | 311,319 | 74,195 | 643,697 | 350,081 | 101.4 | 103.4 | 98.1 | 99.7 |
| 大 津 市 | 303,491 | 79,385 | 608,591 | 320,770 | 102.5 | 104.7 | 100.5 | 101.0 |
| 大 京 都 市 | 257,780 | 74,071 | 471,713 | 290,767 | 101.9 | 104.4 | 100.8 | 100.9 |
| 大 阪 市 | 270,408 | 76,693 | 541,198 | 291,972 | 101.0 | 104.8 | 99.7 | 100.8 |
| 堺 市 | 283,145 | 75,889 | 553,735 | 310,671 | 101.3 | 103.3 | 100.0 | 99.8 |
| 神 戸 市 | 271,236 | 74,775 | 546,196 | 302,857 | 101.7 | 103.9 | 100.9 | 99.8 |
| 奈 良 市 | 314,939 | 76,536 | 590,106 | 337,012 | 102.1 | 106.7 | 97.1 | 95.7 |
| 和 歌 山 市 | 242,191 | 65,239 | 529,962 | 263,715 | 101.3 | 105.4 | 99.2 | 100.7 |
| 鳥 取 市 | 280,966 | 72,470 | 542,585 | 299,529 | 102.6 | 105.9 | 98.2 | 101.3 |
| 松 江 市 | 276,112 | 66,834 | 598,185 | 290,785 | 101.3 | 103.5 | 99.9 | 102.2 |
| 岡 山 市 | 306,454 | 73,890 | 534,632 | 318,036 | 101.1 | 102.8 | 97.6 | 99.3 |
| 広 島 市 | 308,614 | 76,752 | 576,190 | 327,058 | 101.2 | 103.5 | 98.9 | 100.1 |
| 山 口 市 | 306,301 | 73,467 | 576,057 | 323,403 | 102.5 | 104.6 | 99.2 | 101.8 |
| 徳 島 市 | 278,855 | 69,212 | 569,878 | 324,192 | 102.2 | 103.5 | 100.5 | 103.2 |
| 高 松 市 | 308,268 | 68,727 | 656,303 | 330,365 | 101.9 | 104.6 | 98.7 | 100.2 |
| 松 山 市 | 253,697 | 65,533 | 516,347 | 272,275 | 101.3 | 103.4 | 97.9 | 99.0 |
| 高 知 市 | 302,399 | 74,006 | 554,178 | 308,179 | 101.5 | 103.5 | 99.8 | 102.5 |
| 北 九 州 市 | 256,639 | 69,925 | 484,423 | 305,263 | 102.9 | 104.6 | 97.5 | 98.2 |
| 福 岡 市 | 299,637 | 74,024 | 567,753 | 343,473 | 102.2 | 102.8 | 97.5 | 95.2 |
| 佐 賀 市 | 295,205 | 70,713 | 616,666 | 324,644 | 102.1 | 103.9 | 97.2 | 97.1 |
| 長 崎 市 | 271,229 | 68,686 | 579,994 | 321,459 | 103.2 | 103.4 | 100.8 | 99.1 |
| 熊 本 市 | 289,882 | 68,871 | 529,179 | 325,075 | 101.5 | 102.7 | 98.4 | 99.9 |
| 大 分 市 | 249,209 | 62,719 | 509,451 | 273,544 | 102.3 | 105.3 | 98.4 | 99.9 |
| 宮 崎 市 | 263,264 | 65,441 | 476,227 | 283,694 | 101.7 | 104.2 | 96.7 | 98.5 |
| 鹿 児 島 市 | 285,921 | 71,660 | 562,022 | 304,992 | 101.3 | 102.6 | 97.3 | 100.4 |
| 那 覇 市 | 210,593 | 61,599 | 424,298 | 240,482 | 102.3 | 104.4 | 99.6 | 104.7 |

資料 総務省「家計調査」「消費者物価指数年報」「小売物価統計調査(構造編)年報」

12-4 1世帯当たり年平均1か月間の支出（二人以上の世帯、大阪市・全国）

ア) もらい物や自家産などの見積の金額である。

イ) エンゲル係数（食料÷消費支出×100）の各目増加率欄は前年との係数の差を記載。

（平成31年・令和元年）

| 項目 | 大 阪 市 | | | | 全 国 | | |
|-----------------|----------------|---------------|---------------|---------------|----------------|--------------|--------------|
| | 実 額 | 構 成 比 | 増 加 率 | | 実 額 | 増 加 率 | |
| | | | 名 目 | 実 質 | | 名 目 | 実 質 |
| 集計世帯数 (世帯) | 128 | - | - | - | 7,522 | - | - |
| 世帯人員 (人) | 2.91 | - | - | - | 2.97 | - | - |
| 有業人員 (人) | 1.33 | - | - | - | 1.34 | - | - |
| 世帯主の年齢 (歳) | 59.6 | - | - | - | 59.4 | - | - |
| | 円 | % | | | 円 | % | |
| 消費支出 | 270,408 | 100.00 | 0.6 | 0.0 | 293,379 | 1.5 | 0.9 |
| 食料 | 76,693 | 28.36 | △ 4.5 | △ 5.4 | 75,258 | 1.1 | 0.7 |
| 穀類 | 6,608 | 2.44 | △ 13.4 | △ 14.5 | 6,345 | 0.7 | △ 0.2 |
| 魚介類 | 6,102 | 2.26 | △ 2.7 | △ 4.7 | 5,884 | △ 0.4 | △ 1.8 |
| 肉類 | 7,961 | 2.94 | △ 11.4 | △ 14.2 | 7,272 | △ 2.4 | △ 3.3 |
| 乳卵類 | 3,689 | 1.36 | △ 6.0 | △ 7.9 | 3,811 | 0.1 | △ 2.1 |
| 野菜・海藻 | 8,820 | 3.26 | △ 7.0 | △ 1.4 | 8,491 | △ 5.1 | △ 0.2 |
| 果物 | 2,736 | 1.01 | △ 5.6 | △ 7.9 | 2,869 | 1.0 | △ 0.4 |
| 油脂・調味料 | 3,408 | 1.26 | △ 3.2 | △ 3.8 | 3,554 | 0.1 | 0.3 |
| 菓子類 | 5,815 | 2.15 | △ 2.1 | △ 4.7 | 6,027 | 5.8 | 3.7 |
| 調理食品 | 10,924 | 4.04 | △ 4.5 | △ 5.4 | 10,397 | 4.2 | 3.3 |
| 飲料 | 4,684 | 1.73 | 2.3 | 0.6 | 4,698 | 5.4 | 5.2 |
| 酒類 | 3,467 | 1.28 | 15.9 | 15.6 | 3,184 | 0.9 | 1.4 |
| 外食 | 12,479 | 4.61 | △ 1.1 | △ 2.4 | 12,726 | 3.3 | 1.8 |
| 住居 | 19,775 | 7.31 | 28.4 | 28.5 | 17,094 | 0.5 | △ 0.5 |
| 家賃地代 | 12,371 | 4.57 | 15.8 | 16.0 | 8,095 | △ 5.1 | △ 5.1 |
| 設備修繕・維持 | 7,404 | 2.74 | 56.9 | 55.0 | 8,999 | 6.1 | 4.1 |
| 光熱・水道 | 21,085 | 7.80 | △ 2.4 | △ 3.7 | 21,951 | △ 0.8 | △ 3.0 |
| 電気代 | 10,406 | 3.85 | △ 5.0 | △ 5.6 | 10,825 | 0.0 | △ 2.9 |
| ガス代 | 6,466 | 2.39 | 9.2 | 5.4 | 4,852 | 1.4 | △ 1.6 |
| 他の光熱 | 204 | 0.08 | △ 8.9 | △ 10.2 | 1,229 | △ 12.0 | △ 12.0 |
| 上下水道料 | 4,010 | 1.48 | △ 11.2 | △ 11.5 | 5,044 | △ 1.7 | △ 2.3 |
| 家具・家事用品 | 10,397 | 3.84 | 13.9 | 11.4 | 11,486 | 5.4 | 3.1 |
| 家庭用耐久財 | 3,975 | 0.54 | △ 49.9 | △ 52.5 | 3,970 | 7.2 | 2.2 |
| 室内装備・装飾品 | 400 | 0.15 | △ 19.8 | △ 16.4 | 640 | 3.4 | 1.8 |
| 寝具類 | 807 | 0.30 | 88.6 | 86.7 | 807 | 0.4 | △ 1.4 |
| 家事雑貨 | 2,025 | 0.75 | △ 4.5 | △ 4.0 | 2,192 | 4.1 | 4.4 |
| 家事用消耗品 | 2,722 | 1.01 | △ 1.7 | △ 3.7 | 3,024 | 6.3 | 4.7 |
| 家事サービス | 469 | 0.17 | 22.5 | 20.7 | 853 | 3.3 | 2.0 |
| 被服及び履物 | 10,152 | 3.38 | △ 17.1 | △ 17.2 | 10,779 | △ 0.7 | △ 1.1 |
| 和服 | 6 | 0.00 | △ 96.0 | △ 96.0 | 138 | 3.8 | 2.8 |
| 洋服 | 4,718 | 1.74 | 5.3 | 5.9 | 4,332 | △ 0.5 | △ 0.3 |
| シャツ・セーター類 | 1,747 | 0.65 | △ 9.4 | △ 8.4 | 2,146 | △ 0.1 | △ 0.5 |
| 下着類 | 790 | 0.29 | △ 17.0 | △ 16.5 | 1,004 | △ 1.1 | △ 1.7 |
| 生地・糸類 | 61 | 0.02 | △ 57.6 | - | 117 | △ 1.4 | - |
| 他の被服 | 780 | 0.29 | △ 17.4 | △ 17.0 | 855 | △ 2.2 | △ 2.6 |
| 履物類 | 1,497 | 0.55 | 7.9 | 4.1 | 1,501 | △ 0.7 | △ 2.0 |
| 被服関連サービス | 553 | 0.20 | △ 46.0 | △ 47.0 | 687 | △ 1.8 | △ 4.1 |
| 保健医療 | 13,399 | 4.96 | 5.4 | 4.6 | 13,933 | 4.8 | 4.1 |
| 医薬品 | 2,268 | 0.84 | 2.5 | 1.7 | 2,577 | 7.9 | 8.0 |
| 健康保持用摂取品 | 1,049 | 0.39 | △ 20.2 | - | 1,106 | △ 8.2 | - |
| 保健医療用品・器具 | 2,350 | 0.87 | 15.3 | 15.2 | 2,467 | 11.4 | 10.6 |
| 保健医療サービス | 7,731 | 2.86 | 8.2 | 7.2 | 7,783 | 3.9 | 2.9 |
| 交通・通信 | 30,963 | 11.45 | 0.2 | 1.2 | 43,632 | 3.0 | 3.7 |
| 交通 | 6,347 | 2.35 | 5.0 | 4.4 | 5,965 | 8.3 | 7.5 |
| 自動車等関係費 | 10,602 | 3.92 | △ 3.6 | △ 4.1 | 24,076 | 3.1 | 3.0 |
| 通信 | 14,014 | 5.18 | 1.1 | 4.6 | 13,591 | 0.8 | 4.0 |
| 教育 | 10,052 | 3.72 | △ 17.2 | △ 15.8 | 11,492 | △ 3.0 | △ 1.5 |
| 授業料等 | 7,446 | 2.75 | △ 10.8 | △ 8.4 | 8,622 | △ 3.2 | △ 0.5 |
| 教科書・学習参考教材 | 162 | 0.06 | △ 39.3 | △ 39.5 | 221 | 23.0 | 22.6 |
| 補習教育 | 2,444 | 0.90 | △ 30.5 | △ 30.3 | 2,649 | △ 4.2 | △ 5.3 |
| 教養娯楽 | 27,349 | 10.11 | △ 1.8 | △ 3.5 | 29,343 | 5.8 | 4.1 |
| 教養娯楽用耐久財 | 1,677 | 0.62 | 9.3 | 5.8 | 2,027 | 18.9 | 18.8 |
| 教養娯楽用品 | 6,039 | 2.23 | △ 8.2 | △ 9.3 | 6,644 | 3.9 | 2.4 |
| 書籍・他の印刷物 | 2,992 | 1.11 | △ 8.9 | △ 11.8 | 3,325 | △ 0.5 | △ 3.2 |
| 教養娯楽サービス | 16,641 | 6.15 | 1.1 | △ 0.5 | 17,347 | 6.4 | 4.8 |
| その他の消費支出 | 50,543 | 18.69 | 5.9 | - | 58,412 | 0.0 | △ 0.6 |
| 諸雑費 | 25,500 | 9.43 | 24.9 | 24.0 | 23,875 | 1.7 | 1.7 |
| こづかい(使途不明) | 7,227 | 2.67 | △ 12.5 | - | 9,305 | 4.6 | 4.0 |
| 交際費 | 16,627 | 6.15 | 0.3 | - | 19,740 | △ 2.1 | △ 2.7 |
| 仕送り金 | 1,189 | 0.44 | △ 52.0 | - | 5,491 | △ 6.1 | △ 6.7 |
| ア) 現物総額 | - | - | - | - | - | - | - |
| イ) エンゲル係数 (%) | 28.4 | - | 1.5 | - | 25.7 | 0.0 | - |

12-5

1世帯当たり年平均1か月間の収入と支出

1) 平均消費性向、平均貯蓄率及びエンゲル係数の名目増加率欄は前年との係数の差を記載。
 ア) もらい物や自家産などの見積りの金額。
 イ) 実収入-非消費支出(いわゆる手取り収入)。
 ウ) 実収入-実支出=可処分所得-消費支出(マイナスになれば赤字)。

| 項 目 | 大 阪 市 | | | | 全 国 | | | |
|------------|-----------|--------|---------|---------|-----------|--------|--------|--|
| | 実 額 | 構 成 比 | 増 加 率 | | 実 額 | 増 加 率 | | |
| | | | 名 目 | 実 質 | | 名 目 | 実 質 | |
| 集計世帯数 (世帯) | 63 | - | - | - | 4,021 | - | - | |
| 世帯人員 (人) | 3.30 | - | - | - | 3.31 | - | - | |
| 有業人員 (人) | 1.74 | - | - | - | 1.77 | - | - | |
| 世帯主の年齢 (歳) | 49.0 | - | - | - | 49.6 | - | - | |
| | 円 | % | | | 円 | % | | |
| 収入総額 | 1,010,206 | - | 12.6 | 11.9 | 1,114,844 | - | - | |
| 実収入 | 541,198 | 100.00 | 11.6 | 10.9 | 586,149 | 1.1 | 0.5 | |
| 経常収入 | 529,521 | 97.84 | 10.7 | 10.0 | 577,067 | 1.2 | 0.6 | |
| 勤め先収入 | 494,747 | 91.42 | 10.2 | 9.5 | 536,305 | 1.7 | 1.1 | |
| 世帯主収入 | 408,470 | 75.48 | 6.4 | 5.8 | 438,263 | 1.3 | 0.7 | |
| 定期収入 | 345,394 | 63.82 | 4.2 | 3.6 | 355,056 | 1.6 | 1.0 | |
| 臨時収入 | 4,557 | 0.84 | 101.5 | 100.3 | 4,276 | 3.2 | 2.6 | |
| 賞与 | 58,518 | 10.81 | 16.3 | 15.6 | 78,931 | △ 0.2 | △ 0.8 | |
| 世帯主の配偶者の収入 | 66,608 | 12.31 | 12.9 | 12.2 | 83,468 | 9.1 | 8.4 | |
| 他の世帯員収入 | 19,670 | 3.63 | 240.4 | 238.4 | 14,574 | △ 19.4 | △ 19.9 | |
| 事業・内職収入 | 1,516 | 0.28 | △ 48.3 | △ 48.6 | 4,237 | △ 2.8 | △ 3.4 | |
| 他の経常収入 | 33,258 | 6.15 | 25.9 | 25.1 | 36,458 | △ 6.0 | △ 6.6 | |
| 財産収入 | 546 | 0.10 | △ 52.3 | △ 52.6 | 1,084 | 55.7 | 54.8 | |
| 社会保障給付 | 32,712 | 6.04 | 34.9 | 34.1 | 34,784 | △ 7.0 | △ 7.6 | |
| 仕送り金 | 0 | 0.00 | △ 100.0 | △ 100.0 | 590 | △ 13.3 | △ 13.8 | |
| 特別収入 | 11,677 | 2.16 | 72.8 | 71.8 | 9,082 | △ 0.3 | △ 0.9 | |
| うち受贈金 | 3,731 | 0.69 | 115.0 | 113.7 | 2,791 | △ 19.6 | △ 20.1 | |
| 実収入以外の収入 | 371,077 | 100.00 | 10.7 | - | 446,909 | - | - | |
| うち預貯金引出 | 291,813 | 78.64 | 6.5 | - | 351,024 | - | - | |
| うち保険取金 | 5,168 | 1.39 | 23.1 | - | 6,518 | - | - | |
| うち土地家屋借入金 | 0 | 0.00 | - | - | 4,810 | - | - | |
| 繰入金 | 97,931 | - | 27.3 | - | 81,786 | - | - | |
| | 円 | % | | | 円 | % | | |
| 支出総額 | 1,010,206 | - | 12.6 | - | 1,114,844 | - | - | |
| 実支出 | 375,557 | - | 4.8 | - | 433,357 | 1.8 | - | |
| 消費支出 | 291,972 | 100.00 | 2.5 | 1.9 | 323,853 | 1.8 | 1.2 | |
| 食料 | 77,242 | 26.46 | △ 3.7 | △ 4.6 | 77,431 | 0.8 | 0.4 | |
| 穀類 | 6,782 | 2.32 | △ 18.0 | △ 19.1 | 6,490 | △ 0.4 | △ 1.3 | |
| 魚介類 | 4,917 | 1.68 | 1.9 | △ 0.2 | 4,827 | △ 0.3 | △ 1.7 | |
| 肉類 | 8,285 | 2.84 | △ 3.5 | △ 6.6 | 7,622 | △ 2.7 | △ 3.6 | |
| 乳卵類 | 3,527 | 1.21 | △ 7.9 | △ 9.8 | 3,735 | △ 0.7 | △ 2.8 | |
| 野菜・海藻 | 7,674 | 2.63 | △ 6.0 | △ 0.3 | 7,568 | △ 5.9 | △ 1.1 | |
| 果物 | 1,969 | 0.67 | △ 13.0 | △ 15.1 | 2,213 | △ 0.5 | △ 1.9 | |
| 油脂・調味料 | 3,324 | 1.14 | △ 4.0 | △ 4.6 | 3,496 | △ 0.1 | 0.1 | |
| 菓子類 | 6,327 | 2.17 | △ 3.6 | △ 6.1 | 6,612 | 5.4 | 3.3 | |
| 調理食品 | 10,956 | 3.75 | △ 8.9 | △ 9.7 | 10,642 | 3.0 | 2.1 | |
| 飲料 | 4,623 | 1.58 | △ 6.1 | △ 7.7 | 4,960 | 3.9 | 3.7 | |
| 酒類 | 3,395 | 1.16 | 32.8 | 32.4 | 3,127 | 0.3 | 0.8 | |
| 外食 | 15,464 | 5.30 | 4.8 | 3.5 | 16,139 | 3.7 | 2.2 | |
| 住居 | 22,103 | 7.57 | 22.1 | 22.2 | 19,292 | 5.0 | 4.0 | |
| 家賃地代 | 16,750 | 5.74 | 9.4 | 9.6 | 11,405 | △ 6.9 | △ 6.9 | |
| 設備修繕・維持 | 5,354 | 1.83 | 91.6 | 89.3 | 7,886 | 29.0 | 26.6 | |
| 光熱・水道 | 20,913 | 7.16 | △ 5.3 | △ 6.6 | 21,838 | △ 0.6 | △ 2.8 | |
| 電気代 | 10,199 | 3.49 | △ 6.5 | △ 7.1 | 10,734 | 0.7 | △ 2.2 | |
| ガス代 | 6,531 | 2.24 | 3.9 | 0.3 | 4,920 | 0.6 | △ 2.4 | |
| 他の光熱 | 130 | 0.04 | 41.3 | 39.2 | 957 | △ 14.0 | △ 14.0 | |
| 上下水道料 | 4,052 | 1.39 | △ 15.6 | △ 15.9 | 5,226 | △ 1.4 | △ 2.0 | |
| 家具・家事用品 | 11,993 | 4.11 | 29.9 | 27.1 | 12,079 | 5.6 | 3.3 | |
| 家庭用耐久財 | 4,739 | 1.62 | 89.8 | 79.9 | 4,050 | 9.2 | 4.1 | |
| 室内装備・装飾品 | 439 | 0.15 | △ 2.2 | 2.0 | 629 | 4.5 | 2.9 | |
| 寝具類 | 1,069 | 0.37 | 110.4 | 108.3 | 890 | 2.5 | 0.7 | |
| 家事雑貨 | 2,386 | 0.82 | △ 1.2 | △ 0.7 | 2,476 | 2.0 | 2.3 | |
| 家事用消耗品 | 2,901 | 0.99 | △ 6.0 | △ 7.9 | 3,270 | 5.9 | 4.3 | |
| 家事サービス | 457 | 0.16 | 65.0 | 62.6 | 764 | 2.5 | 1.2 | |

(二人以上の世帯のうち勤労者世帯、大阪市・全国)

エ) (貯金-貯金引出)+(保険掛金-保険取金)

ク) 食料÷消費支出×100

オ) 消費支出÷可処分所得×100

カ) 黒字÷可処分所得×100

キ) 貯蓄純増÷可処分所得×100

(平成31年・令和元年)

| 項 目 | 大 阪 市 | | | | 全 国 | | | |
|-----------------|----------------|---------------|---------------|---------------|----------------|--------------|--------------|--|
| | 実 額 | 構 成 比 | 増 加 率 | | 実 額 | 増 加 率 | | |
| | | | 名 目 | 実 質 | | 名 目 | 実 質 | |
| | 円 | % | | | 円 | % | | |
| 被服及び履物 | 11,829 | 4.05 | △ 11.6 | △ 11.7 | 12,935 | △ 2.0 | △ 2.4 | |
| 和服 | 10 | 0.00 | △ 92.9 | △ 92.9 | 118 | △ 8.5 | △ 9.4 | |
| 洋服 | 5,304 | 1.82 | △ 6.6 | △ 6.0 | 5,514 | △ 1.0 | △ 0.8 | |
| シャツ・セーター類 | 1,972 | 0.68 | △ 6.2 | △ 5.2 | 2,465 | △ 0.4 | △ 0.8 | |
| 下着類 | 877 | 0.30 | △ 13.8 | △ 13.3 | 1,097 | △ 2.3 | △ 2.9 | |
| 生地・糸類 | 58 | 0.02 | △ 71.8 | △ 71.8 | 102 | △ 2.7 | - | |
| 他の被服 | 996 | 0.34 | △ 19.2 | △ 18.8 | 1,022 | △ 2.8 | △ 3.2 | |
| 履物類 | 1,947 | 0.67 | △ 23.4 | △ 19.0 | 1,840 | △ 4.6 | △ 5.8 | |
| 被服関連サービス | 665 | 0.23 | △ 53.0 | △ 53.9 | 778 | △ 3.8 | △ 6.1 | |
| 保健医療 | 11,487 | 3.93 | 0.0 | △ 0.8 | 12,662 | 4.8 | 4.1 | |
| 医薬品 | 1,717 | 0.59 | △ 1.0 | △ 1.8 | 2,178 | 6.6 | 6.7 | |
| 健康保持用摂取品 | 701 | 0.24 | △ 12.9 | △ 12.9 | 816 | △ 1.4 | - | |
| 保健医療用品・器具 | 2,887 | 0.99 | 5.3 | 5.2 | 2,641 | 3.6 | 2.9 | |
| 保健医療サービス | 6,182 | 2.12 | △ 0.4 | △ 1.3 | 7,026 | 5.5 | 4.5 | |
| 交通・通信 | 39,398 | 13.49 | 7.9 | 9.0 | 54,943 | 5.7 | 6.4 | |
| 交通 | 9,945 | 3.41 | 27.3 | 26.5 | 7,684 | 8.4 | 7.6 | |
| 自動車等関係費 | 12,510 | 4.28 | 8.1 | 7.6 | 31,054 | 10.1 | 10.0 | |
| 通信 | 16,942 | 5.80 | △ 1.0 | 2.4 | 16,206 | △ 2.9 | 0.2 | |
| 教育 | 17,859 | 6.12 | △ 11.1 | △ 9.6 | 18,529 | △ 4.0 | △ 2.5 | |
| 授業料等 | 13,122 | 4.49 | △ 4.4 | △ 1.8 | 13,832 | △ 5.0 | △ 2.4 | |
| 教科書・学習参考教材 | 296 | 0.10 | △ 39.6 | △ 39.8 | 367 | 21.0 | 20.6 | |
| 補習教育 | 4,440 | 1.52 | △ 24.5 | △ 24.3 | 4,331 | △ 2.4 | △ 3.6 | |
| 教養娯楽 | 29,462 | 10.09 | 11.2 | 9.2 | 31,948 | 6.1 | 4.4 | |
| 教養娯楽用耐久財 | 1,804 | 0.62 | 19.0 | 15.2 | 2,462 | 18.6 | 18.5 | |
| 教養娯楽用品 | 7,253 | 2.48 | 4.6 | 3.4 | 7,522 | 2.8 | 1.3 | |
| 書籍・他の印刷物 | 2,254 | 0.77 | △ 12.2 | △ 15.0 | 3,016 | △ 1.7 | △ 4.4 | |
| 教養娯楽サービス | 18,151 | 6.22 | 17.2 | 15.4 | 18,948 | 7.4 | 5.8 | |
| その他の消費支出 | 49,687 | 17.02 | 5.1 | - | 62,195 | △ 1.2 | △ 1.8 | |
| 諸雑費 | 25,063 | 8.58 | 12.2 | 11.4 | 24,995 | 2.5 | 2.5 | |
| こづかい(使途不明) | 10,404 | 3.56 | 3.8 | - | 11,897 | △ 0.7 | △ 1.3 | |
| 交際費 | 12,788 | 4.38 | △ 2.3 | △ 2.9 | 17,402 | △ 3.9 | △ 4.5 | |
| 仕送り金 | 1,432 | 0.49 | △ 21.7 | - | 7,901 | △ 6.7 | △ 7.3 | |
| 非消費支出 | 83,584 | 100.00 | 14.0 | - | 109,504 | 1.8 | - | |
| うち直接税 | 31,596 | 37.80 | 10.2 | - | 45,487 | 1.0 | - | |
| 勤労所得税 | 11,833 | 14.16 | 1.2 | - | 18,675 | 3.1 | - | |
| 個人住民税 | 14,519 | 17.37 | 7.6 | - | 19,833 | 0.7 | - | |
| 他の税 | 5,245 | 6.28 | 50.5 | - | 6,979 | △ 3.4 | - | |
| うち社会保険料 | 51,971 | 62.18 | 16.5 | - | 63,925 | 2.4 | - | |
| 実支出以外の支出 | 574,863 | 100.00 | 16.5 | - | 614,769 | - | - | |
| うち預貯金 | 464,707 | 80.84 | 15.4 | - | 482,965 | - | - | |
| うち保険掛金 | 21,146 | 3.68 | 45.4 | - | 24,280 | - | - | |
| うち土地家屋借金返済 | 40,825 | 7.10 | 0.4 | - | 37,647 | - | - | |
| 繰越金 | 59,786 | - | 31.9 | - | 66,718 | - | - | |
| ア) 現物総額 | - | - | - | - | - | - | - | |
| イ) 可処分所得 | 457,614 | - | 11.2 | 10.5 | 476,645 | 1.0 | 0.4 | |
| ウ) 黒字 | 165,641 | - | 30.7 | - | 152,792 | △ 0.7 | - | |
| エ) うち貯蓄純増 | 188,872 | - | 33.4 | - | 149,704 | - | - | |
| 預貯金純増 | 172,894 | - | 24.5 | - | 131,941 | - | - | |
| 保険純増 | 15,978 | - | 54.4 | - | 17,762 | - | - | |
| うち土地家屋借金純減 | 40,825 | - | 0.4 | - | 32,837 | - | - | |
| オ) 平均消費性向 (%) | 63.8 | - | △ 5.4 | - | 67.9 | - | - | |
| カ) 黒字率 (%) | 36.2 | - | - | - | 32.1 | - | - | |
| キ) 平均貯蓄率 (%) | 41.3 | - | 7.6 | - | 31.4 | - | - | |
| ク) エンゲル係数 (%) | 26.5 | - | △ 1.7 | - | 23.9 | - | - | |

12-6 貯蓄及び負債の1世帯当たり現在高（二人以上の世帯）

(平成31年・令和元年)

| 項目 | 東京都区部 | 横浜市 | 名古屋市 | 京都市 | 大阪市 | 神戸市 | 全国 |
|------------------------|-----------|--------|-------|-------|--------|-------|---------|
| 世帯数分布（抽出率調整） | 624 | 298 | 181 | 102 | 204 | 105 | 10,000 |
| 集計世帯数（世帯） | 246 | 93 | 83 | 62 | 101 | 45 | 5,851 |
| 世帯人員（人） | 2.92 | 2.83 | 2.90 | 2.84 | 2.93 | 3.03 | 2.99 |
| 18歳未満人員（人） | 0.53 | 0.46 | 0.54 | 0.51 | 0.54 | 0.73 | 0.60 |
| 65歳以上人員（人） | 0.80 | 0.86 | 0.90 | 1.01 | 0.79 | 0.58 | 0.80 |
| うち無職者人員（人） | 0.58 | 0.70 | 0.68 | 0.79 | 0.62 | 0.49 | 0.64 |
| 有業人員（人） | 1.38 | 1.21 | 1.32 | 1.25 | 1.31 | 1.39 | 1.36 |
| 世帯主の配偶者のうち 女の有業率（％） | 39.3 | 32.2 | 34.9 | 35.8 | 35.1 | 46.4 | 40.3 |
| 世帯主の年齢（歳） | 60.6 | 60.7 | 60.1 | 62.2 | 58.8 | 56.1 | 58.9 |
| 持家率（％） | 76.1 | 81.8 | 82.4 | 89.5 | 78.9 | 81.2 | 84.8 |
| 年間収入 | 万円 759 | 710 | 607 | 552 | 579 | 605 | 629 |
| 貯蓄 | 2,463 | 2,181 | 1,737 | 1,889 | 1,656 | 1,430 | 1,755 |
| 金融機関 | 2,402 | 2,093 | 1,693 | 1,873 | 1,619 | 1,393 | 1,716 |
| 通貨性預貯金 | 778 | 697 | 493 | 447 | 434 | 391 | 494 |
| 普通銀行等 | 669 | 584 | 374 | 340 | 349 | 295 | 394 |
| 郵便貯金銀行 | 109 | 113 | 119 | 107 | 84 | 96 | 100 |
| 定期性預貯金 | 751 | 647 | 696 | 841 | 655 | 435 | 644 |
| 普通銀行等 | 561 | 464 | 504 | 650 | 454 | 282 | 467 |
| 郵便貯金銀行 | 190 | 184 | 192 | 192 | 201 | 153 | 177 |
| 生命保険など | 411 | 382 | 310 | 359 | 347 | 297 | 345 |
| 有価証券 | 462 | 367 | 193 | 227 | 183 | 270 | 234 |
| 株式・株式投資信託 | 383 | 283 | 153 | 147 | 141 | 204 | 179 |
| 貸付信託・金銭信託 | 16 | 32 | 2 | 27 | 13 | 13 | 12 |
| 債権・公社債投資信託 | 64 | 52 | 38 | 53 | 29 | 53 | 42 |
| 金融機関外 | 61 | 87 | 44 | 16 | 37 | 36 | 39 |
| （再掲）年金型貯蓄 | 107 | 72 | 86 | 85 | 69 | 87 | 81 |
| （再掲）外貨預金・外債 | 42 | 78 | 23 | 16 | 16 | 13 | 31 |
| 負債 | 620 | 613 | 670 | 442 | 674 | 787 | 570 |
| 住宅・土地のための負債 | 581 | 576 | 618 | 411 | 655 | 758 | 518 |
| 公的機関 | 48 | 42 | 106 | 24 | 114 | 83 | 58 |
| 民間機関 | 516 | 529 | 505 | 381 | 529 | 668 | 448 |
| その他 | 18 | 5 | 7 | 6 | 13 | 6 | 13 |
| 住宅・土地以外の負債 | 30 | 16 | 36 | 24 | 10 | 8 | 36 |
| 公的機関 | 2 | 0 | 10 | 14 | 1 | 1 | 6 |
| 民間機関 | 23 | 14 | 25 | 11 | 4 | 5 | 27 |
| その他 | 5 | 2 | 0 | 0 | 5 | 2 | 3 |
| 月賦・年賦 | 8 | 20 | 17 | 7 | 9 | 21 | 16 |
| 調整集計世帯数（世帯） | 32,318 | 15,464 | 9,381 | 5,302 | 10,581 | 5,441 | 518,060 |

12-7 都道府県庁所在都市、政令指定都市別
貯蓄及び負債の1世帯当たり現在高（二人以上の世帯）

(平成31年・令和元年)

| 都 市 | 集計世帯数 | 年 間 収 入 | 貯 蓄 | | | 負 債 | | | |
|-------|-------------|-----------|-------|------------|-------------|-----|-----------------------|----------------------|-------|
| | | | 総 額 | うち 金融機関 | うち 金融機関外 | 総 額 | うち住宅・ 土地のための 負債 | うち住宅・ 土地以外の 負債 | 月賦・年賦 |
| 全 国 | 世帯 5,851 | 万円 629 | 1,755 | 1,716 | 39 | 570 | 518 | 36 | 16 |
| 札幌市 | 65 | 598 | 1,336 | 1,320 | 16 | 666 | 613 | 33 | 20 |
| 青森市 | 68 | 446 | 922 | 908 | 13 | 343 | 310 | 20 | 13 |
| 盛岡市 | 83 | 601 | 1,330 | 1,318 | 12 | 525 | 472 | 35 | 17 |
| 仙台市 | 56 | 632 | 1,950 | 1,907 | 43 | 636 | 613 | 12 | 11 |
| 秋田市 | 71 | 551 | 1,375 | 1,355 | 20 | 493 | 471 | 10 | 12 |
| 山形市 | 82 | 626 | 1,299 | 1,284 | 15 | 598 | 516 | 59 | 24 |
| 福島市 | 81 | 584 | 1,433 | 1,404 | 28 | 514 | 455 | 42 | 17 |
| 水戸市 | 58 | 599 | 1,530 | 1,493 | 37 | 546 | 508 | 17 | 21 |
| 宇都宮市 | 63 | 614 | 2,032 | 1,989 | 43 | 459 | 375 | 66 | 18 |
| 前橋市 | 75 | 564 | 1,710 | 1,646 | 63 | 442 | 394 | 31 | 18 |
| さいたま市 | 73 | 758 | 2,365 | 2,286 | 79 | 906 | 878 | 19 | 9 |
| 千葉市 | 71 | 673 | 1,897 | 1,869 | 27 | 575 | 525 | 34 | 16 |
| 東京都区部 | 246 | 759 | 2,463 | 2,402 | 61 | 620 | 581 | 30 | 8 |
| 横浜市 | 93 | 710 | 2,181 | 2,093 | 87 | 613 | 576 | 16 | 20 |
| 川崎市 | 75 | 749 | 1,808 | 1,784 | 24 | 972 | 898 | 64 | 10 |
| 相模原市 | 52 | 592 | 1,679 | 1,611 | 68 | 576 | 496 | 57 | 22 |
| 新潟市 | 79 | 624 | 1,544 | 1,506 | 38 | 723 | 666 | 37 | 19 |
| 富山市 | 80 | 658 | 1,536 | 1,522 | 14 | 529 | 421 | 90 | 18 |
| 金沢市 | 85 | 688 | 1,862 | 1,787 | 74 | 544 | 487 | 48 | 9 |
| 福井市 | 80 | 661 | 2,032 | 2,002 | 30 | 326 | 307 | 10 | 9 |
| 甲府市 | 72 | 612 | 1,518 | 1,488 | 31 | 467 | 430 | 23 | 15 |
| 長野市 | 63 | 663 | 2,432 | 2,412 | 20 | 278 | 233 | 36 | 9 |
| 岐阜市 | 85 | 618 | 1,712 | 1,670 | 43 | 577 | 538 | 22 | 17 |
| 静岡市 | 72 | 617 | 2,061 | 2,020 | 41 | 495 | 428 | 56 | 11 |
| 浜松市 | 68 | 680 | 1,518 | 1,492 | 26 | 766 | 709 | 43 | 15 |
| 名古屋市 | 83 | 607 | 1,737 | 1,693 | 44 | 670 | 618 | 36 | 17 |
| 津市 | 75 | 625 | 2,276 | 2,196 | 80 | 327 | 296 | 12 | 19 |
| 大津市 | 65 | 653 | 2,158 | 2,115 | 43 | 627 | 520 | 97 | 10 |
| 京都市 | 62 | 552 | 1,889 | 1,873 | 16 | 442 | 411 | 24 | 7 |
| 大阪市 | 101 | 579 | 1,656 | 1,619 | 37 | 674 | 655 | 10 | 9 |
| 堺市 | 77 | 542 | 1,854 | 1,836 | 18 | 451 | 416 | 21 | 14 |
| 神戸市 | 45 | 605 | 1,430 | 1,393 | 36 | 787 | 758 | 8 | 21 |
| 奈良市 | 75 | 590 | 2,128 | 2,108 | 20 | 490 | 470 | 10 | 10 |
| 和歌山市 | 63 | 502 | 1,460 | 1,447 | 14 | 237 | 219 | 14 | 4 |
| 鳥取市 | 79 | 615 | 1,385 | 1,339 | 46 | 452 | 399 | 22 | 32 |
| 松江市 | 73 | 603 | 1,609 | 1,568 | 41 | 439 | 359 | 62 | 18 |
| 岡山市 | 66 | 590 | 1,643 | 1,598 | 46 | 512 | 404 | 96 | 12 |
| 広島市 | 64 | 613 | 1,826 | 1,784 | 42 | 376 | 347 | 21 | 8 |
| 山口市 | 67 | 632 | 1,631 | 1,584 | 48 | 794 | 744 | 31 | 20 |
| 徳島市 | 67 | 626 | 1,774 | 1,734 | 40 | 410 | 385 | 6 | 18 |
| 高松市 | 88 | 620 | 1,718 | 1,701 | 17 | 464 | 438 | 12 | 14 |
| 松山市 | 52 | 581 | 1,382 | 1,366 | 16 | 683 | 629 | 46 | 8 |
| 高知市 | 87 | 561 | 1,160 | 1,153 | 7 | 394 | 354 | 25 | 15 |
| 北九州市 | 57 | 542 | 1,735 | 1,713 | 22 | 358 | 302 | 41 | 15 |
| 福岡市 | 62 | 633 | 1,606 | 1,529 | 77 | 777 | 702 | 65 | 9 |
| 佐賀市 | 82 | 632 | 1,424 | 1,384 | 40 | 699 | 529 | 159 | 11 |
| 長崎市 | 71 | 561 | 1,697 | 1,674 | 23 | 259 | 235 | 14 | 10 |
| 熊本市 | 76 | 571 | 1,127 | 1,120 | 8 | 667 | 566 | 74 | 27 |
| 大分市 | 84 | 506 | 1,174 | 1,166 | 8 | 452 | 410 | 26 | 16 |
| 宮崎県 | 69 | 560 | 1,189 | 1,175 | 14 | 437 | 340 | 71 | 25 |
| 鹿児島市 | 70 | 566 | 1,351 | 1,339 | 12 | 482 | 449 | 18 | 15 |
| 那覇市 | 79 | 474 | 772 | 751 | 21 | 277 | 223 | 39 | 15 |

12-8

1 世帯当たり月別消費

| 項目 | 平成27年 | 平成28年 | 平成29年 | 平成30年 | 平 | | |
|------------|---------|---------|---------|---------|---------|---------|---------|
| | 平均 | 平均 | 平均 | 平均 | 平均 | 1月 | 2月 |
| 集計世帯数(世帯) | 128 | 128 | 128 | 126 | 128 | 125 | 126 |
| 世帯人員(人) | 3.00 | 3.02 | 3.01 | 3.05 | 2.91 | 3.11 | 3.06 |
| 有業人員(人) | 1.39 | 1.33 | 1.32 | 1.40 | 1.33 | 1.36 | 1.32 |
| 世帯主の年齢(歳) | 58.4 | 58.8 | 59.7 | 59.7 | 59.6 | 58.6 | 59.0 |
| | 円 | | | | | | |
| 消費支出 | 260,187 | 251,435 | 260,814 | 268,768 | 270,408 | 277,627 | 275,757 |
| 食料 | 73,482 | 76,832 | 74,537 | 80,280 | 76,693 | 75,317 | 75,670 |
| 穀類 | 7,033 | 6,624 | 6,641 | 7,627 | 6,608 | 6,641 | 6,796 |
| 魚介類 | 6,418 | 6,483 | 5,977 | 6,271 | 6,102 | 5,937 | 5,769 |
| 肉類 | 7,811 | 8,653 | 8,013 | 8,987 | 7,961 | 8,837 | 8,199 |
| 乳卵類 | 3,315 | 3,725 | 3,816 | 3,925 | 3,689 | 3,503 | 3,604 |
| 野菜・海藻 | 8,463 | 9,194 | 8,884 | 9,487 | 8,820 | 8,448 | 9,056 |
| 果物 | 2,585 | 2,594 | 2,663 | 2,898 | 2,736 | 2,565 | 2,495 |
| 油脂・調味料 | 3,173 | 3,263 | 3,274 | 3,522 | 3,408 | 3,326 | 3,516 |
| 菓菓子類 | 4,780 | 5,387 | 5,132 | 5,939 | 5,815 | 5,953 | 5,919 |
| 調理食品 | 10,831 | 10,540 | 10,670 | 11,435 | 10,924 | 10,315 | 11,052 |
| 飲料 | 3,787 | 4,290 | 3,907 | 4,577 | 4,684 | 3,883 | 4,066 |
| 酒類 | 2,924 | 3,863 | 3,329 | 2,992 | 3,467 | 2,592 | 3,014 |
| 外食 | 12,363 | 12,215 | 12,232 | 12,619 | 12,479 | 13,317 | 12,183 |
| 住居 | 18,657 | 11,594 | 20,044 | 15,400 | 19,775 | 22,325 | 24,420 |
| 家賃 | 15,231 | 8,037 | 11,450 | 10,682 | 12,371 | 9,551 | 9,975 |
| 設備修繕・維持 | 3,426 | 3,557 | 8,594 | 4,718 | 7,404 | 12,774 | 14,444 |
| 光熱・水道 | 22,266 | 20,580 | 20,434 | 21,609 | 21,085 | 26,414 | 30,071 |
| 電気 | 11,088 | 10,700 | 10,542 | 10,948 | 10,406 | 11,826 | 13,845 |
| ガス | 6,868 | 5,543 | 5,620 | 5,920 | 6,466 | 9,157 | 10,245 |
| 他の光熱 | 165 | 146 | 177 | 224 | 204 | 633 | 591 |
| 上下水道料 | 4,145 | 4,191 | 4,095 | 4,517 | 4,010 | 4,799 | 5,391 |
| 家具・家事用品 | 8,118 | 8,724 | 8,495 | 9,129 | 10,397 | 7,057 | 7,764 |
| 家庭用耐久財 | 2,728 | 2,761 | 2,537 | 2,928 | 3,975 | 1,334 | 2,978 |
| 室内装飾・装飾品 | 493 | 447 | 712 | 499 | 400 | 198 | 290 |
| 寝具 | 455 | 629 | 481 | 428 | 807 | 67 | 533 |
| 家事雑貨 | 1,691 | 1,928 | 1,946 | 2,121 | 2,025 | 2,263 | 1,530 |
| 家事用消耗品 | 2,410 | 2,613 | 2,495 | 2,770 | 2,722 | 2,186 | 2,255 |
| 家事サービス | 343 | 346 | 324 | 383 | 469 | 1,009 | 178 |
| 被服及び履物 | 10,051 | 10,316 | 9,127 | 11,014 | 10,152 | 10,236 | 8,652 |
| 和服 | 19 | 32 | 17 | 151 | 6 | 0 | 0 |
| 洋服 | 4,123 | 4,349 | 3,648 | 4,481 | 4,718 | 4,447 | 3,898 |
| シャツ・セーター類 | 1,983 | 2,247 | 1,910 | 1,929 | 1,747 | 1,804 | 974 |
| 下着 | 872 | 914 | 932 | 952 | 790 | 1,036 | 804 |
| 生地・糸類 | 108 | 110 | 109 | 144 | 61 | 86 | 131 |
| 他の被服 | 822 | 738 | 720 | 944 | 780 | 823 | 571 |
| 履物 | 1,555 | 1,397 | 1,312 | 1,387 | 1,497 | 1,757 | 1,547 |
| 被服関連サービス | 568 | 529 | 478 | 1,025 | 553 | 283 | 727 |
| 保健医療 | 11,632 | 12,272 | 14,062 | 12,713 | 13,399 | 16,711 | 15,074 |
| 医薬品 | 2,053 | 2,038 | 2,100 | 2,213 | 2,268 | 1,816 | 1,945 |
| 健康保持用摂取品 | 1,057 | 947 | 1,255 | 1,314 | 1,049 | 938 | 961 |
| 保健医療用品・器具 | 1,639 | 1,895 | 2,138 | 2,038 | 2,350 | 2,702 | 1,750 |
| 保健医療サービス | 6,884 | 7,392 | 8,568 | 7,148 | 7,731 | 11,256 | 10,417 |
| 交通・通信 | 28,431 | 26,565 | 28,087 | 30,906 | 30,963 | 29,532 | 28,774 |
| 交通 | 5,473 | 4,965 | 4,846 | 6,044 | 6,347 | 6,173 | 5,336 |
| 自動車等関係 | 9,703 | 9,111 | 10,914 | 10,999 | 10,602 | 7,933 | 9,514 |
| 通信 | 13,256 | 12,490 | 12,327 | 13,862 | 14,014 | 15,426 | 13,924 |
| 教育 | 9,223 | 10,883 | 9,996 | 12,134 | 10,052 | 9,648 | 17,112 |
| 授業料等 | 6,232 | 8,895 | 7,505 | 8,348 | 7,446 | 5,495 | 14,517 |
| 教科書・学習参考教材 | 65 | 102 | 187 | 267 | 162 | 91 | 46 |
| 補習教養 | 2,925 | 1,886 | 2,305 | 3,519 | 2,444 | 4,061 | 2,548 |
| 教養娯楽 | 24,166 | 23,429 | 25,888 | 27,854 | 27,349 | 24,355 | 26,133 |
| 教養娯楽用耐久財 | 1,132 | 1,478 | 957 | 1,535 | 1,677 | 1,025 | 734 |
| 教養娯楽用品 | 4,737 | 4,927 | 5,360 | 6,580 | 6,039 | 4,086 | 5,030 |
| 書籍・他の印刷物 | 3,285 | 3,224 | 3,201 | 3,284 | 2,992 | 3,594 | 4,180 |
| 教養娯楽サービス | 15,011 | 13,801 | 16,369 | 16,454 | 16,641 | 15,649 | 16,189 |
| その他の消費支出 | 54,160 | 50,242 | 50,143 | 47,730 | 50,543 | 56,032 | 42,087 |
| 諸雑費 | 23,917 | 22,045 | 22,940 | 20,420 | 25,500 | 25,420 | 20,082 |
| こづかい(使途不明) | 7,657 | 7,525 | 9,083 | 8,261 | 7,227 | 4,534 | 6,873 |
| 交際費 | 20,420 | 18,110 | 16,449 | 16,571 | 16,627 | 24,904 | 14,306 |
| 仕送り金 | 2,166 | 2,562 | 1,671 | 2,478 | 1,189 | 1,174 | 826 |

支出（二人以上の世帯、大阪市）

| 成 | | 31 | | 年 | | 令 | | 和 | | 元 | | 年 | |
|----------------|----------------|----------------|----------------|----------------|----------------|----------------|----------------|----------------|----------------|----------------|----------------|----------------|----------------|
| 3月 | 4月 | 5月 | 6月 | 7月 | 8月 | 9月 | 10月 | 11月 | 12月 | 3月 | 4月 | 5月 | 6月 |
| 126 | 127 | 127 | 132 | 129 | 130 | 129 | 127 | 127 | 127 | 126 | 127 | 127 | 127 |
| 3.00 | 2.99 | 2.94 | 2.78 | 2.79 | 2.83 | 2.79 | 2.82 | 2.89 | 2.94 | 3.00 | 2.99 | 2.94 | 2.78 |
| 1.30 | 1.30 | 1.33 | 1.31 | 1.33 | 1.34 | 1.33 | 1.34 | 1.34 | 1.31 | 1.30 | 1.30 | 1.33 | 1.31 |
| 57.9 | 57.7 | 58.2 | 59.6 | 59.7 | 60.4 | 60.4 | 61.4 | 61.1 | 61.3 | 57.9 | 57.7 | 58.2 | 59.6 |
| 311,419 | 268,991 | 273,174 | 273,349 | 246,280 | 282,217 | 260,031 | 257,080 | 238,813 | 280,160 | 311,419 | 268,991 | 273,174 | 273,349 |
| 77,955 | 75,242 | 73,096 | 72,743 | 72,845 | 77,335 | 75,648 | 75,470 | 74,480 | 94,521 | 77,955 | 75,242 | 73,096 | 72,743 |
| 7,351 | 6,925 | 6,361 | 5,573 | 6,132 | 6,734 | 5,760 | 6,278 | 6,107 | 8,633 | 7,351 | 6,925 | 6,361 | 5,573 |
| 5,645 | 5,863 | 5,279 | 5,545 | 5,545 | 5,575 | 5,519 | 5,669 | 6,006 | 10,872 | 5,645 | 5,863 | 5,279 | 5,545 |
| 7,869 | 7,868 | 7,328 | 7,648 | 7,183 | 6,979 | 7,330 | 7,949 | 7,983 | 10,358 | 7,869 | 7,868 | 7,328 | 7,648 |
| 3,452 | 3,558 | 3,303 | 3,575 | 3,562 | 3,576 | 3,999 | 4,246 | 3,800 | 4,088 | 3,452 | 3,558 | 3,303 | 3,575 |
| 8,779 | 8,771 | 8,733 | 8,822 | 8,779 | 8,956 | 8,791 | 8,932 | 8,078 | 9,700 | 8,779 | 8,771 | 8,733 | 8,822 |
| 2,796 | 2,770 | 2,344 | 2,423 | 2,605 | 3,297 | 3,110 | 3,014 | 2,327 | 3,091 | 2,796 | 2,770 | 2,344 | 2,423 |
| 3,389 | 3,257 | 3,252 | 3,371 | 3,157 | 3,026 | 3,430 | 3,451 | 3,343 | 4,380 | 3,389 | 3,257 | 3,252 | 3,371 |
| 5,854 | 5,736 | 5,315 | 5,026 | 5,255 | 6,410 | 5,847 | 5,579 | 5,339 | 7,543 | 5,854 | 5,736 | 5,315 | 5,026 |
| 10,759 | 10,326 | 9,754 | 9,213 | 10,869 | 11,267 | 10,469 | 11,134 | 11,077 | 14,852 | 10,759 | 10,326 | 9,754 | 9,213 |
| 4,227 | 4,527 | 4,964 | 5,897 | 4,868 | 5,057 | 5,217 | 4,707 | 4,410 | 4,389 | 4,227 | 4,527 | 4,964 | 5,897 |
| 2,696 | 3,051 | 2,619 | 3,342 | 3,441 | 3,725 | 4,715 | 3,691 | 4,370 | 4,348 | 2,696 | 3,051 | 2,619 | 3,342 |
| 15,138 | 12,591 | 13,843 | 12,309 | 11,450 | 12,732 | 11,459 | 10,821 | 11,642 | 12,267 | 15,138 | 12,591 | 13,843 | 12,309 |
| 21,313 | 13,028 | 20,876 | 20,626 | 18,363 | 13,825 | 15,120 | 34,124 | 12,846 | 20,438 | 21,313 | 13,028 | 20,876 | 20,626 |
| 11,537 | 12,216 | 12,971 | 15,790 | 14,840 | 13,005 | 13,125 | 14,827 | 10,576 | 10,036 | 11,537 | 12,216 | 12,971 | 15,790 |
| 9,776 | 812 | 7,905 | 4,836 | 3,523 | 820 | 1,995 | 19,297 | 2,270 | 10,402 | 9,776 | 812 | 7,905 | 4,836 |
| 27,983 | 22,934 | 21,806 | 18,329 | 16,263 | 17,374 | 18,372 | 17,443 | 16,901 | 19,134 | 27,983 | 22,934 | 21,806 | 18,329 |
| 13,593 | 10,632 | 10,072 | 8,496 | 8,027 | 9,260 | 11,510 | 10,327 | 8,483 | 8,798 | 13,593 | 10,632 | 10,072 | 8,496 |
| 10,002 | 8,676 | 7,631 | 5,635 | 4,863 | 4,172 | 3,365 | 3,403 | 4,519 | 5,923 | 10,002 | 8,676 | 7,631 | 5,635 |
| 270 | 58 | 4 | 4 | 11 | 48 | 10 | 116 | 206 | 494 | 270 | 58 | 4 | 4 |
| 4,118 | 3,568 | 4,099 | 4,194 | 3,363 | 3,894 | 3,486 | 3,597 | 3,693 | 3,919 | 4,118 | 3,568 | 4,099 | 4,194 |
| 8,481 | 12,002 | 15,469 | 16,361 | 12,468 | 10,667 | 10,952 | 5,519 | 7,660 | 10,365 | 8,481 | 12,002 | 15,469 | 16,361 |
| 2,559 | 3,930 | 8,063 | 10,030 | 4,483 | 4,255 | 3,929 | 1,001 | 1,527 | 3,609 | 2,559 | 3,930 | 8,063 | 10,030 |
| 347 | 274 | 681 | 548 | 432 | 323 | 162 | 246 | 860 | 442 | 347 | 274 | 681 | 548 |
| 699 | 1,814 | 1,563 | 509 | 911 | 1,120 | 746 | 52 | 577 | 1,092 | 699 | 1,814 | 1,563 | 509 |
| 2,391 | 2,639 | 2,272 | 1,952 | 1,869 | 1,737 | 2,199 | 1,782 | 1,816 | 1,845 | 2,391 | 2,639 | 2,272 | 1,952 |
| 2,399 | 2,542 | 2,612 | 3,017 | 3,044 | 2,926 | 3,714 | 2,274 | 2,483 | 3,208 | 2,399 | 2,542 | 2,612 | 3,017 |
| 86 | 802 | 279 | 304 | 1,728 | 307 | 202 | 166 | 398 | 168 | 86 | 802 | 279 | 304 |
| 11,483 | 10,931 | 10,478 | 9,760 | 7,601 | 11,335 | 7,783 | 10,408 | 11,578 | 11,573 | 11,483 | 10,931 | 10,478 | 9,760 |
| 0 | 0 | 14 | 0 | 41 | 10 | 8 | 0 | 0 | 0 | 0 | 0 | 14 | 0 |
| 5,619 | 4,164 | 4,238 | 4,572 | 3,035 | 6,973 | 2,633 | 5,865 | 5,273 | 5,905 | 5,619 | 4,164 | 4,238 | 4,572 |
| 1,548 | 2,491 | 1,810 | 2,181 | 1,332 | 1,496 | 1,675 | 1,678 | 2,210 | 1,759 | 1,548 | 2,491 | 1,810 | 2,181 |
| 762 | 727 | 822 | 508 | 536 | 623 | 962 | 476 | 1,034 | 1,192 | 762 | 727 | 822 | 508 |
| 133 | 14 | 30 | 20 | 52 | 40 | 101 | 48 | 19 | 54 | 133 | 14 | 30 | 20 |
| 787 | 679 | 941 | 1,013 | 500 | 624 | 517 | 609 | 1,146 | 1,148 | 787 | 679 | 941 | 1,013 |
| 1,749 | 1,571 | 1,742 | 1,012 | 1,630 | 1,304 | 1,613 | 1,411 | 1,348 | 1,279 | 1,749 | 1,571 | 1,742 | 1,012 |
| 885 | 1,286 | 881 | 454 | 475 | 264 | 274 | 321 | 548 | 236 | 885 | 1,286 | 881 | 454 |
| 13,191 | 16,073 | 13,809 | 12,920 | 11,307 | 11,448 | 12,206 | 11,215 | 11,382 | 15,449 | 13,191 | 16,073 | 13,809 | 12,920 |
| 2,374 | 1,720 | 2,545 | 2,090 | 2,122 | 1,887 | 3,196 | 2,516 | 2,508 | 2,500 | 2,374 | 1,720 | 2,545 | 2,090 |
| 1,168 | 941 | 878 | 1,007 | 569 | 1,168 | 1,393 | 1,298 | 1,135 | 1,126 | 1,168 | 941 | 878 | 1,007 |
| 2,940 | 1,321 | 1,902 | 1,665 | 1,802 | 3,545 | 3,485 | 2,003 | 2,505 | 2,585 | 2,940 | 1,321 | 1,902 | 1,665 |
| 6,710 | 12,092 | 8,484 | 8,157 | 6,813 | 4,848 | 4,131 | 5,398 | 5,233 | 9,238 | 6,710 | 12,092 | 8,484 | 8,157 |
| 31,876 | 28,834 | 29,910 | 40,256 | 29,608 | 37,425 | 34,455 | 25,900 | 28,799 | 26,183 | 31,876 | 28,834 | 29,910 | 40,256 |
| 6,141 | 7,823 | 3,862 | 7,140 | 5,763 | 11,321 | 8,087 | 3,804 | 5,127 | 5,585 | 6,141 | 7,823 | 3,862 | 7,140 |
| 11,965 | 8,813 | 12,331 | 19,944 | 9,125 | 12,494 | 12,010 | 8,476 | 8,903 | 5,711 | 11,965 | 8,813 | 12,331 | 19,944 |
| 13,770 | 12,198 | 13,718 | 13,171 | 14,719 | 13,610 | 14,358 | 13,620 | 14,769 | 14,888 | 13,770 | 12,198 | 13,718 | 13,171 |
| 23,492 | 12,152 | 4,326 | 3,696 | 7,477 | 6,931 | 9,713 | 13,145 | 9,823 | 3,115 | 23,492 | 12,152 | 4,326 | 3,696 |
| 13,715 | 10,593 | 2,439 | 2,168 | 4,704 | 4,933 | 8,111 | 12,281 | 9,114 | 1,286 | 13,715 | 10,593 | 2,439 | 2,168 |
| 573 | 469 | 0 | 94 | 101 | 28 | 337 | 171 | 12 | 25 | 573 | 469 | 0 | 94 |
| 9,204 | 1,089 | 1,887 | 1,434 | 2,672 | 1,970 | 1,265 | 693 | 697 | 1,804 | 9,204 | 1,089 | 1,887 | 1,434 |
| 32,345 | 29,339 | 30,312 | 25,615 | 26,277 | 32,612 | 27,132 | 26,308 | 20,407 | 27,347 | 32,345 | 29,339 | 30,312 | 25,615 |
| 3,961 | 3,736 | 952 | 569 | 864 | 2,635 | 2,808 | 1,279 | 352 | 1,203 | 3,961 | 3,736 | 952 | 569 |
| 6,102 | 6,966 | 5,619 | 7,888 | 8,435 | 4,359 | 6,667 | 5,554 | 4,890 | 6,872 | 6,102 | 6,966 | 5,619 | 7,888 |
| 3,030 | 2,914 | 2,523 | 2,683 | 2,904 | 2,538 | 2,836 | 2,981 | 2,632 | 3,087 | 3,030 | 2,914 | 2,523 | 2,683 |
| 19,252 | 15,723 | 21,219 | 14,476 | 14,073 | 23,080 | 14,821 | 16,494 | 12,533 | 16,185 | 19,252 | 15,723 | 21,219 | 14,476 |
| 63,300 | 48,456 | 53,092 | 53,043 | 44,071 | 63,266 | 48,653 | 37,547 | 44,935 | 52,035 | 63,300 | 48,456 | 53,092 | 53,043 |
| 31,847 | 24,705 | 25,202 | 31,028 | 20,819 | 30,127 | 25,014 | 20,093 | 26,475 | 25,192 | 31,847 | 24,705 | 25,202 | 31,028 |
| 6,963 | 7,782 | 4,969 | 8,425 | 6,568 | 8,622 | 7,602 | 7,962 | 6,892 | 9,526 | 6,963 | 7,782 | 4,969 | 8,425 |
| 23,238 | 15,913 | 20,075 | 12,912 | 15,415 | 23,677 | 15,191 | 8,015 | 10,119 | 15,759 | 23,238 | 15,913 | 20,075 | 12,912 |
| 1,252 | 56 | 2,846 | 677 | 1,270 | 839 | 845 | 1,477 | 1,449 | 1,559 | 1,252 | 56 | 2,846 | 677 |

12-9 1世帯当たり主要生活用品

1) 「品目分類」により「家計調査年報」に掲載されたものを抜粋した。
 ア) 都市ガス、プロパンガスの合計である。
 イ) 男子用靴下、婦人用ストッキング、婦人用ソックス、子供用靴下の合計である。

| 都 市 | 米 | パン | 生うどん・そば | スパゲティ | カップ麺 | 即席麺 | まぐろ(生) | あじ(生) | いわし(生) | さば(生) | さんま(生) | ぶり(生) | |
|------------|------------|--------|---------|-------|-------|-------|--------|-------|--------|-------|--------|-------|-------|
| | 円 | | | | | | | | | | | | |
| 大阪市 | 平成27年 | 25,356 | 38,367 | 3,852 | 1,075 | 3,950 | 2,066 | 4,777 | 1,074 | 600 | 1,233 | 852 | 3,423 |
| | 28 | 23,133 | 35,566 | 3,746 | 1,023 | 4,275 | 2,044 | 4,698 | 1,088 | 553 | 832 | 950 | 3,811 |
| | 29 | 23,811 | 35,073 | 3,834 | 947 | 4,477 | 2,128 | 3,726 | 839 | 455 | 795 | 730 | 3,671 |
| | 30 | 28,909 | 39,919 | 3,915 | 955 | 5,830 | 2,228 | 4,463 | 994 | 510 | 903 | 998 | 3,668 |
| | 平成31年・令和元年 | 24,233 | 34,798 | 3,907 | 984 | 4,769 | 2,008 | 4,146 | 813 | 438 | 763 | 550 | 2,701 |
| 平成31年・令和元年 | 東京都区部 | 22,300 | 37,169 | 2,936 | 1,343 | 4,097 | 1,593 | 7,863 | 1,180 | 382 | 756 | 815 | 2,709 |
| | 横浜市 | 24,755 | 35,525 | 3,301 | 1,189 | 3,961 | 1,549 | 8,083 | 1,228 | 532 | 837 | 775 | 3,140 |
| | 名古屋市 | 23,193 | 32,240 | 3,817 | 1,028 | 4,461 | 1,873 | 6,466 | 784 | 389 | 991 | 641 | 2,962 |
| | 京都市 | 22,955 | 33,955 | 3,502 | 1,156 | 2,918 | 1,920 | 3,813 | 887 | 399 | 1,050 | 792 | 3,557 |
| | 神戸市 | 19,366 | 40,215 | 3,339 | 1,233 | 4,660 | 1,845 | 2,292 | 725 | 356 | 900 | 616 | 2,878 |

| 都 市 | 牛乳 | バター | 卵 | キャベツ | ほうれんそう | はくさい | ねぎ | さいたま | じゃがいも | だいこん | にんじん | たまねぎ | |
|------------|------------|--------|-------|--------|--------|-------|-------|-------|-------|-------|-------|-------|-------|
| | 円 | | | | | | | | | | | | |
| 大阪市 | 平成27年 | 14,785 | 885 | 9,330 | 3,242 | 2,452 | 1,739 | 3,689 | 1,324 | 2,839 | 1,780 | 2,276 | 3,449 |
| | 28 | 16,010 | 961 | 10,064 | 3,189 | 2,597 | 2,043 | 4,281 | 1,475 | 3,194 | 2,071 | 2,553 | 3,924 |
| | 29 | 15,589 | 929 | 9,891 | 2,903 | 2,278 | 2,049 | 4,060 | 1,230 | 3,006 | 2,080 | 2,234 | 3,455 |
| | 30 | 16,484 | 1,021 | 10,143 | 3,272 | 2,435 | 2,235 | 4,368 | 1,323 | 2,533 | 2,227 | 2,501 | 3,642 |
| | 平成31年・令和元年 | 14,735 | 1,231 | 9,943 | 2,625 | 2,374 | 1,680 | 3,694 | 1,350 | 2,521 | 1,678 | 2,141 | 3,520 |
| 平成31年・令和元年 | 東京都区部 | 16,373 | 1,529 | 9,156 | 2,739 | 2,292 | 1,179 | 3,828 | 1,045 | 2,536 | 1,904 | 2,305 | 3,599 |
| | 横浜市 | 13,810 | 1,469 | 9,108 | 3,046 | 2,428 | 1,176 | 3,715 | 972 | 2,630 | 1,874 | 2,248 | 3,784 |
| | 名古屋市 | 14,607 | 961 | 8,638 | 2,566 | 1,889 | 1,217 | 3,697 | 918 | 2,199 | 1,492 | 1,978 | 3,016 |
| | 京都市 | 18,969 | 1,310 | 9,289 | 2,709 | 2,317 | 1,523 | 3,698 | 1,408 | 2,463 | 1,791 | 2,301 | 3,830 |
| | 神戸市 | 17,012 | 1,392 | 9,001 | 2,619 | 1,858 | 1,263 | 3,409 | 1,196 | 2,145 | 1,543 | 1,903 | 3,494 |

| 都 市 | ぶどう | すいか | 果加工品 | 食用油 | マーガリン | しょう油 | みそ | 砂糖 | 他調味料 | まじゅう | ケーキ | せんべい | |
|------------|------------|-------|-------|-------|-------|------|-------|-------|-------|--------|-------|-------|-------|
| | 円 | | | | | | | | | | | | |
| 大阪市 | 平成27年 | 2,482 | 1,490 | 1,760 | 3,368 | 818 | 1,586 | 1,654 | 984 | 11,104 | 967 | 7,022 | 4,729 |
| | 28 | 1,927 | 1,382 | 2,267 | 3,322 | 794 | 1,397 | 1,827 | 1,107 | 11,631 | 920 | 7,041 | 5,688 |
| | 29 | 2,217 | 1,369 | 2,899 | 3,588 | 709 | 1,462 | 1,733 | 936 | 10,923 | 842 | 6,383 | 4,690 |
| | 30 | 2,416 | 1,354 | 3,368 | 3,343 | 846 | 1,496 | 1,803 | 911 | 13,162 | 808 | 6,242 | 5,972 |
| | 平成31年・令和元年 | 2,953 | 1,182 | 3,060 | 3,296 | 740 | 1,693 | 1,953 | 901 | 12,147 | 759 | 6,292 | 5,277 |
| 平成31年・令和元年 | 東京都区部 | 3,311 | 1,721 | 4,368 | 3,979 | 602 | 1,450 | 2,133 | 897 | 13,441 | 860 | 8,269 | 7,180 |
| | 横浜市 | 3,110 | 1,360 | 4,094 | 4,517 | 802 | 1,626 | 2,375 | 801 | 13,627 | 589 | 7,106 | 6,569 |
| | 名古屋市 | 2,690 | 1,788 | 3,091 | 3,549 | 783 | 1,399 | 1,833 | 790 | 11,272 | 1,490 | 6,567 | 5,312 |
| | 京都市 | 2,443 | 1,329 | 3,370 | 3,558 | 684 | 1,608 | 2,063 | 929 | 11,564 | 741 | 5,903 | 5,135 |
| | 神戸市 | 2,366 | 1,274 | 3,233 | 3,548 | 973 | 1,589 | 1,476 | 952 | 11,876 | 985 | 5,890 | 4,439 |

| 都 市 | 茶わん・鉢 | タオル | ティッシュペーパー | 洗濯用剤 | 男子用シャツ・セーター類 | 婦人用シャツ・セーター類 | 子供用シャツ・セーター類 | 男子用下着類 | 婦人用下着類 | 子供用下着類 | イ) 靴下 | 洗濯代 | |
|------------|------------|-------|-----------|-------|--------------|--------------|--------------|--------|--------|--------|-------|-------|-------|
| | 円 | | | | | | | | | | | | |
| 大阪市 | 平成27年 | 929 | 1,643 | 2,019 | 4,334 | 7,013 | 16,593 | 1,455 | 3,855 | 6,061 | 1,272 | 4,493 | 6,026 |
| | 28 | 1,109 | 1,719 | 2,181 | 5,092 | 10,132 | 16,859 | 1,949 | 3,984 | 6,301 | 1,097 | 4,487 | 5,667 |
| | 29 | 953 | 1,857 | 2,015 | 4,403 | 7,229 | 15,118 | 1,915 | 4,530 | 6,440 | 982 | 4,206 | 4,950 |
| | 30 | 1,031 | 2,378 | 2,312 | 4,782 | 7,524 | 14,764 | 1,580 | 4,009 | 6,889 | 1,099 | 4,722 | 5,678 |
| | 平成31年・令和元年 | 918 | 1,876 | 2,124 | 4,625 | 6,643 | 13,220 | 1,506 | 2,851 | 5,907 | 1,229 | 4,011 | 5,510 |
| 平成31年・令和元年 | 東京都区部 | 1,705 | 2,341 | 2,768 | 4,491 | 10,734 | 22,431 | 2,386 | 3,902 | 8,270 | 1,641 | 4,975 | 9,104 |
| | 横浜市 | 1,661 | 2,805 | 2,460 | 4,459 | 10,521 | 20,544 | 1,917 | 4,508 | 8,816 | 1,263 | 4,834 | 6,392 |
| | 名古屋市 | 1,178 | 1,927 | 2,052 | 4,775 | 7,333 | 15,980 | 1,308 | 3,277 | 7,034 | 977 | 3,888 | 4,377 |
| | 京都市 | 892 | 1,693 | 2,369 | 3,904 | 6,781 | 12,813 | 1,294 | 3,355 | 6,166 | 908 | 4,064 | 4,746 |
| | 神戸市 | 1,040 | 1,993 | 2,542 | 4,360 | 8,132 | 11,464 | 2,005 | 4,267 | 6,121 | 1,900 | 4,126 | 6,945 |

の年間支出金額（二人以上の世帯）

ウ) 医科診療代、歯科診療代の合計である。

エ) 婚礼関係費、葬儀関係費、他の冠婚葬祭費（婚礼、葬儀関係費に含まれない冠婚葬祭費。例：七五三、お宮参り費用など）の合計である。

| いか(生) | 塩さけ | たらこ | ちくわ | かまぼこ | かつお節・削り節 | 魚介の詰 | 牛肉 | 豚肉 | 鶏肉 | 合びき肉 | い肉 | ハム | ソーセージ | ベーコン |
|--------------|--------------|--------------|--------------|--------------|------------|--------------|---------------|---------------|---------------|--------------|--------------|--------------|--------------|------|
| 2,757 | 1,940 | 2,902 | 1,943 | 2,439 | 723 | 2,094 | 33,447 | 25,581 | 15,783 | 2,778 | 5,469 | 6,379 | 2,072 | |
| 2,716 | 2,394 | 1,976 | 2,138 | 2,907 | 841 | 2,021 | 36,696 | 29,587 | 17,859 | 3,217 | 5,511 | 6,915 | 1,817 | |
| 2,180 | 1,925 | 2,064 | 2,002 | 2,467 | 777 | 2,667 | 30,876 | 29,159 | 17,328 | 3,181 | 5,240 | 6,716 | 1,975 | |
| 2,370 | 2,898 | 2,229 | 1,958 | 2,616 | 860 | 2,630 | 37,119 | 31,070 | 18,292 | 3,959 | 5,894 | 7,199 | 2,313 | |
| 2,118 | 2,324 | 1,822 | 1,964 | 2,635 | 856 | 2,546 | 33,659 | 26,798 | 16,019 | 3,381 | 4,986 | 6,328 | 1,884 | |
| 1,617 | 2,198 | 2,277 | 1,173 | 2,920 | 805 | 3,041 | 23,362 | 30,869 | 15,629 | 2,624 | 5,850 | 6,892 | 2,828 | |
| 1,437 | 2,446 | 2,296 | 1,328 | 3,212 | 913 | 3,097 | 24,118 | 32,634 | 16,456 | 2,503 | 6,577 | 7,366 | 2,847 | |
| 1,755 | 1,076 | 1,778 | 1,746 | 2,928 | 820 | 2,658 | 21,073 | 27,842 | 13,628 | 2,575 | 4,915 | 7,031 | 2,287 | |
| 1,864 | 1,566 | 1,914 | 1,715 | 2,424 | 941 | 1,929 | 37,257 | 28,018 | 17,760 | 2,964 | 5,217 | 6,366 | 2,236 | |
| 1,205 | 1,094 | 1,699 | 1,701 | 2,126 | 769 | 2,012 | 23,269 | 27,260 | 17,988 | 3,085 | 4,545 | 6,472 | 2,032 | |

| さやまめ | きゅうり | トマト | 豆類 | 干しいたけ | 干しのり | こんぶ | 豆腐 | 油揚げ・がんもどき | こんにゃく | だいこん漬 | りんご | みかん | 梨 |
|--------------|--------------|--------------|------------|------------|--------------|--------------|--------------|--------------|--------------|--------------|--------------|--------------|--------------|
| 2,405 | 2,562 | 7,325 | 458 | 274 | 2,841 | 1,492 | 5,293 | 3,365 | 1,879 | 936 | 4,646 | 4,055 | 1,485 |
| 2,311 | 3,256 | 8,346 | 383 | 358 | 2,858 | 999 | 5,170 | 3,247 | 1,994 | 1,037 | 4,267 | 3,984 | 1,312 |
| 2,571 | 2,726 | 8,617 | 381 | 371 | 2,218 | 1,131 | 5,023 | 3,278 | 1,906 | 869 | 3,721 | 3,528 | 1,153 |
| 2,252 | 3,000 | 8,211 | 327 | 353 | 2,589 | 1,260 | 5,552 | 3,427 | 2,183 | 1,242 | 4,237 | 4,014 | 924 |
| 2,430 | 2,811 | 7,798 | 447 | 463 | 2,529 | 1,224 | 5,034 | 3,429 | 2,143 | 1,060 | 3,748 | 3,027 | 1,419 |
| 3,243 | 4,086 | 10,365 | 398 | 390 | 3,791 | 739 | 5,205 | 2,947 | 1,728 | 941 | 4,115 | 5,003 | 1,817 |
| 3,350 | 4,399 | 11,236 | 393 | 369 | 3,229 | 846 | 5,830 | 3,050 | 1,806 | 1,105 | 5,105 | 4,479 | 3,448 |
| 2,634 | 3,005 | 8,314 | 358 | 658 | 3,193 | 663 | 5,284 | 2,440 | 1,597 | 851 | 3,910 | 4,027 | 972 |
| 2,845 | 3,086 | 9,061 | 701 | 329 | 2,815 | 1,643 | 5,295 | 4,156 | 1,780 | 807 | 4,351 | 4,625 | 1,156 |
| 1,950 | 2,423 | 8,433 | 248 | 352 | 2,229 | 731 | 4,682 | 2,814 | 1,466 | 731 | 4,520 | 3,778 | 1,102 |

| ピケット | スナック菓子 | キャンデー | 緑茶 | 果実・野菜ジュース | 清酒 | 焼酎 | ビール | ウイスキー | 発泡酒・ビール風アルコール飲料 | 電気代 | ア) ガス代 | 灯油 | 上水道料 | 下水道料 |
|--------------|--------------|--------------|--------------|--------------|--------------|--------------|--------------|--------------|-----------------|----------------|---------------|--------------|---------------|------|
| 2,164 | 3,172 | 1,847 | 2,866 | 7,626 | 4,955 | 3,391 | | 1,416 | 12,202 | 133,051 | 82,414 | 1,762 | 49,745 | |
| 2,852 | 3,536 | 1,963 | 3,502 | 8,019 | 6,010 | 6,384 | 15,319 | 1,421 | 12,374 | 128,394 | 66,518 | 1,467 | 50,293 | |
| 3,319 | 3,796 | 1,808 | 2,456 | 7,299 | 5,126 | 5,323 | 12,013 | 861 | 12,079 | 126,504 | 67,435 | 1,803 | 49,138 | |
| 3,777 | 4,889 | 2,370 | 2,515 | 8,769 | 4,826 | 6,334 | 8,372 | 1,474 | 10,958 | 131,380 | 71,040 | 2,376 | 54,199 | |
| 3,162 | 4,438 | 2,106 | 3,231 | 7,768 | 4,472 | 6,041 | 9,908 | 1,302 | 13,140 | 124,869 | 77,590 | 2,068 | 48,122 | |
| 5,316 | 4,031 | 2,371 | 4,428 | 7,219 | 5,658 | 5,174 | 11,808 | 2,261 | 7,845 | 122,984 | 69,585 | 1,930 | 61,254 | |
| 4,374 | 3,595 | 2,181 | 5,413 | 7,045 | 5,924 | 4,374 | 9,795 | 2,327 | 6,002 | 116,510 | 65,245 | 3,518 | 59,364 | |
| 3,440 | 4,071 | 2,372 | 3,773 | 8,010 | 4,853 | 5,401 | 10,180 | 918 | 11,365 | 119,972 | 70,475 | 3,326 | 56,632 | |
| 3,153 | 3,767 | 1,912 | 4,064 | 7,097 | 5,543 | 6,551 | 9,908 | 1,533 | 6,353 | 102,888 | 69,051 | 5,006 | 61,765 | |
| 4,575 | 4,566 | 2,320 | 2,384 | 7,852 | 5,183 | 5,538 | 14,089 | 1,928 | 9,632 | 95,372 | 56,792 | 2,905 | 44,373 | |

| 医薬品 | ウ) 診療代 | ガソリン | 新聞 | 雑誌(週刊誌を含む) | 映画・演劇入場料 | 温泉・湯銭入浴料 | 理髪料 | 浴用・洗顔石けん | たばこ | エ) 冠婚葬祭費 |
|---------------|---------------|---------------|---------------|--------------|--------------|--------------|--------------|--------------|---------------|---------------|
| 24,791 | 51,256 | 14,536 | 29,503 | 2,664 | 8,276 | 3,107 | 4,472 | 4,341 | 13,276 | 29,185 |
| 24,495 | 56,271 | 17,705 | 29,030 | 2,465 | 6,931 | 2,852 | 5,374 | 4,806 | 21,370 | 8,833 |
| 25,225 | 63,052 | 18,935 | 27,453 | 2,617 | 9,351 | 1,979 | 4,669 | 4,581 | 11,845 | 9,828 |
| 26,632 | 58,102 | 19,289 | 27,565 | 2,818 | 8,819 | 2,372 | 4,301 | 5,394 | 12,740 | 13,033 |
| 27,244 | 63,100 | 26,427 | 25,929 | 2,234 | 8,187 | 1,150 | 4,573 | 5,412 | 14,071 | 14,544 |
| 35,746 | 73,984 | 20,632 | 30,597 | 3,390 | 14,429 | 1,848 | 5,344 | 6,516 | 8,448 | 21,085 |
| 33,734 | 73,592 | 28,871 | 28,332 | 3,267 | 9,817 | 942 | 4,419 | 6,570 | 7,657 | 20,666 |
| 28,320 | 63,970 | 42,996 | 30,643 | 2,254 | 5,814 | 2,850 | 4,870 | 4,772 | 14,164 | 6,843 |
| 30,993 | 55,726 | 32,241 | 30,155 | 1,273 | 5,571 | 1,041 | 5,222 | 5,412 | 6,811 | 23,558 |
| 26,633 | 48,074 | 31,076 | 27,649 | 2,430 | 11,387 | 1,566 | 5,100 | 5,257 | 11,804 | 12,940 |

12-10 1世帯当たり年平均1か月間の支出と公共的料金負担状況 (二人以上の世帯、大阪市・全国)

1) 公共的料金の1か月平均は年額の12か月単純平均で算出(小数点第1位四捨五入)。カ) 原則として、介護認定者が公的介護保険サービスを受けた時に支払う利用料。
 ア) ~エ) は国公立・私立の「授業料等」の合計額。キ) 社宅などの総称。
 オ) 「他の受信料」=NHK以外のBS視聴料、CS視聴料、有線放送受信料。 (平成31年・令和元年)

| 項 目 | 大 阪 市 | 全 国 |
|-----------|--------------|---------|
| 集計世帯数(世帯) | 128 | 7,522 |
| 世帯人員(人) | 2.91 | 2,97 |
| 有業人員(人) | 1.33 | 1,34 |
| 世帯主の年齢(歳) | 59.6 | 59,4 |
| 消費支出 | 円 270,408 | 293,379 |
| 食料 | 76,693 | 75,258 |
| 住居 | 19,775 | 17,094 |
| 光熱・水道 | 21,085 | 21,951 |
| 家具・家事用品 | 10,397 | 11,486 |
| 被服及び履物 | 10,152 | 10,779 |
| 保健医療 | 13,399 | 13,933 |
| 交通・通信 | 30,963 | 43,632 |
| 教育 | 10,052 | 11,492 |
| 教養娯楽 | 27,349 | 29,343 |
| その他の消費支出 | 50,543 | 58,412 |

公 共 的 料 金 (円)

| | 大 阪 市 | | 全 国 | |
|-------------|-----------|-------------|-----------|-------------|
| | 年 額 | 1 か 月 平 均 額 | 年 額 | 1 か 月 平 均 額 |
| 公共的料金総額 | 1,100,251 | 91,688 | 1,052,147 | 87,679 |
| (除く家賃地代) | 903,697 | 75,308 | 955,006 | 79,584 |
| 米 | 24,233 | 2,019 | 23,212 | 1,934 |
| パン | 34,798 | 2,900 | 32,164 | 2,680 |
| 学校給食 | 6,730 | 561 | 10,205 | 850 |
| 火災・地震保険料 | 6,891 | 574 | 13,233 | 1,103 |
| 電気代 | 124,869 | 10,406 | 129,905 | 10,825 |
| 都市ガス | 75,663 | 6,305 | 36,943 | 3,079 |
| プロパンガス | 1,927 | 161 | 21,287 | 1,774 |
| 灯油 | 2,068 | 172 | 14,226 | 1,186 |
| 上下水道料 | 48,122 | 4,010 | 60,524 | 5,044 |
| 医科診療代 | 46,285 | 3,857 | 43,074 | 3,590 |
| 歯科診療代 | 16,815 | 1,401 | 18,812 | 1,568 |
| 鉄道運賃 | 23,663 | 1,972 | 24,418 | 2,035 |
| バス代 | 2,538 | 212 | 3,424 | 285 |
| タクシー代 | 4,845 | 404 | 4,797 | 400 |
| 航空運賃 | 14,051 | 1,171 | 8,366 | 697 |
| ガソリン | 26,427 | 2,202 | 66,293 | 5,524 |
| 郵便料 | 4,341 | 362 | 4,281 | 357 |
| 固定電話通信料 | 20,032 | 1,669 | 21,116 | 1,760 |
| 移動電話通信料 | 134,993 | 11,249 | 127,336 | 10,611 |
| ア) 小学校 | 2,701 | 225 | 5,427 | 452 |
| イ) 中学校 | 7,357 | 613 | 9,555 | 796 |
| ウ) 高校 | 13,870 | 1,156 | 21,771 | 1,814 |
| エ) 大学 | 41,591 | 3,466 | 41,925 | 3,494 |
| 幼児教育費用 | 19,475 | 1,623 | 20,225 | 1,685 |
| 新聞 | 25,929 | 2,161 | 28,248 | 2,354 |
| NHK放送受信料 | 10,786 | 899 | 14,479 | 1,207 |
| ケーブルテレビ受信料 | 14,124 | 1,177 | 11,465 | 955 |
| オ) 他の受信料 | 1,509 | 126 | 2,045 | 170 |
| インターネット接続料 | 30,482 | 2,540 | 28,094 | 2,341 |
| 理髪料 | 4,573 | 381 | 5,139 | 428 |
| カ) 介護サービス | 11,663 | 972 | 6,817 | 568 |
| 家賃地代 | 148,450 | 12,371 | 97,141 | 8,095 |
| うち民営家賃 | 119,010 | 9,918 | 73,911 | 6,159 |
| うち公営家賃 | 14,708 | 1,226 | 12,488 | 1,041 |
| キ) うち給与住宅家賃 | 5,701 | 475 | 7,008 | 584 |
| うち地代 | 9,031 | 753 | 2,793 | 233 |

12-11 市町村、用途別地価調査対前年平均変動率

(各年7月1日現在)

| 市町村 | 平成28年 | | 平成29年 | | 平成30年 | | 令和元年 | | 令和2年 | |
|-------|-------|-------|-------|-------|-------|-------|-------|-------|-------|-------|
| | 住宅地 | 商業地 | 住宅地 | 商業地 | 住宅地 | 商業地 | 住宅地 | 商業地 | 住宅地 | 商業地 |
| | % | | | | | | | | | |
| 大阪市 | 0.5 | 8.0 | 0.5 | 8.0 | 0.6 | 8.4 | 1.0 | 13.1 | 0.3 | 2.6 |
| 堺市 | 0.3 | 0.8 | 0.7 | 3.0 | 1.1 | 5.6 | 1.6 | 5.9 | 0.4 | 1.2 |
| 岸和田市 | △ 0.2 | 0.7 | △ 0.1 | 0.5 | △ 0.1 | 0.2 | △ 0.1 | 0.5 | △ 0.7 | △ 0.8 |
| 豊中市 | 0.4 | 0.9 | 0.9 | 2.1 | 1.1 | 2.9 | 1.7 | 2.7 | 0.7 | 1.8 |
| 池田市 | 0.1 | 3.3 | 0.4 | 4.9 | 0.2 | 4.5 | 1.1 | 19.1 | △ 0.4 | 3.8 |
| 吹田市 | 0.3 | 2.0 | 0.5 | 4.2 | 1.0 | 6.4 | 1.1 | 19.6 | 0.7 | 3.5 |
| 泉大津市 | △ 0.2 | - | 0.0 | 0.0 | 0.8 | 0.0 | 0.5 | 0.0 | △ 0.5 | △ 0.8 |
| 高槻市 | 0.1 | 1.2 | 0.0 | 1.9 | 0.1 | 3.2 | 0.0 | 4.1 | △ 0.3 | 1.4 |
| 貝塚市 | △ 0.1 | 0.0 | △ 0.1 | 0.0 | △ 0.1 | 2.3 | △ 0.2 | 3.7 | △ 0.3 | △ 0.7 |
| 守口市 | △ 1.0 | 0.0 | △ 0.9 | 0.0 | △ 0.7 | 0.3 | △ 0.7 | 2.2 | △ 1.2 | 0.8 |
| 枚方市 | 0.2 | 2.3 | 0.2 | 2.1 | 0.2 | 1.5 | 0.4 | 3.8 | △ 0.2 | 1.2 |
| 茨木市 | 1.1 | 1.9 | 0.8 | 1.4 | 1.4 | 2.3 | 1.7 | 3.9 | 0.3 | 1.3 |
| 八尾市 | △ 0.9 | 0.0 | △ 0.6 | 0.0 | △ 0.6 | 0.0 | △ 0.2 | 1.9 | △ 0.4 | 0.7 |
| 泉佐野市 | 0.2 | 1.5 | 0.5 | 5.7 | 0.5 | 2.2 | 0.8 | 2.2 | △ 0.1 | △ 1.6 |
| 富田林市 | △ 0.7 | 0.0 | △ 0.8 | 0.0 | △ 0.8 | 0.0 | △ 0.5 | 0.0 | △ 1.7 | 0.0 |
| 寝屋川市 | △ 0.3 | △ 0.8 | △ 0.4 | △ 0.8 | △ 0.4 | 0.0 | △ 0.4 | 0.3 | △ 0.9 | △ 0.2 |
| 河内長野市 | △ 0.5 | 0.0 | △ 0.4 | 0.0 | △ 0.7 | 0.0 | △ 0.9 | 0.0 | △ 1.4 | △ 1.3 |
| 松原市 | △ 0.6 | 0.0 | △ 1.2 | 0.0 | △ 0.5 | 0.0 | △ 0.4 | 0.0 | △ 1.5 | 2.5 |
| 大東市 | △ 0.2 | 0.0 | △ 0.2 | △ 1.4 | △ 0.2 | △ 0.5 | △ 0.3 | △ 0.5 | △ 0.5 | 0.0 |
| 和泉市 | △ 0.1 | 0.8 | △ 0.4 | 0.8 | △ 0.4 | 0.8 | △ 0.3 | 0.0 | △ 0.6 | △ 0.8 |
| 箕面市 | 0.6 | 3.1 | 1.0 | 5.8 | 0.8 | 5.7 | 1.0 | 5.4 | 0.3 | 3.6 |
| 柏原市 | △ 0.5 | 0.0 | △ 0.7 | 0.0 | △ 0.7 | 0.0 | △ 0.5 | 0.0 | △ 0.5 | 0.0 |
| 羽曳野市 | △ 0.9 | 0.0 | △ 0.9 | 0.0 | △ 0.9 | 0.0 | △ 0.8 | 0.0 | △ 1.6 | △ 0.5 |
| 門真市 | △ 1.2 | △ 0.6 | △ 1.3 | 0.0 | △ 1.0 | 0.0 | △ 1.1 | 0.6 | △ 1.3 | 0.0 |
| 摂津市 | △ 0.3 | 0.0 | △ 0.5 | 0.0 | △ 0.5 | 0.0 | 0.0 | 0.0 | △ 0.2 | 0.0 |
| 高石市 | 0.6 | 4.4 | 0.6 | 4.2 | 0.9 | 4.6 | 0.8 | 4.4 | 0.2 | 0.0 |
| 藤井寺市 | △ 0.6 | 0.0 | △ 0.8 | △ 0.4 | △ 0.3 | 0.0 | △ 0.7 | 1.2 | △ 1.0 | 0.8 |
| 東大阪市 | △ 0.4 | 0.0 | △ 0.2 | 0.7 | △ 0.2 | 1.7 | △ 0.3 | 2.9 | △ 0.5 | 0.6 |
| 泉南市 | △ 1.1 | 0.0 | △ 1.2 | 0.2 | △ 1.2 | 0.0 | △ 1.3 | 0.0 | △ 1.8 | 0.0 |
| 四條畷市 | 0.0 | △ 0.5 | 0.0 | △ 0.5 | 0.0 | △ 0.5 | 0.3 | 0.0 | △ 0.3 | △ 0.5 |
| 交野市 | △ 0.3 | 0.0 | △ 0.9 | 0.0 | △ 0.9 | 0.0 | △ 0.7 | 0.0 | △ 0.8 | 0.0 |
| 大阪狭山市 | △ 0.8 | 0.0 | △ 1.7 | △ 0.8 | △ 0.9 | △ 0.8 | 0.6 | 0.0 | 0.1 | 0.0 |
| 阪南市 | △ 0.7 | 0.0 | △ 1.1 | 0.0 | △ 0.8 | 0.0 | △ 1.0 | 0.0 | △ 1.5 | 0.0 |
| 島本町 | 0.0 | - | 0.0 | - | 0.0 | - | 0.0 | - | 0.0 | - |
| 豊能町 | △ 1.9 | - | △ 2.0 | - | △ 2.0 | - | △ 2.1 | - | △ 2.4 | - |
| 能勢町 | △ 1.5 | - | △ 1.5 | - | △ 2.7 | - | △ 2.3 | - | △ 4.5 | - |
| 忠岡町 | △ 0.6 | - | △ 0.3 | - | △ 0.3 | - | △ 0.6 | - | △ 0.6 | - |
| 熊取町 | △ 0.7 | - | △ 0.5 | - | △ 0.5 | - | △ 0.3 | - | △ 0.4 | - |
| 田尻町 | 0.2 | - | △ 0.5 | - | △ 0.2 | - | △ 0.2 | - | △ 0.4 | - |
| 岬町 | △ 0.8 | - | △ 2.5 | - | △ 3.1 | - | △ 4.6 | - | △ 5.0 | - |
| 太子町 | △ 1.3 | - | △ 1.2 | - | △ 1.2 | - | △ 0.9 | - | △ 1.4 | - |
| 河南町 | △ 1.8 | - | △ 1.8 | - | △ 1.8 | - | △ 1.5 | - | △ 1.9 | - |
| 千早赤阪村 | △ 2.5 | - | △ 2.9 | - | △ 2.6 | - | △ 2.7 | - | △ 3.2 | - |

資料 大阪府都市整備部用地課 「大阪府基準地価格調査（地価調査）」

12-12 購入地域、購入先、収支項目分類別1世帯当たり

- 1) この表は、集計世帯数1,220世帯/世帯人員2.89人/有業人員1.38人/世帯主の年齢57.3歳の結果である。
 2) 購入先・購入地域の結果表と品目別の結果表では掲載している品目が異なる。よって、品目の内訳と計は一致しない。
 3) クレジットカード・掛買い・月賦による購入のうち口座自動振替された分、現物支給・自家産・自分の店の商品を消費した分などについては、購入先・購入地域を調査していない。よって、購入先の内訳と計、購入地域の内訳と計はそれぞれ一致しない。

| 地 域 購 入 地 域 購 入 先 | 消 費 支 出 | 食 料 | 住 居 | 光 熱 ・ 水 道 | 家 具 ・ 家 事 用 品 |
|---------------------------------|--------------|--------|--------|-----------|---------------|
| 合 計 | 円 274,909 | 77,266 | 27,903 | 18,090 | 9,576 |
| 一 般 小 売 店 | 19,943 | 6,588 | 823 | 122 | 1,690 |
| ス ー パ ー | 51,205 | 41,501 | 27 | 22 | 1,757 |
| コ ン ビ ニ エ ン ス ス ト ア | 3,076 | 1,967 | - | - | 43 |
| 百 貨 店 | 5,982 | 3,266 | 0 | - | 154 |
| 生 協 ・ 購 買 | 5,228 | 4,282 | 6 | 2 | 333 |
| デ ィ ス カ ウ ン ト ス ト ア ・ 量 販 専 門 店 | 11,618 | 2,399 | 520 | 26 | 3,578 |
| 通 信 販 売 (イ ン タ ー ネ ッ ト) | 3,580 | 620 | 51 | 4 | 602 |
| 通 信 販 売 (そ の 他) | 1,997 | 583 | 2 | - | 135 |
| そ の 他 | 69,386 | 14,438 | 11,752 | 1,344 | 733 |
| 自 宅 と 同 じ 市 町 村 | 113,294 | 55,145 | 5,136 | 1,394 | 5,351 |
| 一 般 小 売 店 | 13,269 | 4,277 | 715 | 100 | 1,316 |
| ス ー パ ー | 44,381 | 36,117 | 24 | 19 | 1,494 |
| コ ン ビ ニ エ ン ス ス ト ア | 2,223 | 1,355 | - | - | 37 |
| 百 貨 店 | 2,690 | 1,495 | - | - | 21 |
| 生 協 ・ 購 買 | 3,942 | 3,209 | 6 | 1 | 246 |
| デ ィ ス カ ウ ン ト ス ト ア ・ 量 販 専 門 店 | 7,181 | 1,595 | 484 | 11 | 1,708 |
| 通 信 販 売 (イ ン タ ー ネ ッ ト) | - | - | - | - | - |
| 通 信 販 売 (そ の 他) | - | - | - | - | - |
| そ の 他 | 39,610 | 7,096 | 3,907 | 1,263 | 529 |
| 自 宅 と 同 じ 都 道 府 県 内 の 他 の 市 町 村 | 34,932 | 14,149 | 1,608 | 103 | 2,700 |
| 一 般 小 売 店 | 4,815 | 1,324 | 108 | 19 | 289 |
| ス ー パ ー | 5,707 | 4,479 | 3 | 3 | 221 |
| コ ン ビ ニ エ ン ス ス ト ア | 608 | 428 | - | - | 5 |
| 百 貨 店 | 2,791 | 1,452 | 0 | - | 123 |
| 生 協 ・ 購 買 | 1,078 | 886 | - | - | 80 |
| デ ィ ス カ ウ ン ト ス ト ア ・ 量 販 専 門 店 | 3,790 | 549 | 35 | 7 | 1,794 |
| 通 信 販 売 (イ ン タ ー ネ ッ ト) | - | - | - | - | - |
| 通 信 販 売 (そ の 他) | - | - | - | - | - |
| そ の 他 | 16,142 | 5,032 | 1,461 | 74 | 188 |
| 他 の 都 道 府 県 | 18,205 | 5,141 | 6,384 | 20 | 238 |
| 一 般 小 売 店 | 1,859 | 987 | - | 3 | 85 |
| ス ー パ ー | 1,111 | 900 | 0 | - | 42 |
| コ ン ビ ニ エ ン ス ス ト ア | 245 | 184 | - | - | 1 |
| 百 貨 店 | 501 | 319 | - | - | 11 |
| 生 協 ・ 購 買 | 209 | 187 | - | 1 | 7 |
| デ ィ ス カ ウ ン ト ス ト ア ・ 量 販 専 門 店 | 647 | 255 | 0 | 8 | 75 |
| 通 信 販 売 (イ ン タ ー ネ ッ ト) | - | - | - | - | - |
| 通 信 販 売 (そ の 他) | - | - | - | - | - |
| そ の 他 | 13,634 | 2,309 | 6,384 | 7 | 17 |

1 か月間の支出（二人以上の世帯、大阪府）

| (令和元年) | | | | | | |
|--------|--------|--------|--------|--------|----------|--------|
| 被服及び履物 | 保健医療 | 交通・通信 | 教育 | 教養娯楽 | その他の消費支出 | 諸雑費 |
| 10,644 | 12,109 | 34,746 | 12,277 | 23,374 | 48,923 | 24,719 |
| 2,930 | 950 | 2,752 | 26 | 2,359 | 1,701 | 1,701 |
| 1,921 | 756 | 142 | 4 | 1,234 | 3,841 | 3,841 |
| 13 | 67 | 42 | - | 219 | 724 | 724 |
| 1,669 | 8 | 49 | - | 172 | 663 | 663 |
| 183 | 42 | 150 | - | 96 | 133 | 133 |
| 1,675 | 808 | 322 | - | 1,236 | 1,054 | 1,054 |
| 397 | 290 | 149 | 2 | 1,025 | 441 | 441 |
| 343 | 449 | 36 | - | 184 | 265 | 265 |
| 1,332 | 8,436 | 11,061 | 5,112 | 8,258 | 6,922 | 5,852 |
| 5,182 | 8,563 | 9,980 | 3,887 | 7,603 | 11,053 | 10,008 |
| 1,561 | 715 | 2,008 | 14 | 1,522 | 1,040 | 1,040 |
| 1,305 | 661 | 124 | 4 | 986 | 3,648 | 3,648 |
| 4 | 41 | 39 | - | 190 | 557 | 557 |
| 816 | 8 | 23 | - | 92 | 234 | 234 |
| 134 | 36 | 140 | - | 73 | 97 | 97 |
| 909 | 682 | 269 | - | 755 | 767 | 767 |
| - | - | - | - | - | - | - |
| - | - | - | - | - | - | - |
| 455 | 6,420 | 7,376 | 3,869 | 3,984 | 4,710 | 3,666 |
| 3,843 | 2,247 | 2,867 | 1,153 | 3,279 | 2,981 | 2,978 |
| 1,156 | 208 | 439 | 9 | 662 | 600 | 600 |
| 560 | 82 | 15 | - | 186 | 159 | 159 |
| 6 | 21 | 1 | - | 22 | 124 | 124 |
| 715 | - | 23 | - | 70 | 409 | 409 |
| 45 | 6 | 8 | - | 21 | 32 | 32 |
| 565 | 99 | 40 | - | 454 | 247 | 247 |
| - | - | - | - | - | - | - |
| - | - | - | - | - | - | - |
| 797 | 1,830 | 2,341 | 1,144 | 1,865 | 1,410 | 1,406 |
| 698 | 256 | 1,671 | 101 | 2,691 | 1,004 | 982 |
| 214 | 26 | 305 | 2 | 174 | 62 | 62 |
| 57 | 13 | 3 | - | 62 | 33 | 33 |
| 3 | 5 | 1 | - | 7 | 44 | 44 |
| 139 | - | 3 | - | 10 | 19 | 19 |
| 4 | - | 3 | - | 3 | 4 | 4 |
| 201 | 27 | 13 | - | 26 | 40 | 40 |
| - | - | - | - | - | - | - |
| - | - | - | - | - | - | - |
| 80 | 185 | 1,344 | 99 | 2,408 | 801 | 779 |