

# パスワードの再設定方法について

- ① G-MISのログインページの「パスワードをお忘れですか？」をクリックしてください。




G-MISログインページのURL

▶ <https://www.med-login.mhlw.go.jp/>

ジームス ログイン

検索

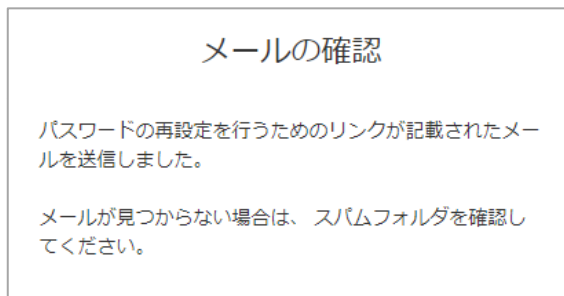
- ② 貴機関の「ユーザ名」を入力し、「パスワードリセット」をクリックしてください。



G-MISユーザ名は**英数字8桁**で構成されています。

例) ex000000

- ③ 下記の画面が表示されましたら、G-MISに登録されているメールアドレス宛に厚生労働省G-MIS事務局からパスワード再設定画面につながるURLが記載されたメールが送信されていますので、メールフォルダをご確認ください。



## メールが届かない場合について

迷惑メールフォルダに受信する場合がありますので、**迷惑メールフォルダのご確認**をお願いします。また、メールフィルタ設定により受信できないことがあります。受信できない場合は、以下の厚生労働省G-MIS事務局のメールアドレスを**安全なメールアドレス**として設定してください。設定後、お手数ですが、②から再試行いただきますようお願いいたします。

<厚生労働省G-MIS事務局のメールアドレス>

▶ [helpdesk@gmis.mhlw.go.jp](mailto:helpdesk@gmis.mhlw.go.jp)

(送信専用メールアドレスですので、このアドレスにメールを送信いただいても厚生労働省G-MIS事務局から返信はありません。)

※ 上記を確認・設定いただいてもメールが届かない場合、G-MISにすでに廃止されているメールアドレスが登録されている可能性等があります。この場合、登録されているメールアドレスの変更が必要となりますので、以下のメールアドレスまで、**①医療機関名、②所在地、③ご担当者名様、④変更後のメールアドレスの4点について記載いただき、下記メールアドレスにメールを送信**してください。

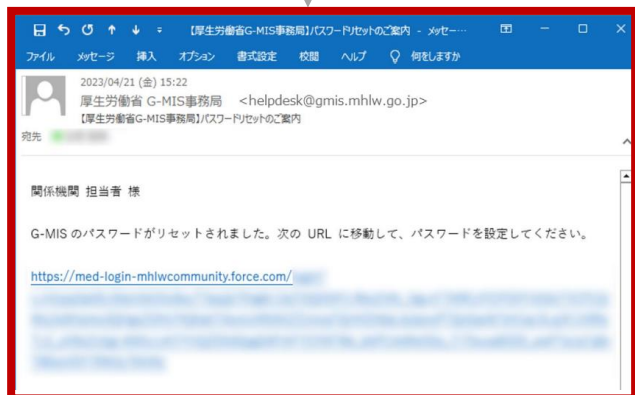
厚生労働省に変更登録を依頼し、同省による登録完了後、改めて大阪府からメールアドレスの変更が完了した旨をメールでご連絡させていただきます。

(厚生労働省での変更登録に1～2週間程度の時間を要します。)

<メールアドレス変更依頼送付先>

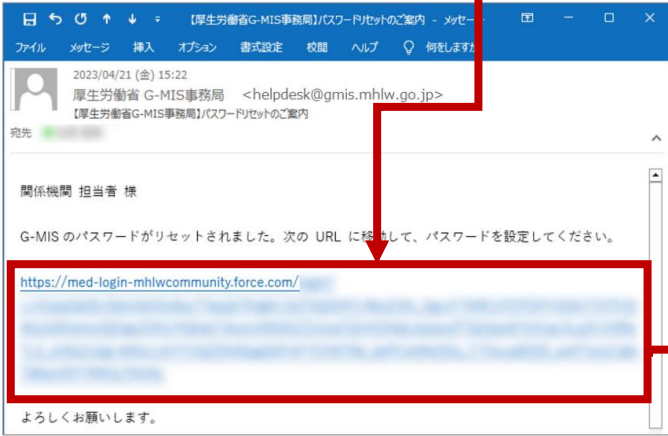
大阪府医療機能情報提供制度及びかかりつけ医機能報告制度  
定期報告事務局(委託先) 株式会社広済堂ネクスト

▶ メールアドレス [teikihokoku@kosaido.co.jp](mailto:teikihokoku@kosaido.co.jp)



裏面につづきます

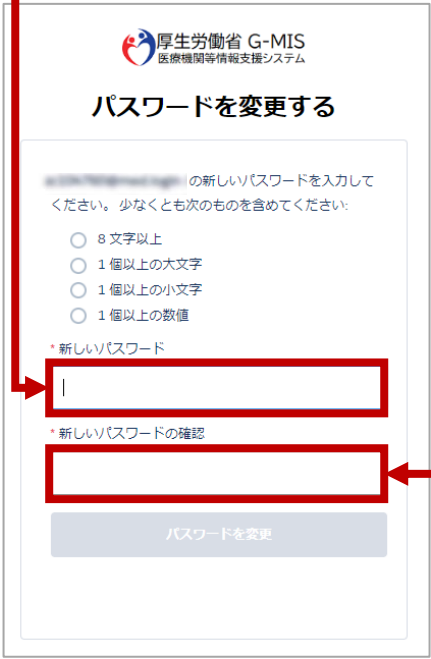
④ メール本文に記載されているURLをクリックすると、「パスワードをリセットしますか？」と記載されたG-MISのウェブページに遷移します。



⑤ 「パスワードのリセット」をクリックしてください。



⑥ 「新しいパスワード」と「新しいパスワードの確認」欄に設定するパスワードを入力してください。



⑦ 「パスワードを変更」をクリックしてください。



設定しようとするパスワードがパスワードの設定条件である  
① 8文字以上  
② 1個以上の大文字  
③ 1個以上の小文字  
④ 1個以上の数字  
の4点を満たしていない場合や「新しいパスワード」と「新しいパスワードの確認」欄に入力した内容が一致しない場合は、「パスワードの変更」ボタンが青色で表示されず、クリックできません。

以上で、パスワードの再設定は完了となります。

【パスワードの再設定後に以下の画面が表示された場合】

画面左上に「Med-Login」と記載された画面が表示されましたら、すでにG-MISにログインしている状態ですので、「G-MIS 医療機関等情報支援システム」をクリックすると、そのままG-MISホーム画面にアクセスできます。  
G-MISホーム画面に遷移しましたら、「かかりつけ医機能報告制度」から「定期報告」をクリックし、ご報告をお願いします。

