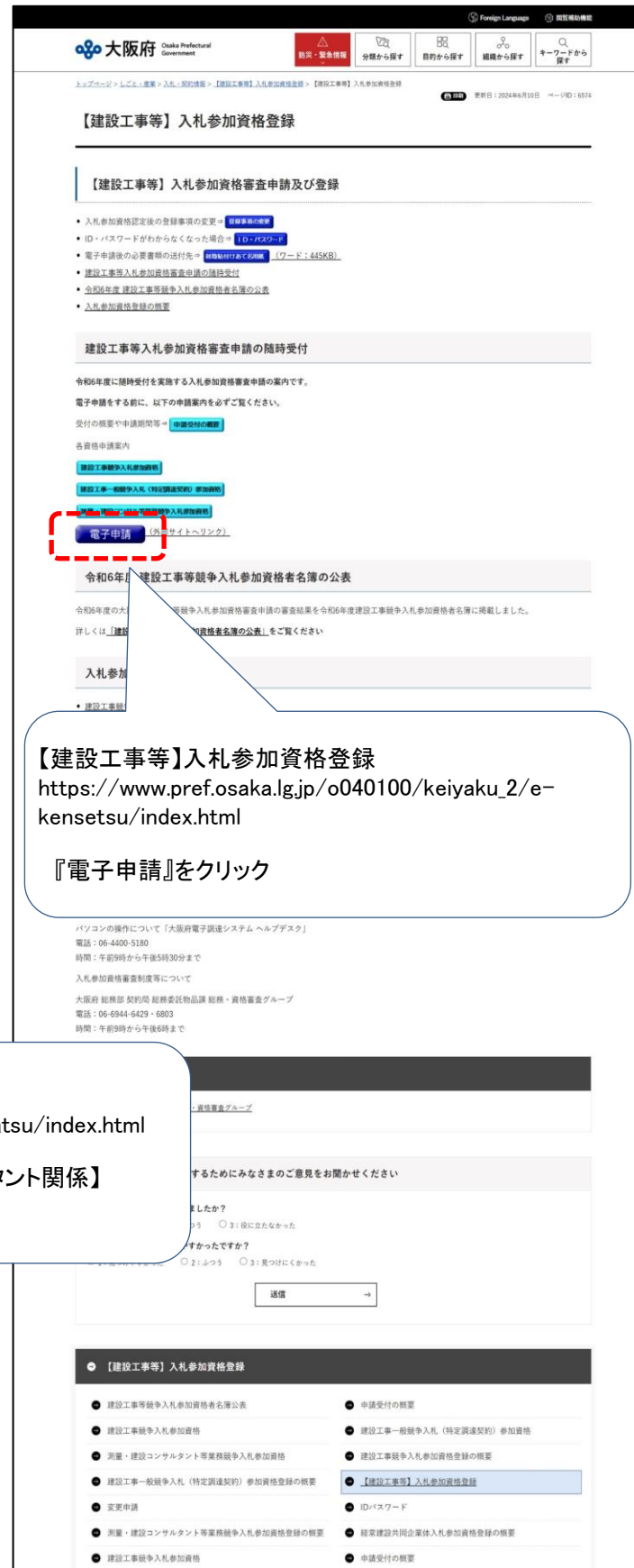
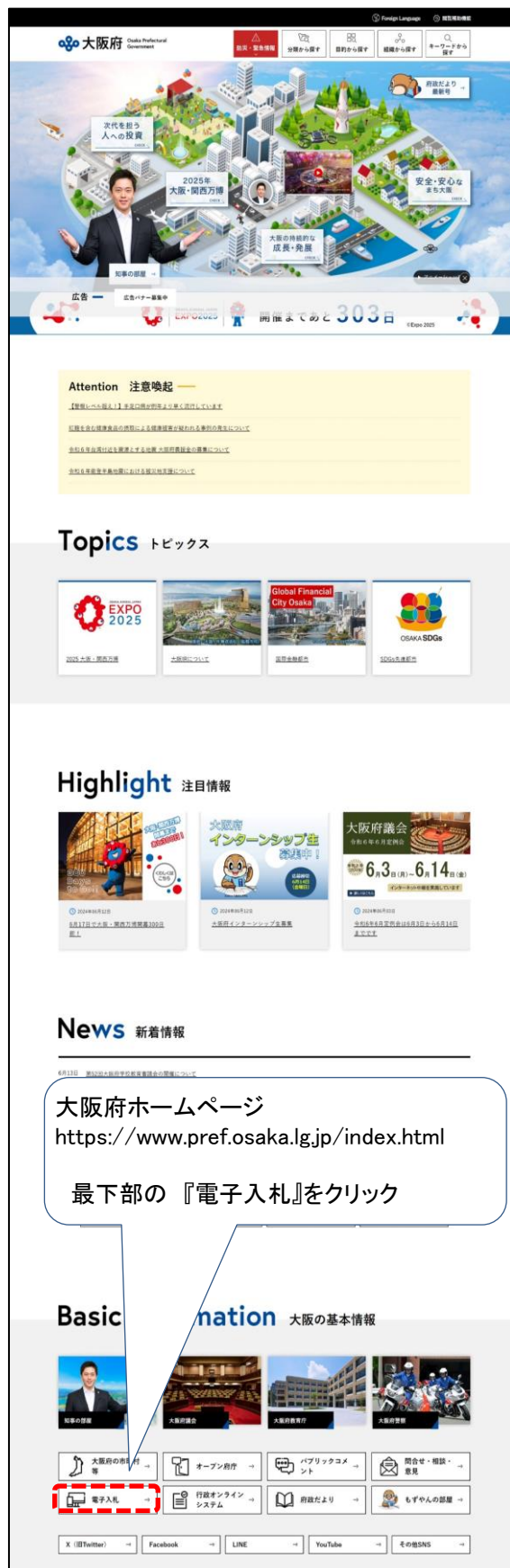
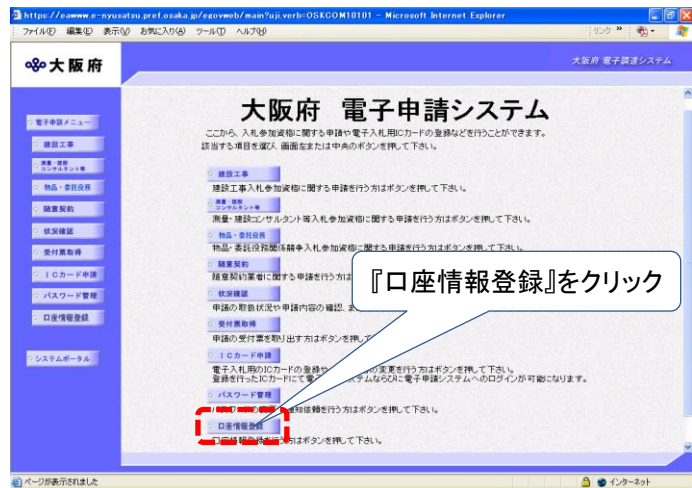


大阪府電子申請システム  
お支払い用口座情報の登録について  
《大阪府ホームページのたどり方》







#### ◆本店契約の場合

大阪府 電子申請システム

業者基本情報

業者番号	9999999
商号または名称	フリガナ オオサカジョウ
漢字	大阪城(株)
代表者	フリガナ オオサカジョウ タロウ
漢字	大阪城 太郎
所在地	大阪府大阪市大手前2-1-22

#### ◆支店契約の場合

大阪府 電子申請システム

業者基本情報

業者番号	9999999
商号または名称	フリガナ オオサカジョウケンセツ
漢字	大阪城建設(株)
代表者氏名	フリガナ オオサカジョウ タロウ
漢字	大阪城 太郎
受任先	フリガナ オオサカジョウ ジロウ
漢字	大阪城 二郎
所在地	大阪府守口市中央1の1

『口座情報』をクリック

大阪府 電子申請システム

大阪府 電子申請ログイン

① ICカードによるログイン

電子入札用ICカードによるログイン

ここに、電子入札用ICカードにより申請画面にログインできます。  
カードリーダーに既に登録済みの電子入札用ICカードを挿入し、「ICカードログイン」ボタンをクリックしてください。  
※大阪府電子調達システムに利用者登録済みのICカードが必要です。

② ID・パスワードによるログイン

ID・パスワードにより申請画面  
ID・パスワードを入力し、「ログイン」ボタンをクリックしてください。  
※パスワード表示欄をチェックすると、パスワードが表示されます。

○パスワード表示 ○パスワード非表示

ID

パスワード

大阪府電子申請システムへのログイン方法には、ICカードによるログインとID・パスワードによるログインがあります。

#### ①ICカードによるログイン

お手持ちの大阪府電子調達システムに利用者登録済み(ICカード登録済み)のICカードをICカードリーダーに挿入し、「ICカードログイン」をクリックしてください。

#### ②ID・パスワードによるログイン

ID・パスワードを入力し、「ログイン」をクリックしてください。

大阪府 電子申請システム

口座情報

◆ 通常用口座について  
この口座情報は、納品及び請求代金の支払いに使用します。  
注意：通常用口座は、納品及び請求代金の支払いに使用するため、必ずしも前金口座の下記の前金用口座に入金していただく必要はありません。前金用口座は、請求書の発行コードと銀行名などは登録されています。  
口座の変更する場合は、変更する銀行コードと銀行名を入力してください。

通常用口座

申請する

銀行コード  銀行名

金融機関

銀行支店コード  銀行支店名

銀行名・銀行支店名

預金種別

口座番号

口座名義人カナ

◆ 前金用口座について  
この口座情報は、工事の進捗状況に応じて使用します。  
注意：前金用口座は、工事の進捗状況に応じて使用するため、必ずしも通常用口座の下記の前金用口座に入金していただく必要はありません。前金用口座は、請求書の発行コードと銀行名などは登録されています。  
口座の変更する場合は、変更する銀行コードと銀行名を入力してください。

大阪府 電子申請システム

前金用口座

申請しない

銀行コード  銀行名

金融機関

銀行支店コード  銀行支店名

銀行名・銀行支店名

預金種別

口座番号

口座名義人カナ

前金用口座の情報は入力前の状態に戻します。

#### 登録(変更)可能口座について

申請を行う全ての業者が、2口座の登録(変更)を行うことができます。  
通常用口座は必須、前金用口座は任意となります。  
前払金を受ける場合は、「前金用口座」の登録も行ってください。  
その際は、保証会社において確認した預託金口座を登録してください。

◆ 不明な点があれば、下記までお電話ください。専門スタッフが対応します。  
ヘルプデスク「大阪府電子調達ヘルプデスク」  
TEL: 06-4400-5180 (平日9:00~17:30)