

令和7年6月

---

# 財政のあらまし

---

令和7年度当初予算の概要

令和6年度下半期の財政運営の状況

令和6年度下半期の公営企業の業務の状況

## 目次

令和7年度当初予算の概要	1
編成方針	1
予算規模	1
一般会計	2
歳入	2
歳出	6
特別会計及び公営企業会計	8
「府民サービス」と「負担」の状況	10
令和6年度下半期の財政運営の状況	13
あらまし	13
一般会計	13
予算の推移	13
予算の執行状況	14
特別会計	15
予算の推移	15
予算の執行状況	15
公営企業会計	15
予算の推移	15
府有財産、府債及び一時借入金	16
府有財産	16
府債	17
一時借入金	17
令和6年度下半期の公営企業の業務の状況	18
大阪府中央卸売市場事業会計	18
大阪府まちづくり促進事業会計	20
大阪府流域下水道事業会計	19
令和6年度大阪府資金保管・運用実績	21
付表	23

※本冊子中に掲載している表等の数値については、単位未満は四捨五入を原則としたため、内訳の計と合計等とが一致しない場合がある。

# 令和7年度当初予算の概要

## 編成方針

府財政は、堅調な大阪経済を背景に、府税収入は過去最大と見込むものの、主たる税収である法人二税の景気による変動に加え、人件費や社会保障関係経費の増加、金利上昇の傾向があるため、引き続き財政規律を堅持する必要があります。

このため、今回の予算編成においては、「府政運営の基本方針 2025」に基づき、2025年大阪・関西万博の成功に向けた取組や、新・成長戦略「Beyond EXPO 2025」の検討状況を踏まえ、速やかに着手する必要がある大阪の持続的な成長・発展のための取組に限られた財源を重点配分しました。

## 予算規模

### ■ 全体の特徴

- 府税収入は企業業績の堅調な推移と雇用・所得環境の改善などにより増加し、当初予算ベースで過去最大。
- 府税収入の増加による税関連歳出の増加に加え、人件費や社会保障関係経費などの義務的支出が増加。
- その結果、収支均衡のための財政調整基金の取崩額は、前年度から減少。

第 1 表

予算総括表

(単位:百万円)

区 分	令和7年度 当初予算額 (A)	令和6年度 当初予算額 (B)	令和6年度 最終予算額 (C)	比 較	
				(A)／(B)	(A)／(C)
一 般 会 計	3,271,363	3,197,152	3,257,318	102.3	100.4
特 別 会 計	3,012,389	2,773,762	2,869,537	108.6	105.0
公 営 企 業 会 計	98,284	116,538	114,868	84.3	85.6
合 計	6,382,036	6,087,451	6,241,722	104.8	102.2

(注) 公営企業会計の予算額は資金収支を伴う額。

# 一般会計

## ■ 歳入の特徴

- 府税収入は企業業績の堅調な推移と雇用・所得環境の改善などにより増加し、当初予算ベースで過去最大。
- 府税収入の増加により、地方交付税・臨時財政対策債の総額は減少。
- 臨時財政対策債の新規発行額はゼロ。

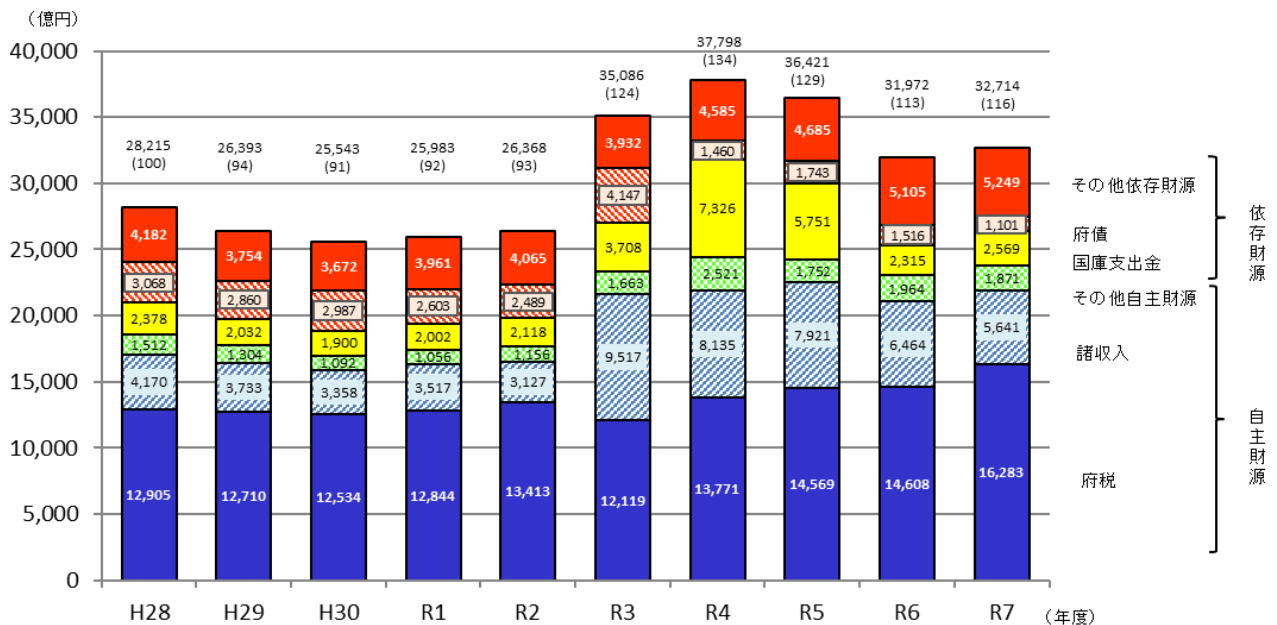
第2表

一般会計歳入予算内訳

(単位:千円)

区 分	令和7年度 当初予算額		令和6年度				比較				
	当初予算額		当初予算額		最終予算額		当初比		最終比		
	金額 (A)	構成比 %	金額 (B)	構成比 %	金額 (C)	構成比 %	差引(A)-(B)	(A)/(B)	差引(A)-(C)	(A)/(C)	
自主財源	府税	1,628,262,000	49.8	1,460,824,000	45.7	1,582,685,000	48.6	167,438,000	111.5	45,577,000	102.9
	諸収入	564,134,566	17.3	646,424,290	20.2	557,114,553	17.1	▲ 82,289,724	87.3	7,020,013	101.3
	繰入金	147,189,918	4.5	156,575,670	4.9	102,418,223	3.1	▲ 9,385,752	94.0	44,771,695	143.7
	使用料及び手数料	29,968,352	0.9	29,991,660	0.9	29,705,400	0.9	▲ 23,308	99.9	262,952	100.9
	財産収入	3,761,951	0.1	3,083,304	0.1	4,565,814	0.1	678,647	122.0	▲ 803,863	82.4
	分担金及び負担金	5,220,104	0.2	4,928,872	0.2	3,828,759	0.1	291,232	105.9	1,391,345	136.3
	市町村たばこ税府交付金	—	—	1,000	0.0	1,000	0.0	▲ 1,000	皆減	▲ 1,000	皆減
寄附金	946,606	0.0	1,779,535	0.1	5,053,162	0.2	▲ 832,929	53.2	▲ 4,106,556	18.7	
計	2,379,483,497	72.8	2,303,608,331	72.1	2,285,371,911	70.1	75,875,166	103.3	94,111,586	104.1	
依存財源	府債	110,090,000	3.4	151,620,000	4.7	126,630,477	3.9	▲ 41,530,000	72.6	▲ 16,540,477	86.9
	地方交付税	336,700,000	10.3	318,700,000	10.0	366,873,618	11.3	18,000,000	105.6	▲ 30,173,618	91.8
	国庫支出金	256,949,117	7.8	231,475,817	7.2	258,574,014	7.9	25,473,300	111.0	▲ 1,624,897	99.4
	地方譲与税	182,690,000	5.6	166,258,000	5.2	194,118,000	6.0	16,432,000	109.9	▲ 11,428,000	94.1
	地方特例交付金	4,000,000	0.1	24,000,000	0.8	24,259,525	0.7	▲ 20,000,000	16.7	▲ 20,259,525	16.5
	交通安全対策特別交付金	1,450,000	0.0	1,490,000	0.0	1,490,000	0.1	▲ 40,000	97.3	▲ 40,000	97.3
計	891,879,117	27.2	893,543,817	27.9	971,945,634	29.9	▲ 1,664,700	99.8	▲ 80,066,517	91.8	
合計	3,271,362,614	100.0	3,197,152,148	100.0	3,257,317,545	100.0	74,210,466	102.3	14,045,069	100.4	

【参考】一般会計歳入当初予算の推移



- (注) 1 ( ) 内の数値は、H28の予算額を100とした場合の指数である。  
 2 H29以前のグラフ中の数値は、平成30年4月から地方消費税清算特別会計を設置したことに伴い、関連予算を調整した後の数値としている。

## ■ 歳入主なもの

### 府 税

- 令和7年度当初予算 1兆6,283億円（前年度当初比 111.5%、+1,674億円）
- 実質税収 1兆4,290億円（前年度当初比 110.0%、+1,301億円）
- 雇用・所得環境の改善や定額減税の影響がなくなることから、個人府民税が増収。また、企業業績が堅調に推移していることで法人二税が増収となることに加え、物価高や円安による地方消費税の増収、宿泊税制度の改正による宿泊税の増収などにより、全体では令和6年度当初予算と比べ増収。

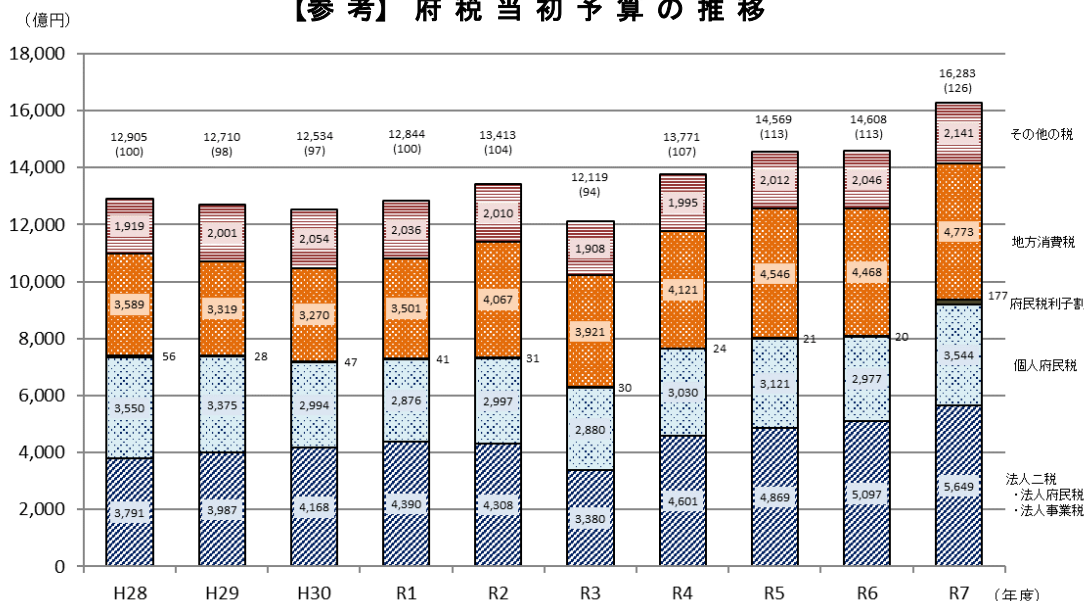
第3表

### 府税予算の内訳

(単位:千円)

区 分	令和7年度 当初予算額		令和6年度				比 較	
	金額(A)	構成比	当初予算額		最終予算額		当初比 (A)/(B)	最終比 (A)/(C)
			金額(B)	構成比	金額(C)	構成比		
府 民 税	427,752,000	26.3	350,051,000	24.0	394,879,000	24.9	122.2	108.3
個 人 法 人 利 子 割 事 業 税	354,355,000	21.8	297,668,000	20.4	336,614,000	21.2	119.0	105.3
個 人 法 人 税	55,729,000	3.4	50,404,000	3.5	53,973,000	3.4	110.6	103.3
地 方 消 費 税	17,668,000	1.1	1,979,000	0.1	4,292,000	0.3	892.8	411.6
不 動 産 取 得 税	527,435,000	32.4	476,992,000	32.6	514,135,000	32.5	110.6	102.6
府 た ば こ 税	18,305,000	1.1	17,661,000	1.2	17,823,000	1.1	103.6	102.7
ゴ ル フ 場 利 用 税	509,130,000	31.3	459,331,000	31.4	496,312,000	31.4	110.8	102.6
軽 油 引 取 税	477,305,000	29.3	446,802,000	30.6	483,647,000	30.6	106.8	98.7
自 動 車 税	38,923,000	2.4	36,384,000	2.5	38,583,000	2.4	107.0	100.9
鋳 区 税	12,084,000	0.7	11,774,000	0.8	12,004,283	0.8	102.6	100.7
狩 猟 税	1,400,000	0.1	1,410,000	0.1	1,418,427	0.1	99.3	98.7
宿 泊 税	48,024,160	2.9	47,422,500	3.2	47,699,450	3.0	101.3	100.7
旧 法 に よ る 税	87,985,000	5.4	87,277,630	6.0	87,030,000	5.5	100.8	101.1
合 計	40	0.0	40	0.0	40	0.0	100.0	100.0
	7,800	0.0	7,800	0.0	7,800	0.0	100.0	100.0
	7,337,000	0.5	2,699,000	0.2	3,272,000	0.2	271.8	224.2
	9,000	0.0	4,030	0.0	9,000	0.0	223.3	100.0
<b>合 計</b>	<b>1,628,262,000</b>	<b>100.0</b>	<b>1,460,824,000</b>	<b>100.0</b>	<b>1,582,685,000</b>	<b>100.0</b>	<b>111.5</b>	<b>102.9</b>

### 【参考】府税当初予算の推移



- (注) 1 ( ) 内の数値は、H28の予算額を100とした場合の指数である。  
 2 H29以前のグラフ中の数値は、平成30年4月から地方消費税清算特別会計を設置したことに伴い、関連予算を調整した後の数値としている。

## 地 方 譲 与 税

- 令和7年度当初予算 1,827 億円（前年度当初比 109.9%、+164 億円）
- うち特別法人事業譲与税：1,790 億円（前年度当初比 110.3%、+167 億円）

## 地 方 交 付 税

- 令和7年度当初予算 3,367 億円（前年度当初比 105.6%、+180 億円）
- 令和7年度地方財政計画により、臨時財政対策債の発行額はゼロ

### 【参考】地方交付税算定結果

（単位：百万円）

年 度	基準財政需要額	基準財政収入額	差 引 (B) - (A)	普通交付税交付額	特別交付税交付額	<参考>
	(A)	(B)				臨時財政対策債発行額
H28	1,242,704	966,284	▲ 276,420	275,398	977	151,887
H29	1,155,156	910,455	▲ 244,701	243,789	981	151,460
H30	1,160,397	926,604	▲ 233,793	233,793	2,181	153,202
R1	1,183,116	935,959	▲ 247,157	246,115	1,658	138,902
R2	1,211,574	952,737	▲ 258,837	258,218	1,164	138,612
R3	1,186,129	806,985	▲ 379,144	379,144	1,273	280,000
R4	1,294,987	984,029	▲ 310,959	310,959	1,159	40,914
R5	1,371,118	1,032,515	▲ 338,603	338,603	1,960	66,684
R6	1,439,293	1,073,220	▲ 366,074	366,074	1,774	29,700

- (注) 1 震災復興特別交付税の額を含む。  
2 R6 の臨時財政対策債発行額は最終予算額としている。

# 府 債

- 令和7年度当初予算 1,101 億円（前年度当初比 72.6%、▲415 億円）
- 通常債や行政改革推進債の減少に加え、臨時財政対策債の発行額がゼロとなり、府債は 415 億円  
の減。

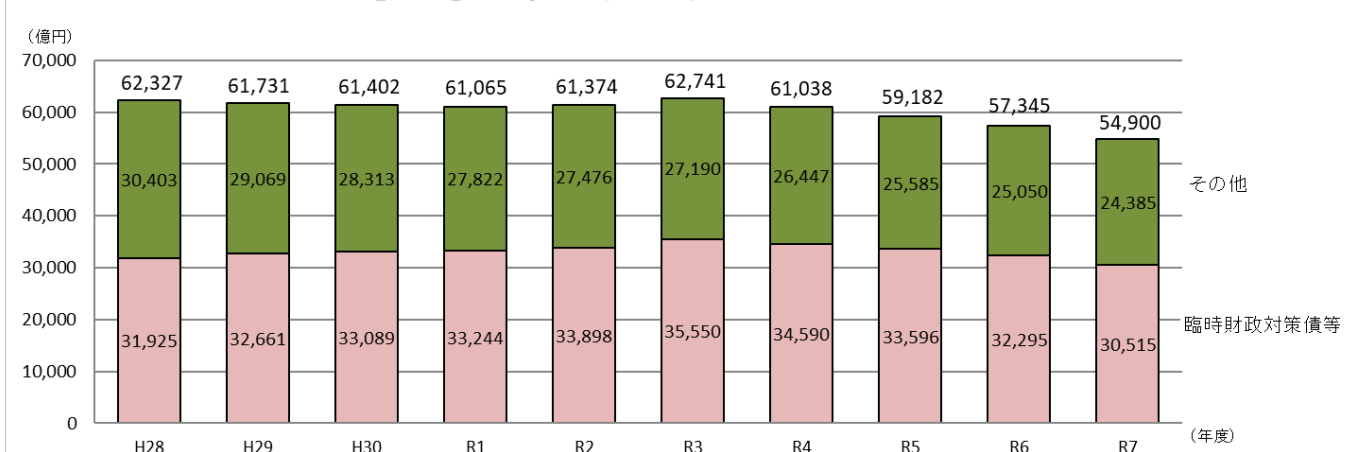
第 4 表

## 府 債 の 内 訳

(単位:千円)

	令和7年度 当初予算額		令和6年度				比較			
	当初予算額		当初予算額		最終予算額		当初比		最終比	
	金額 (A)	構成比	金額 (B)	構成比	金額 (C)	構成比	差引(A)-(B)	(A)/(B)	差引(A)-(C)	(A)/(C)
		%		%		%		%		%
総務債	3,338,000	3.0	2,824,000	1.9	1,963,000	1.5	514,000	118.2	1,375,000	170.0
福祉債	1,181,000	1.1	1,556,000	1.0	750,000	0.6	▲ 375,000	75.9	431,000	157.5
健康医療債	2,901,000	2.6	2,570,000	1.7	2,544,000	2.0	331,000	112.9	357,000	114.0
商工労働債	519,000	0.5	765,000	0.5	371,000	0.3	▲ 246,000	67.8	148,000	139.9
環境農林水産債	1,826,000	1.7	1,693,000	1.1	1,350,000	1.1	133,000	107.9	476,000	135.3
都市整備債	71,372,000	64.8	61,043,000	40.3	50,259,000	39.7	10,329,000	116.9	21,113,000	142.0
都市計画債	404,000	0.4	3,447,000	2.3	2,764,000	2.2	▲ 3,043,000	11.7	▲ 2,360,000	14.6
警察債	10,872,000	9.9	7,905,000	5.2	6,101,000	4.8	2,967,000	137.5	4,771,000	178.2
教育債	17,454,000	15.8	38,496,000	25.4	30,648,000	24.2	▲ 21,042,000	45.3	▲ 13,194,000	56.9
災害復旧債	223,000	0.2	321,000	0.2	180,000	0.1	▲ 98,000	69.5	43,000	123.9
臨時財政対策債	—	—	31,000,000	20.4	29,700,477	23.5	▲ 31,000,000	皆減	▲ 29,700,477	皆減
計	110,090,000	100.0	151,620,000	100.0	126,630,477	100.0	▲ 41,530,000	72.6	▲ 16,540,477	86.9

【参考】府債残高の推移(全会計ベース)



- (注) 1 H28～R5 は決算額、R6 は最終予算額、R7 は当初予算額である。
- 2 臨時財政対策債等とは、税や交付税の代替として発行した府債（臨時財政対策債、減税補填債、臨時税収補填債、減収補填債）の合計。

## ■ 歳出の特徴

- 市町村への地方消費税交付金などの税関連歳出の増加 (+538 億円)
- 給与改定の実施などによる人件費の増加 (+141 億円)
- 支出が義務付けられている社会保障関係経費の自然増などによる増加 (+466 億円)

《一般施策経費の増減の大きいもの》 R6当初→R7当初

(補助金等)

- ・GIGA スクール構想加速化基金事業 +191 億円
- ・障がい者自立支援給付費等負担金 +150 億円
- ・施設型給付費等負担金 +92 億円
- ・万博推進局運営費負担金 ▲227 億円

(貸付金)

- ・中小企業向け制度融資預託金 ▲738 億円
- (その他)
- ・子ども食料支援事業費 +25 億円

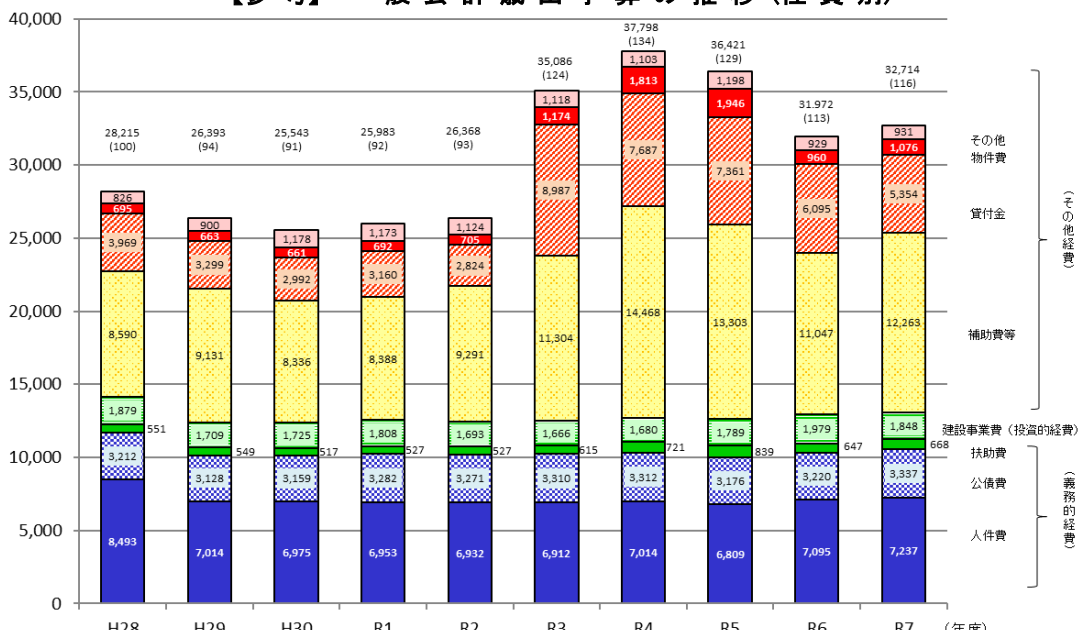
第5表

一般会計歳出予算(性質別)内訳

(単位:千円)

区分	令和7年度 当初予算額		令和6年度				比較				
	金額(A)		当初予算額		最終予算額		当初比		最終比		
	金額(A)	構成比	金額(B)	構成比	金額(C)	構成比	差引(A)-(B)	(A)/(B)	差引(A)-(C)	(A)/(C)	
義務的経費	人件費	723,664,822	22.1	709,518,555	22.2	714,519,630	22.0	14,146,267	102.0	9,145,192	101.3
	公債費	333,667,469	10.2	321,981,299	10.1	339,490,925	10.4	11,686,170	103.6	▲ 5,823,456	98.3
	扶助費	66,822,811	2.0	64,667,291	2.0	65,350,456	2.0	2,155,520	103.3	1,472,355	102.3
	計	1,124,155,102	34.4	1,096,167,145	34.3	1,119,361,011	34.4	27,987,957	102.6	4,794,091	100.4
投資的経費	建設事業費	184,827,483	5.6	197,919,483	6.2	185,909,057	5.7	▲ 13,092,000	93.4	▲ 1,081,574	99.4
	国庫支出金を伴うもの	90,145,022	2.8	88,818,043	2.8	89,369,713	2.7	1,326,979	101.5	775,309	100.9
	国庫支出金を伴わないもの	94,682,461	2.9	109,101,440	3.4	96,539,344	3.0	▲ 14,418,979	86.8	▲ 1,856,883	98.1
その他経費	補助費等	1,226,253,428	37.5	1,104,727,520	34.5	1,167,567,607	35.8	121,525,908	111.0	58,685,821	105.0
	貸付金	535,396,139	16.4	609,456,965	19.0	515,755,929	15.8	▲ 74,060,826	87.8	19,640,210	103.8
	物件費	107,630,506	3.3	95,993,953	3.0	91,312,750	2.8	11,636,553	112.1	16,317,756	117.9
	維持補修費	16,532,949	0.5	15,719,952	0.5	15,244,669	0.5	812,997	105.2	1,288,280	108.5
	投資及び出資金	7,825,827	0.2	5,505,953	0.2	4,299,442	0.1	2,319,874	142.1	3,526,385	182.0
	積立金	11,491,137	0.4	11,815,473	0.4	99,647,490	3.1	▲ 324,336	97.3	▲ 88,156,353	11.5
	繰出金	55,250,043	1.7	57,845,704	1.8	56,219,590	1.7	▲ 2,595,661	95.5	▲ 969,547	98.3
	予備費	2,000,000	0.0	2,000,000	0.1	2,000,000	0.1	-	100.0	-	100.0
計	1,962,380,029	60.0	1,903,065,520	59.5	1,952,047,477	59.9	59,314,509	103.1	10,332,552	100.5	
合計	3,271,362,614	100.0	3,197,152,148	100.0	3,257,317,545	100.0	74,210,466	102.3	14,045,069	100.4	

【参考】一般会計歳出予算の推移(性質別)



- (注) 1 ( )内の数値は、H28の予算額を100とした場合の指数である。  
 2 その他の内訳は、維持補修費、投資及び出資金、積立金、繰出金、予備費である。  
 3 H29以前のグラフ中の数値は、平成30年4月から地方消費税清算特別会計を設置したことに伴い、関連予算を調整した後の数値としている。



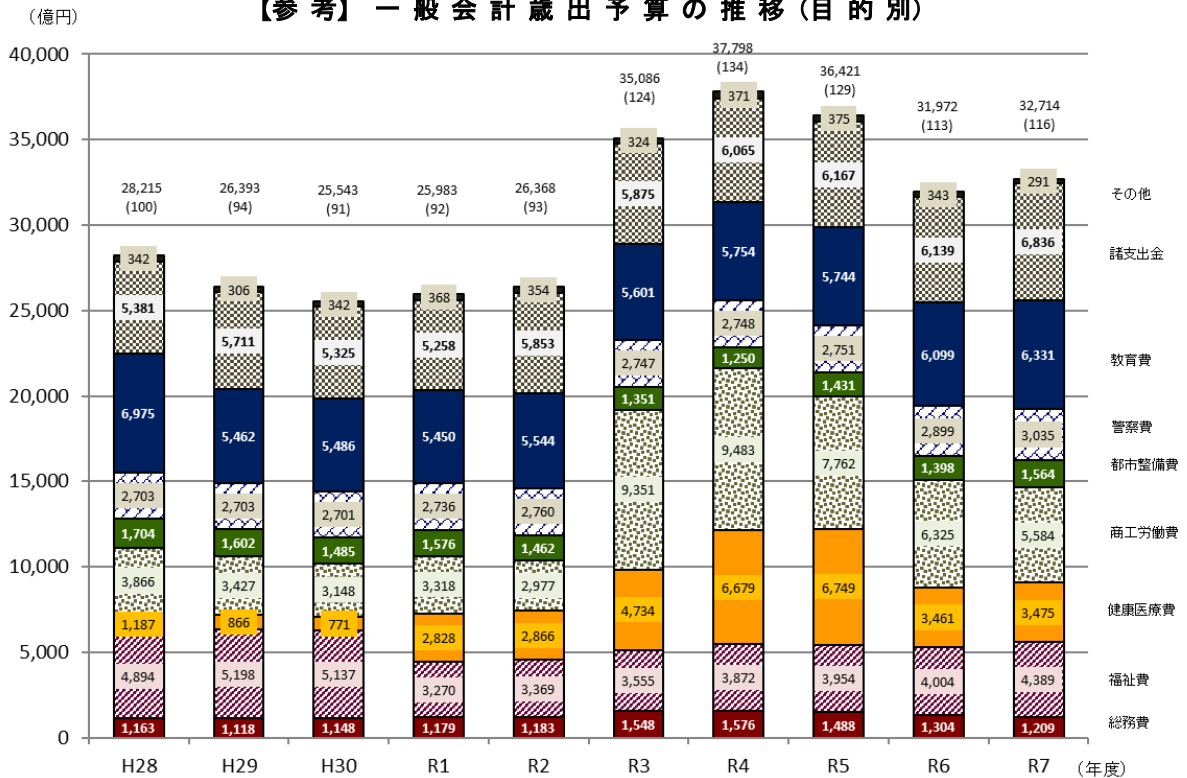
第 6 表

一般会計歳出予算(目的別)内訳

(単位:千円)

区 分	令和7年度 当初予算額		令和6年度				比 較			
	金額(A)	構成比	当初予算額		最終予算額		当 初 比		最 終 比	
			金額(B)	構成比	金額(C)	構成比	差引(A)-(B)	(A)/(B)	差引(A)-(C)	(A)/(C)
議 会 費	2,413,154	0.1	2,384,663	0.1	2,330,025	0.1	28,491	101.2	83,129	103.6
総 務 費	120,940,517	3.7	130,377,067	4.1	192,446,281	5.9	▲ 9,436,550	92.8	▲ 71,505,764	62.8
福 祉 費	438,875,313	13.4	400,401,857	12.5	431,045,463	13.2	38,473,456	109.6	7,829,850	101.8
健 康 医 療 費	347,489,022	10.6	346,061,283	10.8	336,742,025	10.3	1,427,739	100.4	10,746,997	103.2
商 工 労 働 費	558,369,928	17.1	632,536,017	19.8	539,947,954	16.6	▲ 74,166,089	88.3	18,421,974	103.4
環 境 農 林 水 産 費	21,000,940	0.6	22,594,515	0.7	22,618,689	0.7	▲ 1,593,575	92.9	▲ 1,617,749	92.8
都 市 整 備 費	156,370,915	4.8	139,756,356	4.4	146,359,938	4.5	16,614,559	111.9	10,010,977	106.8
都 市 計 画 費	3,198,209	0.1	6,413,023	0.2	5,478,217	0.2	▲ 3,214,814	49.9	▲ 2,280,008	58.4
警 察 費	303,488,132	9.3	289,937,454	9.0	291,086,685	8.9	13,550,678	104.7	12,401,447	104.3
教 育 費	633,078,123	19.3	609,889,921	19.1	621,562,068	19.1	23,188,202	103.8	11,516,055	101.9
災 害 復 旧 費	555,665	0.0	884,139	0.0	410,221	0.0	▲ 328,474	62.8	145,444	135.5
諸 支 出 金	683,582,696	20.9	613,915,853	19.2	665,289,979	20.4	69,666,843	111.3	18,292,717	102.7
予 備 費	2,000,000	0.1	2,000,000	0.1	2,000,000	0.1	—	100.0	—	100.0
合 計	3,271,362,614	100.0	3,197,152,148	100.0	3,257,317,545	100.0	74,210,466	102.3	14,045,069	100.4

【参考】一般会計歳出予算の推移(目的別)



- (注) 1 ( )内の数値は、H28の予算額を100とした場合の指数である。  
 2 その他の内訳は、議会費、環境農林水産費、都市計画費、災害復旧費、予備費である。(R4は建築費、R3以前は住宅まちづくり費を含む。)  
 3 H29以前のグラフ中の数値は、平成30年4月から地方消費税清算特別会計を設置したことに伴い、関連予算を調整した後の数値としている。

# 特別会計及び公営企業会計

第7表

特別会計(公営企業会計を除く)歳入歳出予算

(単位:千円)

会計名	令和7年度 当初予算額 (A)	令和6年度		比較			
		当初予算額 (B)	最終予算額 (C)	当初比		最終比	
				差引(A)-(B)	(A)/(B)	差引(A)-(C)	(A)/(C)
日本万国博覧会記念公園事業	3,905,306	4,396,242	4,363,718	▲ 490,936	88.8	▲ 458,412	89.5
就農支援資金等	4,983	5,972	5,972	▲ 989	83.4	▲ 989	83.4
大阪府営住宅事業	123,038,538	82,545,378	76,141,840	40,493,160	149.1	46,896,698	161.6
港湾整備事業	7,678,000	6,784,203	11,466,765	893,797	113.2	▲ 3,788,765	67.0
関西国際空港関連事業	7,284,077	17,506,756	17,479,023	▲ 10,222,679	41.6	▲ 10,194,946	41.7
不動産調達	474,356	1,601,818	1,124,215	▲ 1,127,462	29.6	▲ 649,859	42.2
市町村施設整備資金	3,791,279	3,199,779	3,199,779	591,500	118.5	591,500	118.5
公債管理	950,270,736	823,731,379	833,570,787	126,539,357	115.4	116,699,949	114.0
地方消費税清算	1,156,056,000	1,038,570,000	1,117,775,000	117,486,000	111.3	38,281,000	103.4
母子父子寡婦福祉資金	1,034,680	1,283,485	1,284,743	▲ 248,805	80.6	▲ 250,063	80.5
国民健康保険	755,267,313	790,637,802	799,918,259	▲ 35,370,489	95.5	▲ 44,650,946	94.4
中小企業振興資金	3,529,684	3,413,875	3,121,977	115,809	103.4	407,707	113.1
沿岸漁業改善資金	39,007	39,007	39,007	—	100.0	—	100.0
林業改善資金	15,308	45,938	45,938	▲ 30,630	33.3	▲ 30,630	33.3
<b>合 計</b>	<b>3,012,389,267</b>	<b>2,773,761,634</b>	<b>2,869,537,023</b>	<b>238,627,633</b>	<b>108.6</b>	<b>142,852,244</b>	<b>105.0</b>

(注)「箕面北部丘陵整備事業」は令和5年度末に廃止。

※各会計の概要についてはP.9をご参照ください。

第8表

公営企業会計当初予算

(単位:千円)

会計名	収 入				支 出			
	令和7年度 当初予算額 (A)	令和6年度 当初予算額 (B)	差 引 (A)-(B)	(A)/(B)	令和7年度 当初予算額 (C)	令和6年度 当初予算額 (D)	差 引 (C)-(D)	(C)/(D)
大阪府中央卸売市場事業				%				%
収益的収支	766,202	739,368	26,834	103.6	696,445	626,319	70,126	111.2
資本的収支	39,837	75,100	▲ 35,263	53.0	79,675	150,305	▲ 70,630	53.0
計	806,039	814,468	▲ 8,429	99.0	776,120	776,624	▲ 504	99.9
大阪府流域下水道事業								
収益的収支	68,694,785	67,737,286	957,499	101.4	70,941,372	70,022,615	918,757	101.3
資本的収支	53,899,796	48,533,305	5,366,491	111.1	59,577,737	53,921,697	5,656,040	110.5
計	122,594,581	116,270,591	6,323,990	105.4	130,519,109	123,944,312	6,574,797	105.3
大阪府まちづくり促進事業								
収益的収支	1,451,315	1,544,725	▲ 93,410	94.0	549,184	682,413	▲ 133,229	80.5
資本的収支	1,960,000	26,984,000	▲ 25,024,000	7.3	3,131,000	27,772,000	▲ 24,641,000	11.3
計	3,411,315	28,528,725	▲ 25,117,410	12.0	3,680,184	28,454,413	▲ 24,774,229	12.9
<b>合 計</b>	<b>70,912,302</b>	<b>70,021,379</b>	<b>890,923</b>	<b>101.3</b>	<b>72,187,001</b>	<b>71,331,347</b>	<b>855,654</b>	<b>101.2</b>
資本的収支	<b>55,899,633</b>	<b>75,592,405</b>	<b>▲ 19,692,772</b>	<b>73.9</b>	<b>62,788,412</b>	<b>81,844,002</b>	<b>▲ 19,055,590</b>	<b>76.7</b>
計	<b>126,811,935</b>	<b>145,613,784</b>	<b>▲ 18,801,849</b>	<b>87.1</b>	<b>134,975,413</b>	<b>153,175,349</b>	<b>▲ 18,199,936</b>	<b>88.1</b>

※各会計の概要についてはP.18からP.20をご参照ください。

【参考】特別会計（公営企業会計を除く）の概要

会計名	設置目的	令和7年度当初予算 歳入・歳出の主なもの
日本万国博覧会記念公園事業	日本万国博覧会記念公園を管理運営するため	【歳入】 日本万国博覧会記念公園基金繰入金 16億71百万円 財産貸付収入 15億29百万円 【歳出】 管理費 34億45百万円
就農支援資金等	青年等の就農促進に必要な資金として、青年等の就農促進のための資金の貸付け等に関する特別措置法に基づいて貸し付けた就農支援資金貸付金等を管理するため	【歳入】 繰越金 2百万円 貸付金元利収入 2百万円 【歳出】 就農支援資金貸付金の国への償還金 3百万円 一般会計繰出金 2百万円
大阪府営住宅事業	府営住宅事業について、人件費及び公債費を含むフルコストで管理し、自律的な住宅経営を展開するため	【歳入】 府営住宅債及び借換債 333億39百万円 府営住宅使用料 316億96百万円 【歳出】 公債管理特別会計繰出金 633億円 管理委託料 130億73百万円
港湾整備事業	港湾事業のうち収益事業の収支を経理するため	【歳入】 港湾施設使用料 27億85百万円 財産運用収入 26億 7百万円 【歳出】 港湾施設費 27億80百万円 公債管理特別会計繰出金 14億65百万円
関西国際空港関連事業	関西国際空港関連事業を効率的に推進するため	【歳入】 借換債 23億26百万円 一般会計繰入金 17億 2百万円 【歳出】 空港関連事業債の元利償還金 41億 8百万円 公債管理特別会計繰出金 31億42百万円
不動産調達	公共施設用地等を先行取得するため	【歳入】 不動産売払収入 4億45百万円 【歳出】 一般会計繰出金 4億74百万円
市町村施設整備資金	府内市町村の公共施設等の整備促進を目的として、資金の貸付けを行うため	【歳入】 貸付金元利収入 25億73百万円 一般会計繰入金 12億12百万円 【歳出】 貸付金 25億円 公債管理特別会計繰出金 12億90百万円
公債管理	府債の発行及び償還事務を行うため	【歳入】 一般会計繰入金 3,336億17百万円 借換債 2,935億64百万円 【歳出】 府債の元利償還金 6,979億11百万円 減債基金積立金 2,262億58百万円
地方消費税清算	地方消費税の都道府県間の清算を一般会計と区分して経理するため	【歳入】 地方消費税 7,110億 2百万円 地方消費税清算金 4,450億54百万円 【歳出】 地方消費税清算金 6,787億51百万円 一般会計繰出金 4,773億 5百万円
母子父子寡婦福祉資金	母子及び父子並びに寡婦福祉法に基づき、ひとり親家庭や寡婦等に対し、経済的自立の助成、生活意欲の助長及び児童等の福祉増進を図ることを目的として、資金の貸付けを行うため	【歳入】 繰越金 5億 1百万円 貸付金元利収入 4億57百万円 【歳出】 母子父子寡婦福祉資金貸付金 4億68百万円 母子父子寡婦福祉資金貸付金の国への償還金 3億24百万円
国民健康保険	都道府県が国民健康保険の財政運営の責任主体として安定的な財政運営や効率的な事業実施など国民健康保険事業を運営するため	【歳入】 国民健康保険事業費納付金 2,628億86百万円 前期高齢者交付金 1,979億69百万円 【歳出】 保険給付費等交付金 6,001億20百万円 後期高齢者支援金 1,101億円
中小企業振興資金	小規模企業者等設備導入資金助成法に基づき、設備貸与事業に係る資金や高度化事業に係る資金を経理するため	【歳入】 貸付金元利収入 23億 7百万円 政策融資事業債 11億円 【歳出】 小規模企業者等設備貸与資金貸付金 17億円 独立行政法人中小企業基盤整備機構への償還金 16億28百万円
沿岸漁業改善資金	沿岸漁業改善資金助成法に基づき、沿岸漁業従事者等に対し漁業経営の改善促進を図ることを目的として、資金の貸付けを行うため	【歳入】 繰越金 34百万円 貸付金元利収入 5百万円 【歳出】 沿岸漁業改善資金貸付金 39百万円
林業改善資金	林業・木材産業改善資金助成法に基づき、林業従事者等に対し経営の健全な発展、生産力の増大を図ることを目的として、資金の貸付けを行うため	【歳入】 繰越金 12百万円 貸付金元利収入 3百万円 【歳出】 林業・木材産業改善資金貸付金 15百万円

## 「府民サービス」と「負担」の状況

時代時代の社会経済環境に応じて、府民の皆さんが必要とする行政サービスを提供することが府の使命です。一方、そうした活動を行っていくためには、当然のことながら、その経費を賄う財源が必要です。

府の財源は、府税をはじめ、基本的には府民の皆さんに負担していただいているものです。

財政状況の公表にあたり、府民の皆さんに府の財政をより身近な問題として捉えていただけるよう、令和7年度当初予算をもとに、「府民サービス」（府の実施する行政サービス）と、そのための「負担」の状況について説明します。

### ■府の予算と財源の構成・使いみち

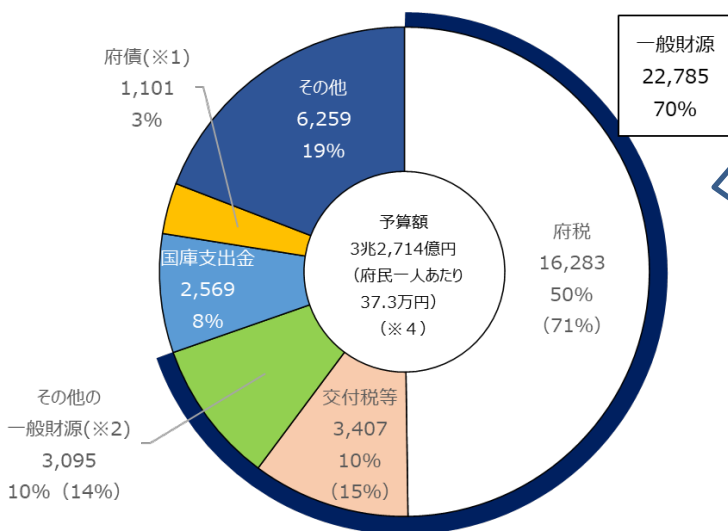
大阪府の予算のうち、一般財源は70%を占めています。また、道路、河川、公園の建設費などの財源として将来世代と負担を分担するため、一般財源とは別に府債を発行して財源を調達し、後年度に償還（返済）をしています。

一般財源の構成は、府民の皆さんに直接負担していただく府税収入が71%を占める一方、地方交付税など、国により確保される財源（交付税等）も15%を占めています。なお、交付税や国庫支出金などは、国から定められた額を交付等されるものですが、これらも、そのもとを考えると、国税などの形で府民の皆さんに負担していただいているものです。

一般財源の使いみちは、国保・後期高齢者医療関係費や介護給付費負担金などの福祉・健康医療分野が31%、教職員費や私学関係助成などの教育分野が20%、警察職員費や警察施設改修事業費などの警察分野が12%などとなっています。

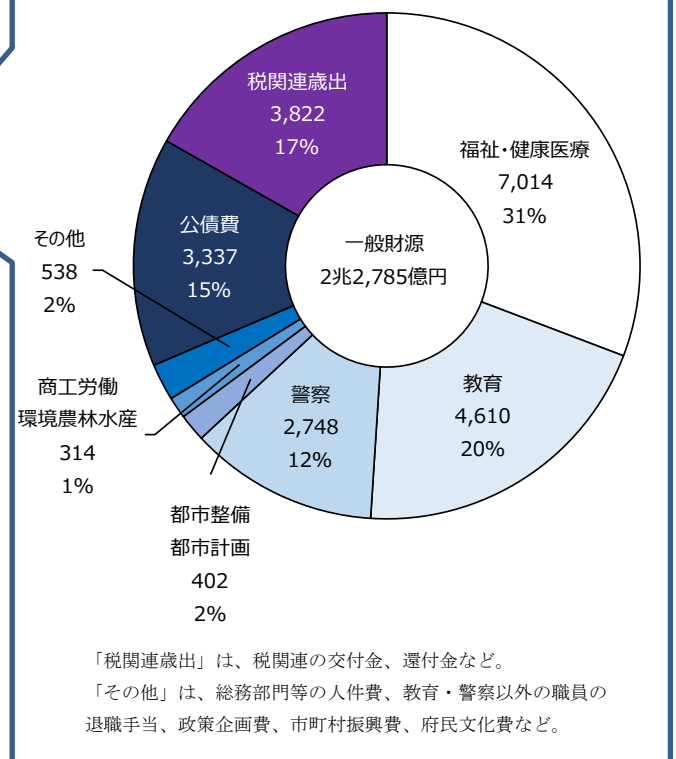
**財源の構成**

(単位:億円)



**一般財源の使いみち**

(単位:億円)



※1 「府債」には、地方交付税の関係法制度によって交付税や府税の代わりに発行する臨時財政対策債や減収補填債は含まれていません（ここでは「一般財源」の「交付税等」に含める）。なお、これらの地方債については、後年度の元利償還金の100%（臨時財政対策債）又は75%（減収補填債）が交付税の算定に使われる基準財政需要額に算入されます。

※2 「その他の一般財源」には、地方譲与税や財政調整基金からの繰入金、宝くじ収益金などが含まれます。

※3 ( ) 内の数値は一般財源における構成比率となっています。

※4 「府民ひとりあたり」の予算額は、予算額を令和7年4月1日現在の大阪府毎月推計人口で除したものです。

「税関連歳出」は、税関連の交付金、還付金など。  
「其他」は、総務部門等の人件費、教育・警察以外の職員の退職手当、政策企画費、市町村振興費、府民文化費など。

## ■府民の負担の状況

大阪府が各種の事業を行っていく上で必要な経費の大部分は、府民の皆さんの直接又は間接の負担で賄われています。

負担していただく形には、府の施設の使用料や各種の手数料など、いろいろなものがありますが、広く負担していただいているのは府税です。

## 府 税 主 な も の

府税のうち、主要な税目について一世帯あたり、一人あたり、あるいは一法人あたりの負担額を平均値として算定すると、以下のとおりとなります。

※税額は令和7年度当初予算、府内の人口は令和7年4月1日現在、納税義務者数は令和6年度市町村民税課税状況等調による対象者、法人数は令和5年度末の数値です。

### ◇個人府民税（均等割・所得割）

府内に住所のある個人にかかるもので、所得金額にかかわらず定額で課税される「均等割」と、前年の所得金額に応じて課税される「所得割」があり、いずれも一定の所得以下の方は非課税となります。

総額 2,991 億円 ○総額 2,991 億円／対象人口 876 万人 ⇒ 人口一人あたり 3.4 万円  
○ " / 納税義務者 436 万人 ⇒ 納税義務者一人あたり 6.9 万円

### ◇法人府民税

府内に事務所・事業所がある法人にかかるもので、資本金等の額に応じて課税される「均等割」と、法人税額を課税標準として課税される「法人税割」があります。

総額 557 億円 ○均等割 173 億円／対象 27.6 万法人 ⇒ 一法人あたり 6.3 万円  
○法人税割 384 億円／対象 11.2 万法人 ⇒ 一法人あたり 34.3 万円

### ◇法人事業税

府内で事業を営んでいる法人の所得等にかかるもので、所得（収入）を課税標準として課税される「所得（収入）割」と、資本金又は出資金の額が1億円を超える法人を対象として、付加価値額（報酬給与額等）、資本金等の額に対して一定の割合で税額が決定する「外形標準課税」があります。

総額 5,091 億円 ○所得（収入）割 3,429 億円／対象 11.2 万法人 ⇒ 一法人あたり 306.2 万円  
○外形標準課税 1,662 億円／対象 0.7 万法人 ⇒ 一法人あたり 2,374.3 万円

### ◇地方消費税

消費税が課税される取引に対して、消費税と併せてかかるもので、税率10%のうち、地方消費税は2.2%（軽減税率分は8%のうち1.76%）となります。

総額 4,773 億円 ○総額 4,773 億円／対象世帯数 433 万世帯 ⇒ 一世帯あたり 11 万円

## 府民所得と府税負担の状況

第 9 表

年 度	府 人 口 (A)	府 民 所 得		府 税		所得に対する 負 担 率 (C)/(B)
		実 額 (B)	一人当たり額 (B)/(A)×1000	実 額 (C)	一人当たり額 (C)/(A)×1000	
	千人	百万円	円	百万円	円	%
H26	8,845	25,149,392	2,843,346	1,100,319	124,400	4.4
H27	8,839	26,217,020	2,966,062	1,284,042	145,270	4.9
H28	8,841	26,100,392	2,952,199	1,299,188	146,950	5.0
H29	8,841	27,131,898	3,068,872	1,328,870	150,308	4.9
H30	8,838	27,301,596	3,089,115	1,277,830	144,584	4.7
R1	8,842	26,846,416	3,036,238	1,310,358	148,197	4.9
R2	8,838	25,292,800	2,861,824	1,274,820	144,243	5.0
R3	8,806	26,891,250	3,053,742	1,395,997	158,528	5.2
R4	8,782	28,606,660	3,257,420	1,455,219	165,705	5.1
R5	8,763	—	—	1,478,136	168,679	—

- (注) 1 府人口は、国勢調査の調査対象年においては「国勢調査」(総務省)、国勢調査の間の年においては「補間補正人口」(総務省)、最新の国勢調査年以降においては「人口推計(10月1日現在)」(総務省)による数値である。
- 2 府税(実額)は、各年度の決算額である。(地方消費税については都道府県間の清算後の数値)
- 3 府民所得(実額)は「大阪府民経済計算」報告書による。
- 4 府民所得の各年度の数値は、平成27年基準の数値である。
- 5 府民所得は、推計方法の改善、最新の統計調査の利用等により、数値の遡及改定を行っている。
- 6 府民所得は、府民雇用者報酬、財産所得(非企業部門)及び企業所得の合計値である。

# 令和6年度下半期の財政運営の状況

## あらまし

- 【令和6年度現計予算額（令和6年9月30日現在）】  
 一般会計：3兆1,971億52百万円  
 特別会計（公営企業会計除く。以下同じ。）：2兆7,737億62百万円
- 【令和6年度最終予算額】  
 一般会計：3兆2,573億18百万円  
 特別会計：2兆8,695億37百万円
- 衆議院議員総選挙等の執行や、国の補正予算において措置された防災・減災事業等についての施策に取り組むため、第2号から第6号の補正予算を編成。
- 府税や地方交付税が当初予算から増加するとともに、人件費や一般施策経費等の歳出が減少したことから、収支は改善し、収支均衡のための財政調整基金の取崩し（711億34百万円）を縮減。

第10表

令和6年度予算の推移総括表

(単位:百万円)

区 分	現計予算額 (令和6年9月30日現在)	補正予算額					最終予算額
		11月5日 議 決	10月2日 議 決	12月16日 議 決	3月7日 議 決	3月24日 議 決	
一 般 会 計	3,197,152	[2号補正] 6,242	[3号補正] 3,875	[4号補正] 16,875	[5号補正] 57,038	[6号補正] ▲ 23,865	3,257,318
特 別 会 計	2,773,762	—	—	11	—	95,764	2,869,537
合 計	5,970,914	6,242	3,875	16,886	57,038	71,899	6,126,855

※公営企業会計の補正についてはP.15をご参照ください。

## 一 般 会 計

### ■ 予算の推移

第11表

令和6年度一般会計歳入歳出予算の推移

#### 1 歳 入

(単位:千円)

区 分	現計予算額 (令和6年9月30日現在)	補正予算額					最終予算額
		2号補正	3号補正	4号補正	5号補正	6号補正	
府 税	1,460,824,000	—	—	—	—	121,861,000	1,582,685,000
地 方 譲 与 税	166,258,000	—	—	—	—	27,860,000	194,118,000
市町村たばこ税府交付金	1,000	—	—	—	—	—	1,000
地方特例交付金	24,000,000	—	—	—	—	259,525	24,259,525
地方交付税	318,700,000	—	—	—	—	48,173,618	366,873,618
交通安全対策特別交付金	1,490,000	—	—	—	—	—	1,490,000
分担金及び負担金	4,928,872	—	—	—	79,563	▲ 1,179,676	3,828,759
使用料及び手数料	29,991,660	—	—	—	—	▲ 286,260	29,705,400
国庫支出金	231,475,817	1,972,148	3,804,980	2,163,409	41,536,774	▲ 22,379,114	258,574,014
財産収入	3,083,304	7,082	—	—	3	1,475,425	4,565,814
寄附金	1,779,535	30,000	—	—	—	3,243,627	5,053,162
繰入金	156,575,670	4,232,874	70,325	14,711,254	95,036	▲ 73,266,936	102,418,223
諸収入	646,424,290	—	—	—	—	▲ 89,309,737	557,114,553
府 債	151,620,000	—	—	—	15,327,000	▲ 40,316,523	126,630,477
合 計	3,197,152,148	6,242,104	3,875,305	16,874,663	57,038,376	▲ 23,865,051	3,257,317,545

## 2 歳出

(単位：千円)

区	分	現計予算額 (令和6年9月30日現在)	補正予算額					最終予算額
			2号補正	3号補正	4号補正	5号補正	6号補正	
議	会	2,384,663	—	—	—	—	▲ 54,638	2,330,025
総	務	130,377,067	200,666	3,875,305	—	—	57,993,243	192,446,281
福	社	400,401,857	—	—	341,198	10,130,872	20,171,536	431,045,463
健	康	346,061,283	5,923,528	—	—	—	▲ 15,242,786	336,742,025
商	工	632,536,017	—	—	—	1,070,668	▲ 93,658,731	539,947,954
環	境	22,594,515	—	—	—	3,543,908	▲ 3,519,734	22,618,689
都	市	139,756,356	65,863	—	—	24,638,656	▲ 18,100,937	146,359,938
都	市	6,413,023	—	—	—	1,174,667	▲ 2,109,473	5,478,217
警	察	289,937,454	—	—	7,216,172	—	▲ 6,066,941	291,086,685
教	育	609,889,921	52,047	—	9,317,293	16,479,605	▲ 14,176,798	621,562,068
災	害	884,139	—	—	—	—	▲ 473,918	410,221
諸	支	613,915,853	—	—	—	—	51,374,126	665,289,979
予	備	2,000,000	—	—	—	—	—	2,000,000
合	計	3,197,152,148	6,242,104	3,875,305	16,874,663	57,038,376	▲ 23,865,051	3,257,317,545

### ■ 予算の執行状況(令和7年3月31日時点)

#### 歳 入

- ▶ 予算現額 (令和6年度最終予算額と令和5年度からの繰越財源充当額の合計額) : 3兆3,091億88百万円  
収入済額 : 3兆1,253億89百万円、収入率 : 94.4%  
(前年同期 (令和6年3月31日現在) 比 : 242億84百万円の減、収入率では1.9ポイントの増)
- ▶ 予算現額の47.8%を占める府税の収入済額は、1兆5,349億5百万円、収入率97%

※詳細はP.24付表第1表をご参照ください。

#### 歳 出

- ▶ 予算現額 (令和6年度最終予算額と令和5年度からの繰越額の合計額) : 3兆3,091億88百万円  
支出済額 : 2兆8,622億65百万円、支出率 : 86.5%  
(前年同期 (令和6年3月31日現在) 比 : 984億68百万円の減、支出率では0.4ポイントの減)

※詳細はP.24付表第2表をご参照ください。



# 特別会計

## ■ 予算の推移

第12表

令和6年度特別会計歳入歳出予算の推移

(単位：千円)

会 計 名	現計予算額 (令和6年9月30日現在)	補正予算額		最終予算額
		12月16日 議 決	3月24日 議 決	
日本万国博覧会記念公園事業	4,396,242	11,352	▲ 43,876	4,363,718
就農支援資金等	5,972	—	—	5,972
大阪府営住宅事業	82,545,378	—	▲ 6,403,538	76,141,840
港湾整備事業	6,784,203	—	4,682,562	11,466,765
関西国際空港関連事業	17,506,756	—	▲ 27,733	17,479,023
不動産調達	1,601,818	—	▲ 477,603	1,124,215
市町村施設整備資金	3,199,779	—	0	3,199,779
公債管理	823,731,379	—	9,839,408	833,570,787
地方消費税清算	1,038,570,000	—	79,205,000	1,117,775,000
母子父子寡婦福祉資金	1,283,485	—	1,258	1,284,743
国民健康保険	790,637,802	—	9,280,457	799,918,259
中小企業振興資金	3,413,875	—	▲ 291,898	3,121,977
沿岸漁業改善資金	39,007	—	—	39,007
林業改善資金	45,938	—	—	45,938
<b>合 計</b>	<b>2,773,761,634</b>	<b>11,352</b>	<b>95,764,037</b>	<b>2,869,537,023</b>

## ■ 予算の執行状況

- 予算現額（令和6年度最終予算額と令和5年度からの繰越額の合計額）：2兆8,752億32百万円  
 収入済額：2兆6,952億36百万円、収入率：93.7%  
 支出済額：2兆7,504億27百万円、支出率：95.7%

※詳細はP.25付表第4表をご参照ください。

# 公営企業会計

## ■ 予算の推移

第13表

令和6年度公営企業会計予算の推移

(単位：千円)

会 計 名	現計予算額 (令和6年9月30日現在)	収 入			支 出				
		補正予算額		最終予算額	補正予算額		最終予算額		
		3月7日 議 決	3月24日 議 決		3月7日 議 決	3月24日 議 決			
大阪府中央 卸売市場事業	収益的収支	739,368	—	▲ 11,404	727,964	626,319	—	▲ 66,078	560,241
	資本的収支	75,100	—	▲ 9,000	66,100	150,305	—	▲ 16,716	133,589
	計	814,468	—	▲ 20,404	794,064	776,624	—	▲ 82,794	693,830
大阪府流域 下水道事業	収益的収支	67,737,286	—	389,571	68,126,857	70,022,615	—	3,214,906	73,237,521
	資本的収支	48,533,305	7,782,740	▲ 12,477,738	43,838,307	53,921,697	7,782,740	▲ 11,275,177	50,429,260
	計	116,270,591	7,782,740	▲ 12,088,167	111,965,164	123,944,312	7,782,740	▲ 8,060,271	123,666,781
大阪府まちづくり 促進事業	収益的収支	1,544,725	—	2,844,777	4,389,502	682,413	—	4,552,989	5,235,402
	資本的収支	26,984,000	—	▲ 4,631,000	22,353,000	27,772,000	—	—	27,772,000
	計	28,528,725	—	▲ 1,786,223	26,742,502	28,454,413	—	4,552,989	33,007,402
<b>合 計</b>	<b>収益的収支</b>	<b>70,021,379</b>	<b>—</b>	<b>3,222,944</b>	<b>73,244,323</b>	<b>71,331,347</b>	<b>—</b>	<b>7,701,817</b>	<b>79,033,164</b>
<b>資本的収支</b>	<b>75,592,405</b>	<b>7,782,740</b>	<b>▲ 17,117,738</b>	<b>66,257,407</b>	<b>81,844,002</b>	<b>7,782,740</b>	<b>▲ 11,291,893</b>	<b>78,334,849</b>	
<b>計</b>	<b>145,613,784</b>	<b>7,782,740</b>	<b>▲ 13,894,794</b>	<b>139,501,730</b>	<b>153,175,349</b>	<b>7,782,740</b>	<b>▲ 3,590,076</b>	<b>157,368,013</b>	

※詳細はP.30付表第6表からP.32付表第8表をご参照ください。

## 府有財産、府債及び一時借入金

### 府有財産

大阪府は、各種の事務事業の推進のため、土地、建物、有価証券、特許権、地上権、出資による権利等の公有財産、車両、家具什器類等の物品、金銭の給付を目的とする債権、特定の目的のために設けられた基金など様々な財産を所有しています。

府有財産のうち公有財産が76.0%を占め、そのうち土地建物で48.2%を占めています。

これら府民の財産である府有財産の令和7年3月31日現在の評価額は7兆5,626億36百万円です。

※詳細はP.26からP.29付表第5表をご参照ください。

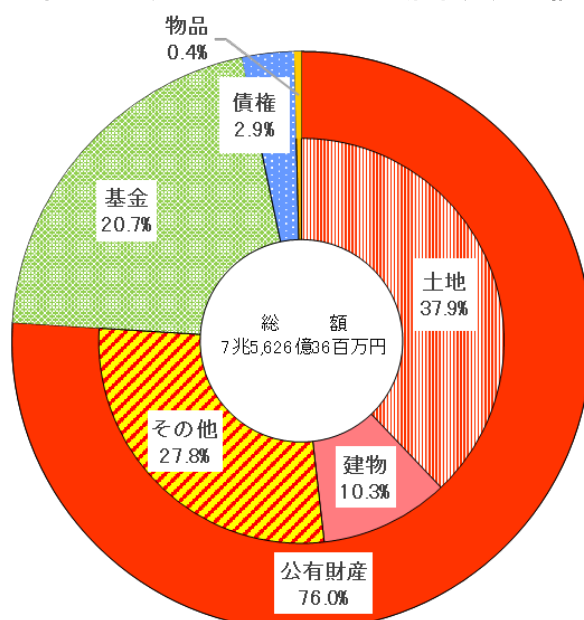
**第14表**

**府有財産の状況（公営企業会計に属するものを除く）**

区 分	令和7年3月31日現在 (A)			令和6年9月30日現在 (B)		差引増減 (A) - (B)	
	数 量	価 格	構成比	数 量	価 格	数 量	価 格
公 有 財 産	—	百万円	%	—	百万円	—	百万円
土 地	65,314,092	2,867,265	37.9	65,398,379	2,858,977	▲ 84,287	8,287
建 物	12,378,042	781,512	10.3	12,493,203	785,501	▲ 115,161	▲ 3,988
そ の 他	—	2,103,060	27.8	—	2,077,702	—	25,358
物 品	点			点		点	
重要物品	3,452,501	29,969	0.4	3,431,576	29,781	20,925	188
一般物品	7,744	29,969	0.4	7,765	29,781	▲ 21	188
債 権	—	216,770	2.9	—	222,074	—	▲ 5,304
基 金	—	1,564,061	20.7	—	1,447,884	—	116,177
合 計	—	<b>7,562,636</b>	<b>100.0</b>	—	<b>7,421,919</b>	—	<b>140,717</b>

(注) 価格は、取得価額から減価償却累計額及び減損累計額を引いた額とする。

**令和7年3月31日時点における府有財産の構成**



## 府 債

令和7年3月31日現在の府債残高については、国から配分される地方交付税の不足額を補うために発行している臨時財政対策債を含め、公営企業会計に属するものを除くと、5兆4,560億円であり、前期（令和6年3月31日現在）と比較すると、1,960億円の減となりました。

※公営企業会計に属する府債残高についてはP.18からP.20をご参照ください。

第15表

### 借入先別府債の状況（公営企業会計に属するものを除く）

（単位：百万円）

区 分	令和7年3月31日現在高		令和6年3月31日現在高		差引増減 (A-B)
	金 額 (A)	構 成 比	金 額 (B)	構 成 比	
公 的 資 金	392,131	7.2%	410,485	7.3%	▲ 18,353
政 府 資 金	128,903	2.4%	144,066	2.6%	▲ 15,163
地方公共団体金融機構資金	250,715	4.6%	253,258	4.5%	▲ 2,543
そ の 他	12,513	0.2%	13,160	0.2%	▲ 648
民 間 等 資 金	5,063,885	92.8%	5,241,484	92.7%	▲ 177,599
市 場 公 募	4,182,793	76.7%	4,333,087	76.7%	▲ 150,294
銀 行 等 引 受	881,092	16.1%	908,397	16.0%	▲ 27,305
合 計	5,456,016	100.0%	5,651,969	100.0%	▲ 195,952

(注) 1 その他は、国の予算等貸付金債等。

2 上表の各数値については、各年3月31日現在の残高を記載したものであり、出納整理期間における発行・償還を含む各年度の決算額とは異なる。

## 一 時 借 入 金

一時借入金は、府税、国庫支出金などの収入時期とこれらを財源とする事業費等の支出時期との不一致により一時的に資金不足が生じる場合、あらかじめ府議会の議決を得た限度額の範囲内で金融機関などから一時的に資金を借り入れるものです。同一年度内に償還する点で、府債と異なります。

令和6年度は借り入れを行いませんでした。

第16表

### 一 時 借 入 金 の 状 況

（単位：千円）

月 別	借入現在高
令和6年 10 月末現在	0
11 月末現在	0
12 月末現在	0
令和7年 1 月末現在	0
2 月末現在	0
3 月末現在	0

(注) 平成25年度以降借り入れなし

## 令和6年度下半期の公営企業の業務の状況

大阪府が実施している事業のうち、中央卸売市場事業、流域下水道事業及びまちづくり促進事業（阪南臨海、南大阪湾岸、阪南丘陵各地区）については、地方公営企業法の規定の一部の適用を受けて特別の会計を設け、一般会計等と異なり企業会計の方式によって経営しています。

以下、これらの公営企業会計について、令和6年10月1日から令和7年3月31日までの業務の状況を説明します。

### 大阪府中央卸売市場事業会計

#### ■ 事業の概要

大阪府中央卸売市場は、生鮮食料品等の流通の近代化及び合理化に寄与することを目的として昭和53年4月に開設し、府民に生鮮食料品等を円滑かつ安定的に供給しています。令和6年度下半期の業務量は、第17表のとおりです。

第17表

#### 業 務 量

令和6年度	取扱数量		
	青果物	水産物	計
上半期	68,396 t	13,244 t	81,640 t
下半期	108,798 t	15,963 t	124,761 t
計	177,194 t	29,207 t	206,401 t

#### ■ 資産、企業債及び一時借入金の現在高

第18表

##### 資産の現在高（令和7年3月31日現在）

（単位：百万円）

区 分	現 在 高	構 成 比
1 固 定 資 産	7,269	69.7
(1) 有 形 固 定 資 産	7,211	69.1
土 地	4,493	43.1
帳 簿 原 価	25,085	—
減 価 償 却 累 計 額	▲ 22,368	—
(2) 無 形 固 定 資 産	1	0.0
(3) 投 資 其 他 の 資 産	58	0.6
2 流 動 資 産	3,158	30.3
(1) 現 金 ・ 預 金	3,093	29.7
(2) 未 収 金	65	0.6
合 計	10,427	100.0

##### 企業債の現在高

（単位：百万円）

区 分	令和7年3月31日 現 在 高		令和6年3月31日 現 在 高		差引増減 (A-B)
	現在高(A)	構 成 比	現在高(B)	構 成 比	
公 的 資 金	513	71.9	576	77.0	▲ 63
政 府 資 金	22	3.1	39	5.3	▲ 17
地方公共団体金融機構	490	68.8	537	71.7	▲ 47
民 間 等 資 金	200	28.1	172	23.0	28
市 場 公 募	200	28.1	172	23.0	28
合 計	713	100.0	748	100.0	▲ 35

##### 一時借入金の現在高（令和7年3月31日現在）

な し

# 大阪府流域下水道事業会計

## ■ 事業の概要

大阪府流域下水道事業は、昭和40年に流域下水道として全国に先駆けて事業着手し、現在では7流域12処理区(42流域関連市町村)において事業を実施しています。令和6年度下半期の業務量は、第19表のとおりです。

第19表

### 業 務 量

令和6年度	上半期	下半期	計
総処理水量	368,564,083 m <sup>3</sup>	293,549,188 m <sup>3</sup>	662,113,271 m <sup>3</sup>
一日平均処理水量	2,014,012 m <sup>3</sup>	1,612,908 m <sup>3</sup>	1,814,009 m <sup>3</sup>
一日最大処理能力	2,399,087 m <sup>3</sup>	2,399,087 m <sup>3</sup>	—

## ■ 資産、企業債及び一時借入金の現在高

第20表

資産の現在高(令和7年3月31日現在)  
(単位:百万円)

区 分	現 在 高	構 成 比
		%
1 固 定 資 産	988,956	97.4
(1) 有 形 固 定 資 産	958,993	94.5
土 地	248,300	24.4
建 物	52,531	5.2
構 築 物	471,049	46.4
機 械 及 び 装 置	142,746	14.1
そ の 他	44,368	4.4
(2) 無 形 固 定 資 産	43	0.0
(3) 投 資 そ の 他 の 資 産	29,920	2.9
2 流 動 資 産	26,083	2.6
(1) 現 金 ・ 預 金	19,916	2.0
(2) 未 収 金	6,161	0.6
(3) そ の 他 流 動 資 産	6	0.0
合 計	1,015,039	100.0

企業債の現在高

(単位:百万円)

区 分	令和7年3月31日 現 在 高		令和6年3月31日 現 在 高		差引増減 (A-B)
	現 在 高 (A)	構 成 比	現 在 高 (B)	構 成 比	
		%		%	
公 的 資 金	9,229	5.9	11,306	7.1	▲ 2,077
政 府 資 金	6,118	3.9	7,592	4.8	▲ 1,474
地方公共団体金融機構	3,112	2.0	3,714	2.3	▲ 603
民 間 等 資 金	147,371	94.1	147,986	92.9	▲ 615
市 場 公 募	147,371	94.1	147,986	92.9	▲ 615
合 計	156,600	100.0	159,292	100.0	▲ 2,692

一時借入金の現在高(令和7年3月31日現在)

な し

# 大阪府まちづくり促進事業会計

## ■ 事業の概要

大阪府まちづくり促進事業は、阪南臨海地区、南大阪湾岸地区及び阪南丘陵地区の産業用地の貸付を行うことなどを目的として平成15年4月に開始し、平成24年4月から、阪南丘陵地区の住宅用地についても対象としています。令和6年度下半期の貸付状況は、第21表のとおりです。

令和6年度下半期は、南大阪湾岸地区の土地0.3ha、阪南丘陵地区の住宅用地0.05haを売却しました。

**第21表**

### 貸付の状況

地区	前期までの実績 (H15～R6.9)	当期の実績 (R6.10～R7.3)		当期までの累計 (H15～R7.3)
		貸付分	契約解約分	
阪南臨海	17.8ha	—	—	17.8ha
南大阪湾岸	28.2ha	—	0.3ha	27.9ha
阪南丘陵	3.9ha	—	0.0ha	3.8ha
計	49.9ha	—	0.3ha	49.5ha

(注) 南大阪湾岸地区及び阪南丘陵地区の貸付面積の「契約解約分」は、定期借地事業者等に対する土地売却に伴う契約終了分。

## ■ 資産、企業債及び一時借入金の現在高

**第22表**

### 資産の現在高(令和7年3月31日現在)

(単位：百万円)

区分	現在高	構成比
1 固定資産	80,406	96.9%
(1) 有形固定資産	80,401	96.9%
(2) 投資その他の資産	5	0.0%
2 流動資産	2,593	3.1%
(1) 現金預金	2,592	3.1%
(2) 未収金	0	0.0%
合計	82,998	100.0%

### 企業債の現在高

(単位：百万円)

区分	令和7年3月31日 現在高		令和6年3月31日 現在高		差引増減 (A-B)
	現在高(A)	構成比	現在高(B)	構成比	
民間等資金	72,536	100.0%	77,955	100.0%	▲ 5,419
市場公募	72,536	100.0%	77,955	100.0%	▲ 5,419
合計	72,536	100.0%	77,955	100.0%	▲ 5,419

### 一時借入金の現在高(令和7年3月31日現在)

なし

## 令和6年度 大阪府資金保管・運用実績

大阪府では、減債基金の復元が完了するなど、財政の健全化は進んでいるものの、今後も収支不足が続くと見込まれることから、公金の安全性を確保しつつ、より有利な運用を行うため、「大阪府資金保管・運用方針」に基づき、効率的な管理に取り組んでいます。

令和6年度の保管・運用実績は以下のとおりです。

### ■保管・運用の状況

- 市場金利は、令和6年3月の日本銀行のマイナス金利政策解除等により上昇傾向となった。
- 短期運用については、金利上昇に伴い平成27年度以来9年ぶりに債券での運用を実施した。
- 長期運用については、引き続き資金運用可能額を計画どおり実施した。
- その結果、本府全体の資金運用額と運用利息の総額は、前年度に比べて大幅に増加した。

### 主な保管・運用方法

- 当面の支払いに充てる必要のある資金等については、指定金融機関（公営企業会計は出納取扱金融機関）の当座預金等で保管。
- 運用可能な資金については、借入債務等との相殺により保全されている定期性預金又は国債等の元本の償還が確実な債券による運用を実施。

保管・運用実績(令和6年4月1日～令和7年3月31日)

第23表

運用種別ごと1日あたりの平均残高及び年間利息

(各項下段( )は令和7年3月31日現在高)

資金種別	運用種別			利息※1 平均利回り 万円	保管 (当座預金等) ※2 億円
	定期性預金 運用	債券 運用	計 億円		
歳計現金・ 歳入歳出外現金※3	1,751 (1,843)	2,656 (4,568)	4,407 (6,411)	129,209 0.293%	8,790 (11,683)
基金※4	0 (0)	56 (50)	56 (50)	6,151 1.095%	8 (8)
公営企業会計に 属する資金※5	59 (0)	89 (90)	148 (90)	4,642 0.313%	374 (465)
令和6年度	1,810 (1,843)	2,801 (4,708)	4,611 (6,551)	140,002 0.304%	9,172 (12,156)
対前年度比	163.1% (154.6%)	176.6% (240.6%)	171.0% (208.0%)	249.9% (146.2%)	98.1% (86.5%)
令和5年度	1,110 (1,192)	1,586 (1,957)	2,696 (3,149)	56,033 0.208%	9,349 (14,046)

(各項下段( )は令和6年3月31日現在高)

- ※1 利息は期間中の受取額ではなく、4/1～3/31の期間中の運用利息を日割り計算して算出。
- ※2 当座預金等とは、支払い準備等に充てるため保管している当座預金、普通預金などの流動性預金。
- ※3 歳計現金とは一般会計及び特別会計に属する地方公共団体の歳入歳出に係る現金をいい、歳入歳出外現金とは契約保証金など歳入歳出予算として予算に計上されない現金のことをいう。また、歳計現金・歳入歳出外現金及び基金(※4を除く)は歳計現金で一括運用している。
- ※4 基金(公営企業会計に属する基金を除く)に属する現金を歳計現金で一括運用せずに運用しているものを表示(日本万国博覧会記念公園基金)。
- ※5 公営企業会計に属する基金を含む。
- ※6 運用・保管を合計した全資金の利回りは、令和6年度0.1017%(令和5年度0.0465%)。

〔 <参考> 令和7年3月末現在の都市銀行店頭表示金利(全国平均)  
定期性預金(大口定期預金) 0.191%[1ヶ月]0.192%[3ヶ月]0.212%[1年] 〕



# 付 表

## 付 表 索 引

第 1 表	令和 6 年度一般会計歳入予算の執行状況	24
第 2 表	令和 6 年度一般会計歳出予算の執行状況	24
第 3 表	令和 6 年度府税収入の状況	25
第 4 表	令和 6 年度特別会計歳入歳出予算の執行状況	25
第 5 表	府有財産の状況	26
1	公有財産	26
2	物品	26
3	債権	27
4	基金	28
参考	出資による権利の状況	29
参考	単年度貸付金の状況	29
第 6 表	令和 6 年度大阪府中央卸売市場事業会計予算の執行状況	30
第 7 表	令和 6 年度大阪府流域下水道事業会計予算の執行状況	31
第 8 表	令和 6 年度大阪府まちづくり促進事業会計予算の執行状況	32
第 9 表	令和 6 年度大阪府資金保管・運用状況	33
1	保管・運用方法の種類別 1 日あたりの平均残高	33
2	資金の種類別 1 日あたりの平均残高	33
3	定期性預金の金融機関の業態別 1 日あたりの平均残高	33
4	債券の年度別残高	34

第 1 表

## 令和6年度一般会計歳入予算の執行状況（令和7年3月31日現在）

(単位:千円)

区 分	予 算 現 額				収 入 済 額				比 較	
	最終予算額	繰越額 (繰越財源充当額)	計 (A)	構成比	R6.4.1～ R6.9.30	R6.10.1～ R7.3.31	計 (B)	構成比	(B) - (A)	(B)/(A)
府 税	1,582,685,000	—	1,582,685,000	47.8	739,413,612	795,491,764	1,534,905,375	49.1	▲ 47,779,625	97.0
地 方 譲 与 税	194,118,000	—	194,118,000	5.9	58,662,715	135,913,842	194,576,557	6.2	458,557	100.2
市町村たばこ税府交付金	1,000	—	1,000	0.0	—	—	—	—	▲ 1,000	—
地 方 特 例 交 付 金	24,259,525	—	24,259,525	0.7	24,259,525	—	24,259,525	0.8	—	100.0
地 方 交 付 税	366,873,618	—	366,873,618	11.1	248,910,856	118,305,823	367,216,679	11.8	343,061	100.1
交通安全対策特別交付金	1,490,000	—	1,490,000	0.0	728,336	665,190	1,393,526	0.0	▲ 96,474	93.5
分担金及び負担金	3,828,759	292,432	4,121,191	0.1	156,146	428,718	584,864	0.0	▲ 3,536,327	14.2
使用料及び手数料	29,705,400	—	29,705,400	0.9	10,182,599	7,522,576	17,705,174	0.6	▲ 12,000,226	59.6
国 庫 支 出 金	258,574,014	24,639,503	283,213,517	8.6	49,285,664	160,991,981	210,277,645	6.7	▲ 72,935,872	74.2
財 産 収 入	4,565,814	—	4,565,814	0.1	2,801,398	1,819,766	4,621,163	0.1	55,349	101.2
寄 附 金	5,053,162	—	5,053,162	0.2	549,295	3,756,991	4,306,285	0.1	▲ 746,877	85.2
繰 入 金	102,418,223	—	102,418,223	3.1	54,264	1,609,432	1,663,695	0.1	▲ 100,754,528	1.6
繰 越 金	—	12,187,372	12,187,372	0.4	12,187,372	—	12,187,372	0.4	—	100.0
諸 収 入	557,114,553	365,759	557,480,312	16.8	115,636,901	558,794,525	674,431,426	21.6	116,951,114	121.0
府 債	126,630,477	14,385,000	141,015,477	4.3	48,224,000	29,036,000	77,260,000	2.5	▲ 63,755,477	54.8
合 計	3,257,317,545	51,870,067	3,309,187,612	100.0	1,311,052,682	1,814,336,607	3,125,389,289	100.0	▲ 183,798,323	94.4

第 2 表

## 令和6年度一般会計歳出予算の執行状況（令和7年3月31日現在）

(単位:千円)

区 分	予 算 現 額					支 出 済 額				比 較	
	最終予算額	繰越額	予備費充当額	計 (A)	構成比	R6.4.1～ R6.9.30	R6.10.1～ R7.3.31	計 (B)	構成比	(B) - (A)	(B)/(A)
議 会 費	2,330,025	—	—	2,330,025	0.1	1,130,947	1,107,569	2,238,516	0.1	▲ 91,509	96.1
総 務 費	192,446,281	985,085	454,796	193,886,162	5.9	38,256,753	105,929,988	144,186,741	5.0	▲ 49,699,421	74.4
福 祉 費	431,045,463	8,238,164	—	439,283,627	13.3	98,753,812	180,552,542	279,306,354	9.8	▲ 159,977,273	63.6
健 康 医 療 費	336,742,025	—	—	336,742,025	10.2	140,814,795	166,442,411	307,257,206	10.7	▲ 29,484,819	91.2
商 工 労 働 費	539,947,954	—	—	539,947,954	16.3	513,460,536	18,599,676	532,060,212	18.6	▲ 7,887,742	98.5
環 境 農 林 水 産 費	22,618,689	4,336,275	—	26,954,964	0.8	5,911,979	9,620,287	15,532,265	0.5	▲ 11,422,699	57.6
都 市 整 備 費	146,359,938	37,256,268	—	183,616,206	5.5	38,498,027	64,259,240	102,757,267	3.6	▲ 80,858,939	56.0
都 市 計 画 費	5,478,217	113,421	—	5,591,638	0.2	1,058,069	3,156,986	4,215,055	0.2	▲ 1,376,583	75.4
警 察 費	291,086,685	16,280	—	291,102,965	8.8	124,596,458	150,149,461	274,745,920	9.6	▲ 16,357,045	94.4
教 育 費	621,562,068	704,242	—	622,266,310	18.8	255,489,268	280,530,089	536,019,356	18.7	▲ 86,246,954	86.1
災 害 復 旧 費	410,221	220,331	—	630,552	0.0	410,938	82,945	493,883	0.0	▲ 136,669	78.3
諸 支 出 金	665,289,979	—	—	665,289,979	20.1	387,979,792	275,472,430	663,452,222	23.2	▲ 1,837,757	99.7
予 備 費	2,000,000	—	▲ 454,796	1,545,204	0.0	—	—	—	—	▲ 1,545,204	—
合 計	3,257,317,545	51,870,067	—	3,309,187,612	100.0	1,606,361,372	1,255,903,625	2,862,264,998	100.0	▲ 446,922,614	86.5

第 3 表

## 令和6年度府税収入の状況（令和7年3月31日現在）

(単位:千円)

区 分	予 算 現 額		収 入 済 額				比 較	
	金 額 (A)	構成比	R6.4.1~R6.9.30	R6.10.1~R7.3.31	計 (B)	構成比	(B) - (A)	(B)/(A)
府 民 税	394,879,000	24.9	132,482,856	223,079,265	355,562,121	23.2	▲ 39,316,879	90.0
個 人 法 人 利 子 割	336,614,000	21.2	101,900,385	196,144,550	298,044,935	19.4	▲ 38,569,065	88.5
事 業 税	53,973,000	3.4	29,336,715	24,799,216	54,135,931	3.6	162,931	100.3
個 人 法 人	4,292,000	0.3	1,245,756	2,135,498	3,381,255	0.2	▲ 910,745	78.8
地 方 消 費 税	514,135,000	32.5	266,683,112	247,449,890	514,133,002	33.5	▲ 1,998	100.0
不 動 産 取 得 税	17,823,000	1.1	9,520,030	8,115,535	17,635,565	1.2	▲ 187,435	98.9
府 た ば こ 税	496,312,000	31.4	257,163,082	239,334,354	496,497,436	32.3	185,436	100.0
ゴ ル フ 場 利 用 税	483,647,000	30.6	218,591,742	265,055,258	483,647,000	31.5	—	100.0
軽 油 引 取 税	38,583,000	2.4	14,854,898	21,008,618	35,863,516	2.3	▲ 2,719,484	93.0
自 動 車 税	12,004,283	0.8	5,014,934	6,076,376	11,091,310	0.7	▲ 912,973	92.4
鉦 区 税	1,418,427	0.1	713,451	699,562	1,413,013	0.1	▲ 5,414	99.6
狩 猟 税	47,699,450	3.0	18,582,250	23,884,170	42,466,420	2.8	▲ 5,233,030	89.0
宿 泊 税	87,030,000	5.5	81,127,021	6,439,746	87,566,767	5.7	536,767	100.6
旧 法 に よ る 税	40	0.0	40	—	40	0.0	0	101.0
合 計	7,800	0.0	—	7,732	7,732	0.0	▲ 68	99.1
宿 泊 税	3,272,000	0.2	1,358,740	1,790,191	3,148,931	0.2	▲ 123,070	96.2
旧 法 に よ る 税	9,000	0.0	4,568	957	5,525	0.0	▲ 3,475	61.4
合 計	1,582,685,000	100.0	739,413,612	795,491,764	1,534,905,375	100.0	▲ 47,779,625	97.0

第 4 表

## 令和6年度特別会計歳入歳出予算の執行状況（令和7年3月31日現在）

(単位:千円)

会 計 名	予 算 現 額			収 入 済 額			支 出 済 額			比 較			
	最 終 予 算 額	繰 越 額	計 (A)	R6.4.1~R6.9.30	R6.10.1~R7.3.31	計 (B)	R6.4.1~R6.9.30	R6.10.1~R7.3.31	計 (C)	(B) - (A)	(B)/(A)	(C) - (A)	(C)/(A)
日本万国博覧会 記念公園事業	4,363,718	55,035	4,418,753	1,457,116	2,527,946	3,985,061	1,411,408	1,173,056	2,584,464	▲ 433,692	90.2	▲ 1,834,289	58.5
就農支援資金等	5,972	—	5,972	26,514	788	27,302	3,090	2,478	5,568	21,330	457.2	▲ 404	93.2
大阪府営住宅事業	76,141,840	5,356,246	81,498,086	27,037,077	29,708,653	56,745,730	26,514,505	33,501,743	60,016,248	▲ 24,752,356	69.6	▲ 21,481,837	73.6
港湾整備事業	11,466,765	283,463	11,750,228	6,428,286	5,301,842	11,730,128	1,478,761	3,066,412	4,545,173	▲ 20,100	99.8	▲ 7,205,055	38.7
関西国際空港 関連事業	17,479,023	—	17,479,023	13,365,112	4,111,260	17,476,372	13,365,112	4,111,260	17,476,372	▲ 2,651	100.0	▲ 2,651	100.0
不動産調達	1,124,215	—	1,124,215	77,745	686,031	763,777	—	29,414	29,414	▲ 360,438	67.9	▲ 1,094,801	2.6
市町村施設整備 資金	3,199,779	—	3,199,779	50,262	3,150,773	3,201,035	16,183	1,182,923	1,199,106	1,256	100.0	▲ 2,000,673	37.5
公債管理	833,570,787	—	833,570,787	382,221,351	455,029,762	837,251,113	321,086,562	510,968,062	832,054,624	3,680,326	100.4	▲ 1,516,163	99.8
地方消費税清算	1,117,775,000	—	1,117,775,000	325,628,730	714,617,865	1,040,246,595	378,110,870	739,663,518	1,117,774,388	▲ 77,528,405	93.1	▲ 612	100.0
母子父子寡婦福祉 資金	1,284,743	—	1,284,743	1,007,908	218,040	1,225,948	461,350	292,315	753,666	▲ 58,795	95.4	▲ 531,077	58.7
国民健康保険	799,918,259	—	799,918,259	373,535,960	344,591,402	718,127,361	329,701,693	382,188,112	711,889,804	▲ 81,790,898	89.8	▲ 88,028,455	89.0
中小企業振興 資金	3,121,977	—	3,121,977	1,681,331	2,528,752	4,210,083	838,765	1,228,805	2,067,570	1,088,106	134.9	▲ 1,054,407	66.2
沿岸漁業改善 資金	39,007	—	39,007	170,791	5,613	176,404	4	—	4	137,397	452.2	▲ 39,003	0.0
林業改善資金	45,938	—	45,938	68,329	700	69,029	32	30,651	30,683	23,091	150.3	▲ 15,255	66.8
合 計	2,869,537,023	5,694,744	2,875,231,767	1,132,756,512	1,562,479,426	2,695,235,938	1,072,988,334	1,677,438,751	2,750,427,085	▲ 179,995,829	93.7	▲ 124,804,682	95.7

第 5 表

府 有 財 産 の 状 況

1 公 有 財 産

区 分	令和 7 年 3 月 31 日 現 在 (A)		令 和 6 年 9 月 30 日 現 在 (B)		差 引 増 減 (A)-(B)		備 考
	数	金 額	数	金 額	数	金 額	
土 地	65,314,092.11 m	2,867,264,553 千円	65,398,379.25 m	2,858,977,339 千円	▲ 84,287.14 m	8,287,214 千円	
建 物	12,378,041.83 m	781,512,279	12,493,203.41 m	785,500,731	▲ 115,161.58 m	▲ 3,988,453	
工 作 物	225,429 個	1,603,856,289	226,453 個	1,586,812,553	▲ 1,024 個	17,043,735	
山 林	153,894.50 m	223,625	165,131.60 m	260,948	▲ 11,237.10 m	▲ 37,323	
動 産	68,469 本	66,215	70,453 本	74,128	▲ 1,984 本	▲ 7,913	立木
	65.00 t	343,034	65.00 t	364,699	— t	▲ 21,665	船舶
物 権	94 個	37,072	94 個	38,958	— 個	▲ 1,886	浮標、浮棧橋
	1 機	0	1 機	0	— 機	—	航空機
無 体 財 産 権	2,935,433.36 m	315,247	3,127,834.36 m	319,897	▲ 192,401.00 m	▲ 4,650	地上権、地役権
有 価 証 券	461 株	3,220,208	464 株	3,220,339	▲ 3 株	▲ 132	特許権、著作権、実用新案権、商標権
出 資 に よ る 権 利	26,015,742 株	141,552,608	25,980,148 株	139,772,908	35,594 株	1,779,700	株式
合 計	95 件	353,445,294	95 件	346,837,283	— 件	6,608,011	
合 計	—	5,751,836,423	—	5,722,179,785	—	29,656,638	

(注) 1 公営企業会計に属するものを除く。

2 金額は、取得価額から減価償却累計額及び減損累計額を引いた額とする。

2 物 品

区 分	分 類	細 分 類	令和 7 年 3 月 31 日 現 在 (A)		令 和 6 年 9 月 30 日 現 在 (B)		差 引 増 減 (A)-(B)		
			数 量	金 額	数 量	金 額	数 量	金 額	
重 要 物 品	備 品	家 具 什 器 類	1,943 点	5,160,195 千円	1,943 点	5,049,886 千円	—	110,308	
		機 械 器 具 類	4,209	19,106,831	4,245	19,117,331	▲ 36	▲ 10,500	
		車 両	乗 用 自 動 車	147	353,462	138	302,919	9	50,543
			貨 物 自 動 車	78	167,784	80	171,197	▲ 2	▲ 3,413
			乗 合 自 動 車	3	52,947	3	52,947	—	—
			特 種 及 び 特 殊 自 動 車	221	1,012,195	220	977,545	1	34,650
		類 所 の 他	87	264,826	81	256,932	6	7,894	
		計	536	1,851,215	522	1,761,540	14	89,675	
		船 舶 類	65	204,059	66	206,859	▲ 1	▲ 2,800	
		標 本 及 び 模 型 類	303	1,099,960	302	1,098,624	1	1,337	
		織 維 類	56	170,621	56	170,210	—	410	
		図 書 類	21	41,940	21	41,940	—	—	
		雑 品 類	611	2,334,004	610	2,334,720	1	▲ 715	
計	7,744	29,968,825	7,765	29,781,110	▲ 21	187,714			
生 物 類		—	—	—	—	—	—		
合 計		7,744	29,968,825	7,765	29,781,110	▲ 21	187,714		
一 般 物 品	備 品	公 具 印 類	2,550		2,576		▲ 26		
		家 具 什 器 類	57,533		57,833		▲ 300		
		機 械 器 具 類	52,478		52,733		▲ 255		
		車 両 類	2,557		2,494		63		
		船 舶 類	232		232		—		
		標 本 及 び 模 型 類	1,677		1,701		▲ 24		
		織 維 類	3,758		3,762		▲ 4		
		図 書 類	3,311,266		3,290,399		20,867		
		雑 品 類	12,666		12,041		625		
		計	3,444,717		3,423,771		20,946		
生 物 類		40		40		—			
合 計		3,444,757		3,423,811		20,946			

### 3 債 権

(単位: 千円)

区 分	令和7年3月31日 現在(A)	令和6年9月30日 現在(B)	差引増減 (A)-(B)
災害対策要員公舎入居保証金	338	338	—
(独)空港周辺整備機構事業資金貸付金	6,218	8,295	▲2,077
関西国際空港(株)貸付金	27,787,422	29,448,722	▲1,661,300
大阪府市町村施設整備資金貸付金	21,820,007	24,231,151	▲2,411,144
池田・府市合同庁舎駐車場保証金	—	—	—
大阪府大阪自動車税事務所(高槻支所)入居保証金	2,210	2,210	—
南港自動車会館・入居保証金	360	360	—
大阪府大阪自動車税事務所寝屋川分室・保証金	4,560	4,560	—
大阪府同和更生資金貸付金	12,273	12,361	▲88
生活福祉資金貸付金	170,346	171,460	▲1,114
大阪府国民年金保険料追納資金貸付金	49	508	▲459
大阪府介護福祉士等修学資金貸付金	9,206	10,304	▲1,098
大阪府社会福祉事業振興対策資金貸付金	153,661	208,453	▲54,792
大阪府身体障がい者更生資金特別貸付金	510	525	▲15
大阪府介護保険財政安定化基金貸付金	—	—	—
難波少年サポートセンター入居敷金	2,100	2,100	—
難波少年サポートセンター駐車場敷金	35	35	—
梅田少年サポートセンター入居敷金	1,187	1,187	—
池田少年サポートセンター駐車場保証金	30	30	—
大阪府母子福祉小口資金貸付金	35,500	35,500	—
大阪府母子父子寡婦福祉資金貸付金	3,105,831	3,254,293	▲148,462
(地独)大阪府立病院機構建設改良資金貸付金	59,786,750	59,709,515	77,235
(地独)大阪府立病院機構法人移行前地方債償還債務負担金	59,480	97,201	▲37,721
大阪府看護師等修学資金貸付金	90,339	116,188	▲25,849
大阪府地域医療確保修学資金等貸付金	1,017,208	980,608	36,600
国民健康保険財政安定化基金事業貸付金	60,000	—	60,000
大阪府営水道企業債償還債務負担金	—	—	—
小規模企業者等設備貸与事業資金貸付金(H27年度~)	7,124,975	7,316,185	▲191,210
中小企業高度化資金(共同施設資金貸付金)	80,500	80,500	—
中小企業高度化資金(商店街整備等支援資金貸付金)	—	54,939	▲54,939
中小企業高度化資金(施設集約化資金貸付金)	1,992,000	1,992,000	—
中小企業高度化資金(地域振興基盤整備資金貸付金)	—	—	—
中小企業振興資金特別会計訴訟供託金	—	11,900	▲11,900
(一財)大阪府地域支援人権金融公社貸付金	1,247,398	1,336,500	▲89,102
沿岸漁業改善資金貸付金	16,609	20,262	▲3,653
林業・木材産業改善資金貸付金	4,850	7,000	▲2,150
就農支援資金貸付金	2,602	2,602	—
経営改善資金等貸付金	893,026	894,383	▲1,357
訴訟供託金	—	1,960	▲1,960
有料道路整備特別貸付金(無利子)	141,750	230,250	▲88,500
大阪外環状線鉄道建設費貸付金	20,328,057	20,328,057	—
大阪府住宅供給公社貸付金	21,359,871	21,933,676	▲573,805
止々呂美小学校・中学校の譲渡に伴う割賦債権	220,703	256,946	▲36,243
関西国際空港関連事業特別会計貸付金	13,166,044	13,166,044	—
高等学校定時制課程及び通信制課程修学奨励費貸付金	8,306	8,494	▲188
高等学校等修学奨励費貸付金	3,093	4,637	▲1,544
大阪府大学修学奨励金貸付金	75,753	81,657	▲5,904
(公財)大阪府育英会貸付金	35,978,175	36,049,679	▲71,504
(株)テレビ岸和田加入保証金	50	50	—
門真運転免許試験場工業用水道給水保証金	400	400	—
大阪府警察本部天満公舎敷金	100	100	—
<b>合 計</b>	<b>216,769,882</b>	<b>222,074,125</b>	<b>▲5,304,243</b>

4 基 金

(単位:千円)

名 称	区 分	令和7年3月31日 現在 (A)		令和6年9月30日 現在 (B)		差引増減 (A)-(B)	
		数 量	金 額	数 量	金 額	数 量	金 額
			千円		千円		千円
災害救助基金	現 金	—	5,764,598	—	5,764,598	—	—
地域防災基金	同	—	18,492	—	18,492	—	—
用品調達基金	同	—	2,142	—	16,211	—	▲14,069
減債基金	同	—	1,003,152,937	—	962,130,699	—	41,022,238
公共施設等整備基金	同	—	29,930,767	—	30,002,807	—	▲72,040
財政調整基金	同	—	414,920,380	—	348,227,380	—	66,693,000
スマートシニアライフ基金	同	—	31,673	—	31,673	—	—
日本万国博覧会記念公園用地取得基金	同	—	—	—	—	—	—
女性基金	同	—	18,210	—	16,941	—	1,269
大阪府立国際会議場基金	同	—	1,510,186	—	1,510,186	—	—
大阪ミュージアム基金	同	—	29,090	—	29,090	—	—
御堂筋イルミネーション基金	同	—	17,473	—	17,473	—	—
文化振興基金	同	—	23,670	—	20,043	—	3,627
グローバル人材育成基金	同	—	365,934	—	365,934	—	—
なみはやスポーツ振興基金	同	—	5,082	—	5,082	—	—
日本万国博覧会記念公園基金	同	—	3,400,801	—	4,339,841	—	▲939,040
福祉基金	同	—	3,750,855	—	3,700,300	—	50,555
社会福祉施設職員福利厚生基金	同	—	137,000	—	137,000	—	—
介護保険財政安定化基金	同	—	8,923,308	—	8,923,308	—	—
安心こども基金	同	—	6,883,663	—	6,883,663	—	—
子ども輝く未来基金	同	—	385,045	—	342,241	—	42,804
地域医療介護総合確保基金	同	—	34,037,723	—	24,654,795	—	9,382,928
ギャンブル等依存症対策基金	同	—	4,757	—	3,139	—	1,618
がん対策基金	同	—	38,998	—	38,998	—	—
国民健康保険財政安定化基金	同	—	17,661,347	—	17,721,347	—	▲60,000
後期高齢者医療財政安定化基金	同	—	3,097,757	—	3,097,758	—	▲1
イノベーション創出基金	同	—	—	—	—	—	—
障害者雇用促進基金	同	—	22,524	—	22,524	—	—
環境保全基金	同	—	2,089,000	—	1,649,772	—	439,228
みどりの基金	同	—	730,242	—	750,041	—	▲19,799
農業構造改革推進等基金	同	—	67,000	—	—	—	67,000
動物愛護管理基金	同	—	43,874	—	43,874	—	—
府営住宅整備基金	同	—	11,772,414	—	11,772,414	—	—
港湾施設整備基金	同	—	2,457,183	—	2,457,183	—	—
小口支払基金	同	—	35,291	—	43,785	—	▲8,494
大阪教育ゆめ基金	同	—	491,498	—	412,561	—	78,937
GIGAスクール構想加速化基金	同	—	5,229,183	—	5,229,183	—	—
<b>小 計</b>		—	<b>1,557,050,097</b>	—	<b>1,440,380,336</b>	—	<b>116,669,761</b>
		点	千円	点	千円	点	千円
災害救助基金	救助用物資	13,667,563	1,998,402	10,131,760	1,853,191	3,535,803	145,211
用品調達基金	用 品	10,986	7,858	9,668	7,043	1,318	815
用品調達基金	未 収 金	—	—	—	19,781	—	▲19,781
用品調達基金	未 払 金	—	—	—	▲33,035	—	33,035
小口支払基金	未 収 金	—	9,709	—	1,215	—	8,494
<b>小 計</b>		—	<b>2,015,969</b>	—	<b>1,848,195</b>	—	<b>167,774</b>
日本万国博覧会記念公園基金	有価証券	—	4,994,856	—	5,655,746	—	▲660,890
<b>小 計</b>		—	<b>4,994,856</b>	—	<b>5,655,746</b>	—	<b>▲660,890</b>
<b>合 計</b>		—	<b>1,564,060,922</b>	—	<b>1,447,884,277</b>	—	<b>116,176,645</b>

(注) 未払金の金額は、負数(▲)で表示している。

**【参考】出資による権利の状況(令和7年3月31日現在)**

(単位:千円)

名 称	金 額
(公大)大阪	77,970,430
(一財)救急振興財団	84,000
(一財)消防試験研究センター	1,000
(公財)国立京都国際会館	5,000
(公財)都道府県センター	3,905,195
(公財)関西文化学術研究都市推進機構	62,500
(公財)奈良先端科学技術大学院大学支援財団	166,000
(公財)琵琶湖・淀川水質保全機構	304,700
(一財)造水促進センター	1,316
(一財)地域総合整備財団	150,000
(一財)地方公務員安全衛生推進協会	50,000
(一財)地域社会ライフプラン協会	32,000
(一財)地域活性化センター	5,000
地方公共団体金融機構	275,000
地方公共団体情報システム機構	2,000
(公財)大阪国際平和センター	100,000
(一財)アジア・太平洋人権情報センター	213,800
(一財)大阪府男女共同参画推進財団	100,000
(公財)関西・大阪21世紀協会	166,660
(公財)太平洋人材交流センター	240,000
(公財)大阪府国際交流財団	2,183,810
(公財)大阪観光局	50,000
(一財)アジア太平洋観光交流センター	14,815
(一財)関西観光本部	35,008
(公財)司馬遼太郎記念財団	100,000
(公財)大阪府レクリエーション協会	1,000
(公財)千里文化財団	171
(一財)大阪府地域福祉推進財団	250,000
(一財)大阪府子ども会育成連合会	500
(一財)大阪府青少年活動財団	99,500
(一財)大阪府マリナー協会	5,000
(地独)大阪健康安全基盤研究所	5,896,004
(公財)日本中毒情報センター	24,000
(地独)大阪府立病院機構	21,259,448
(学)自治医科大学	198,000
(公財)大阪府保健医療財団	18,000
(公財)大阪府生活衛生営業指導センター	8,000
(公財)大阪コミュニティ財団	25,000
(公財)大阪産業局	15,000
(公財)千里ライフサイエンス振興財団	1,000,000
(一財)大阪国際経済振興センター	10,000
(一財)未来医療推進機構	10,000
(一財)伝統的工芸品産業振興協会	6,000
(一財)大阪府地域支援人権金融公社	20,000
(地独)大阪産業技術研究所	9,625,917
大阪信用保証協会	34,517,905
(公財)西成労働福祉センター	500
(独)高齢・障害・求職者雇用支援機構	15,161

名 称	金 額
(一財)大阪府みどり公社	10,000
(地独)大阪府立環境農林水産総合研究所	4,958,619
大阪府農業信用基金協会	216,970
(公財)地球環境センター	650,000
(公財)地球環境産業技術研究機構	200,000
(公財)大阪みどりのトラスト協会	100,000
(独)農林漁業信用基金	19,900
(公財)千里リサイクルプラザ	2,000
大阪湾広域臨海環境整備センター	16,670
(一財)環境優良車普及機構	10,000
(公社)日本食肉格付協会	6,000
(公財)大阪府漁業振興基金	3,000,000
(一財)漁港漁場漁村総合研究所	600
全国漁業信用基金協会	20,700
(一社)日本養鶏協会	10,000
(一社)家畜改良事業団	5,200
(一社)日本家畜商協会	1,000
(公財)大阪府都市整備推進センター	13,000
(独)日本高速道路保有・債務返済機構	131,541,481
大阪府道路公社	50,016,919
(公財)リバーフロント研究所	5,000
(公財)河川財団	30,000
(一財)砂防フロンティア整備推進機構	5,000
(一財)ダム技術センター	2,600
(一財)河川情報センター	10,000
(公財)国際花と緑の博覧会記念協会	1,715,000
(一財)大阪府公園協会	500
大阪府土地開発公社	30,000
(一財)高齢者住宅財団	22,500
(独)都市再生機構	310,000
大阪府住宅供給公社	31,000
(一財)大阪建築防災センター	5,000
(一財)建設業情報管理センター	37,740
(一財)不動産適正取引推進機構	8,000
(一財)大阪府宅地建物取引士センター	2,400
(一財)建築コスト管理システム研究所	1,000
(一財)都市農地活用支援センター	100,000
(公財)区画整理促進機構	10,000
(一財)みなと総合研究財団	2,500
(一財)沿岸技術研究センター	2,000
(公財)大阪府育英会	60,500
(公財)大阪府スポーツ協会	2,500
(公財)大阪府学校給食会	9,000
(公財)大阪人権博物館	657
(一財)大阪国際児童文学振興財団	10,000
(公財)大阪府文化財センター	10,000
(公財)大阪府暴力追放推進センター	1,000,000
合 計	353,445,294

**【参考】単年度貸付金の状況(令和6年度)**

(単位:千円)

貸 付 金 名 称	貸 付 額
中小企業向け融資資金貸付金	513,230,000
創エネ設備及び省エネ機器設置特別融資事業貸付金	14,000

貸 付 金 名 称	貸 付 額
個人住宅建設・購入等資金融資資金貸付金	158
合 計	513,244,158

(注) 1 貸付額は、年間を通じ貸付額が最も多額となった時点での金額である。(合計の値は参考値)  
 2 預託のための貸付金を含む。

## 第 6 表 令和6年度大阪府中央卸売市場事業会計予算の執行状況（令和 7 年 3 月 31 日現在）

### 1 収益的収入及び支出

（単位：千円）

区 分		予 算 現 額			執 行 済 額			執行率 (B) / (A)	(B) の 構成比
		最終予算額	繰越額	計 (A)	R6.4.1～R6.9.30	R6.10.1～R7.3.31	計 (B)		
収益	営業外収益	727,964	—	727,964	209,754	499,656	709,410	97.5	100.0
	受取利息及び配当金	8	—	8	—	75	75	931.5	0.0
	他会計補助金	70,329	—	70,329	23,351	21,975	45,326	64.4	6.4
	長期前受金戻入	28,691	—	28,691	—	29,160	29,160	101.6	4.1
	雑収益	628,936	—	628,936	186,403	448,446	634,850	100.9	89.5
	計	727,964	—	727,964	209,754	499,656	709,410	97.5	100.0
費用	営業費用	501,467	—	501,467	163,687	296,979	460,666	91.9	89.9
	市場管理費	331,655	—	331,655	163,687	126,699	290,386	87.6	56.7
	減価償却費	168,554	—	168,554	—	168,554	168,554	100.0	32.9
	資産減耗費	1,258	—	1,258	—	1,726	1,726	137.2	0.3
	営業外費用	55,774	—	55,774	2,448	49,284	51,732	92.8	10.1
	支払利息及び企業債取扱諸費	5,169	—	5,169	2,448	2,719	5,167	100.0	1.0
	雑支出	4,515	—	4,515	—	3,827	3,827	84.8	0.8
	消費税及び地方消費税	46,090	—	46,090	—	42,738	42,738	92.7	8.3
	予備費	3,000	—	3,000	—	—	—	—	—
	計	560,241	—	560,241	166,135	346,263	512,398	91.5	100.0
差 引	167,723	—	167,723	43,620	153,392	197,012	—	—	

### 2 資本的収入及び支出

（単位：千円）

区 分		予 算 現 額			執 行 済 額			執行率 (B) / (A)	(B) の 構成比
		最終予算額	繰越額	計 (A)	R6.4.1～R6.9.30	R6.10.1～R7.3.31	計 (B)		
収入	企業債	28,000	—	28,000	—	28,000	28,000	100.0	42.4
	出資金	38,100	—	38,100	15,870	22,230	38,100	100.0	57.6
	計	66,100	—	66,100	15,870	50,230	66,100	100.0	100.0
支出	建設改良費	57,386	—	57,386	—	57,370	57,370	100.0	43.0
	企業債償還金	63,483	—	63,483	31,657	31,824	63,481	100.0	47.5
	基金組入金	12,720	—	12,720	—	12,720	12,720	100.0	9.5
	計	133,589	—	133,589	31,657	101,914	133,571	100.0	100.0
差 引	▲ 67,489	—	▲ 67,489	▲ 15,787	▲ 51,684	▲ 67,471	—	—	



第 7 表 令和6年度大阪府流域下水道事業会計予算の執行状況（令和 7 年 3 月 31 日現在）

1 収益的収入及び支出

(単位:千円)

区 分		予 算 現 額			執 行 済 額			執行率 (B) / (A)	(B) の 構成比
		最終予算額	繰越額	計 (A)	R6.4.1~R6.9.30	R6.10.1~R7.3.31	計 (B)		
収益	営業収益	28,068,894	—	28,068,894	21,520,508	4,425,218	25,945,725	92.4	39.5
	営業外収益	40,057,963	—	40,057,963	5,141,128	34,676,767	39,817,895	99.4	60.5
	計	68,126,857	—	68,126,857	26,661,636	39,101,985	65,763,620	96.5	100.0
費用	営業費用	70,914,390	—	70,914,390	9,090,447	55,789,025	64,879,472	91.5	93.6
	営業外費用	1,046,242	—	1,046,242	347,086	408,956	756,042	72.3	1.1
	特別損失	1,276,889	—	1,276,889	540,000	3,131,952	3,671,952	287.6	5.3
	計	73,237,521	—	73,237,521	9,977,533	59,329,932	69,307,466	94.6	100.0
差 引		▲ 5,110,664	—	▲ 5,110,664	16,684,102	▲ 20,227,948	▲ 3,543,845	—	—

2 資本的収入及び支出

(単位:千円)

区 分		予 算 現 額			執 行 済 額			執行率 (B) / (A)	(B) の 構成比
		最終予算額	繰越額	計 (A)	R6.4.1~R6.9.30	R6.10.1~R7.3.31	計 (B)		
収入	企業債	15,794,000	1,194,000	16,988,000	282,000	14,840,000	15,122,000	89.0	33.6
	出資金	2,402,473	—	2,402,473	2,000,000	402,473	2,402,473	100.0	5.4
	国庫補助金	12,391,668	6,698,263	19,089,931	—	14,171,412	14,171,412	74.2	31.5
	負担金	5,661,018	—	5,661,018	—	5,661,019	5,661,019	100.0	12.6
	受託金	734,390	107,783	842,173	155,100	617,168	772,268	91.7	1.7
	基金繰入金	6,854,758	—	6,854,758	1,703,190	5,150,451	6,853,641	100.0	15.2
	計	43,838,307	8,000,046	51,838,353	4,140,290	40,842,523	44,982,813	86.8	100.0
支出	建設改良費	25,617,989	12,000,501	37,618,490	5,363,806	22,537,499	27,901,305	74.2	52.9
	企業債償還金	17,814,104	—	17,814,104	5,479,298	12,334,805	17,814,103	100.0	33.8
	基金組入金	6,939,163	—	6,939,163	16,875	6,921,171	6,938,046	100.0	13.2
	国庫返納金	14,930	—	14,930	—	14,930	14,930	100.0	0.0
	建設負担金返還金	43,074	—	43,074	1	42,935	42,936	99.7	0.1
	計	50,429,260	12,000,501	62,429,761	10,859,980	41,851,340	52,711,320	84.4	100.0
差 引		▲ 6,590,953	▲ 4,000,455	▲ 10,591,408	▲ 6,719,690	▲ 1,008,817	▲ 7,728,507	—	—

第 8 表 令和6年度大阪府まちづくり促進事業会計予算の執行状況（令和 7 年 3 月 31 日現在）

1 収益的収入及び支出

(単位:千円)

区 分		予 算 現 額			執 行 済 額			執行率 (B) / (A)	(B) の 構成比
		最終予算額	繰越額	計 (A)	R6.4.1~R6.9.30	R6.10.1~R7.3.31	計 (B)		
収益	営業収益	4,388,683	—	4,388,683	4,385,897	175,260	4,561,157	103.9	99.7
	土地貸付収益	1,515,465	—	1,515,465	1,512,679	2,208	1,514,887	100.0	33.1
	土地売却収益	2,873,218	—	2,873,218	2,873,218	173,053	3,046,271	106.0	66.6
	営業外収益	819	—	819	1,649	11,003	12,652	1,544.8	0.3
	受取利息	819	—	819	819	—	819	100.0	0.0
	雑収益	—	—	—	830	11,003	11,832	—	0.3
	計	4,389,502	—	4,389,502	4,387,546	186,263	4,573,809	104.2	100.0
費用	営業費用	5,066,869	—	5,066,869	5,031,203	194,865	5,226,068	103.1	96.9
	一般管理費	416,638	—	416,638	380,972	21,071	402,043	96.5	7.5
	土地売却原価	4,650,231	—	4,650,231	4,650,230	173,795	4,824,025	103.7	89.4
	営業外費用	167,533	—	167,533	31,039	136,494	167,533	100.0	3.1
	支払利息及び企業債取扱諸費	167,533	—	167,533	31,039	136,494	167,533	100.0	3.1
	予備費	1,000	—	1,000	—	—	—	—	—
	計	5,235,402	—	5,235,402	5,062,242	331,359	5,393,601	103.0	100.0
	差 引	▲ 845,900	—	▲ 845,900	▲ 674,696	▲ 145,096	▲ 819,792	—	—

2 資本的収入及び支出

(単位:千円)

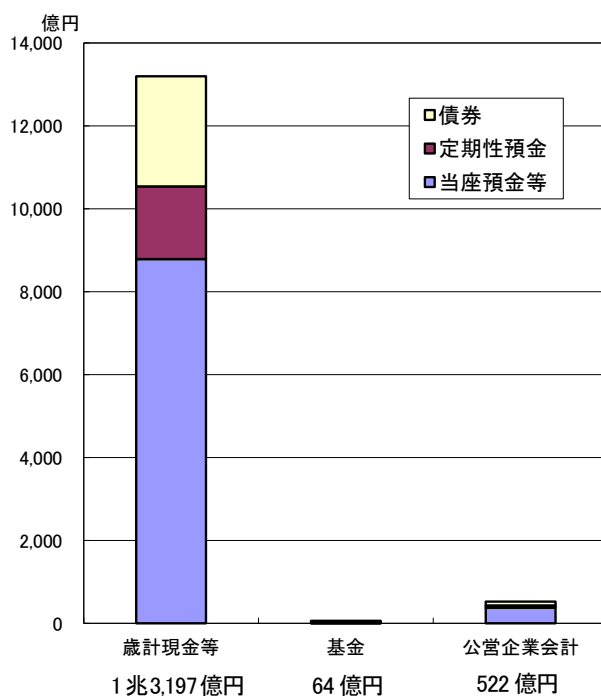
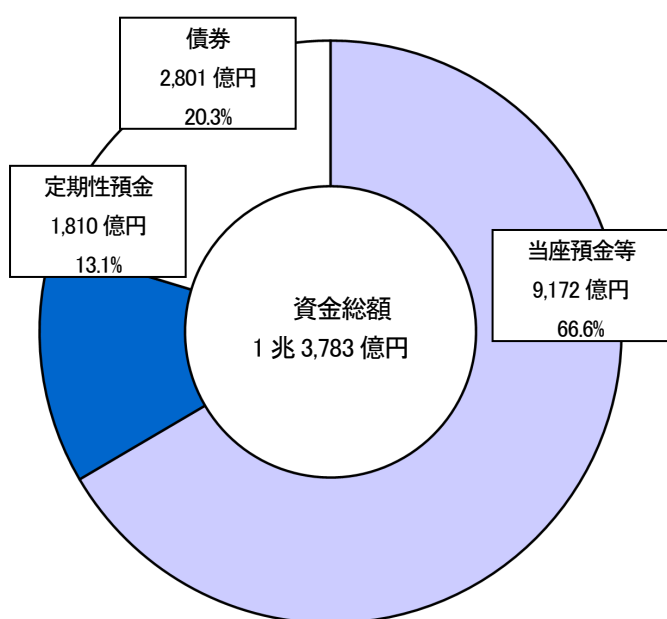
区 分		予 算 現 額			執 行 済 額			執行率 (B) / (A)	(B) の 構成比
		最終予算額	繰越額	計 (A)	R6.4.1~R6.9.30	R6.10.1~R7.3.31	計 (B)		
収入	企業債	22,353,000	—	22,353,000	—	22,353,000	22,353,000	100.0	100.0
	借換企業債	22,353,000	—	22,353,000	—	22,353,000	22,353,000	100.0	100.0
	計	22,353,000	—	22,353,000	—	22,353,000	22,353,000	100.0	100.0
支出	企業債償還金	27,772,000	—	27,772,000	—	27,772,000	27,772,000	100.0	100.0
	計	27,772,000	—	27,772,000	—	27,772,000	27,772,000	100.0	100.0
	差 引	▲ 5,419,000	—	▲ 5,419,000	—	▲ 5,419,000	▲ 5,419,000	—	—

第 9 表

令和6年度大阪府資金保管・運用状況（令和7年3月31日現在）

1 保管・運用方法の種類別 1日あたりの平均残高

2 資金の種類別 1日あたりの平均残高



3 定期性預金の金融機関の業態別 1日あたりの平均残高

(単位 億円、[]は令和7年3月31日現在)

業態	種別		基金		公営企業会計に属する資金		合計	
	歳計現金・歳入歳出外現金							
都市銀行	1,429	[1,360]	0	[0]	21	[0]	1,450	[1,360]
信託銀行	10	[10]	0	[0]	0	[0]	10	[10]
地方銀行	311	[473]	0	[0]	39	[0]	350	[473]
その他	0	[0]	0	[0]	0	[0]	0	[0]
合計	1,750	[1,843]	0	[0]	60	[0]	1,810	[1,843]

#### 4 債券の年度別残高(令和7年3月31日現在)

(単位 億円)

種別 年度	国債	地方債	その他	合計
令和6年度	2,003	2,064	641	4,708
令和7年度	45	2,007	602	2,654
令和8年度	44	1,976	481	2,501
令和9年度	44	1,803	361	2,208
令和10年度	28	1,488	221	1,737
令和11年度	21	1,161	148	1,330
令和12年度	20	1,131	113	1,264
令和13年度	15	1,127	113	1,255
令和14年度	5	956	106	1,067
令和15年度	0	547	87	634
令和16年度	0	83	51	134
令和17年度	0	58	46	104
令和18年度	0	48	0	48
令和19年度	0	25	0	25
令和20年度	0	13	0	13
令和21年度	0	7	0	7
令和22年度	0	0	0	0
令和23年度	0	0	0	0
令和24年度	0	0	0	0
令和25年度	0	0	0	0

(注) 「その他」とは政府保証債等の元利償還の確実な債券である。





財務部財政課 TEL 06(6944)9084  
ホームページ <https://www.pref.osaka.lg.jp/>

令和7年6月30日作成