

大阪府における
パスポート（旅券）の取扱状況

（平成21年1月～12月）

平成22年4月

大阪府パスポートセンター

目 次

	頁
1 旅券の概要	
(1) 旅券の意義	1
(2) 旅券の種類	1
(3) 旅券の効力	1
2 旅券の取扱状況	2
(利用上の注意)	3
3 発行状況	
(1) 月別・年齢別・男女別発行件数	4
(2) 月別・有効期間別・事務所別発行件数	5
(3) 発行件数の推移	6
(4) 大阪の旅券発行の推移	6
(5) 年齢別・男女別発行件数の推移	7
(6) 年齢別・男女別発行件数	8
(7) 月別発行件数の前年比較	8
(8) 事務所別・男女別発行件数	9
(9) 都道府県別発行件数	10
4 申請・交付状況	
(1) 種類別申請件数の推移	11
(2) 事務所別申請件数の推移	12
(3) 月別申請・交付件数	13
(4) 事務所別の申請状況	14
(5) 申請・交付件数の推移	14
(6) 申請件数の前年比較	15
(7) 曜日別申請・交付件数	16
(8) 曜日別（1日あたり）申請・交付件数	16
5 出国者数と入国外国人数の推移	17
6 旅券関係年表	18

1 旅券の概要

(1) 旅券の意義

旅券は、日本国政府が外国政府に対して、その所持人が日本国民であることを証明し、併せてその人が安全に旅行できるよう必要な保護と扶助を要請する公文書です。

諸外国の政府は、旅券によって、その所持人の国籍をはじめ身元を確認し、自国内への入国・滞在等を認め、また、必要な場合には保護や扶助を与えることになっています。旅券は海外旅行者にとって欠くことのできない非常に重要な文書です。

(2) 旅券の種類

旅券には、「一般旅券」と「公用旅券」の2種類があり、一般旅券には5年旅券と10年旅券があります。公用旅券は国の用務のため外国に渡航する方及びその同伴者に対して発給され、一般旅券はその他の方に対して発給されます。

公用旅券は国（外務省）が直接取り扱っており、都道府県においては、一般旅券を取り扱っています。

この小冊子では、**大阪府における一般旅券の取り扱い状況**を中心に記載しています。

(3) 旅券の効力

一般旅券は、特別の記載がない限り、すべての国(地域)に、その有効期間中であれば何回でも往復渡航できるようになっており、旅券発行の日から5年間または10年間有効です。

2 旅券の取扱状況

1 年間発行件数

大阪府における平成21年(1月～12月)の一般旅券発行件数は、317,728件で対前年比は109.3%となり、27,119件増加しました。また、全国の実発行件数も4,015,470件で対前年比は105.6%となり同様の傾向にあります。

2 月別発行件数

月別の発行件数では、3月が35,366件で最も多く、次いで8月(33,509件)、7月(31,260件)の順になり、最少月は5月の19,257件となっています。

3 年齢別発行件数

旅券の発行件数を申請者の年齢別に見ると、20歳代が65,319件(構成比20.6%)と最も多く、次に30歳代の54,486件(17.1%)、以下未成年54,081件(17.0%)、60歳代43,035件(13.5%)と続いています。

また、未成年と20歳代を合わせた旅券の取得割合は37.6%で全体の四割近くを占めています。

4 男女別発行件数

男女別では、男性が143,382件で構成比45.1%、女性が174,346件の54.9%となり、平成5年から女性が男性を上回る状態が続いています。

年齢別に見ると、すべての年代で女性の取得が男性を上回っています。

5 有効期間別発行件数

旅券の発行を有効期間別に見ると、10年旅券は214,344件で全体の67.5%を占めています。5年旅券は103,279件で32.5%となり、その内訳は、大人49,198件、未成年(12歳～19歳)33,329件、子供(12歳未満)20,752件となっています。

6 都道府県別発行件数

都道府県別に発行件数を見ると、大阪府は317,728件で全国に占める割合は7.9%となっています。東京都の658,226件、神奈川県399,968件に次いで第3位となっていますが、人口千人あたりの順位で見ると第6位となっています。

7 事務所別申請件数

大阪府の申請件数を窓口別に見ると、本所が185,988件(構成比58.5%)、阿倍野分室が102,357件(32.2%)、りんくうタウン分室が29,383件(9.25%)となっています。

申請と交付について曜日別に見ると、1日あたりの申請件数は月曜日が最も多く、交付件数は金曜日が最も多い日となっています。なお、本所における交付件数は日曜日が最も多い日となっています。

8 出入国の状況

法務省入国管理局ホームページ報道発表資料によると、平成21年における大阪府でパスポートを取得した人の出国者数は1,202,838人で全国構成比7.8%となっています。関西国際空港からの出国者数は3,184,158人で全国の20.6%を占めており、入国した外国人数は1,349,099人(構成比17.8%)となっています。

(利用上の注意)

表中の

「申請件数」とは 新規申請、再発給、渡航先追加、訂正、増補などすべての申請を含んだ数値です。

「発行件数」とは 申請件数のうち、新しく旅券を作成した件数で、渡航先追加、訂正、増補を除く数値です。

「交付件数」とは 申請された旅券(追加、訂正、増補を含む。)が本人に交付された件数です。「申請件数」、「発行件数」、「交付件数」はそれぞれ処理日が異なるため数値は一致しません。

表中の「本所」は「大阪府パスポートセンター本所」を、「阿倍野」は「大阪府パスポートセンター阿倍野分室」、「りんくう」は「大阪府パスポートセンターりんくうタウン分室」を表しています。

係数の単位未満は、四捨五入を原則としたので、総数と内訳の合計が一致しないことがあります。

3 発行状況

(1) 月別・年齢別・男女別 発行件数

(単位 件)

区分 月	未成年		20代		30代		40代		50代		60代		70代		80以上		計		合計
	男	女	男	女	男	女	男	女	男	女	男	女	男	女	男	女	男	女	
1月	1,868	2,254	3,413	5,062	2,371	2,633	1,766	1,944	1,632	2,383	1,832	2,198	695	663	67	75	13,644	17,212	30,856
2月	1,685	2,034	3,155	3,575	2,047	2,058	1,587	1,869	1,452	2,226	1,676	2,202	588	661	61	90	12,251	14,715	26,966
3月	4,668	5,224	2,197	3,029	2,441	2,777	1,801	2,314	1,846	2,674	1,975	2,592	774	883	72	99	15,774	19,592	35,366
4月	2,237	2,639	1,837	2,948	2,446	2,567	1,979	1,948	1,788	2,468	1,974	2,582	700	856	87	99	13,048	16,107	29,155
5月	1,201	1,427	1,473	2,095	1,707	1,867	1,334	1,358	1,325	1,549	1,344	1,487	477	497	52	64	8,913	10,344	19,257
6月	2,023	2,237	1,708	2,886	2,074	2,447	1,763	1,945	1,535	2,038	1,600	1,905	562	638	70	83	11,335	14,179	25,514
7月	3,164	3,449	2,372	3,938	2,280	2,892	1,918	2,252	1,762	2,220	1,582	1,998	581	705	67	80	13,726	17,534	31,260
8月	3,563	3,567	2,985	4,361	2,736	3,033	1,866	2,119	1,894	2,345	1,689	2,030	510	660	62	89	15,305	18,204	33,509
9月	1,230	1,205	1,971	2,975	2,173	2,265	1,529	1,537	1,350	1,797	1,503	1,945	539	666	62	90	10,357	12,480	22,837
10月	1,281	1,240	1,858	2,876	2,169	2,249	1,636	1,620	1,436	1,774	1,560	1,910	564	640	71	77	10,575	12,386	22,961
11月	1,201	1,370	1,604	2,363	1,721	1,936	1,427	1,422	1,202	1,417	1,271	1,535	474	494	51	64	8,951	10,601	19,552
12月	1,559	1,755	1,880	2,758	1,779	1,818	1,421	1,305	1,164	1,383	1,196	1,449	458	466	46	58	9,503	10,992	20,495
計	25,680	28,401	26,453	38,866	25,944	28,542	20,027	21,633	18,386	24,274	19,202	23,833	6,922	7,829	768	968	143,382	174,346	317,728
合計	54,081		65,319		54,486		41,660		42,660		43,035		14,751		1,736		317,728		
構成比	17.0%		20.6%		17.1%		13.1%		13.4%		13.5%		4.6%		0.5%		100.0%		
本所	14,544	15,556	15,972	21,551	17,426	17,327	13,638	12,528	11,726	13,058	11,377	12,490	3,885	3,994	416	500	88,984	97,004	185,988
阿倍野	8,320	9,844	8,397	14,386	6,255	8,816	4,620	7,110	4,858	8,677	5,728	9,024	2,421	3,223	288	390	40,887	61,470	102,357
りんくう	2,816	3,001	2,084	2,929	2,263	2,399	1,769	1,995	1,802	2,539	2,097	2,319	616	612	64	78	13,511	15,872	29,383

(2) 月別・有効期間別・事務所別 発行件数

(単位 件)

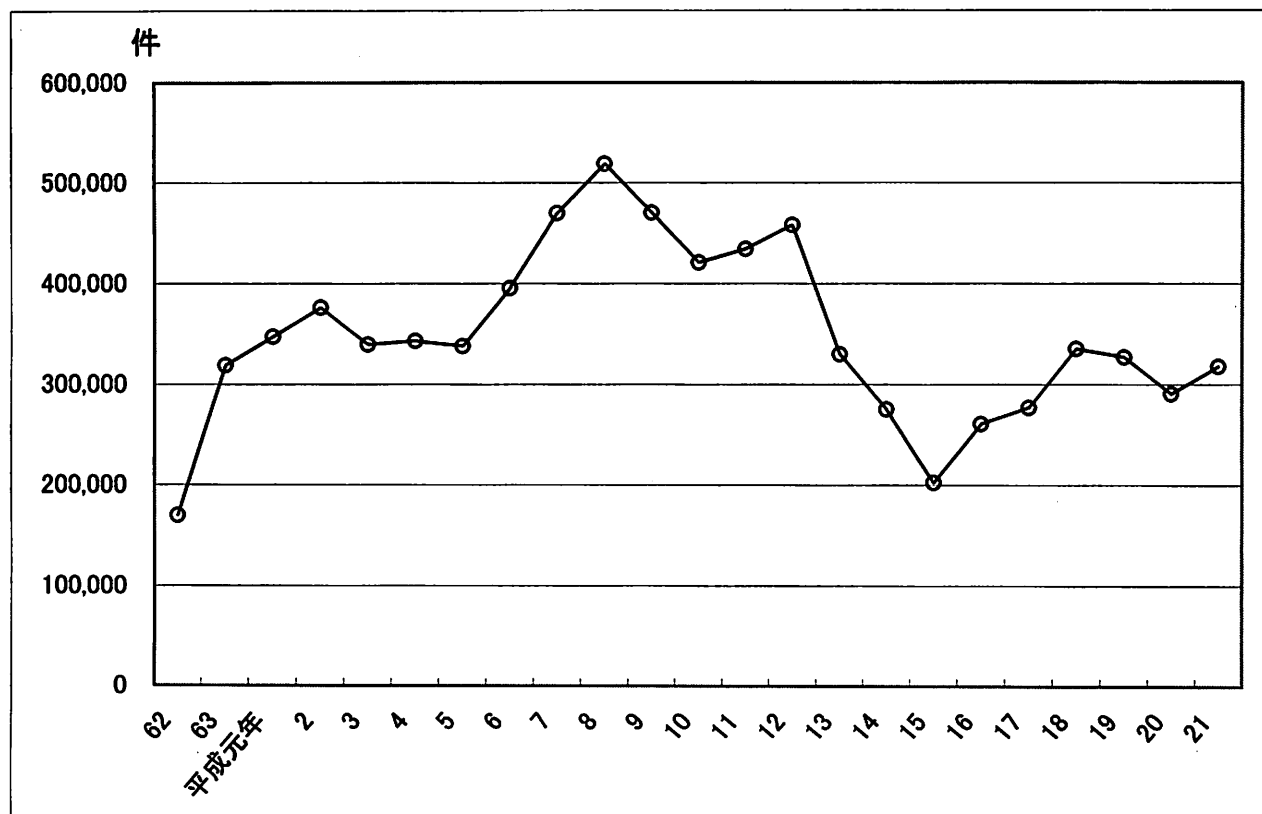
区分 月	10年旅券			5年旅券(大人)			5年旅券(未成年)			5年旅券(子供)			限定旅券			計			合計
	本所	阿倍野	りんくう	本所	阿倍野	りんくう	本所	阿倍野	りんくう	本所	阿倍野	りんくう	本所	阿倍野	りんくう	本所	阿倍野	りんくう	
1月	12,360	7,185	1,956	2,664	2,027	532	1,287	974	215	947	483	216	10			17,268	10,669	2,919	30,856
2月	10,878	6,209	1,651	2,358	1,722	421	1,060	776	223	988	504	168	8			15,292	9,211	2,463	26,966
3月	12,292	6,664	1,855	2,535	1,642	477	4,147	2,562	1,039	1,291	623	230	9			20,274	11,491	3,601	35,366
4月	11,946	5,975	1,775	2,431	1,615	531	1,726	1,073	302	1,105	476	194	6			17,214	9,139	2,802	29,155
5月	8,429	4,231	1,178	1,535	1,010	241	740	506	122	783	331	146	5			11,492	6,078	1,687	19,257
6月	10,822	5,351	1,392	2,055	1,316	302	1,071	762	155	1,413	613	246	16			15,377	8,042	2,095	25,514
7月	12,184	6,382	1,714	2,402	1,550	407	1,900	1,580	357	1,613	857	306	8			18,107	10,369	2,784	31,260
8月	13,179	6,521	1,742	2,860	1,668	405	2,939	1,803	484	1,076	593	235	4			20,058	10,585	2,866	33,509
9月	9,844	5,007	1,541	2,261	1,346	393	589	524	119	723	318	162	10			13,427	7,195	2,215	22,837
10月	10,049	4,940	1,439	2,256	1,322	426	649	490	89	796	350	147	8			13,758	7,102	2,101	22,961
11月	8,437	4,160	1,214	1,736	1,075	344	637	424	99	853	388	170	15			11,678	6,047	1,827	19,552
12月	8,356	4,187	1,299	1,914	1,088	331	917	762	227	850	392	166	6			12,043	6,429	2,023	20,495
計	128,776	66,812	18,756	27,007	17,381	4,810	17,662	12,236	3,431	12,438	5,928	2,386	105	0	0	185,988	102,357	29,383	317,728
合計	214,344			49,198			33,329			20,752			105			317,728			
構成比	67.5%			15.5%			10.5%			6.5%			0.0%			100.0%			

注) 5年旅券(子供)は12歳未満、(未成年)は12歳から19歳

(3) 発行件数の推移

年 区分	全 国		大 阪 府		
	件	対前年比(%)	件	対前年比(%)	全国構成比(%)
昭和61年	2,687,495	111.5	217,124	113.5	8.1
62	3,333,902	124.1	169,834	78.2	5.1
63	3,946,858	118.4	318,648	187.6	8.1
平成元年	4,268,889	108.2	347,291	109.0	8.1
2	4,697,047	110.0	376,003	108.3	8.0
3	4,437,964	94.5	339,539	90.3	7.7
4	4,677,020	105.4	343,243	101.1	7.3
5	4,663,371	99.7	337,864	98.4	7.2
6	5,210,727	111.7	395,511	117.1	7.6
7	5,825,404	111.8	469,942	118.8	8.1
8	6,236,438	107.1	518,876	110.4	8.3
9	5,811,526	93.2	470,054	90.6	8.1
10	5,372,272	92.4	420,584	89.5	7.8
11	5,611,979	104.5	434,239	103.2	7.7
12	5,857,835	104.4	457,847	105.4	7.8
13	4,348,881	74.2	329,991	72.1	7.6
14	3,749,166	86.2	275,258	83.4	7.3
15	2,721,029	72.6	202,687	73.6	7.4
16	3,485,325	128.1	260,785	128.7	7.5
17	3,612,473	103.6	276,626	106.1	7.7
18	4,302,191	119.1	335,377	121.2	7.8
19	4,209,097	97.8	327,085	97.5	7.8
20	3,801,384	90.3	290,609	88.8	7.6
21	4,015,470	105.6	317,728	109.3	7.9

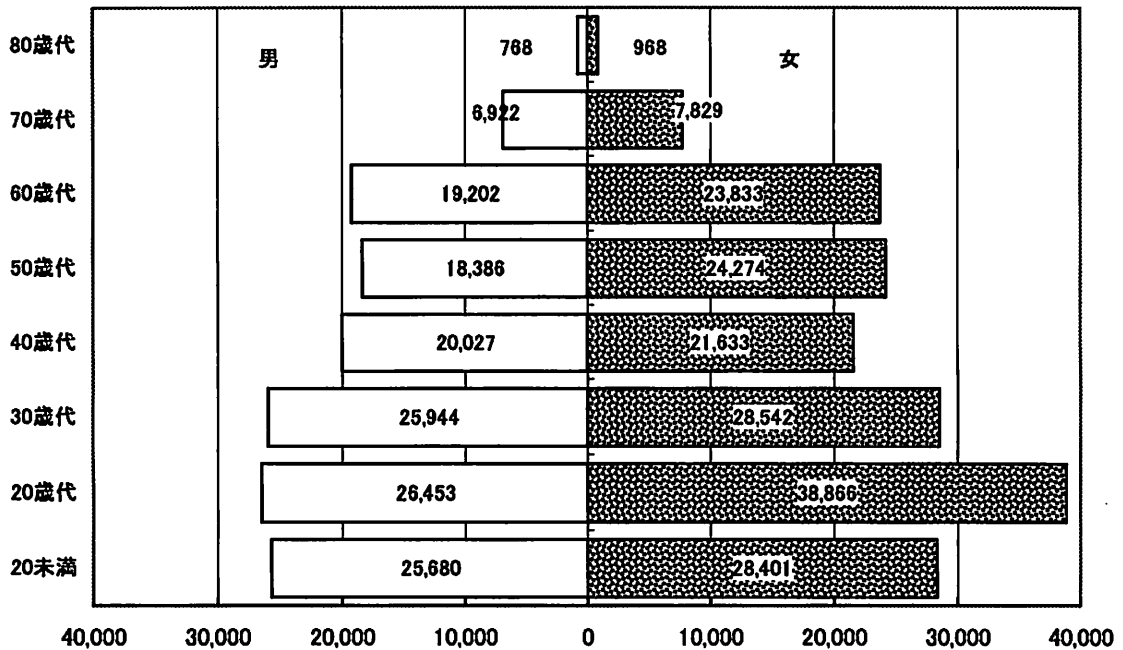
(4) 大阪の旅券発行の推移



(5) 年齢別・男女別発行件数の推移

年 年齢・男女	平成17年		平成18年		平成19年		平成20年		平成21年	
	件数	構成比	件数	構成比	件数	構成比	件数	構成比	件数	構成比
20歳未満	64,518	23.3%	64,765	19.3%	60,349	18.5%	53,398	18.4%	54,081	17.0%
男、男女比率	30,497	47.3%	30,812	47.6%	28,807	47.7%	25,527	47.8%	25,680	47.5%
女、男女比率	34,021	52.7%	33,953	52.4%	31,542	52.3%	27,871	52.2%	28,401	52.5%
20歳代	76,100	27.5%	74,092	22.1%	68,847	21.0%	61,072	21.0%	65,319	20.6%
男	32,052	42.1%	31,795	42.9%	29,989	43.6%	26,941	44.1%	26,453	40.5%
女	44,048	57.9%	42,297	57.1%	38,858	56.4%	34,131	55.9%	38,866	59.5%
30歳代	46,465	16.8%	59,370	17.7%	59,527	18.2%	52,480	18.1%	54,486	17.1%
男	22,872	49.2%	29,924	50.4%	30,601	51.4%	26,862	51.2%	25,944	47.6%
女	23,593	50.8%	29,446	49.6%	28,926	48.6%	25,618	48.8%	28,542	52.4%
40歳代	28,781	10.4%	39,934	11.9%	40,582	12.4%	37,086	12.8%	41,660	13.1%
男	14,594	50.7%	21,088	52.8%	21,504	53.0%	19,435	52.4%	20,027	48.1%
女	14,187	49.3%	18,846	47.2%	19,078	47.0%	17,651	47.6%	21,633	51.9%
50歳代	31,409	11.4%	48,251	14.4%	46,466	14.2%	39,040	13.4%	42,660	13.4%
男	14,349	45.7%	22,590	46.8%	21,514	46.3%	17,878	45.8%	18,386	43.1%
女	17,060	54.3%	25,661	53.2%	24,952	53.7%	21,162	54.2%	24,274	56.9%
60歳代	21,035	7.6%	35,584	10.6%	36,763	11.2%	34,259	11.8%	43,035	13.5%
男	9,943	47.3%	16,696	46.9%	17,076	46.4%	16,036	46.8%	19,202	44.6%
女	11,092	52.7%	18,888	53.1%	19,687	53.6%	18,223	53.2%	23,833	55.4%
70歳代	7,267	2.6%	11,902	3.5%	13,010	4.0%	11,836	4.1%	14,751	4.6%
男	3,268	45.0%	5,706	47.9%	6,183	47.5%	5,607	47.4%	6,922	46.9%
女	3,999	55.0%	6,196	52.1%	6,827	52.5%	6,229	52.6%	7,829	53.1%
80歳以上	1,051	0.4%	1,479	0.4%	1,541	0.5%	1,438	0.5%	1,736	0.5%
男	423	40.2%	653	44.2%	687	44.6%	634	44.1%	768	44.2%
女	628	59.8%	826	55.8%	854	55.4%	804	55.9%	968	55.8%
合計	276,626	100.0%	335,377	100.0%	327,085	100.0%	290,609	100.0%	317,728	100.0%
男	127,998	46.3%	159,264	47.5%	156,361	47.8%	138,920	47.8%	143,382	45.1%
女	148,628	53.7%	176,113	52.5%	170,724	52.2%	151,689	52.2%	174,346	54.9%

(6) 年齢別・男女別発行件数

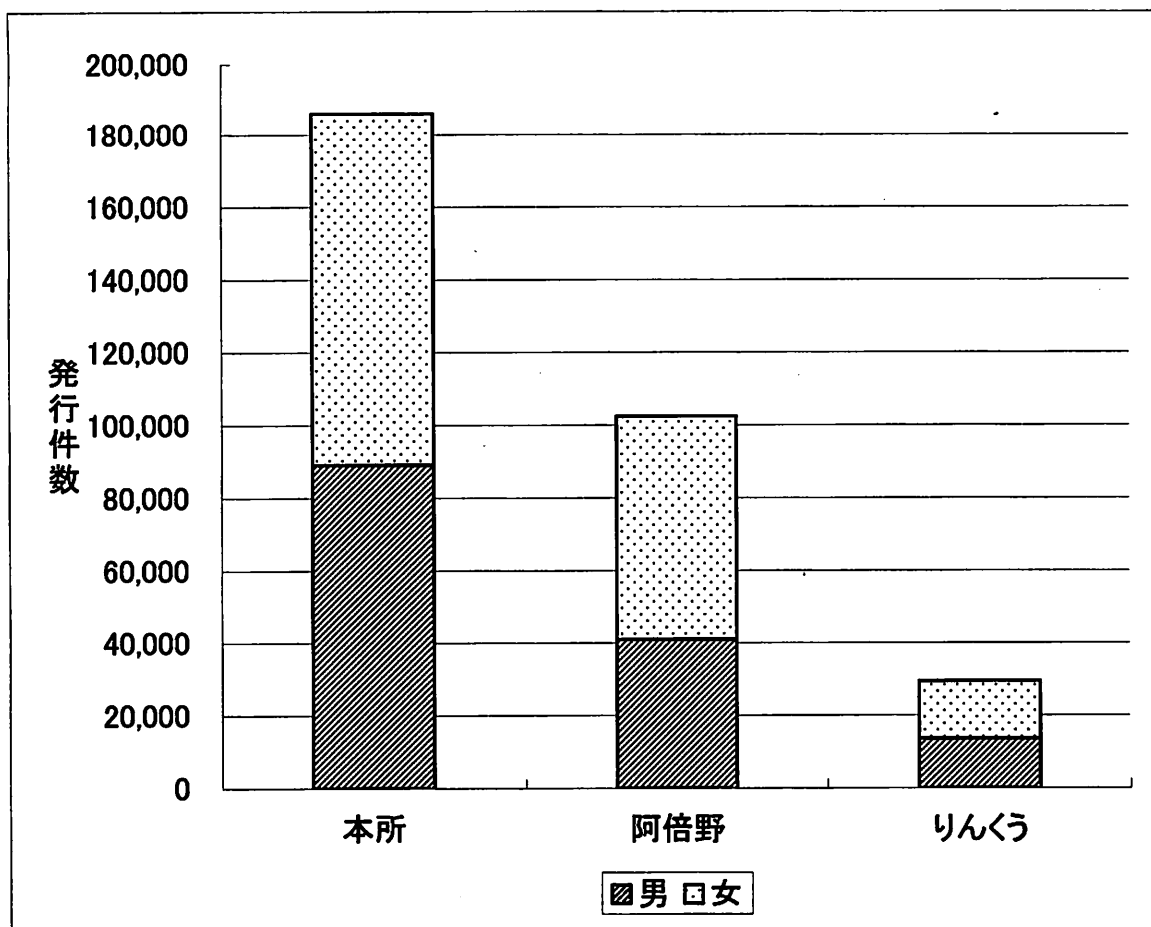


(7) 月別発行件数の前年比較

(単位 件)

年 月	平成 20 年		平成 21 年		対前年 同月比
	件数	累計	件数	累計	
1	27,411	——	30,856	——	112.6%
2	25,918	53,329	26,966	57,822	104.0%
3	28,438	81,767	35,366	93,188	124.4%
4	24,349	106,116	29,155	122,343	119.7%
5	24,694	130,810	19,257	141,600	78.0%
6	24,438	155,248	25,514	167,114	104.4%
7	27,653	182,901	31,260	198,374	113.0%
8	29,134	212,035	33,509	231,883	115.0%
9	20,454	232,489	22,837	254,720	111.7%
10	19,889	252,378	22,961	277,681	115.4%
11	17,677	270,055	19,552	297,233	110.6%
12	20,554	290,609	20,495	317,728	99.7%
合計	290,609		317,728		109.3%

(8) 事務所別・男女別発行件数



		本所	阿倍野	りんくう	合計
発行件数	男	88,984	40,887	13,511	143,382
	女	97,004	61,470	15,872	174,346
	計	185,988	102,357	29,383	317,728
構成比	男	47.8%	39.9%	46.0%	45.1%
	女	52.2%	60.1%	54.0%	54.9%

(9) 都道府県別発行件数

順位	都道府県名	発行件数(件)	対前年比(%)	人口千人あたりの 件数	人口千人あたりの 順位
1	東京都	658,226	106.9	52.46	1
2	神奈川県	399,968	105.0	45.20	2
3	大阪府	317,728	109.3	36.62	6
4	愛知県	265,652	101.9	36.80	4
5	埼玉県	249,685	106.5	35.19	9
6	千葉県	245,425	108.0	40.07	3
7	兵庫県	201,640	107.3	36.10	8
8	福岡県	168,637	116.1	33.51	11
9	静岡県	116,932	110.0	30.99	12
10	北海道	99,940	106.5	18.03	38
11	京都府	93,947	106.4	36.76	5
12	茨城県	80,447	101.1	27.00	16
13	広島県	71,290	99.7	24.93	17
14	岐阜県	62,019	103.2	29.68	13
15	三重県	52,501	100.8	28.32	14
16	奈良県	51,139	108.4	36.14	7
17	長野県	50,816	95.6	23.43	24
18	栃木県	48,782	99.3	24.34	19
19	群馬県	47,942	101.3	23.87	21
20	新潟県	46,747	103.1	19.46	36
21	滋賀県	46,502	103.1	33.64	10
22	岡山県	45,828	102.9	23.58	23
23	宮城県	45,632	100.6	19.58	35
24	熊本県	40,250	111.4	21.88	28
25	福島県	35,820	95.6	17.36	39
26	山口県	32,066	107.9	21.79	29
27	沖縄県	30,096	110.3	21.53	30
28	長崎県	28,573	108.0	19.59	34
29	石川県	28,016	91.5	24.05	20
30	鹿児島県	27,755	104.8	16.06	42
31	愛媛県	26,587	105.4	18.16	37
32	和歌山県	25,512	109.8	24.56	18
33	大分県	25,091	105.5	20.72	32
34	富山県	24,851	99.3	22.56	26
35	山梨県	23,917	106.1	27.58	15
36	香川県	22,758	104.7	22.39	27
37	佐賀県	19,949	111.7	23.14	25
38	福井県	19,307	100.2	23.76	22
39	山形県	18,655	93.7	15.74	43
40	宮崎県	18,622	105.8	16.11	41
41	岩手県	17,011	97.5	12.55	46
42	青森県	16,561	102.9	11.69	47
43	徳島県	16,216	103.3	20.25	33
44	秋田県	14,136	91.6	12.64	45
45	鳥取県	12,572	100.1	21.01	31
46	高知県	11,886	112.2	15.30	44
47	島根県	11,813	103.9	16.23	40
——	外務省	25	500.0		
——	合計	4,015,470	105.6	31.60	——

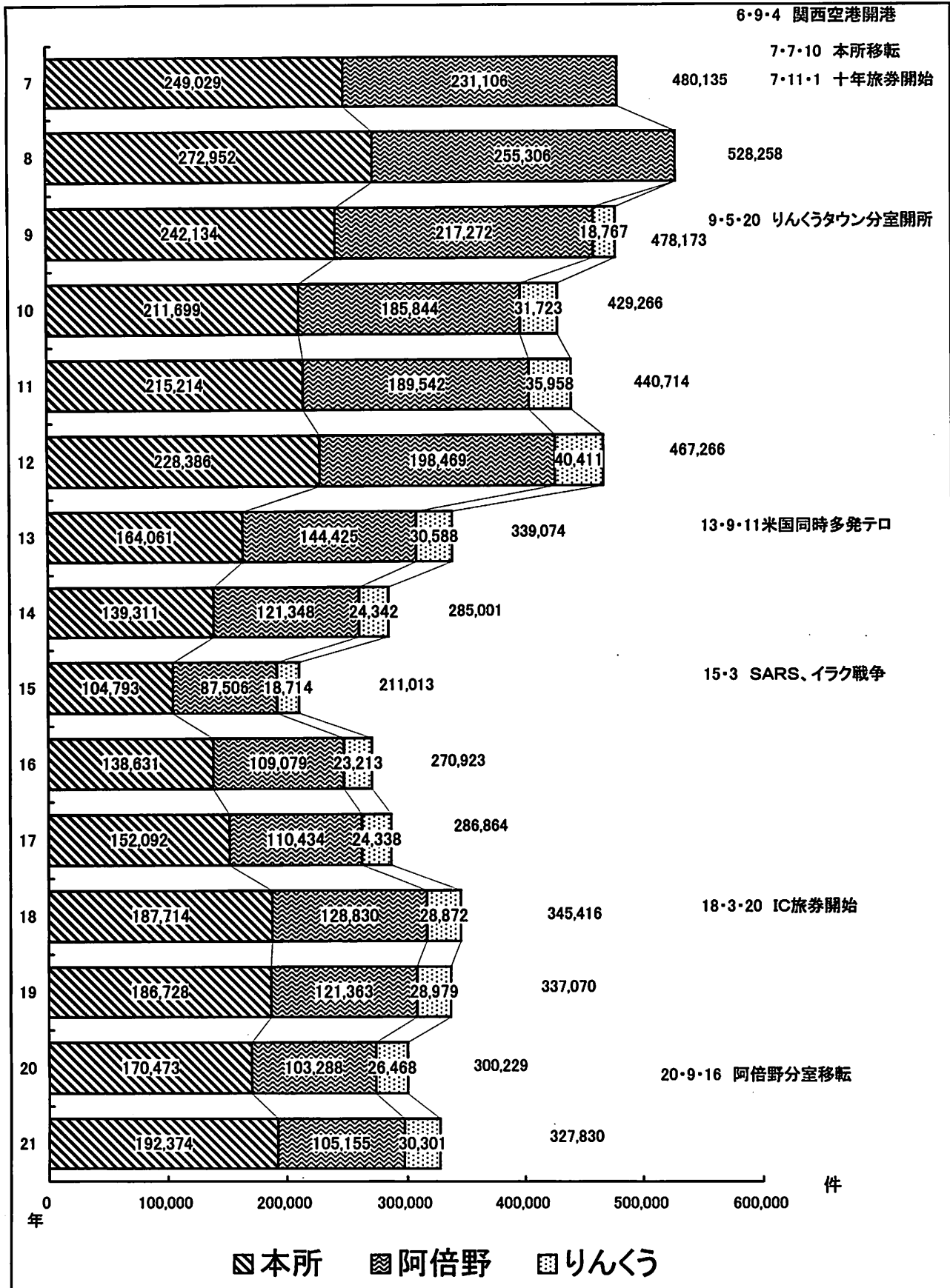
(注)人口は平成21年3月31日現在住民基本台帳人口による。

4 申請・交付状況

(1) 種類別申請件数の推移

申請区分		年				
		平成17年	平成18年	平成19年	平成20年	平成21年
新規	5年 (構成比)	101,848 37.1%	99,918 29.8%	90,193 27.5%	79,777 27.4%	82,743 26.0%
	10年	148,216 53.9%	211,125 62.9%	214,287 65.5%	192,190 66.0%	214,934 67.5%
	子供	24,610 9.0%	24,360 7.3%	22,846 7.0%	19,045 6.5%	20,786 6.5%
	限定	78 0.0%	74 0.0%	72 0.0%	105 0.0%	106 0.0%
	小計	274,752 100.0%	335,477 100.0%	327,398 100.0%	291,117 100.0%	318,569 100.0%
再発給	5年	489 19.0%	63 23.4%			
	10年	2,057 79.8%	203 75.5%			
	子供	33 1.3%	3 1.1%			
	限定	0 0.0%	0 0.0%			
	小計	2,579 100.0%	269 100.0%			
その他	渡航先追加	3 0.0%	6 0.1%	9 0.1%	14 0.2%	12 0.1%
	訂正	7,483 78.5%	7,741 80.1%	7,897 81.6%	7,608 83.5%	7,951 85.9%
	査証欄増補	2,047 21.5%	1,923 19.9%	1,766 18.3%	1,490 16.4%	1,298 14.0%
	小計	9,533 100.0%	9,670 100.0%	9,672 100.0%	9,112 100.0%	9,261 100.0%
合計		286,864	345,416	337,070	300,229	327,830
(対前年比)		105.9	120.4	97.6	89.1	109.2

(2) 本所・分室別申請件数の推移



(3) 月別申請・交付件数

(単位 件)

月	区分	申 請 件 数								計	交付件数
		新 規			渡航先 追加	訂正	査証欄 増補	小計	構成比		
		数次	限定数次	小計							
1	本所	16,988	11	16,999	2	404	108	17,513	55.7%	31,421	27,450
	阿倍野	10,651		10,651		211	31	10,893	34.7%		
	りんくう	2,922		2,922		72	21	3,015	9.6%		
2	本所	15,426	7	15,433	1	337	63	15,834	57.2%	27,690	28,465
	阿倍野	9,110		9,110		186	15	9,311	33.6%		
	りんくう	2,474		2,474		60	11	2,545	9.2%		
3	本所	20,487	10	20,497		488	74	21,059	57.4%	36,713	32,496
	阿倍野	11,696		11,696		220	23	11,939	32.5%		
	りんくう	3,644		3,644		62	9	3,715	10.1%		
4	本所	17,277	7	17,284	1	507	74	17,866	59.5%	30,020	33,870
	阿倍野	9,061		9,061		234	28	9,323	31.1%		
	りんくう	2,752		2,752		70	9	2,831	9.4%		
5	本所	11,218	4	11,222	1	332	57	11,612	59.9%	19,373	21,025
	阿倍野	5,878		5,878		179	17	6,074	31.4%		
	りんくう	1,631		1,631		50	6	1,687	8.7%		
6	本所	15,495	16	15,511	2	420	92	16,025	60.1%	26,643	24,207
	阿倍野	8,220		8,220		200	22	8,442	31.7%		
	りんくう	2,113		2,113		58	5	2,176	8.2%		
7	本所	18,429	8	18,437	3	452	77	18,969	58.3%	32,552	29,915
	阿倍野	10,404		10,404		253	25	10,682	32.8%		
	りんくう	2,820		2,820		70	11	2,901	8.9%		
8	本所	19,872	3	19,875		534	89	20,498	59.9%	34,223	36,041
	阿倍野	10,538		10,538		229	12	10,779	31.5%		
	りんくう	2,874		2,874		60	12	2,946	8.6%		
9	本所	13,329	10	13,339		423	89	13,851	59.2%	23,400	24,064
	阿倍野	7,081		7,081		197	28	7,306	31.2%		
	りんくう	2,170		2,170		64	9	2,243	9.6%		
10	本所	13,686	9	13,695		365	67	14,127	60.0%	23,559	24,442
	阿倍野	7,048		7,048		168	29	7,245	30.8%		
	りんくう	2,110		2,110		70	7	2,187	9.3%		
11	本所	11,734	14	11,748	2	295	65	12,110	59.8%	20,258	20,811
	阿倍野	6,119		6,119		143	13	6,275	31.0%		
	りんくう	1,819		1,819		47	7	1,873	9.2%		
12	本所	12,529	7	12,536		302	72	12,910	58.7%	21,978	21,851
	阿倍野	6,713		6,713		156	17	6,886	31.3%		
	りんくう	2,145		2,145		33	4	2,182	9.9%		
計	本所	186,470	106	186,576	12	4,859	927	192,374	58.7%	327,830	324,637
	阿倍野	102,519		102,519		2,376	260	105,155	32.1%		
	りんくう	29,474		29,474		716	111	30,301	9.2%		
合計		318,463	106	318,569	12	7,951	1,298	327,830	100.0%		

(4) 事務所別の申請状況

区分 \ 年	平成17年	平成18年	平成19年	平成20年	平成21年
	本所	152,092	187,714	186,728	170,473
構成比	53.0%	54.3%	55.4%	56.8%	58.7%
阿倍野	110,434	128,830	121,363	103,288	105,155
構成比	38.5%	37.3%	36.0%	34.4%	32.1%
りんくう	24,338	28,872	28,979	26,468	30,301
構成比	8.5%	8.4%	8.6%	8.8%	9.2%
合計	286,864	345,416	337,070	300,229	327,830
構成比	100.0%	100.0%	100.0%	100.0%	100.0%

(5) 申請・交付件数の推移

(単位 件)

区分 \ 年	平成17年	平成18年	平成19年	平成20年	平成21年
申請件数	286,864	345,416	337,070	300,229	327,830
交付件数	284,157	343,020	334,590	298,555	324,637

(6) 申請件数の前年比較

(単位 件)

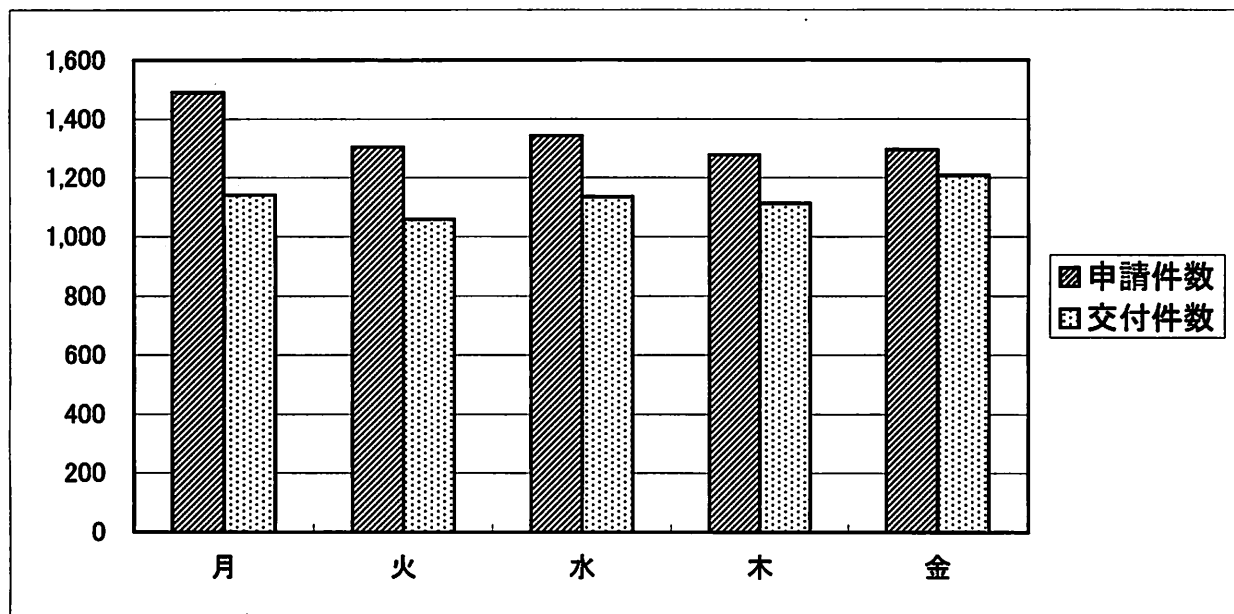
年 月	平成20年		平成21年		対前年 同月比
	件数	累計	件数	累計	
1	28,475	28,475	31,421	31,421	110.3%
2	26,683	55,158	27,690	59,111	103.8%
3	29,666	84,824	36,713	95,824	123.8%
4	24,953	109,777	30,020	125,844	120.3%
5	25,271	135,048	19,373	145,217	76.7%
6	25,371	160,419	26,643	171,860	105.0%
7	28,561	188,980	32,552	204,412	114.0%
8	29,738	218,718	34,223	238,635	115.1%
9	20,916	239,634	23,400	262,035	111.9%
10	20,737	260,371	23,559	285,594	113.6%
11	18,334	278,705	20,258	305,852	110.5%
12	21,524	300,229	21,978	327,830	102.1%
合計	300,229		327,830		109.2%

(7) 曜日別申請・交付件数

区分 曜日	申請件数	構成比 (%)	交付件数	構成比 (%)
月	68,507	20.9	52,417	16.1
火	63,876	19.5	51,875	16.0
水	63,090	19.2	53,299	16.4
木	66,352	20.2	57,839	17.8
金	66,004	20.1	61,574	19.0
土	1	0.0	1	0.0
日	0	0.0	47,632	14.7
合計	327,830	100.0	324,637	100.0

注 土曜の数値は緊急発給による申請・交付である。また、日曜交付は本所のみ実施。

(8) 曜日別(1日あたり)申請・交付件数グラフ



	月	火	水	木	金
申請件数	1,489	1,304	1,342	1,276	1,294
交付件数	1,140	1,059	1,134	1,112	1,207

5 出国者数と入国外国人数の推移

年	出 国 者 数							入 国 外 国 人 数			
	全 国		大阪府でパスポートを取得した人			関西(大阪)国際空港から出国した人		全 国	関西(大阪)国際空港から入国した人		
	人	対前年比(%)	人	対前年比(%)	全国構成比(%)	人	対前年比(%)	全国構成比(%)	人	人	全国構成比(%)
平成 7年	15,298,125		1,223,235		8.0	3,294,853		21.5	3,732,450	733,210	19.6
8	16,694,769	109	1,401,606	115	8.4	4,102,609	125	24.6	4,244,529	920,491	21.7
9	16,802,750	101	1,404,824	100	8.4	4,320,636	105	25.7	4,669,514	1,050,226	22.5
10	15,806,218	94	1,310,993	93	8.3	4,045,772	94	25.6	4,556,845	1,052,682	23.1
11	16,357,572	103	1,344,098	103	8.2	4,226,223	104	25.8	4,901,317	1,087,106	22.2
12	17,818,590	109	1,464,124	109	8.2	4,646,518	110	26.1	5,272,095	1,165,416	22.1
13	16,215,657	91	1,322,686	90	8.2	4,118,258	89	25.4	5,286,310	1,171,931	22.2
14	16,522,804	102	1,307,355	99	7.9	3,829,030	93	23.2	5,771,975	1,154,123	20.0
15	13,296,330	80	1,035,751	79	7.8	2,916,829	76	21.9	5,727,240	1,087,028	19.0
16	16,831,112	127	1,325,815	128	7.9	3,755,088	129	22.3	6,756,830	1,263,176	18.7
17	17,403,565	103	1,376,105	104	7.9	3,861,860	103	22.2	7,450,103	1,339,213	18.0
18	17,534,565	101	1,375,728	100	7.8	3,861,140	100	22.0	8,107,963	1,471,413	18.1
19	17,294,935	99	1,336,683	97	7.7	3,687,939	96	21.3	9,152,186	1,647,188	18.0
20	15,987,250	92	1,217,127	91	7.6	3,336,644	90	20.9	9,146,108	1,641,457	17.9
21	15,445,684	97	1,202,838	99	7.8	3,184,158	95	20.6	7,581,330	1,349,099	17.8

資料:平成22年3月12日法務省入国管理局HP報道発表資料

6 旅券関係年表

昭和	26. 11. 28	旅券法制定
	26. 12. 1	旅券法施行
	38. 4. 1	業務渡航の自由化
	39. 4. 1	観光渡航の自由化(年1回)
	41. 1.	渡航回数の制限撤廃
	45. 5. 27	旅券法改正(45. 12. 1施行)
	45. 12. 1	数次旅券5年間有効の発給開始
	47. 5. 15	沖縄返還
	47. 9. 29	中国と国交回復
	50. 3. 1	旅券法施行規則改正による身元確認の強化
	50. 4. 1	同上により代理申請取り扱いの厳格化 旅券の変造防止対策として旅券面への保護シート貼付の実施
	52. 11. 25	ハイジャック防止のため、旅券法の一部改正により旅券発給手続きの規制を強化
	53. 5. 1	旅券手数料の改正 一回旅券 3,000円→4,000円 数次旅券 6,000円→8,000円
	53. 8. 10	旅券冊子の様式改正(表紙紺色→赤色、36頁→40頁)
	57. 4. 1	大阪府旅券事務所を設置(外務課から事務移管)
	58. 5. 26	旅券冊子のページ数削減(40頁→24頁)
	61. 6. 1	旅券冊子署名欄変更(ローマ字又は邦文のいずれかの一段となる)
	63. 11. 11	阿倍野分室開設
平成	元. 4. 18	旅券法改正(元. 6. 1施行、2. 4. 1施行)
	元. 6. 1	旅券手数料の分納制の実施(手数料は国の収入印紙と府の証紙で納付) ・一回旅券(収入印紙3,200円 府証紙 800円) ・数次旅券(収入印紙6,500円 府証紙1,500円) 第2、第4土曜日は府庁閉庁に伴い交付業務のみ 窓口開設時間の拡大(11:45~13:00開設)
	2. 4. 1	旅券法改正の全面施行(数次旅券への一本化、渡航費用の支払能力を立証する書類の廃止、代理申請の大幅緩和)、旅券冊子の様式改正(渡航目的欄の廃止、署名欄に枠を設定、有効期間満了日を明示)、一般旅券発給申請書の様式改正等
	3. 3. 4	阿倍野分室に旅券作成端末システムを設置
	3. 4. 1	朝鮮民主主義人民共和国が特定地域から除外され、数次旅券の渡航先が「本邦外のすべての地域」となる
	4. 4. 24	旅券法改正(4. 8. 1施行、4. 11. 1施行)
	4. 8. 1	切替申請時における戸籍謄(抄)本の提出省略 府の完全週休2日制実施に伴い、土曜日は旅券事務所も閉所し、窓口業務を停止する ・平日の交付の窓口開設時間を延長 本 所 (9:15~16:30) → (9:15~19:00) 阿倍野分室 (10:00~16:30) → (10:00~18:30)

4. 1 1. 1	国際規格に基づくMRP(機械読み取り旅券)の発給開始 旅券冊子(表紙赤色→紺色、頁数24頁→32頁) (サイズ縦12.5cm 横8.8cm) 旅券発給手数料の改正 数次旅券 8,000円 → 10,000円に改定 (収入印紙は 6,500円 → 8,000円に) (府証紙は 1,500円 → 2,000円に)
6. 9. 1 6. 9. 4	「大阪府旅券事務所」を「大阪府パスポートセンター」に改称 関西国際空港開港
7. 1. 17 7. 3. 8 7. 7. 10 7. 11. 1	阪神・淡路地震災害のため、旅券発給に対する緊急特例措置がとられる 旅券法改正(7. 11. 1から施行) パスポートセンター(本所)を移転(新別館南館) 10年有効旅券の新設(表紙エンジ色、頁数48頁) ・20歳以上は、10年有効旅券、5年有効旅券のいずれかを選択 ・20歳未満は、5年有効旅券のみ 旅券発給手数料の改正(法改正) ・10年有効旅券(収入印紙 13,000円、府証紙 2,000円) ・5年有効旅券(収入印紙 8,000円、府証紙 2,000円) ・5年有効旅券(収入印紙 3,000円、府証紙 2,000円) (12歳未満減額) ・子の併記制度の廃止
9. 5. 20	りんくうタウン分室開設
10. 2. 20 10. 3. 2 10. 4. 1 10. 11. 2	「海外旅券規則」外務省布達第1号制定(明治11年2月20日)以来120年 を記念して、毎年2月20日を「旅券の日」と定める 転送葉書による不正取得防止のため郵便葉書に「転送不可」の押印 旅券法施行規則の一部改正 ・一般旅券発給申請(10年用、5年用)の提出枚数が2枚から1枚となる ・旅券発給申請書等に係る押印の一部廃止 居所申請の制度化
12. 4. 1	「地方分権の推進を図るための関係法律の整備等に関する法律」による 旅券法改正により機関委任事務から法定受託事務に移行される 大阪府旅券法関係事務手数料条例施行 旅券面氏名の表記について、現行のヘボン式ローマ字表記に加えて、 OHによる長音表記が可能となる
13. 4. 1 13. 9. 11	査証欄増補の頁数が24頁から40頁に増加 米国同時多発テロ事件
15. 3. 1 15. 3. 12 15. 3. 20 15. 4. 1 15. 8. 25	りんくうタウン分室の窓口開設時間の延長 (10:00~18:30) → (9:15~18:30) WHOがSARS(重症急性呼吸器症候群)流行で世界に警告 イラク戦争 住民基本台帳ネットワークシステム使用開始 (原則、住民票不要になる) 写真つきの住民基本台帳カードが本人確認書類として利用可能となる

16. 6. 6	本所において日曜交付の窓口開設（9：15～17:00）
16. 6. 9	旅券法改正 旅券に関し、都道府県が処理することとされる事務について市町村等へ再委託が可能となる（18. 3. 20施行）
17. 6. 1	阿倍野分室の交付窓口開設時間を延長 （10:00～18:30）→（10:00～19:00）
17. 6. 10	旅券法改正（17. 12. 10施行、18. 3. 20施行）
17. 12. 10	罰則の強化
18. 3. 20	IC旅券の導入 紛失旅券等に係る失効制度の導入及び再発給制度の廃止 旅券発給手数料の改正（法改正） ・ 10年有効旅券（収入印紙 14,000円、府証紙 2,000円） ・ 5年有効旅券（収入印紙 9,000円、府証紙 2,000円） ・ 5年有効旅券（収入印紙 4,000円、府証紙 2,000円） （12歳未満減額）
19. 6. 1	旅券法施行規則の一部改正 ・ 戸籍に記載のない者からの申請について、一定要件の下に発給が可能となる
20. 9. 16	パスポートセンター（阿倍野分室）を移転
21. 3. 1	旅券法施行規則の一部改正 ・ 郵便葉書提出の廃止