

中央棟  
画像診断

リハビリ  
障害者外来

核医学診断  
北2号館  
生理検査室

入所者出入口  
相談者入口

車寄せ

障害者歯科  
障害者外来

ピロティ

アリーナ

クラフト室  
作業療法室

グループ  
ワーク室

待合コナ

廊下

EV  
ホール  
3500

EV

女子  
更衣室

男子  
更衣室

EV

相談者入口  
廊下

受付  
医局

会客室入口

大会議室

薬局

検査室

処置室

補助玄関

ホール

廊下

更衣室

診察室  
処置室

倉庫  
リハ  
器具等

備蓄倉庫

機械室

診察室1  
救急初療室

診察室2  
救急初療室

診察室3  
救急初療室

プール

作業療法室  
家族待合室

会議室  
家族待合室

倉庫

備蓄倉庫

機械室

診察室1  
救急初療室

診察室2  
救急初療室

診察室3  
救急初療室

病院駐車場

9000

3500

8600

25500

7400

8000

63000

外部階段

6000

7000

6500

搬入口

2500

6700

2700

600

6700

3740

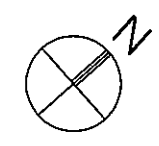
7300

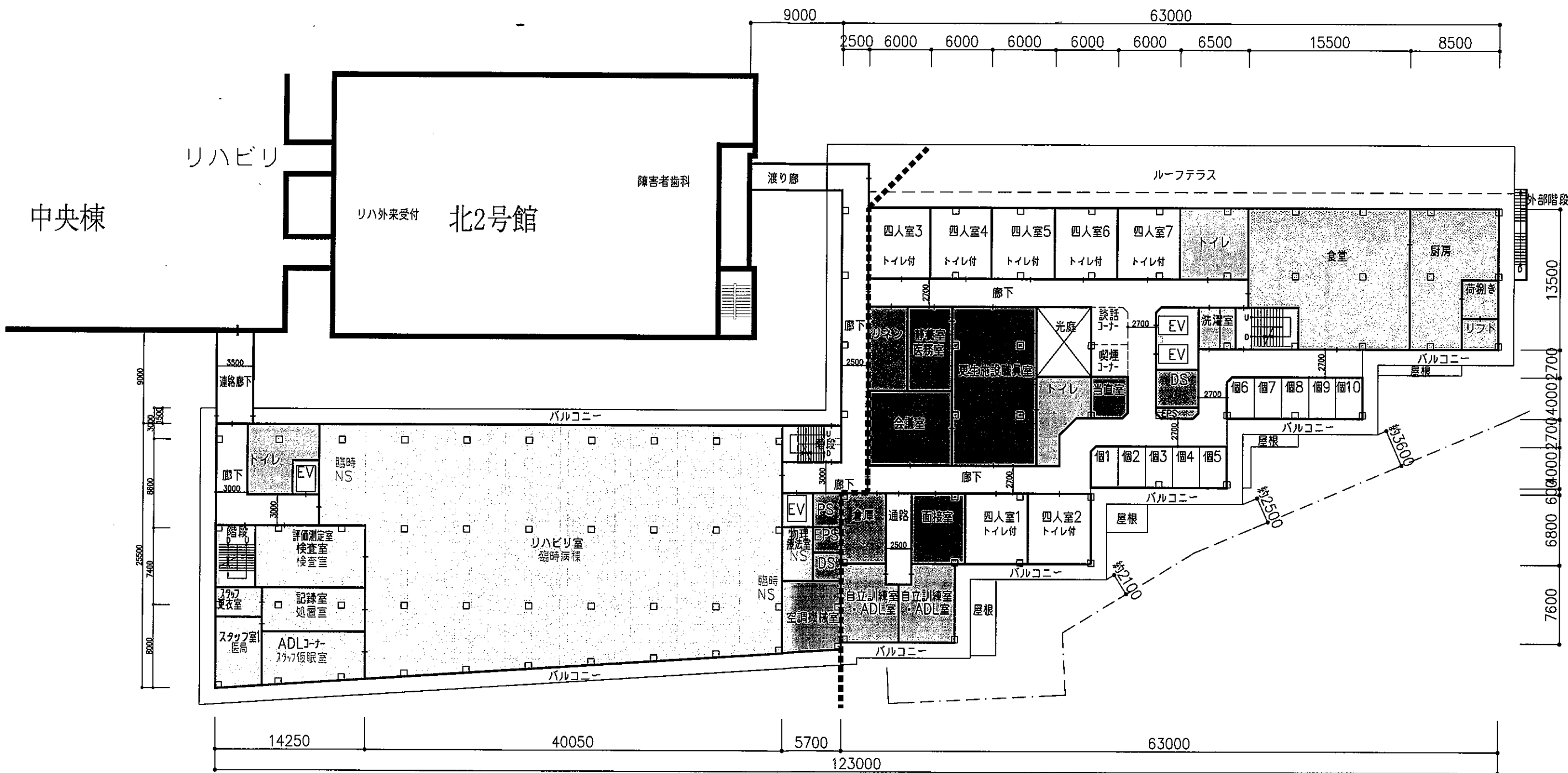
8950

凡例

- |  |          |  |          |
|--|----------|--|----------|
|  | リハビリ諸室   |  | 更生施設食堂部  |
|  | トリアージフロア |  | 更生相談所管理部 |
|  | 障害者外来    |  | トイレなど水廻り |
|  | 更生施設管理部  |  | 倉庫など     |
|  |          |  | 機械室      |

※図中赤色の室名は、災害時に想定される利用室名をあらわす。





凡例

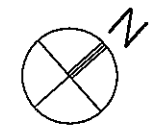
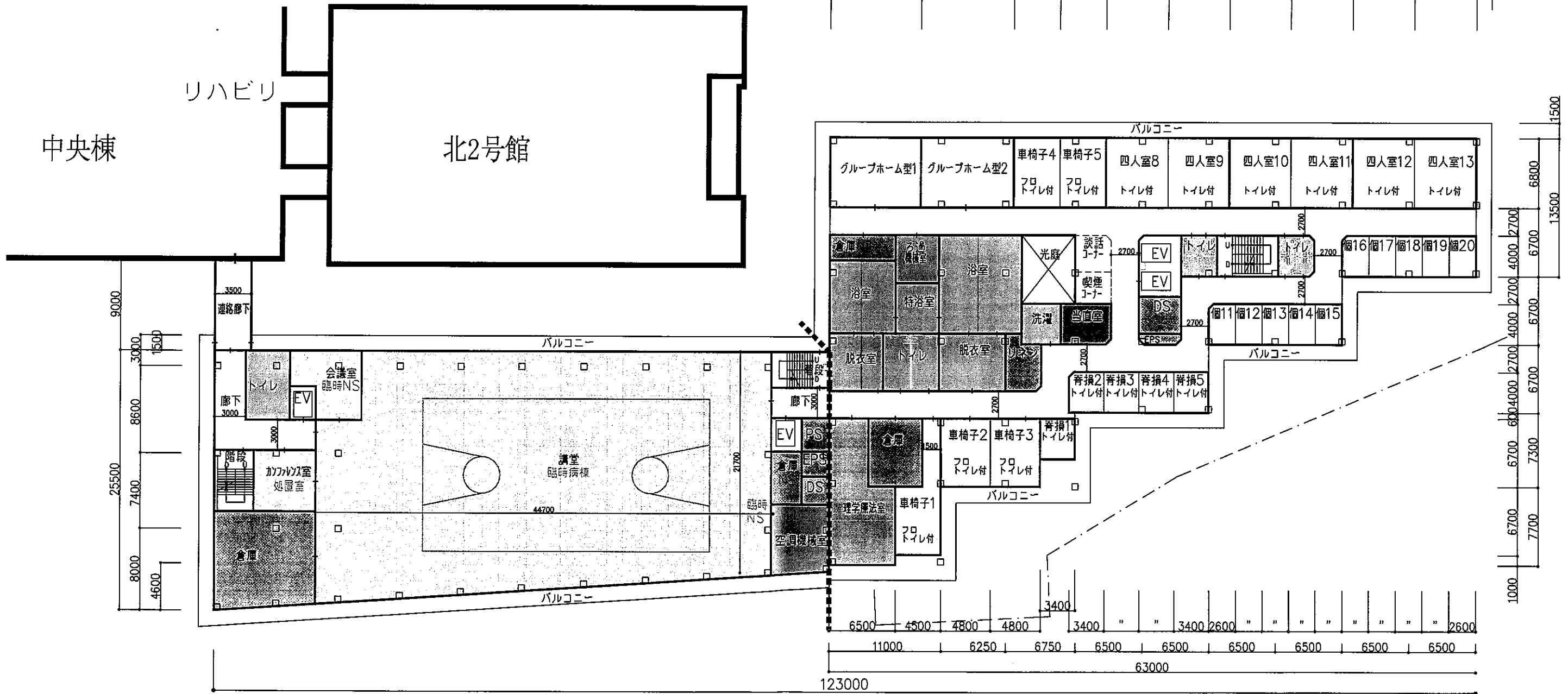
- |  |         |  |          |
|--|---------|--|----------|
|  | リハビリ諸室  |  | 更生施設食堂部  |
|  | 更生施設居住部 |  | トイレなど水廻り |
|  | 更生施設管理部 |  | 倉庫など     |
|  | 更生施設訓練部 |  | 機械室      |

※図中赤色の室名は、災害時に想定される利用室名をあらわす。

支援施設 屋上電気室、発電機室、階段、EV

220

更生施設 屋上：排煙ファン室、階段、EV 55.0



凡例

- リハビリ諸室
- 更生施設居住部
- 更生施設管理部
- 更生施設訓練部
- トイレなど水廻り
- 倉庫など
- 機械室

※図中赤色の室名は、災害時に想定される利用室名をあらわす。