

# ユネスコスクール加盟申請開始～国内審査の流れ

● 校 :申請校      ● 教 :教育委員会等      ● 審 :審査委員会 新設  
● 文 :文部科学省      ● U :ASPUnivNet加盟大学      ● 事 :ユネスコスクール事務局

## ユネスコスクール加盟申請開始～チャレンジ期間

**校** ユネスコスクール公式ウェブサイトより加盟申請表明フォーム(日本語)に登録



**事** ・登録情報に基づきASPUnivNet支援担当大学を決定し、申請校へ紹介  
 ・チャレンジ期間(原則1年以上)開始について案内



**校** 所管の教育委員会等\*1及びASPUnivNet支援担当大学へ  
 ・チャレンジ期間を開始したことを報告  
 ・適宜、支援や指導助言を仰ぐ



**教** 申請校への支援・指導助言

**U** 申請校への支援・指導助言



**校** ・「ユネスコスクール加盟申請校審査シート」や「ユネスコスクール加盟申請校活動報告書」様式に記載されている内容を参照し、審査時に期待される学校の姿を意識しながら活動  
 ・ユネスコスクール関連の情報収集、加盟校や関連団体との交流/連携、教育委員会等やASPUnivNetの支援の活用等を積極的に進め、活動を深化



**事** 申請校にチャレンジ期間終了時期及び国内審査手続について案内(提出書類、アップロードシステムURL、スケジュール等)



チャレンジ期間

## チャレンジ期間終了～国内審査

国内審査



※1 申請校によって連絡先が異なる。詳細は次ページ「ユネスコスクール加盟申請校 連絡フローチャート」参照。

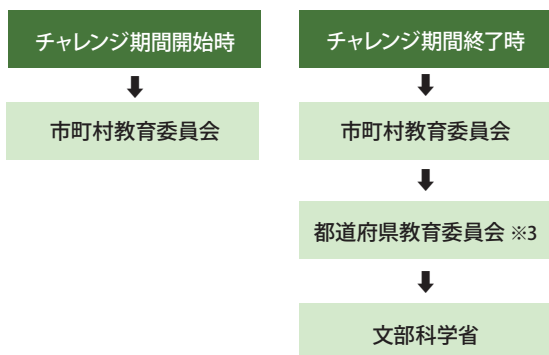
※2 市町村教育委員会等(政令指定都市を除く)に対する都道府県教育委員会等を指す。

※3 「確認書」は「教育委員会等によるユネスコスクール国内審査書類確認書」を指す。文部科学省に直接報告する機関は記入必須。それ以外の機関は任意。(2機関以上が記入した場合は、それぞれ別名保存)

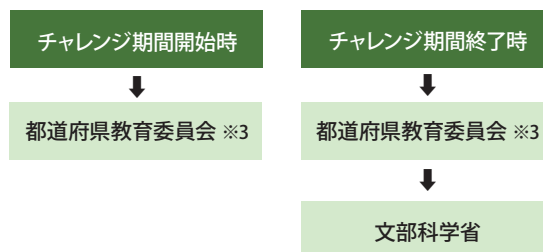
## ユネスコスクール加盟申請校 連絡フローチャート

- チャレンジ期間開始時:ユネスコスクール加盟申請の意思を有し、チャレンジ期間を開始したことを報告
- チャレンジ期間終了時:国内審査書類を提出したことを報告、アップロードシステムURLを伝え書類の確認を依頼  
※開始・終了時とも、ASPUivNet支援担当大学にも一報を入れ、適宜指導助言を仰ぐこと。

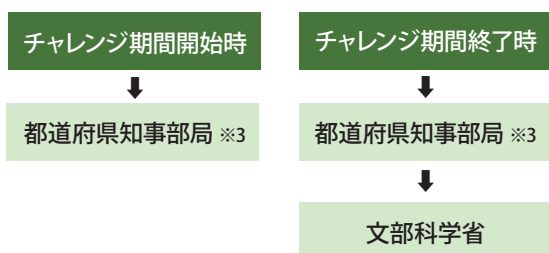
### 市町村立学校 ※1、※2



### 都道府県立学校 ※1、※2



### 私立学校・専修学校・各種学校・その他学校 ※4



### 国立学校・教員養成大学



※1 学校=幼稚園、小学校、中学校、義務教育学校、高等学校、中等教育学校、特別支援学校、高等専門学校を指す。

※2 政令指定都市(公立)の場合は、都道府県立学校のフローに準じ、都道府県教育委員会を政令指定都市教育委員会と読み替える。

※3 都道府県・政令指定都市における教育委員会及び知事部局等の担当部課一覧は下記URL先参照。

<https://www.unesco-school.mext.go.jp/howtoapply/>

※4 保育園、認定こども園、NPO法人立の学校等を含む。

※5 必要に応じて所管の行政機関等に連絡することを妨げない。