

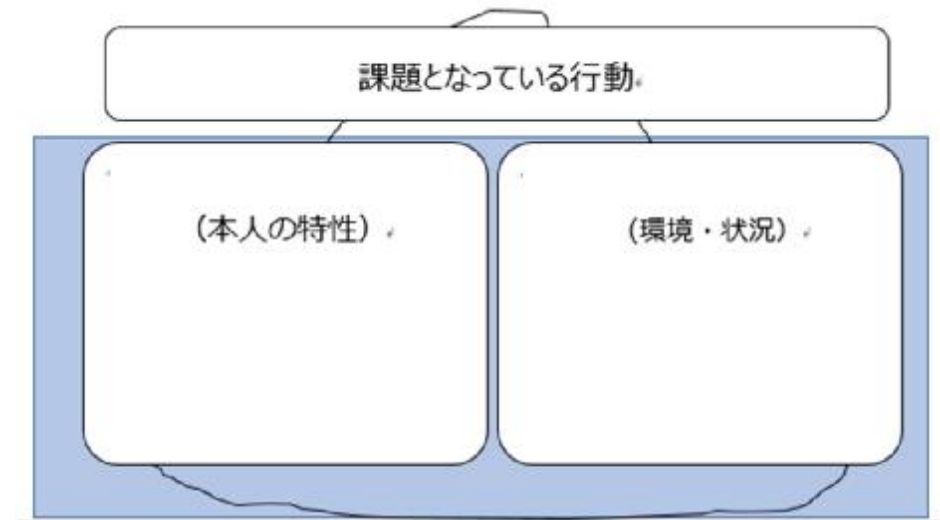
【冰山モデルシートについて】

冰山モデルシートは、見えている本人の行動（課題となっている行動）の背景を知るためのシートです。

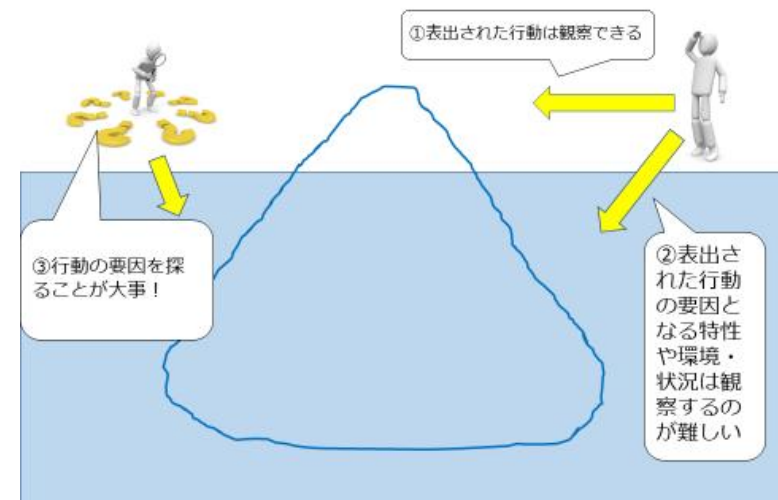
冰山とは、氷の塊が水面に浮かんでいて、見えている部分と見えていない部分があります。

強度行動障がいの状態は目に見えていますが、なぜその状態になったのかを考えると、見えていない部分が手掛かりになります。

見えていない部分（本人の特性、環境・状況）に注目することで本人の行動を理解します。



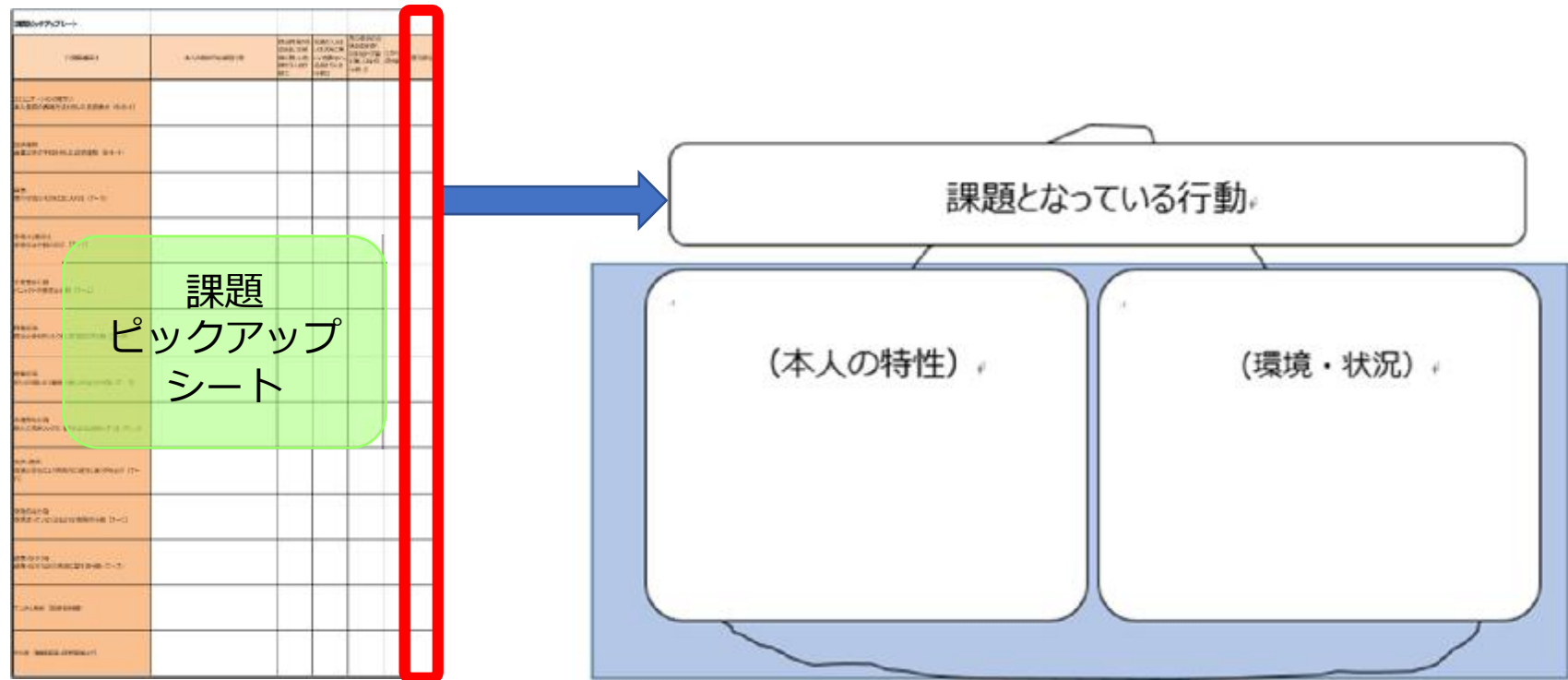
行動の背景を知るための「冰山モデル」



【使用方法①】

- ・ 課題ピックアップシートを作成し、優先度の高い行動を1つ選び、氷山モデルシートの課題となっている行動の枠に記入します。

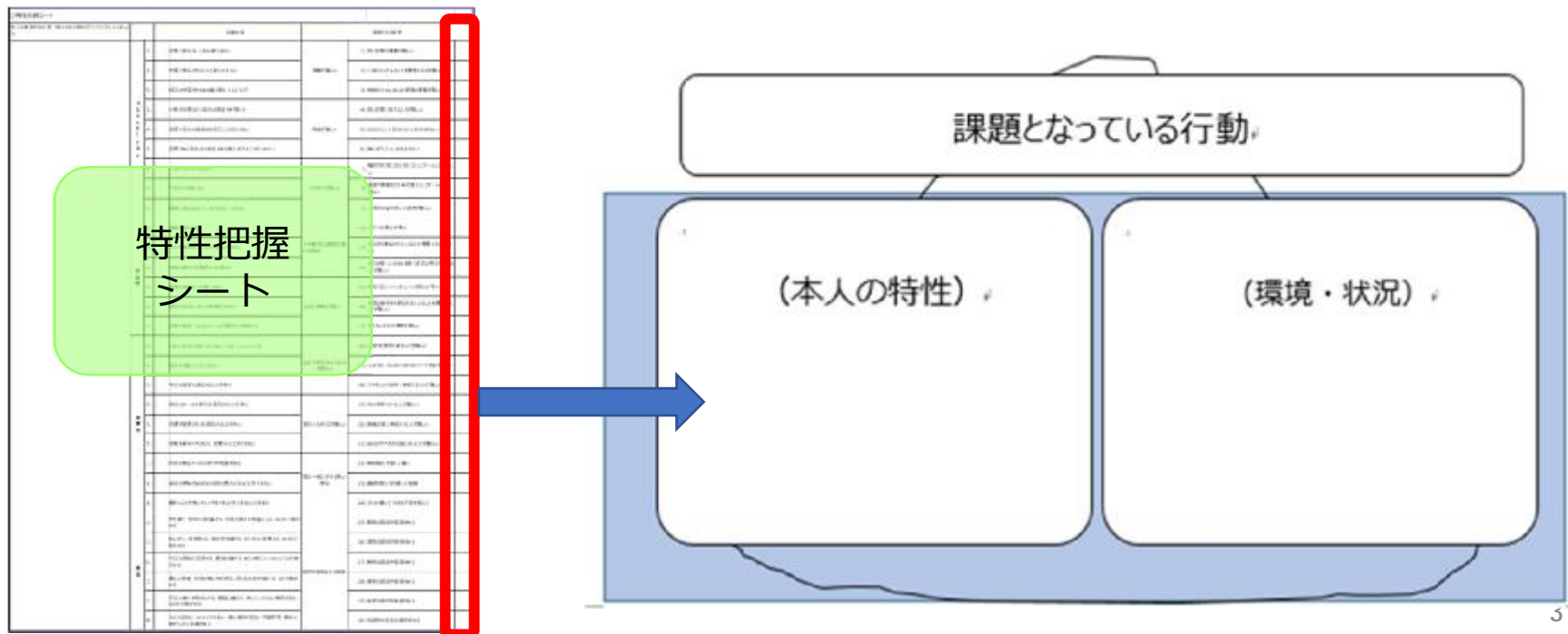
※課題ピックアップシートの使い方は、このシートとは別に解説を作成していますので、そちらをご確認ください。



【使用方法②】

- ・ 特性把握シートを作成し、当てはまる特性をすべて、冰山モデルシートの本人の特性の枠に記入します。

※特性把握シートの使い方は、このシートとは別に解説を作成していますので、そちらをご確認ください。



【使用方法③】

・環境確認シートを作成し、書き出した具体的な環境を、冰山モデルシートの環境・状況の枠に記入します。

※環境確認シートの使い方は、このシートとは別に解説を作成していますので、そちらをご確認ください。

③環境確認シート

項目	環境確認の視点	その他の記載
人	指示は何で出していますか（ことば・指示・実物・標に書いて等） 指示の量は適切ですか 指示のタイミングは適切ですか 支援をするときの立ち位置は適切ですか その他	
物	見ると勘違いするような物がありますか 見えと気になるような物が見えますか 物の量で気づいたことはありますか その他	
場所	何をすべき場所なのか見ればわかるようになっていますか 同じ場所で複数の目的の活動をしていますか 整理整頓はできていますか 気が散りやすい環境になっていませんか その他	
環境確認シート	環境確認シート	
湿度	その場所の湿度は何パーセントくらいでしたか（あるいは蒸していた・乾燥していた等） その湿度は本人にとって快適なものでしょうか	
臭い	その場所にはどんな臭いがありましたか その中に本人が苦手なものがありますか	
その他	その他本人が不安定になる要因になるかもしれないもの	

