

平成24年度 障害者虐待防止法に係る 大阪府の対応状況

平成24年度（平成24年10月～平成25年3月） 大阪府内及び全国の障がい者虐待の対応状況

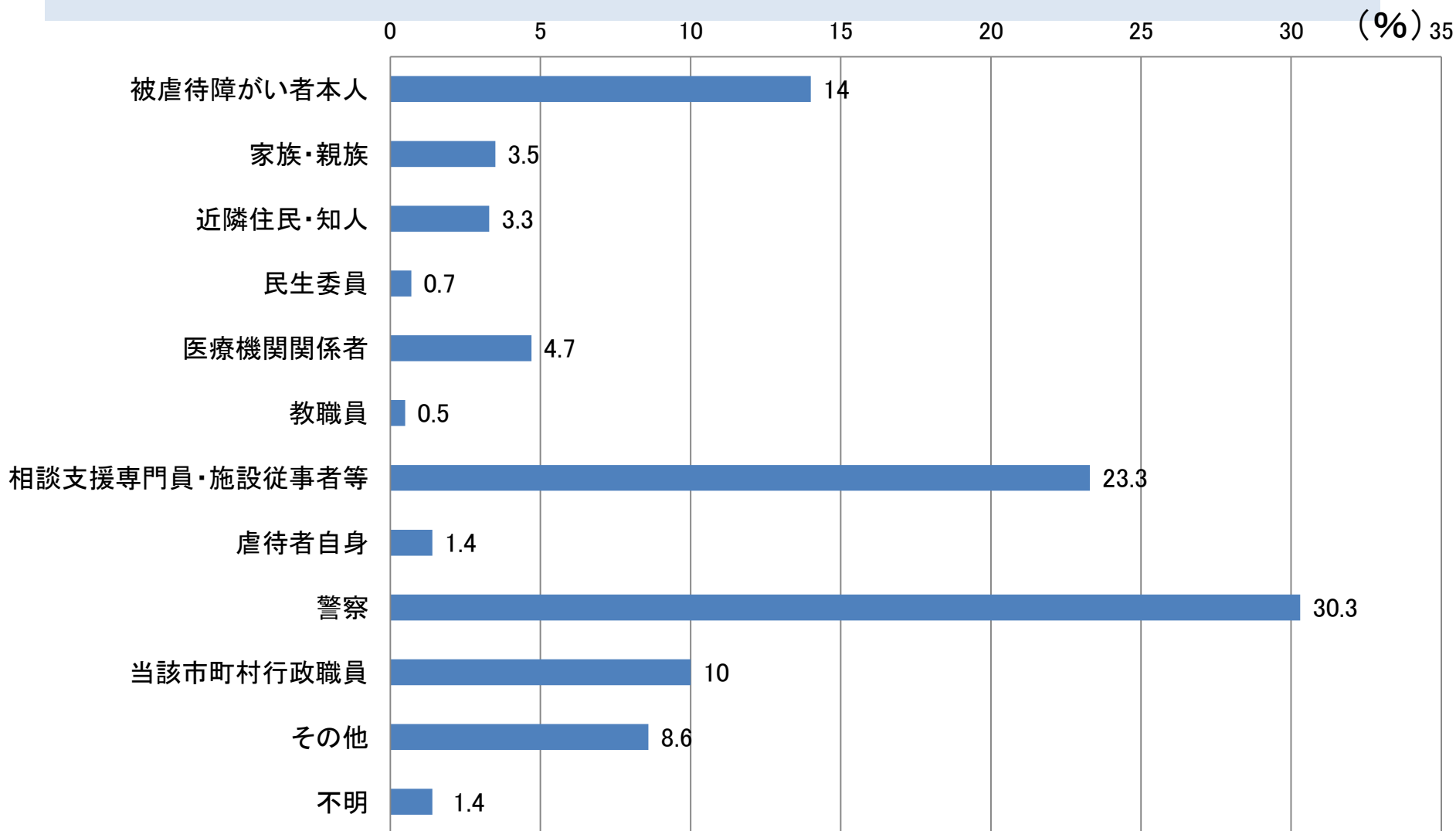
	養護者による 障がい者虐待		障がい者福祉施設 従事者等による障 がい者虐待		使用者による 障がい者虐待	
	大阪府	全国	大阪府	全国	大阪府	全国
相談・通報・届 出件数	429件	3,260件	89件	939件	16件	303件
虐待と判断し た(または受 けたと思われ た)件数	199件	1,311件	5件	80件	0	(参考) 都道府県 労働局の対応 133件
被虐待者数	199件	1,329人	11人	176人	0	194人

※平成24年度障がい者虐待防止法対応状況調査

大阪府HP掲載 <http://www.pref.osaka.lg.jp/hodo/index.php?site=fumin&pageId=14818>

厚生労働省HP掲載 <http://www.mhlw.go.jp/stf/houdou/0000028282.html>

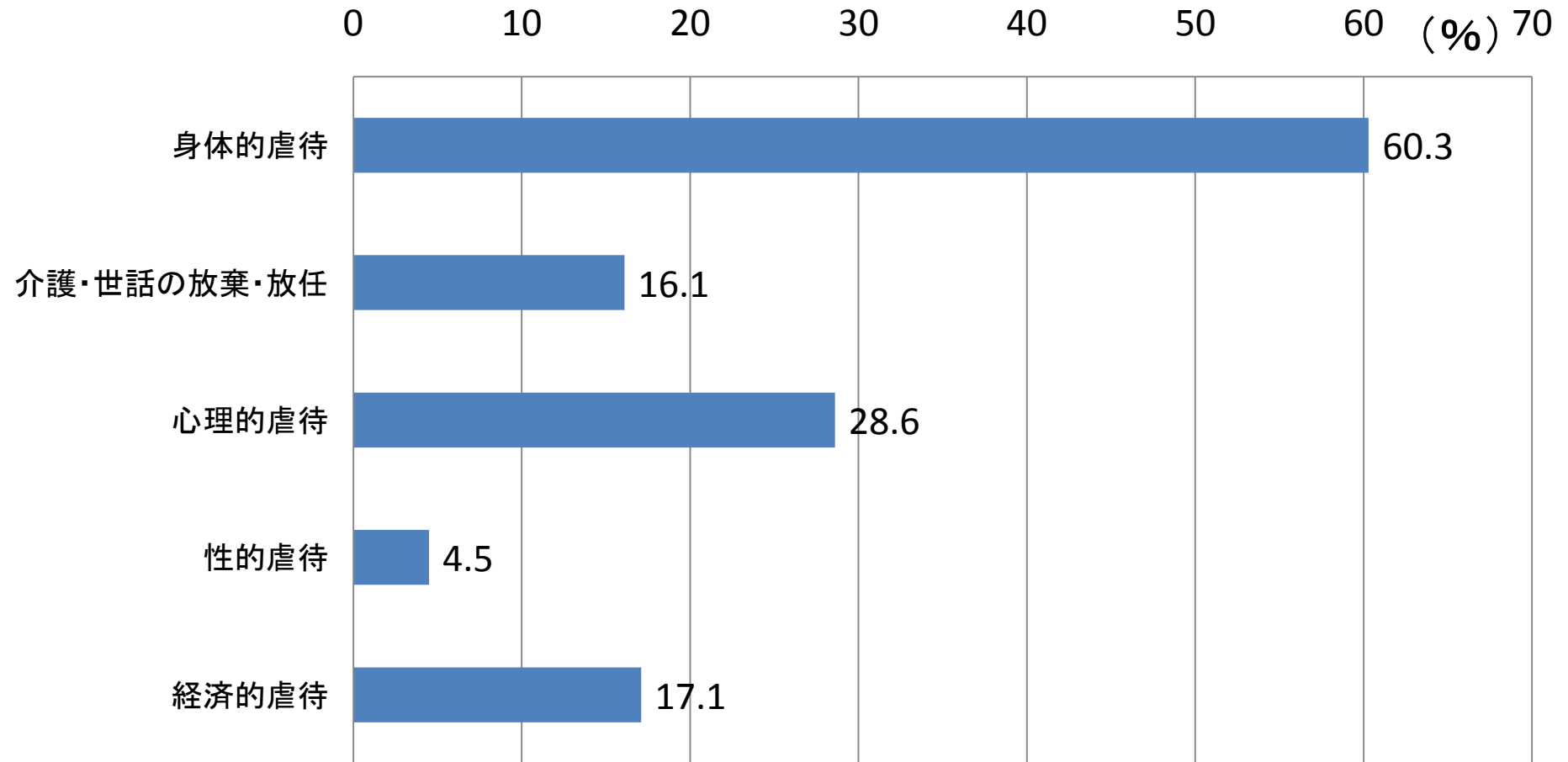
養護者による障がい者虐待～通報・届出・相談



※複数回答有

※通報・届出・相談件数429件に対する割合

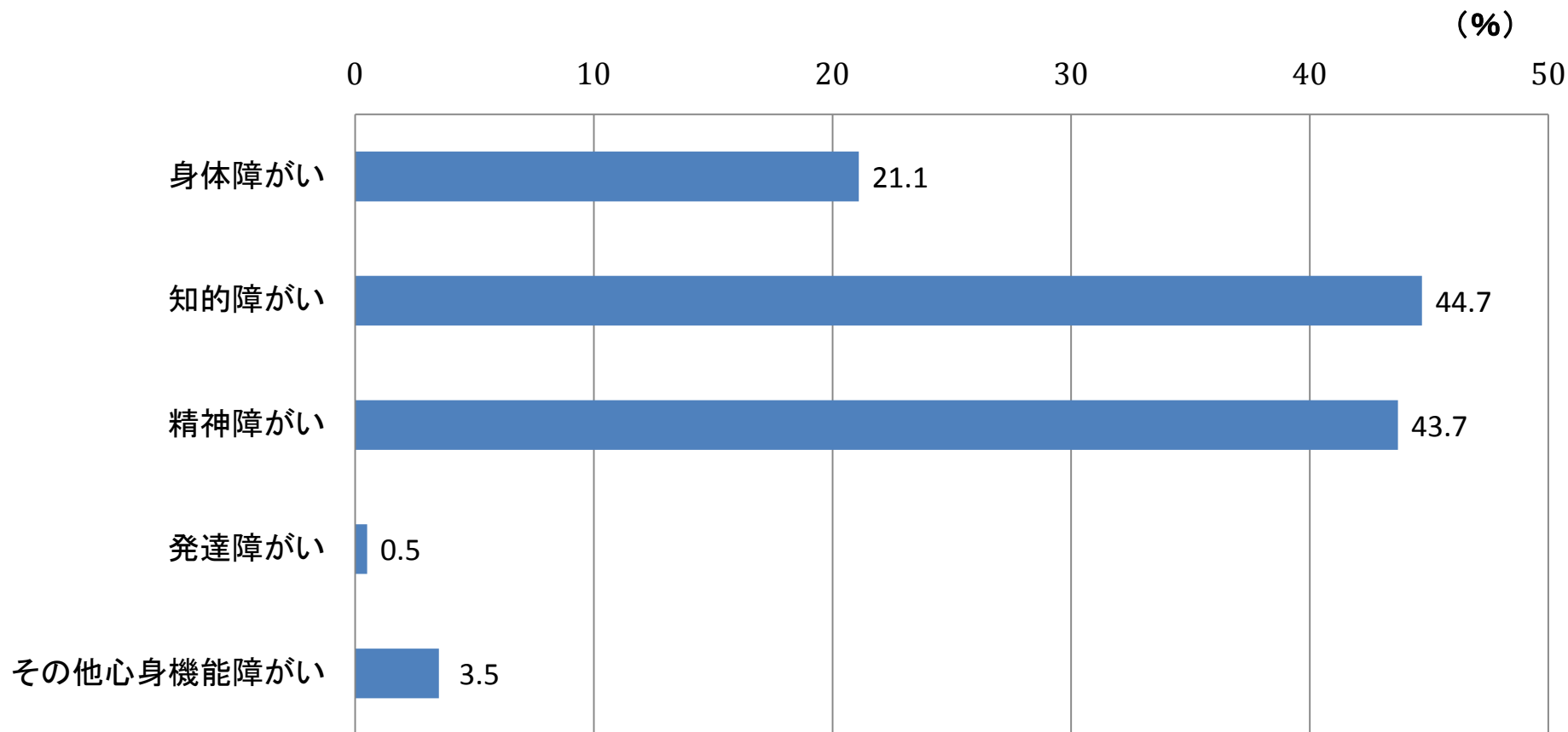
養護者による障がい者虐待～虐待の類型



※複数回答有

※虐待と判断した(または受けたと思われた)件数199件に対する割合

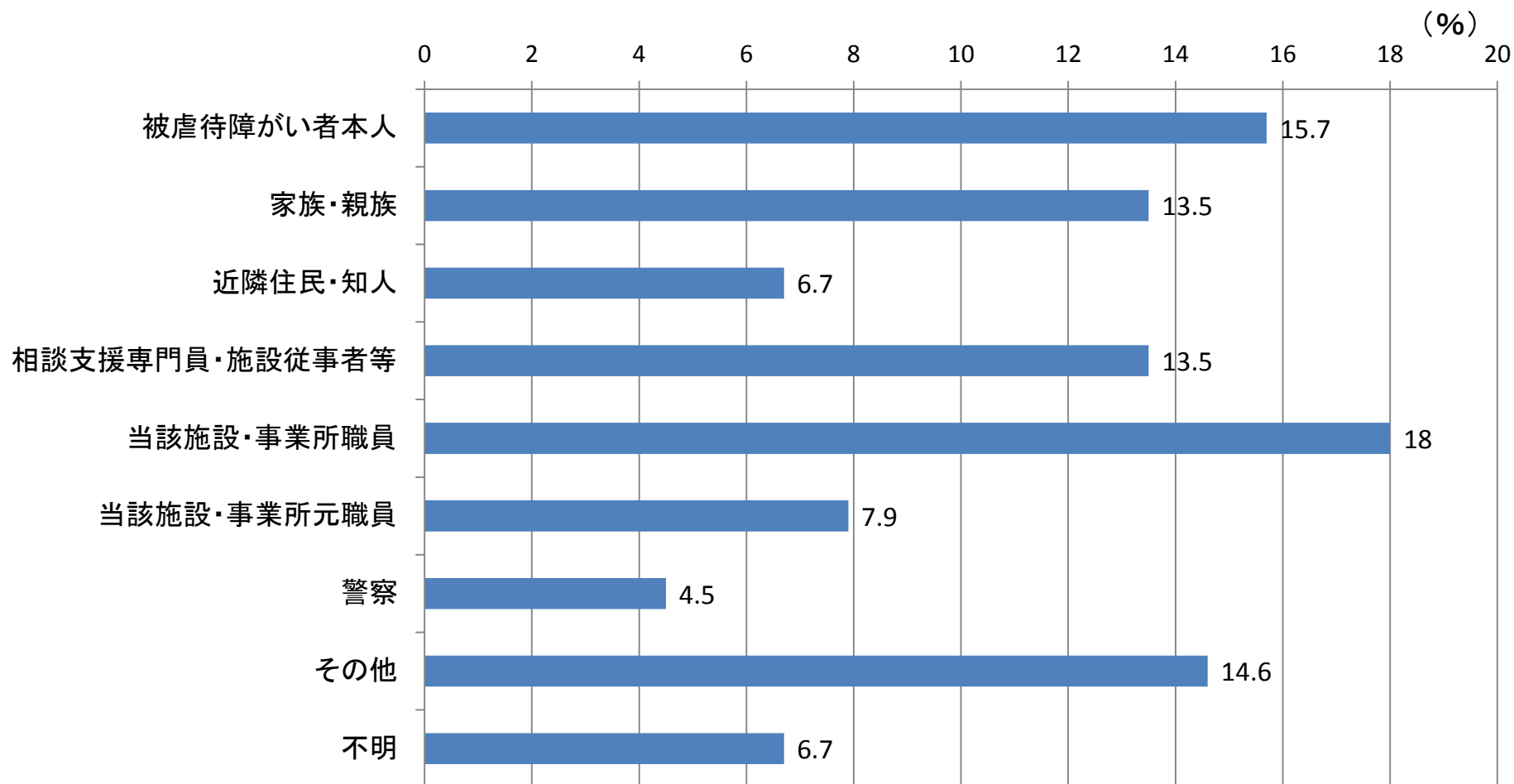
養護者による虐待～被虐待者の障がい種別



※複数回答有

※虐待と判断した(または受けたと思われた)件数199件に対する割合

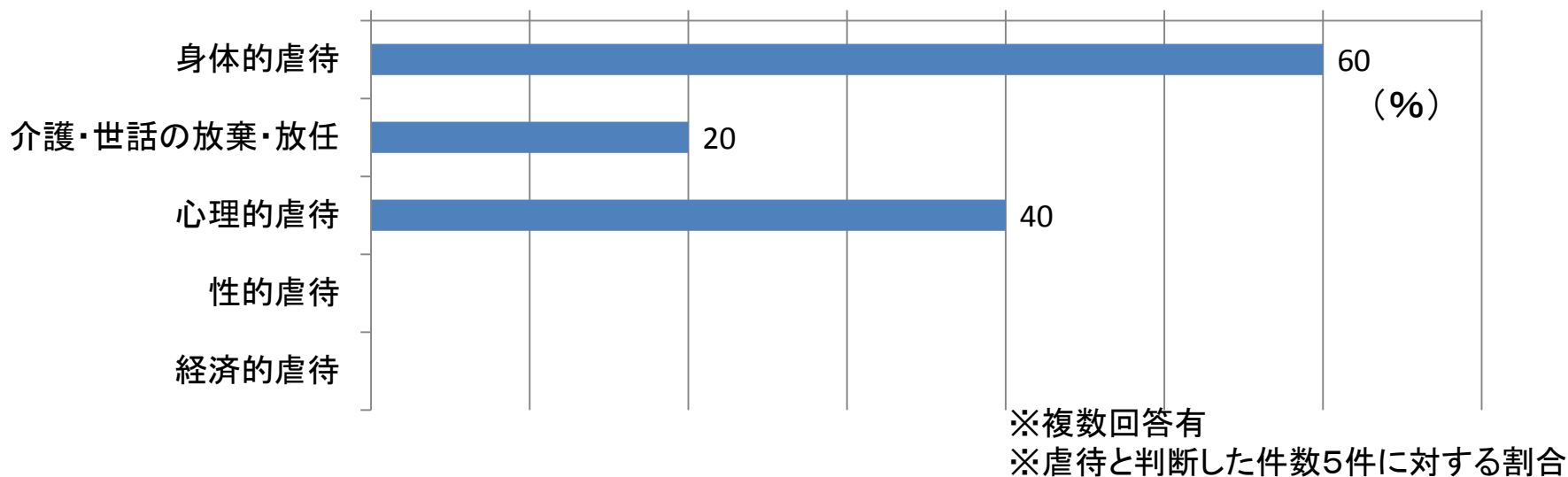
障がい者福祉施設従事者等による障がい者虐待 ～通報・届出・相談



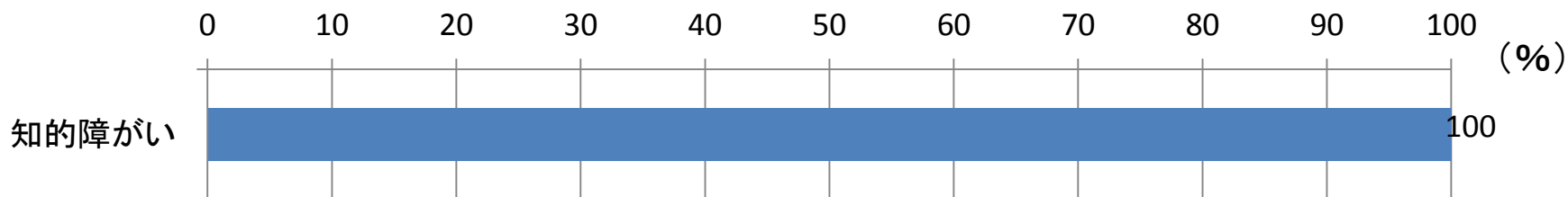
※複数回答有

※通報・届出・相談件数89件に対する割合

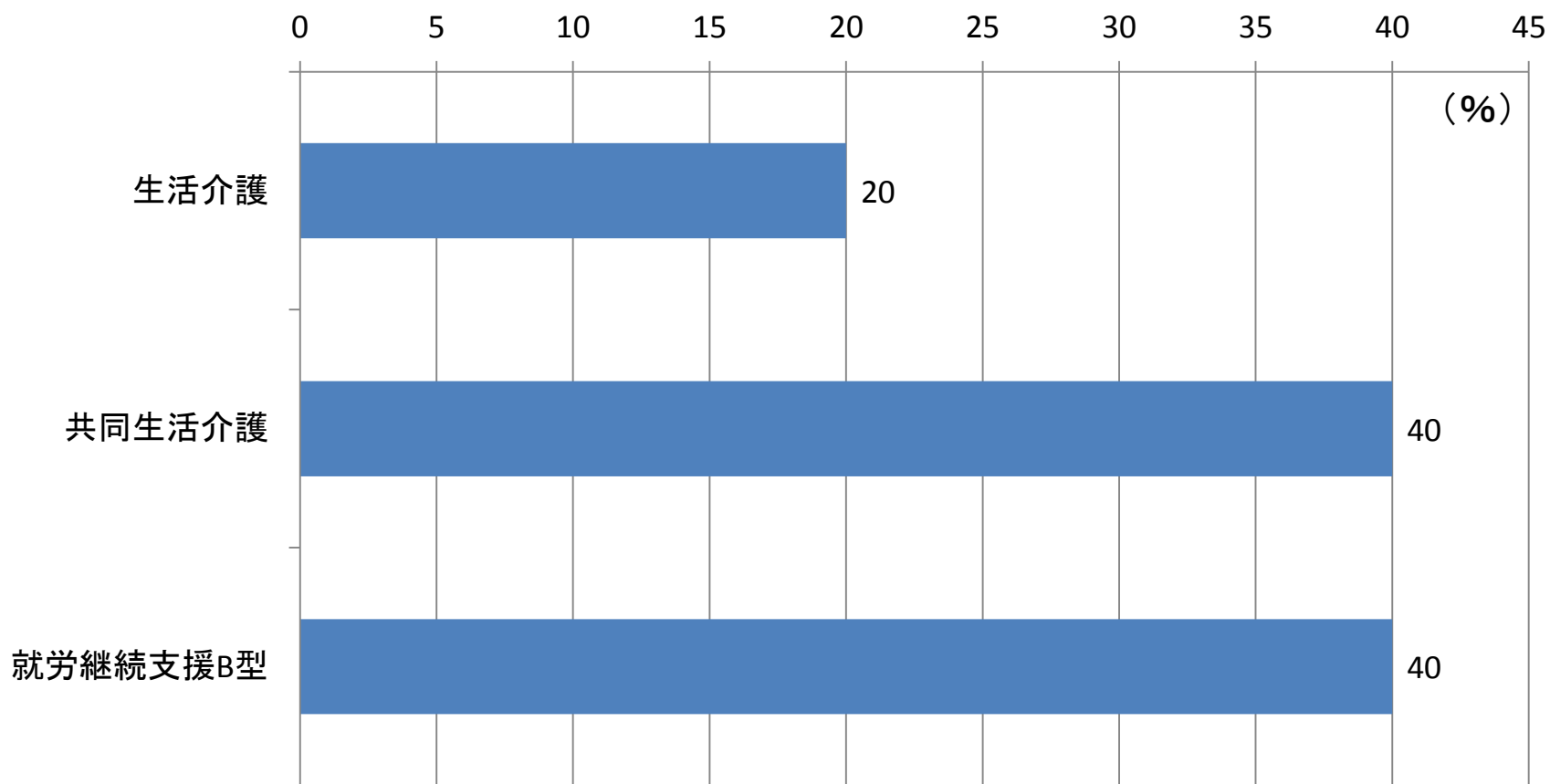
障がい者福祉施設従事者等による障がい者虐待 ～虐待の類型



障がい者福祉施設従事者等による障がい者虐待 ～被虐待者の障がい種別



障がい者福祉施設従事者等による障がい者虐待 ～虐待のあった障がい福祉施設等の種別



【傾向】 養護者による障がい者虐待

	大阪府	全国
通報・届出・相談 (複数回答)	「警察」 30.3%	「相談支援専門員・施設従事者等」 27.4%
	「相談支援専門員・施設従事者等」 23.3%	「本人による届け出」 27.1%
	「本人による届け出」 14.0%	「警察」 10.9%
虐待類型 (複数回答)	「身体的虐待」 60.3%	「身体的虐待」 60.3%
	「心理的虐待」 28.6%	「心理的虐待」 34.8%
	「経済的虐待」 17.1%	「経済的虐待」 27.2%
虐待者の関係	「父」 26.1%	「父」 22.7%
	「母」 20.6%	「母」 20.7%
	「夫」 15.6%	「兄弟姉妹」 20.4%

【傾向】 養護者による虐待～被虐待者～

	大阪府		全国	
性別	「女性」	67.8%	「女性」	64.9%
年齢層	「40～49歳」	33.2%	「40～49歳」	23.0%
	「30～39歳」	23.1%	「50～59歳」	18.5%
	「20～29歳」	17.1%	「30～39歳」	18.0%
障がい程度区分	「なし」	42.2%	「なし」	43.9%
	「区分3」	18.6%	「区分3」	13.5%
	「区分2」	11.6%	「区分2」	11.7%
障がい種別 (複数回答)	「知的障がい」	44.7%	「知的障がい」	48.5%
	「精神障がい」	43.7%	「精神障がい」	36.0%
	「身体障がい」	21.1%	「身体障がい」	27.5%

【傾向】 障がい福祉施設従事者等による虐待

	大阪府		全国	
通報・届出・相談 (複数回答)	「当該施設・事業所職員」 18.0%		「本人による届け出」 29.7%	
	「本人による届け出」 15.7%		「家族・親族」 18.0%	
	「家族・親族」 13.5% 「当該施設以外の相談支援専門員・ 施設従事者等」 13.5%		「当該施設・事業所職員」 15.1%	
虐待類型 (複数回答)	「身体的虐待」 60.0%		「身体的虐待」 57.5%	
	「心理的虐待」 40.0%		「心理的虐待」 52.5%	
	「放棄・放任」 20.0%		「性的虐待」 12.5%	
虐待のあった障がい福祉施設等の種別	「共同生活介護」 40.0%		「就労継続支援B型」 25.0%	
	「就労継続支援B型」 40.0%		「障がい者支援施設」 22.5%	
	「生活介護」 20.0%		「共同生活介護」 12.5%	

【傾向】 障がい福祉施設従事者等による虐待 ～被虐待者～

	大阪府		全国	
性別	「男性」	72.7%	「男性」	67.0%
年齢層	「20～29歳」	63.6%	「20～29歳」	27.3%
	「40～49歳」	18.2%	「30～39歳」	21.0%
	「18・19歳」	0.9%	「40～49歳」	15.9%
	「30～39歳」	0.9%		
障がい程度区分	「区分3」	36.4%	「なし」	28.4%
	「なし」	27.3%	「区分3」	18.2%
	「区分5」	18.2%	「区分6」	15.9%
障がい種別 (複数回答)	「知的障がい」	100%	「知的障がい」	54.5%
			「精神障がい」	39.3%
			「身体障がい」	19.7%

障がい者虐待防止に向けて今後の課題

- 障がい者虐待防止に係る広報・啓発
通報義務の周知、早期発見・早期対応
- 障がい者の虐待防止等に携わる人材育成
 - ・障がい者虐待対応職員研修
 - ・障がい福祉サービス事業所等職員研修
- 障がい者虐待の要因分析・予防策の検討