

## 【精神科緊急医療の状況について】

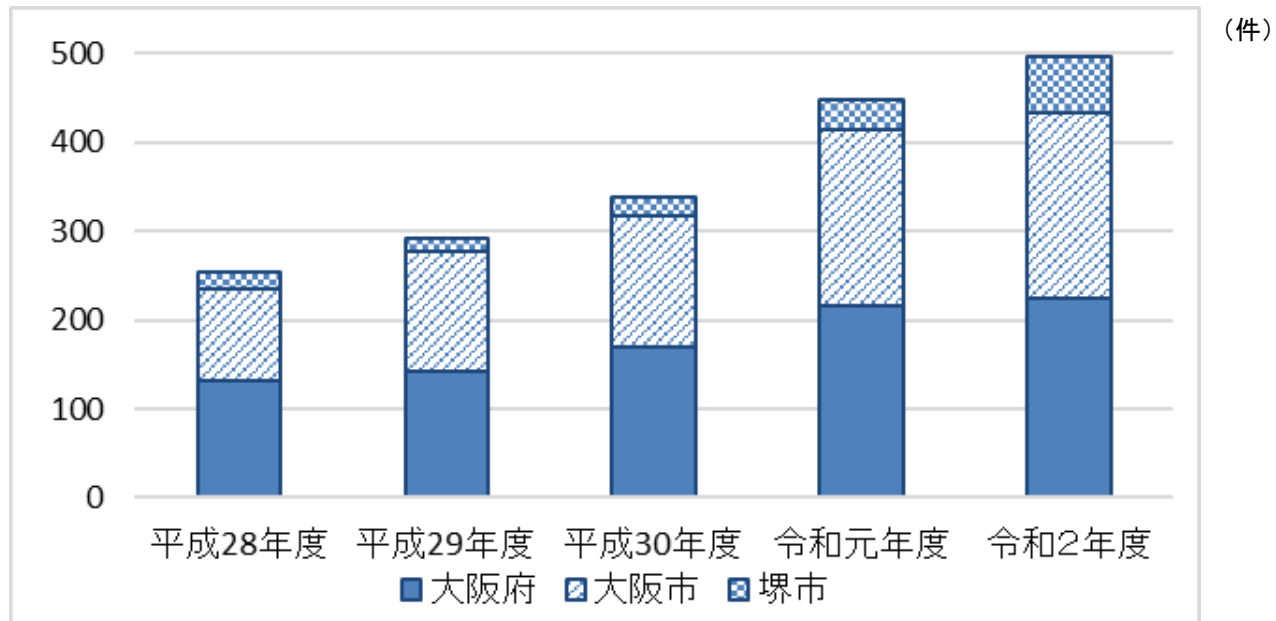
## 1. 緊急措置診察実施件数

## ①総件数推移

平成28年度	平成29年度	平成30年度	令和元年度	令和2年度
254	291	339	448	496

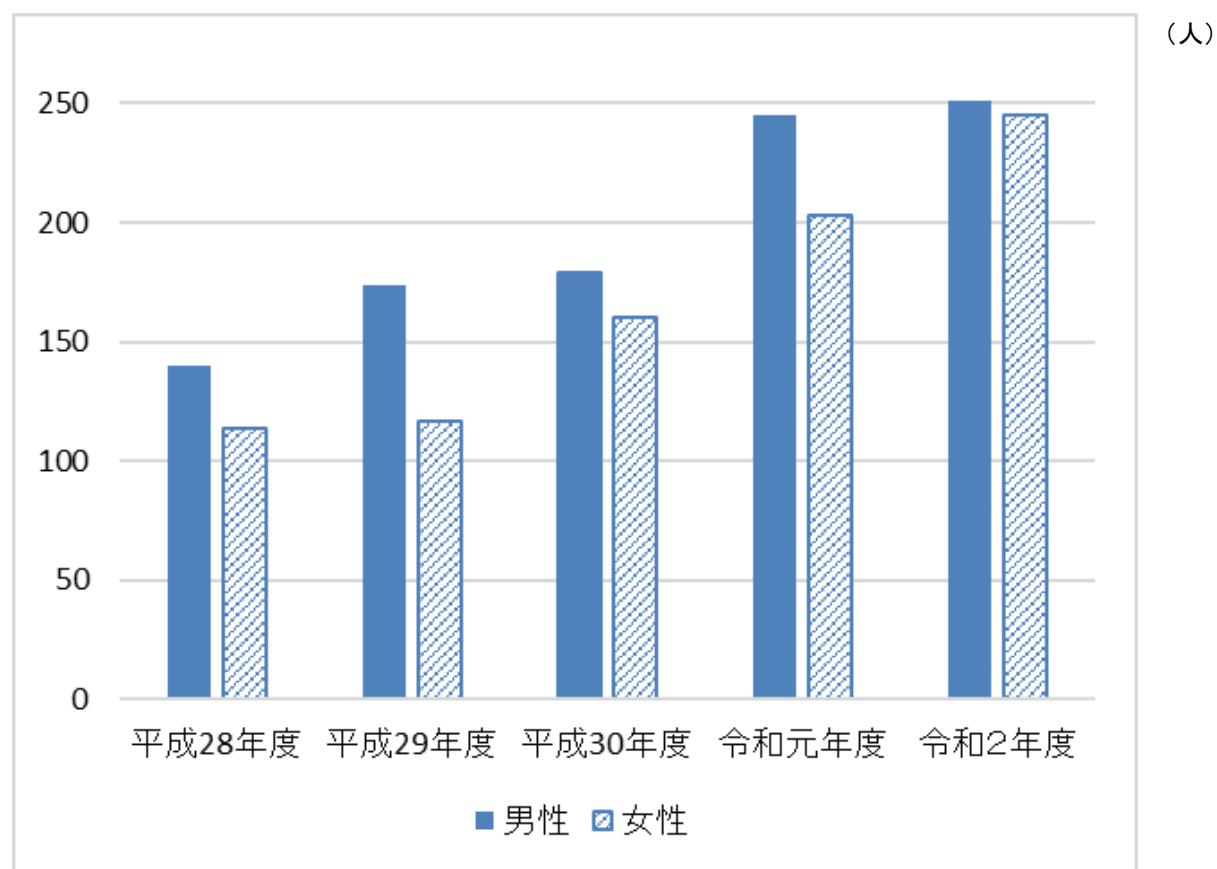
## ②所管別推移

	平成28年度	平成29年度	平成30年度	令和元年度	令和2年度
大阪府	131	143	170	217	225
大阪市	105	135	147	197	208
堺市	18	13	22	34	63
計	254	291	339	448	496



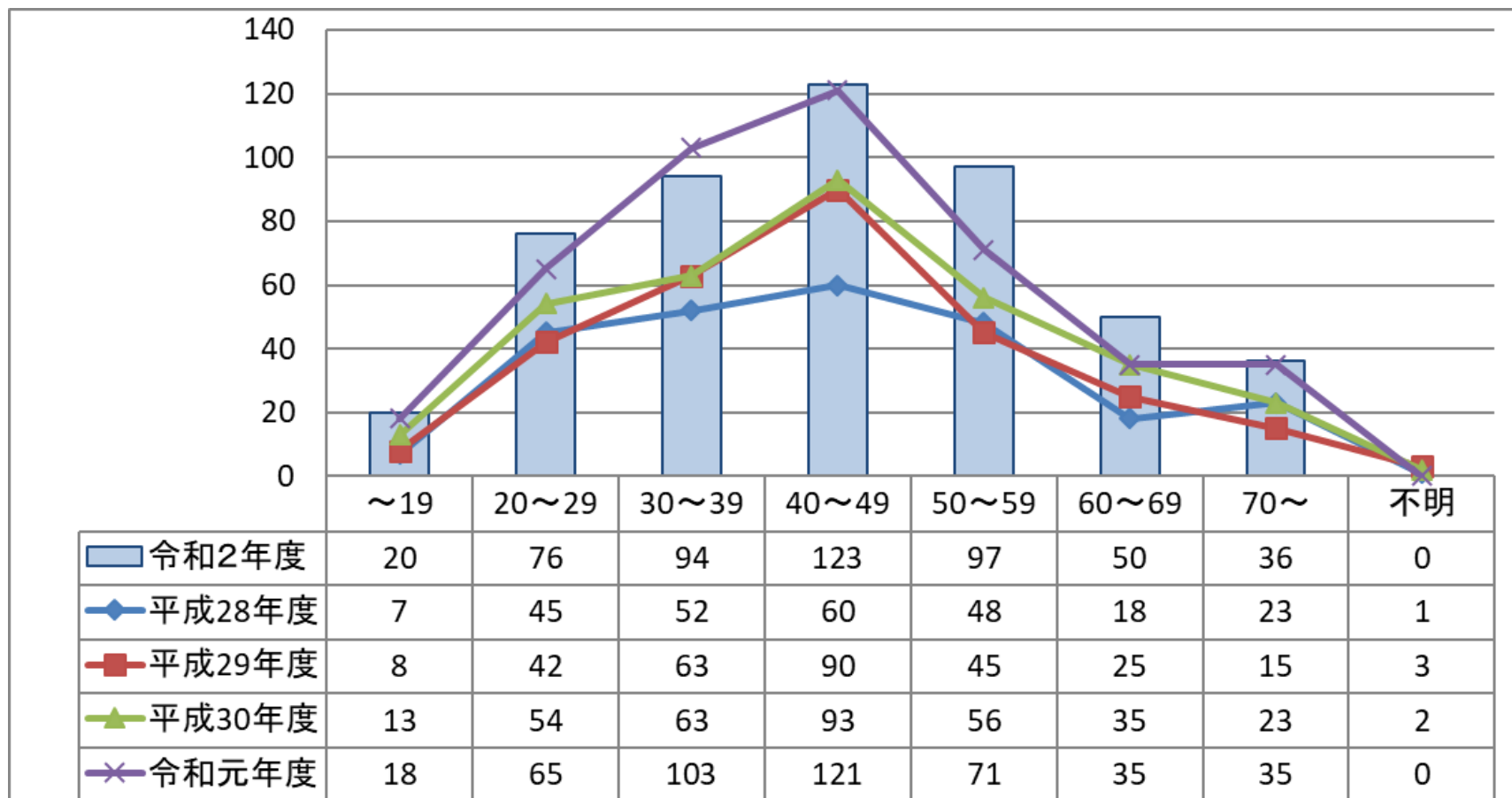
### ③男女別推移

	平成28年度	平成29年度	平成30年度	令和元年度	令和2年度
男性	140	174	179	245	251
女性	114	117	160	203	245
計	254	291	339	448	496



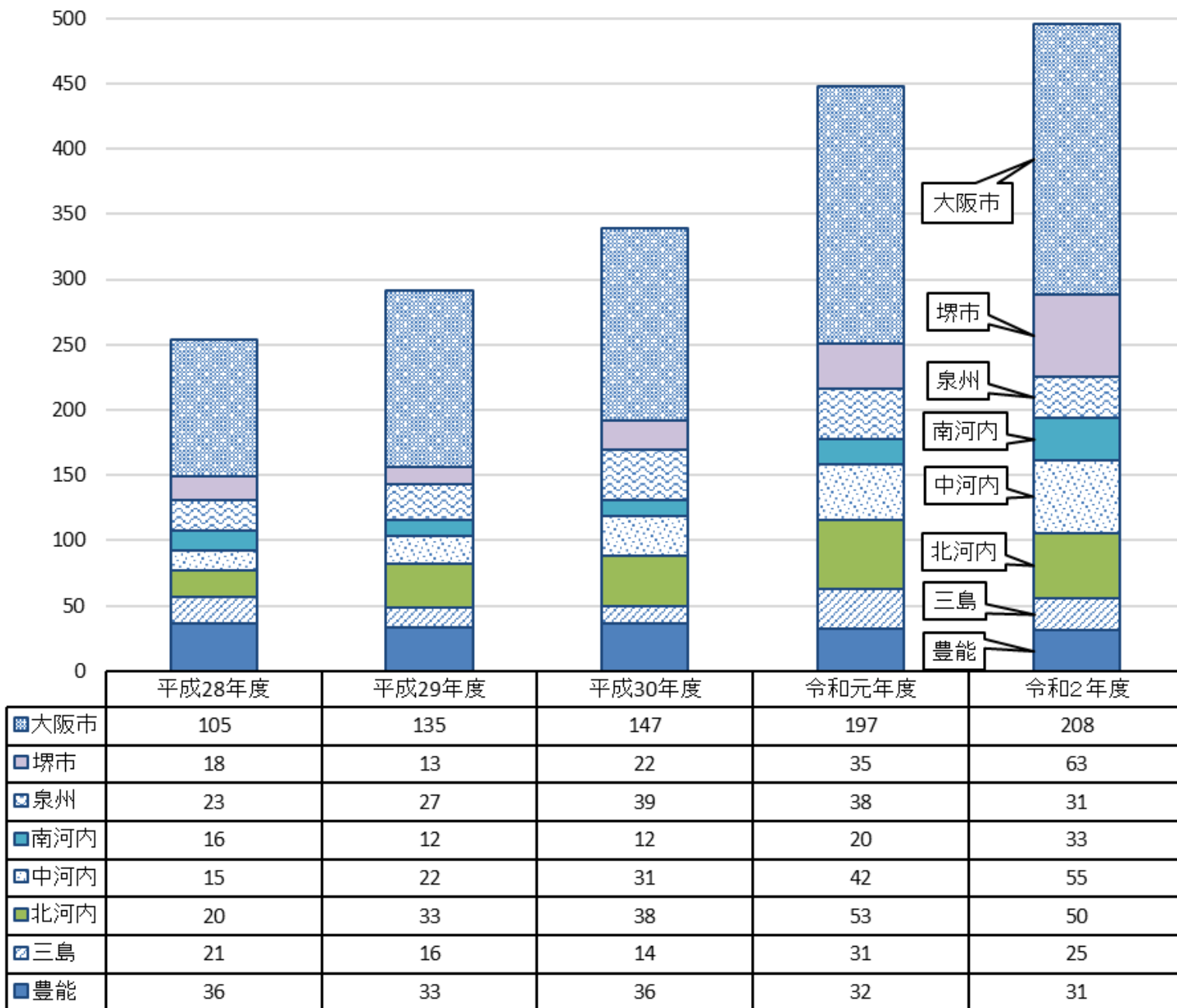
#### ④年齢別推移

(人)



### ⑤圏域別実施状況推移

(件)



## 2. 緊急措置診察 診察結果集計(病名・男女別)

(件)

病名等		平成30年度			令和元年度			令和2年度		
		男	女	計	男	女	計	男	女	計
F0	症状性を含む器質性精神障害	3	3	6	13	4	17	6	4	10
	認知症	0	2	2	8	3	11	4	3	7
	認知症以外の症状性を含む器質性障害	3	1	4	5	1	6	2	1	3
F1	精神作用物質使用による精神及び行動の障害	16	5	21	14	9	23	15	6	21
	アルコール関連疾患	5	3	8	6	2	8	4	2	6
	覚せい剤関連疾患	9	1	10	6	6	12	6	2	8
	その他の中毒症	3	0	3	2	1	3	5	2	7
F2	統合失調症、統合失調型障害及び妄想性障害	62	51	113	85	59	144	78	82	160
F3	気分(感情)障害	20	20	40	30	30	60	33	50	83
F4	神経症性障害	2	7	9	9	18	27	7	16	23
F5	生理的障害等	0	0	0	0	0	0	0	0	0
F6	成人のパーソナリティ及び行動の障害	4	13	17	0	10	10	3	15	18
F7	知的障害	7	4	11	0	5	5	7	4	11
F8	心理的発達の障害	5	2	7	2	2	4	8	3	11
F9	小児期及び青年期に発症する行動及び情緒の障害	0	0	0	0	1	1	1	0	1
G40	てんかん	0	0	0	0	0	0	0	0	0
状態像	幻覚妄想状態等	32	23	55	51	32	83	53	32	85
	精神運動興奮状態、昏迷状態	24	23	47	35	28	63	32	24	56
	その他の精神病	1	4	5	0	0	0	3	8	11
	正常範囲	2	3	5	4	3	7	2	1	3
	病名つかず	1	2	3	2	2	4	3	0	3
合計		179	160	339	245	203	448	251	245	496

### 3. 令和2年度 緊急措置診察・却下件数

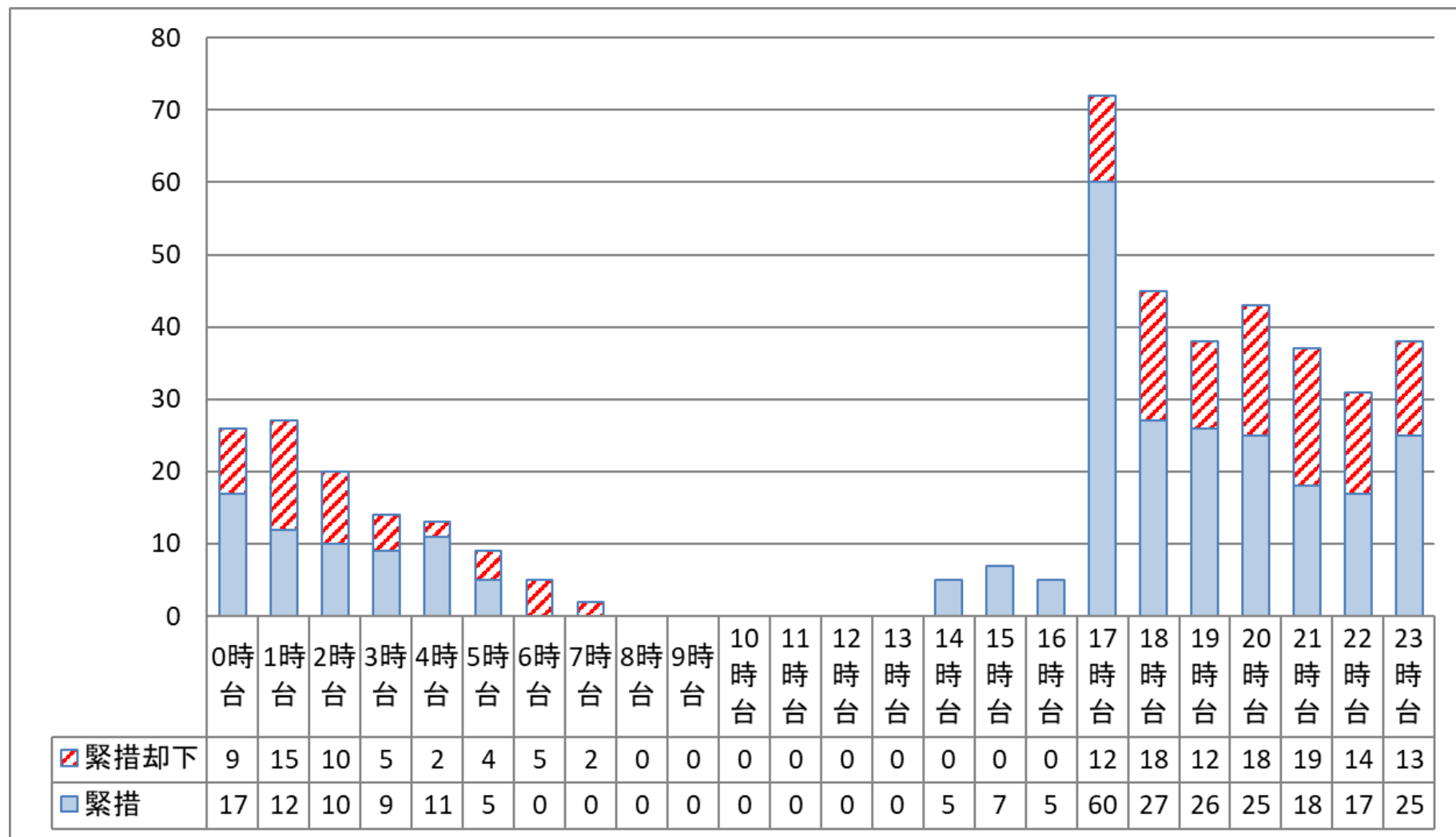
#### ①月別件数

	4月	5月	6月	7月	8月	9月	10月	11月	12月	1月	2月	3月	計
診察	43	36	47	60	47	47	50	34	36	34	32	30	496
却下	21	24	15	27	18	24	23	33	30	23	25	23	286
合計	64	60	62	87	65	71	73	67	66	57	57	53	782

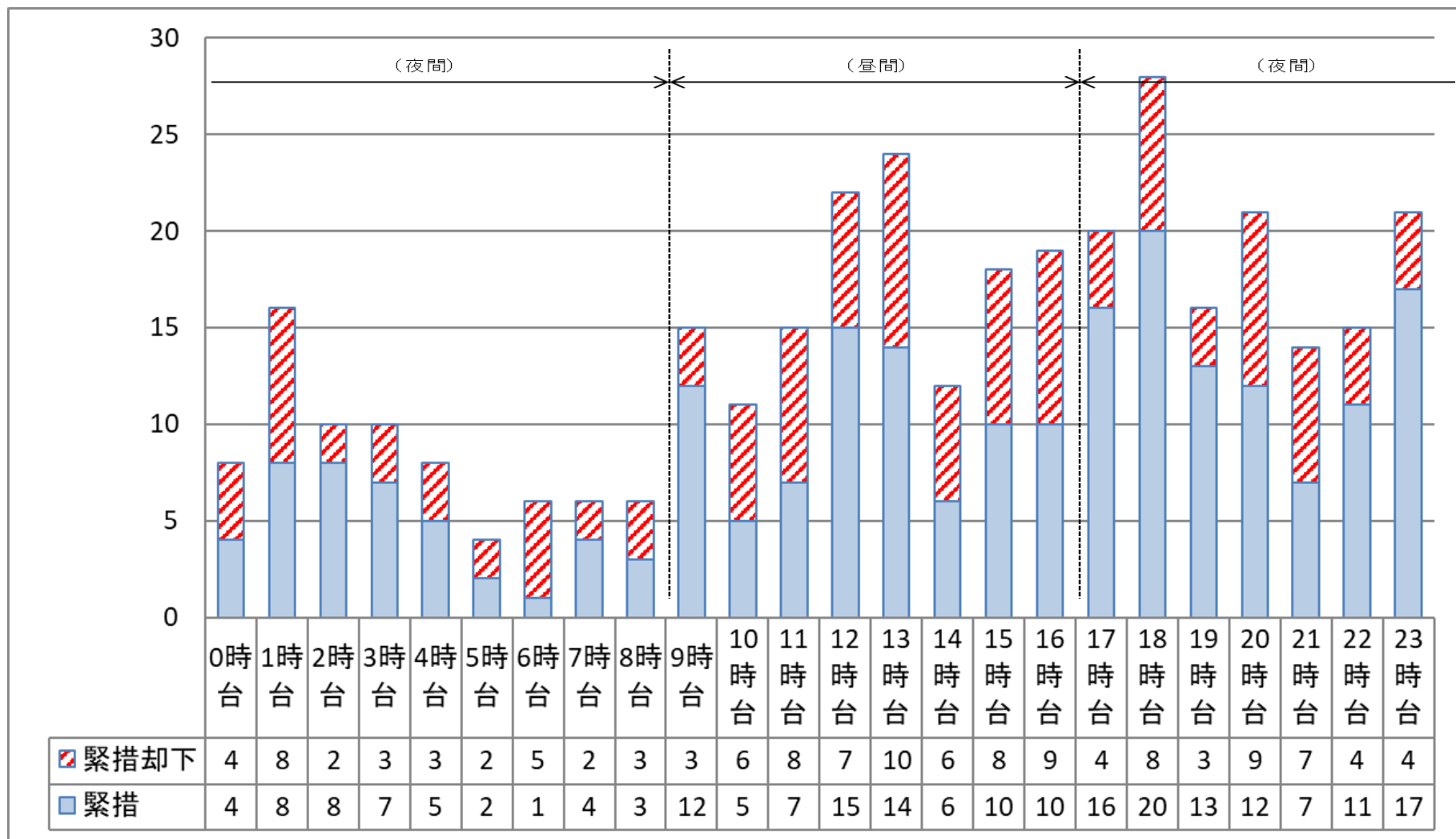
#### ②平日(夜間)・休日別件数

	日数	総時間		通報時間帯	診察件数	通報却下等件数	計	
			比率					比率
平日(夜間)	243	3,888	57.0%	17:00~9:00	279	159	438	56.0%
休日	122	2,928	43.0%	9:00~9:00	217	127	344	44.0%
	365	6,816	100.0%		496	286	782	100.0%

### ③時間帯別通報件数(平日)



#### ④時間帯別通報件数(休日)

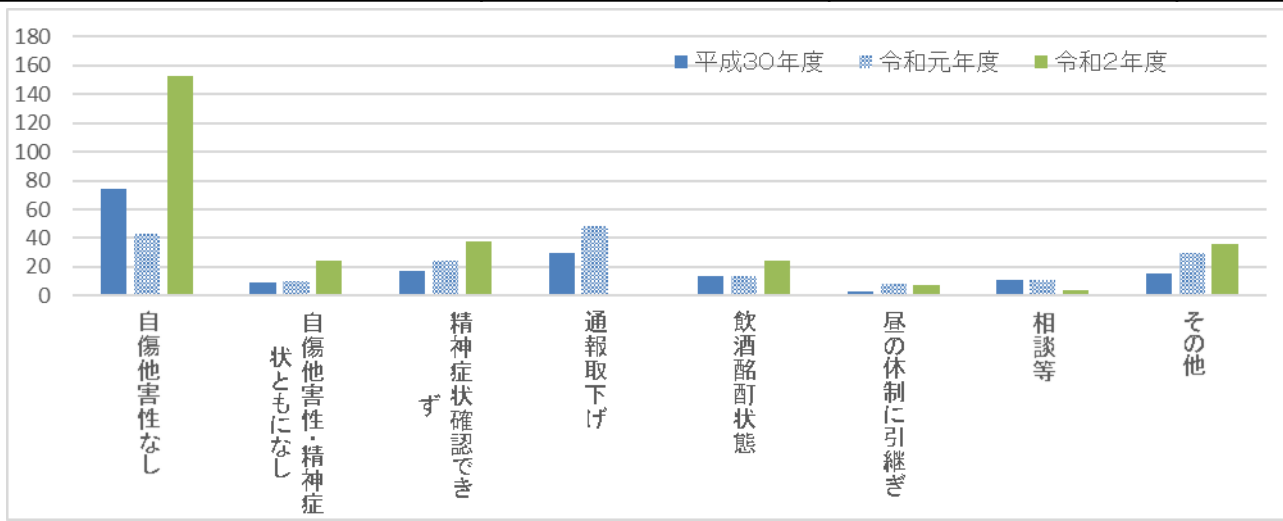




### ⑤却下の推移と理由別内訳

	平成30年度		令和元年度		令和2年度	
診察	339	66%	448	70%	496	63%
却下	173	34%	188	30%	286	37%
合計	512		636		782	

通報却下理由	平成30年度	令和元年度	令和2年度
自傷他害性なし	74	43	166
自傷他害性・精神症状ともになし	9	10	24
精神症状確認できず	17	24	42
通報取下げ	30	48	0
飲酒酩酊状態	14	14	24
昼の体制に引継ぎ	3	8	7
相談等	11	11	4
その他	15	30	19
合計	173	188	286



## ⑥医療機関別診察件数

ブロック	医療機関名	所管			計
		大阪府	大阪市	堺市	
北	光愛病院	0	0	0	0
	さわ病院	42	26	2	70
	小曽根病院	0	0	0	0
東	京阪病院	0	0	0	0
	大阪精神医療センター	87	9	1	97
	国分病院	28	18	4	50
	丹比荘病院	0	0	0	0
	ねや川サナトリウム	7	3	0	10
	結のぞみ病院	0	0	0	0
	阪本病院	0	0	0	0
堺	浅香山病院	5	8	2	15
	阪南病院	18	12	45	75
南	久米田病院	19	9	4	32
	木島病院	8	0	2	10
	水間病院	3	0	1	4
	こころあ病院	0	0	0	0
	七山病院	8	2	2	12
	和泉中央病院	0	1	0	1
大阪市	大阪市立総合医療センター	0	106	0	106
	急性期・総合医療センター	0	14	0	14
	ほくとクリニック病院	0	0	0	0
合計		225	208	63	496

## ⑦診察結果

(件)

所管	緊急措置該当		非該当要入院					非該当要通院		非該当医療不要		鑑別不能		総計
		比率(%)		比率(%)	医療保護	応急	任意		比率(%)		比率(%)		比率(%)	
大阪府	193	85.8%	7	3.1%	5	1	1	19	8.4%	3	1.3%	3	1.3%	225
大阪市	174	83.7%	6	2.9%	3	3	0	27	13.0%	1	0.5%	0	0.0%	208
堺市	56	88.9%	4	6.3%	1	3	0	2	3.2%	1	1.6%	0	0.0%	63
総計	423	85.3%	17	3.4%	9	7	1	48	9.7%	5	1.0%	3	0.6%	496

## ※参考 R1実績

(件)

所管	緊急措置該当		非該当要入院					非該当要通院		非該当医療不要		鑑別不能		総計
		比率(%)		比率(%)	医療保護	応急	任意		比率(%)		比率(%)		比率(%)	
総計	367	81.9%	28	6.3%	21	2	5	45	10.0%	6	1.3%	2	0.4%	448

## ⑧本鑑定結果

(件)

所管	緊急措置 該当	本鑑定実施件数		措置該当		非該当要入院		非該当要通院		非該当医療不要	
			実施率(%)		比率(%)		比率(%)		比率(%)		比率(%)
大阪府	193	164	85.0%	139	84.8%	22	13.4%	3	1.8%	0	0.0%
大阪市	174	160	92.0%	139	86.9%	16	10.0%	5	3.1%	0	0.0%
堺市	56	55	98.2%	45	81.8%	8	14.5%	2	3.6%	0	0.0%
総計	423	379	89.6%	323	85.2%	46	12.1%	10	2.6%	0	0.0%

⑨緊急措置診察同一日発生件数

通報件数	平成29年度		平成30年度		令和元年度		令和2年度	
	日数	比率(%)	日数	比率(%)	日数	比率(%)	日数	比率(%)
6件	0日	0.0%	0日	0.0%	0日	0.0%	4日	1.1%
5件	0日	0.0%	0日	0.0%	4日	1.1%	1日	0.3%
4件	2日	0.5%	7日	1.9%	8日	2.2%	14日	3.8%
3件	7日	1.9%	13日	3.6%	32日	8.7%	42日	11.5%
2件	41日	11.2%	60日	16.4%	84日	23.0%	81日	22.2%
1件	179日	49.0%	154日	42.2%	129日	35.2%	123日	33.7%
0件	136日	37.3%	131日	35.9%	109日	29.8%	100日	27.4%
計	365日	100.0%	365日	100.0%	366日	100.0%	365日	100.0%