

昭和46年度

大気汚染常時測定点測定結果

(昭和46年4月～昭和47年3月)

大阪府

ま え が き

昭和46年4月から昭和47年3月までの大気汚染状況の測定結果を報告する。昭和46年度は大気汚染質の測定項目が増加したので、いおう酸化物、浮遊粉じんのほかに、窒素酸化物、一酸化炭素およびオキシダントについても集計した。これらの集計はおゝむね環境庁の指定様式によって行なった。

また、気象要素については風向、風速、気温および湿度の集計を行なった。

なお、各測定項目の1時間値は掲載していないが、公害監視センターにおいてマイクロフィルムに集録しているので利用していたらよい。

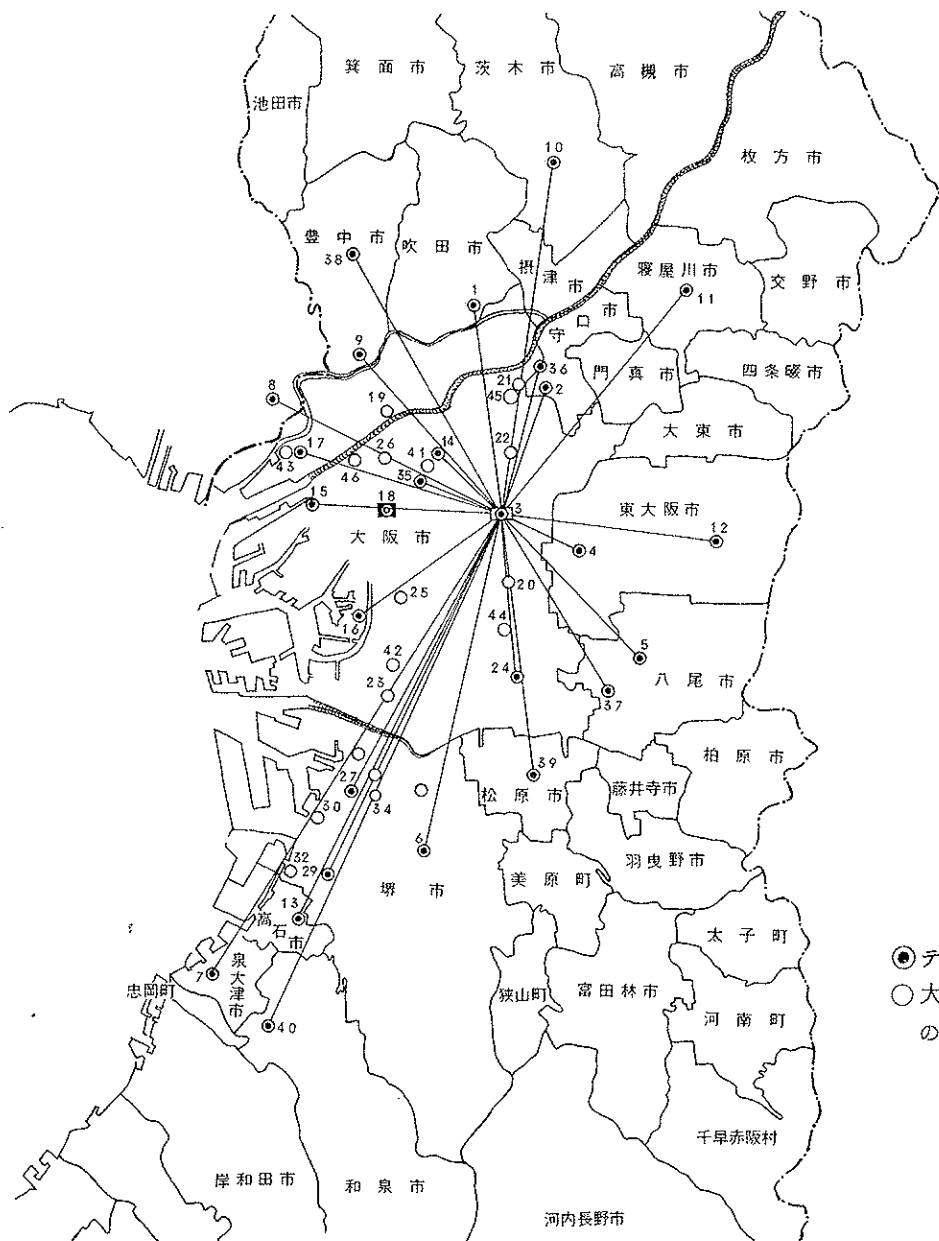
大阪市、堺市所管分についてはそれぞれの市からデータを提供していたらよい。

大阪府公害監視センター監視課

目 次

大気汚染物質年間測定結果	3
大気汚染物質月間測定結果	13
(付)	
PbO ₂ 法の測定結果	85
降下ばいじんの測定結果	99
気象要素測定結果	107


測定点配置状況



●テレメータ局
○大阪市、堺市へのテレメータ局

番号	観測所名	番号	観測所名
①	吹田保健所	②4	摂陽中学校
②	守口保健所	25	今宮中学校
③	大阪府公害監視センター	26	大阪タワー
④	布施保健所	②7	少林寺小学校
⑤	八尾保健所	28	錦小学校
⑥	府立大学	②9	浜寺中学校
⑦	泉大津保健所	30	石津小学校
⑧	尼崎杭瀬変電所	31	金岡小学校
⑨	豊中市南消防署	32	浜寺公園
⑩	茨木市役所	33	三宝小学校
⑪	寝屋川市役所	34	堺市役所
⑫	東大阪市東支所	③5	淀屋橋
⑬	高石中学校	③6	淀川工業高校
⑭	大阪市立衛生研究所	③7	八尾市太子堂
⑮	此花区役所	③8	豊中市桜塚
⑯	平尾小学校	③9	松原市役所
⑰	淀中学校	④0	和泉市役所
18	大阪市環境汚染監視センター	41	梅田新道
19	東淀川区役所	42	北粉浜小学校
20	勝山中学校	43	出来島小学校
21	大宮中学校	44	杭金町交差点
22	聖賢小学校	45	新森小路小学校
23	南稜中学校	46	海老江西小学校

○ 府公害監視センターへテレメータされている測定点
□ 次年度データ入手予定の測定点



大 気 汚 染 物 質 年 間 測 定 値

いおう酸化物の測定結果（導電率法）

浮遊粉じん " （光散乱法）

窒素酸化物 " （ザルツマン試薬による比色法）

一酸化炭素 " （非分散型赤外分析法）

オキシダント " （中性ヨードカリによる比色法）

炭化水素 " （水素炎イオン化法）

降下ばいじん "

1. 關於「中華民國」之解釋，應以「中華民國」為限，不得擴張解釋為「中華民國」以外之其他任何國家或地區。

2. 關於「中華民國」之解釋，應以「中華民國」為限，不得擴張解釋為「中華民國」以外之其他任何國家或地區。

3. 關於「中華民國」之解釋，應以「中華民國」為限，不得擴張解釋為「中華民國」以外之其他任何國家或地區。

4. 關於「中華民國」之解釋，應以「中華民國」為限，不得擴張解釋為「中華民國」以外之其他任何國家或地區。

5. 關於「中華民國」之解釋，應以「中華民國」為限，不得擴張解釋為「中華民國」以外之其他任何國家或地區。

6. 關於「中華民國」之解釋，應以「中華民國」為限，不得擴張解釋為「中華民國」以外之其他任何國家或地區。

7. 關於「中華民國」之解釋，應以「中華民國」為限，不得擴張解釋為「中華民國」以外之其他任何國家或地區。

8. 關於「中華民國」之解釋，應以「中華民國」為限，不得擴張解釋為「中華民國」以外之其他任何國家或地區。

9. 關於「中華民國」之解釋，應以「中華民國」為限，不得擴張解釋為「中華民國」以外之其他任何國家或地區。

10. 關於「中華民國」之解釋，應以「中華民國」為限，不得擴張解釋為「中華民國」以外之其他任何國家或地區。

中華民國政府 外交部 國際法司 編印

昭和46年度

いおう酸化物年間値測定結果

(注) 日平均値は1日16時間以上測定が行なわれているものを採用した(以下の項目も同じ)。

所管	市町名	測定点名	用途地域	年平均値(ppm)	1時間値の99%値(ppm)	1時間値0.2ppm以下の時間数とその割合		1時間値0.1ppm以下の時間数とその割合		1日平均値0.05ppm以下の日数とその割合		法23条1項の措置を必要とした日数とその割合		同左の措置を必要とした日が3日以上連続した回数(回)	法23条4項の措置を必要とした日数(日)	最高値(ppm)		環境基準適否	備考
						(時間)	(%)	(時間)	(%)	(日)	(%)	(日)	(%)			時間値	日平均値		
大阪府	吹田市	吹田保健所	商	0.057	0.18	7395	99.5	6718	90.4	149	4.8	7	2.1	0	0	0.31	0.18	×	
"	守口市	守口保健所	住	0.046	0.16	8290	99.8	7785	93.7	221	6.4	2	0.6	0	0	0.28	0.14	×	
"	大阪市	公害センター	準工	0.051	0.16	8147	99.7	7695	94.1	198	5.8	2	0.6	0	0	0.35	0.13	×	
"	東大阪市	布施保健所	商	0.035	0.13	7237	99.9	7067	97.6	252	8.3	0	0.0	0	0	0.27	0.095	○	
"	八尾市	八尾保健所	住	0.037	0.12	8222	99.9	8042	97.8	260	7.6	0	0.0	0	0	0.35	0.094	○	
"	堺市	府立大学	住	0.032	0.12	7957	99.9	7793	97.9	296	9.0	0	0.0	0	0	0.25	0.10	○	
"	泉大津市	泉大津保健所	商	0.036	0.13	7876	99.9	7704	97.7	272	8.3	0	0.0	0	0	0.23	0.078	○	
"	尼崎市	杭瀬変電所	準工	0.052	0.19	7845	99.1	7250	91.6	175	5.4	8	2.3	0	0	0.37	0.14	×	
"	豊中市	豊中南消防署	"	0.047	0.17	8188	99.6	7626	92.7	206	6.0	4	1.1	0	0	0.30	0.14	×	
"	茨木市	茨木市役所	商	0.030	0.12	8207	99.9	8048	98.0	309	9.0	0	0.0	0	0	0.21	0.097	○	
"	寝屋川市	寝屋川市役所	住	0.031	0.11	7982	99.9	7859	98.4	293	8.7	0	0.0	0	0	0.27	0.078	○	
"	東大阪市	東大阪市東支所	商	0.046	0.16	8227	99.7	7764	94.1	227	6.5	2	0.6	0	0	0.37	0.14	×	
"	高石市	高石中学校	住	0.032	0.13	8071	99.7	7960	98.4	292	8.6	1	0.3	0	0	0.36	0.073	○	
大阪市	大阪市	市立衛生研究所	住	0.061	0.20	8372	99.3	7415	87.9	140	4.0	8	2.3	1	0	0.38	0.16	×	
"	"	此花区役所	住	0.065	0.19	8525	99.5	7578	88	107	3.0	5	1.4	0	0	0.33	0.14	×	
"	"	平尾小学校	住	0.056	0.18	8481	99.6	7844	92	167	4.7	3	0.9	0	0	0.31	0.13	×	
"	"	淀中学校	住	0.060	0.20	8542	99.3	7653	89	147	4.1	8	2.2	1	0	0.31	0.16	×	

所 管	市町名	測 定 点 名	用途 地域	年平均値 (ppm)	1時間 値の99 % 値 (ppm)	1時間値0.2 ppm以下の 時間数とその 割合 (%)		1時間値0.1 ppm以下の 時間数とその 割合 (%)		1日平均 値 0.05ppm 以下の割合 (日) (%)		法23条1 項の措置を 必要とした 日数とその 割合 (%)		同左の措 置を必要 とした日 が3日以 上連続し た回数 (回)	法23条 4項の措 置を必要 とした日 数 (日)	最 高 値 (ppm)		環 境 基 準 適 否	備 考
						(時間)	(%)	(時間)	(%)	(日)	(%)	(日)	(%)			時間値	日平均値		
大阪市	大阪 市	東淀川区役所	商	0.053	0.18	8721	99.5	8126	92	197	54	7	1.9	0	0	0.26	0.16	×	
"	"	勝山中学校	住	0.053	0.20	8549	99.3	7817	90	191	53	10	2.8	1	0	0.29	0.16	×	
"	"	大宮中学校	住	0.045	0.15	8649	99.9	8129	93	230	63	1	0.3	0	0	0.28	0.15	×	
"	"	聖賢小学校	住	0.058	0.19	8621	99.6	7798	89	155	42	6	1.7	0	0	0.31	0.15	×	
"	"	南鏡中学校	住	0.049	0.17	8668	99.7	8152	93	216	59	1	0.3	0	0	0.33	0.12	×	
"	"	禊陽中学校	住	0.042	0.16	8598	99.8	8141	94	244	68	2	0.6	0	0	0.33	0.11	×	
"	"	今宮中学校	住	0.054	0.19	8634	99.5	7921	91	191	52	7	1.9	0	0	0.35	0.16	×	
"	"	大阪タワー	商	0.070	0.20	8463	97	6991	80	114	31	28	7.8	3	0	0.40	0.20	(吸気孔 地上100m)	
堺 市	堺 市	少林寺小学校	住	0.033	0.12~ 0.13	8520	99.9	8360	98	329	93	1	0.3	0	0	0.37	0.13	○	
"	"	錦小学校	住	0.037	0.14~ 0.15	8444	99.7	8191	97	313	89	3	0.9	0	0	0.36	0.11	○	
"	"	浜寺中学校	住	0.030	0.10~ 0.11	8624	100	8508	99	349	97	1	0.3	0	0	0.25	0.09	○	
"	"	石津小学校	住	0.036	0.12~ 0.13	8429	99.9	8233	98	313	90	0	0.0	0	0	0.41	0.09	○	
"	"	金剛小学校	住	0.032	"	8523	99.9	8360	98	335	95	1	0.3	0	0	0.26	0.09	○	
"	"	浜寺公園	風致	0.032	0.14	8382	99.8	8186	97	326	94	3	0.9	0	0	0.41	0.13	○	
"	"	三宝小学校	住	0.039	0.13~ 0.14	8649	99.9	8392	97	318	89	0	0.0	0	0	0.27	0.11	○	
"	"	市 役 所	商	0.030	0.11~ 0.12	7286	99.8	7190	98.5	278	95	2	0.7	0	0	0.26	0.12	○	5月に 新設

浮遊ふんじん測定結果

所管	所在地	測定地点	年平均値 (mg/m^3)	最高値 (mg/m^3)		1.00 mg/m^3 以上		2.00 mg/m^3 以上が 2時間継続した日数	3.00 mg/m^3 以上が 3時間継続した日数	連続する24時間の1時間平均値 0.10 mg/m^3 以下		1時間値 0.20 mg/m^3 以下		備考
				時間値	日平均値	時間数	最高継続時間			回数	%	時間数	%	
大阪府	吹田市	吹田保健所	0.05	0.82	0.35	0	0	0	0	6154	83.3	7150	96.2	
"	守口市	守口保健所	0.04	0.68	0.25	0	0	0	0	6277	92.1	6743	98.5	
"	東成区	大阪府公害監視センター	0.10	1.08	0.39	2	1	0	0	4538	56.2	7276	90.2	
"	東大阪市	布施保健所	0.15	2.00	0.88	33	7	0	0	2385	32.5	5535	75.6	
"	八尾市	八尾保健所	0.12	1.47	0.90	18	5	0	0	4298	52.9	6973	85.3	
"	堺市	府立大学	0.02	0.59	0.37	0	0	0	0	8006	98.8	8097	99.6	
"	泉大津市	泉大津保健所	0.06	0.61	0.25	0	0	0	0	5921	78.9	7296	96.4	
"	尼崎市	杭瀬変電所	0.08	1.43	0.40	3	2	0	0	5122	72.7	6562	91.5	
"	豊中市	豊中市南消防署	0.03	0.98	0.25	0	0	0	0	5570	96.5	5711	99.1	
"	茨木市	茨木市役所	0.02	0.51	0.19	0	0	0	0	7777	98.3	7599	95.9	
"	寝屋川市	寝屋川市役所	0.03	0.78	0.42	0	0	0	0	7357	95.6	7599	98.9	
"	東大阪市	東大阪市東支所	0.03	0.78	0.19	0	0	0	0	7691	97.0	7850	99.4	
"	高石市	高石中学校	0.13	1.66	0.98	41	17	0	0	3185	53.6	4986	83.9	
大阪市	北区	大阪市衛生研究所	0.10	1.43	0.44	3	1	0	0	4084	50.6	7405	88.7	
"	此花区	此花区役所	0.05	0.85	0.28	0	0	0	0	7547	90.9	8372	98.6	

所管	所在地	測定地点	年平均値 (mg/m ³)	最高値 (mg/m ³)		1.00mg/m ³ 以上		2.00mg/m ³ 以上が 2時間継続した日数	3.00mg/m ³ 以上が 3時間継続した日数	連続する24時間の 1時間平均値 0.10mg/m ³ 以下		1時間値 0.20mg/m ³ 以下		備考
				時間値	日平均値	時間数	最高継続時間			回数	%	時間数	%	
大阪市	大正区	平尾小学校	0.13	1.58	0.61	4	3	0	0	3425	39.8	7036	81.2	
"	西淀川区	淀中学校	0.09	1.36	0.45	5	2	0	0	5058	58.9	7825	90.4	
"	東淀川区	東淀川区役所	0.10	1.63	0.61	8	6	0	0	4376	52.4	7486	88.5	
"	生野区	勝山中学校	0.14	2.00	0.84	31	7	0	0	3764	45.3	6773	80.6	
"	旭区	大宮中学校	0.07	0.55	0.38	0	0	0	0	6260	75.2	7826	92.7	
"	城東区	聖賢小学校	0.08	1.79	0.57	4	2	0	0	5911	70.5	7779	92.0	
"	住吉区	南菱中学校	0.14	1.63	0.86	16	2	0	0	2503	30.4	6528	77.6	
"	東住吉区	摂陽中学校	0.09	1.13	0.45	3	2	0	0	4812	56.6	7771	90.3	
"	西成区	今宮中学校	0.15	2.28	0.85	26	7	0	0	2653	31.7	6433	76.0	
堺市	堺市	少林寺小学校	0.15	3.46	1.4	68	14	2	0	4206	51.5	6917	80.7	
"	"	錦小学校	0.15	1.42	0.71	10	4	0	0	1513	30.1	4008	88.5	
"	"	浜寺中学校	0.11	2.11	1.4	52	39	0	0	3851	57.5	6898	88.0	
"	"	金岡小学校	0.14	2.99	0.67	16	5	0	0	2856	39.5	6642	79.2	
"	"	三宝小学校	0.16	2.19	1.1	54	11	0	0	3131	37.3	6658	76.4	

注 「浮遊粒子状物質」の環境基準条件は粒径10ミクロン以下にするための補正は行っていない。

窒素酸化物年間値測定結果

注 ()内の数字は6,000時間未満の測定結果を示す。

所管	市町名	測定点名	用途地域	二酸化窒素 (NO ₂)						一酸化窒素 (NO)			窒素酸化物 (NO ₂ +NO)			備考	
				年平均値 (ppm)	1時間値0.5 ppm以上となつたことがある日数とその割合 (日) (%)		1時間値1.0 ppm以上となつたことがある日数とその割合 (日) (%)		最高値 (ppm)		年平均値 (ppm)	最高値 (ppm)		年平均値 (ppm)	最高値 (ppm)		
					時間値	日平均値	時間値	日平均値	時間値	日平均値		時間値	日平均値				
大阪府	吹田市	吹田保健所	商	(0.045)	0	0.0	0	0.0	0.31	0.12	(0.054)	0.50	0.36	(0.10)	0.64	0.33	
"	大阪市	公害センター	準工	0.038	0	0.0	0	0.0	0.16	0.11	0.054	0.50	0.19	0.092	0.61	0.28	
"	東大阪市	布施保健所	商	(0.060)	0	0.0	0	0.0	0.34	0.16	0.058	0.66	0.21	(0.12)	0.82	0.38	
"	堺市	府立大学	住	0.045	0	0.0	0	0.0	0.34	0.13	0.023	0.43	0.13	0.039	0.70	0.25	
"	守口市	淀川工業高校	住	0.079	1	0.3	0	0.0	0.60	0.23	(0.27)	1.84	0.96	0.35	2.05	1.1	
"	八尾市	八尾市立病院	住	(0.065)	0	0.0	0	0.0	0.34	0.17	0.21	1.10	0.66	(0.26)	1.20	0.82	
"	大阪市	淀屋橋	商	0.050	0	0.0	0	0.0	0.28	0.11	(0.15)	0.50	0.41	(0.20)	0.69	0.47	
大阪市	"	梅田新道	商	0.051	2	0.6	0	0	0.60	0.24	0.126	0.72	0.29				
"	"	北粉浜小学校	商	(0.057)	0	0	0	0	0.23	0.11	(0.094)	0.51	0.32				
"	"	出来島小学校	住	0.041	0	0	0	0	0.25	0.11	(0.078)	0.53	0.25				
"	"	杭全町交叉点	準工	0.080	0	0	0	0	0.49	0.18	0.213	1.30	0.55				
"	"	新森小路小学校	住	0.065	0	0	0	0	0.31	0.16	(0.135)	0.84	0.37				
"	"	海老江西小学校	準工	(0.111)	8	2.3	0	0	0.85	0.32	(0.291)	1.34	0.74				

様式 1 - 4

昭和 46 年 度

一 酸化炭素年間値測定結果

所 管	市 町 名	測 定 点 名	用途 地域	年平均値 (ppm)	1時間値30ppm 以上となったこと がある日数とその 割合 (日数) (%)		1時間値50ppm 以上となったこと がある日数とその 割合 (日数) (%)		8時間値20ppm を超えた回数とそ の割合 (回数) (%)		24時間値10 ppmを超えた回 数とその割合 (回数) (%)		最 高 値 (ppm)		備 考
					時間値	日平均値									
大阪府	大 阪 市	公署センター	準工	2.3	0	0.0	0	0.0	0	0.0	0	0.0	15	5.7	
"	守 口 市	淀川工業高校	住	(7.6)	16	(5.8)	0	0.0	205	4.1	1193	24	42	31	
"	八 尾 市	八尾市立病院	住	5.4	0	0.0	0	0.0	5	0.1	738	12	28	19	
"	大 阪 市	淀 屋 橋	商	6.1	0	0.0	0	0.0	2	0.0	543	9.2	22	16	
大阪市	"	梅 田 新 道	商	5.2	0	0	0	0	0	0	143	1.7	25	11.5	
"	"	北粉浜小学校	商	5.4	0	0	0	0	0	0	0	0	24	9.8	
"	"	出来島小学校	住	3.6	0	0	0	0	0	0	1	0.01	24	7.3	
"	"	杭全町交差点	準工	(6.5)	1	0.4	0	0	0	0	248	4.3	32	13.2	
"	"	新森小路小学校	住	(5.8)	0	0	0	0	0	0	204	3.6	26	12.5	
"	"	海老江西小学校	準工	5.3	0	0	0	0	0	0	80	1.3	25	12.8	
堺 市	堺 市	市 役 所	商	4.6	0	0	0	0	0	0	0	0	23	9	5月に新設

オキシダント年間値測定結果

所 管	市町名	測定地点	用途 地域	年平均値 (ppm)	1時間値0.15 ppm以上となる 日数とその割合 (%)		1時間値0.5 ppm以上となる 日数とその割合 (%)		最 高 値 (ppm)	備 考	
					時間値	日平均値	時間値	日平均値			
大阪府	吹田市	吹田保健所	商	0.022	0	0.0	0	0.0	0.12	0.053	
"	大阪市	公憲センター	準工	0.020	0	0.0	0	0.0	0.12	0.069	
"	東大阪市	布施保健所	商	0.020	4	(14)	0	0.0	0.19	0.071	
"	堺市	府立大学	住	0.029	11	(36)	0	0.0	0.22	0.087	
"	東大阪市	東大阪市票支所	商	(0.017)	0	0.0	0	0.0	0.11	0.051	
"	高石市	高石中学校	住	(0.023)	1	0.5	0	0.0	0.24	0.065	
"	大阪市	淀屋橋	商	0.038	0	0.0	0	0.0	0.14	0.086	
大阪市	"	摂陽中学校	住	0.028	1	0.3	0	0	0.18	0.070	
"	"	環境汚染監視 センター	商	0.036	10	29	0	0	0.20	0.092	
"	"	出来島小学校	住	0.042	25	81	0	0	0.20	0.102	
"	"	東淀川区役所	商	(0.031)	5	21	0	0	0.20	0.099	
"	"	勝山中学校	住	(0.029)	0	0	0	0	0.13	0.064	
"	"	南稜中学校	住	(0.036)	2	1.2	0	0	0.15	0.076	
"	"	大宮中学校	住	(0.030)	0	0	0	0	0.14	0.067	
堺市	堺市	衛生研究所	商	0.035	7	2.7	0	0	0.27	0.09	6月に 新設
"	"	浜寺中学校	住	0.032	2	1.3	0	0	0.18	0.05	10月に 新設
"	"	役所	商	0.042	23	8.4	0	0	0.25	0.10	5月に 新設

炭化水素年間値測定結果

所 管	市町名	測定地点	用途 地域	年平均値 (ppm)	最高値 (ppm)		備 考
					時間値	日平均値	
大阪府	吹田市	吹田保健所	商	(1.3)	3.5	1.9	
"	大阪市	公憲センター	準工	1.3	4.8	2.9	
"	東大阪市	布施保健所	商	(1.4)	4.9	2.6	
"	堺市	府立大学	住	(1.0)	2.5	1.6	
"	守口市	淀川工業高校	住	(1.7)	8.0	2.9	
"	八尾市	八尾市立病院	住	(1.7)	5.3	3.1	
大阪市	大阪市	梅田新道	商	1.7	5.3	2.4	
"	"	北粉浜小学校	商	2.1	5.6	3.3	
"	"	出来島小学校	住	(1.8)	5.5	3.9	
"	"	杭全町交差点	準工	(2.0)	6.8	3.3	
"	"	海老江西小学校	準工	(2.0)	5.0	2.8	
堺市	堺市	役所	商	0.85	4.5	2.3	6月に新設

降下ばいじん年間値測定結果

所 管	市 町 名	測 定 点 名	用 途 地 域	年 平 均 値 (トン/Km ² /月)	最 高 値 (トン/Km ² /月)	備 考
大阪府	池田市	池田保健所	商	5.48	8.20	
"	豊中市	豊中保健所	住	6.09	12.42	
"	吹田市	吹田保健所	商	7.35	11.29	
"	守口市	守口保健所	住	6.60	13.65	
"	東大阪市	布施保健所	商	7.83	11.46	
"	八尾市	八尾保健所	住	10.23	13.62	
"	松原市	大阪薬科大学	住	6.79	8.16	
大阪府	大阪市北区	市立衛生研究所	住	5.4		
"	"	川崎重工大阪工場	工	15.4		
"	"	此花区役所	住	6.7		
"	"	此花区	住	6.7		
"	"	東区	商	5.6		
"	"	九条区	商	5.6		
"	"	紅野田	工	26.6		
"	"	西成区	工	26.6		
"	"	大正区	住	14.7		
"	"	平尾小学	住	14.7		
"	"	淀川区	住	6.7		
"	"	淀中	住	6.7		
"	"	東淀川区	住	4.3		
"	"	阪急自動車教習所	住	4.3		
"	"	東淀川区	商	5.2		
"	"	生野区	住	5.8		
"	"	旭区	住	5.6		
"	"	城東区	住	14.3		
"	"	聖賢小学	住	9.0		
"	"	南篠	住	9.0		
"	"	東住吉区	住	7.4		
"	"	今宮中学	住	6.7		
大阪府	堺市	ダイクソ	工	2.7	3.6	臨海地域
"	"	堺日本製鉄	工	4.3	7.7	"
"	"	市立堺南工	住	2.3	3.2	"
"	"	錦小学	住	1.4	2.1	"
"	"	市立衛生研究所	商	1.6	2.0	"
"	"	大浜中学	住	2.5	3.4	"
"	"	三園ヶ丘高	住	1.3	2.0	"
"	"	府立堺工高	住	1.7	2.3	"
"	"	石津電局	準工	1.6	2.4	"
"	"	浜寺中	住	1.7	2.7	"
"	"	石津小学	住	1.7	2.4	"
"	"	金岡中	住	1.5	2.3	後背地域
"	"	金岡小学	住	1.3	1.7	"
"	"	百舌鳥小学	住	1.5	2.3	"
"	"	日麗班小学	住	1.0	1.5	"
"	"	久世小学	無	1.2	1.9	"
"	"	泉ヶ丘東中	無	1.5	1.8	"
"	"	イゲク板	住	1.4	2.3	"

3カ月間の試料を
1回の分析で値を
計算しているため
最高値は不明であ
る

大 気 汚 染 物 質 月 間 測 定 値

い お う 酸 化 物

浮 遊 粉 じ ん

窒 素 酸 化 物

一 酸 化 炭 素

オ キ シ ダ ン ト

炭 化 水 素

六

六

昭和46年度

いおう酸化物月間値測定結果

市町名	測定点名	項目	昭和46年									昭和47年			備考
			4月	5月	6月	7月	8月	9月	10月	11月	12月	1月	2月	3月	
吹田市	吹田保健所	平均値(ppm)	0.05	0.06	0.04	0.05	0.04	0.07	0.08	0.05	0.06	0.06	0.05	0.08	
		1時間値最高値(ppm)	0.18	0.23	0.17	0.15	0.15	0.31	0.23	0.22	0.25	0.20	0.19	0.24	
		法23条1項該当日数	0	1	0	0	0	1	2	0	0	0	0	3	
		法23条4項該当日数	0	0	0	0	0	0	0	0	0	0	0	0	
守口市	守口保健所	平均値(ppm)	0.05	0.06	0.07	0.06	0.03	0.03	0.04	0.05	0.06	0.04	0.04	0.04	
		1時間値最高値(ppm)	0.24	0.24	0.24	0.21	0.14	0.10	0.16	0.15	0.28	0.17	0.18	0.18	
		法23条1項該当日数	0	0	1	0	0	0	0	0	1	0	0	0	
		法23条4項該当日数	0	0	0	0	0	0	0	0	0	0	0	0	
大阪市	府公害監視センター	平均値(ppm)	0.06	0.06	0.05	0.04	0.03	0.04	0.05	0.06	0.06	0.06	0.04	0.05	
		1時間値最高値(ppm)	0.23	0.24	0.20	0.16	0.09	0.17	0.10	0.35	0.28	0.27	0.28	0.16	
		法23条1項該当日数	0	1	0	0	0	0	0	0	1	1	0	0	
		法23条4項該当日数	0	0	0	0	0	0	0	0	0	0	0	0	
東大阪市	布施保健所	平均値(ppm)	0.04	0.04	0.04	0.05	0.03	0.03	0.03	0.03	0.04	0.03	0.03	0.03	
		1時間値最高値(ppm)	0.27	0.20	0.26	0.22	0.21	0.20	0.13	0.11	0.14	0.12	0.10	0.11	
		法23条1項該当日数	0	0	0	0	0	0	0	0	0	0	0	0	
		法23条4項該当日数	0	0	0	0	0	0	0	0	0	0	0	0	
八尾市	八尾保健所	平均値(ppm)	0.04	0.05	0.04	0.05	0.03	0.04	0.03	0.03	0.05	0.03	0.03	0.03	
		1時間値最高値(ppm)	0.21	0.22	0.35	0.23	0.13	0.15	0.10	0.17	0.16	0.13	0.12	0.14	
		法23条1項該当日数	0	0	0	0	0	0	0	0	0	0	0	0	
		法23条4項該当日数	0	0	0	0	0	0	0	0	0	0	0	0	

市町名	測定点名	項目	昭和46年									昭和47年			備考
			4月	5月	6月	7月	8月	9月	10月	11月	12月	1月	2月	3月	
東大阪市	東大阪市東支所	平均値(ppm)	0.05	0.06	0.06	0.06	0.03	0.04	0.04	0.05	0.06	0.05	0.03	0.04	
		1時間値最高値(ppm)	0.30	0.33	0.37	0.20	0.16	0.14	0.24	0.19	0.22	0.22	0.13	0.23	
		法23条1項該当日数	0	0	1	0	0	0	0	0	1	0	0	0	
		法23条4項該当日数	0	0	0	0	0	0	0	0	0	0	0	0	
高石市	高石中学校	平均値(ppm)	0.04	0.06	0.05	0.04	0.04	0.03	0.02	0.02	0.02	0.02	0.02	0.02	
		1時間値最高値(ppm)	0.36	0.27	0.25	0.18	0.16	0.14	0.10	0.20	0.18	0.08	0.15	0.12	
		法23条1項該当日数	1	0	0	0	0	0	0	0	0	0	0	0	
		法23条4項該当日数	0	0	0	0	0	0	0	0	0	0	0	0	
大阪市	淀屋橋	平均値(ppm)									0.08	0.06	0.06	0.06	
		1時間値最高値(ppm)									0.27	0.34	0.22	0.18	
		法23条1項該当日数									2	0	0	0	
		法23条4項該当日数									0	0	0	0	

市町名	測定	項目	昭和46年									昭和47年			備考
			4月	5月	6月	7月	8月	9月	10月	11月	12月	1月	2月	3月	
大阪 市	勝山中学校	平均値 (ppm)	0.058	0.064	0.052	0.051	0.024	0.032	0.036	0.045	0.063	0.072	0.065	0.072	
		1時間値最高値 (ppm)	0.29	0.29	0.21	0.15	0.25	0.13	0.11	0.20	0.26	0.29	0.27	0.23	
		法23条1項該当日数	1	4	0	0	0	0	0	0	2	3	0	0	
		法23条4項該当日数	0	0	0	0	0	0	0	0	0	0	0	0	
	大宮中学校	平均値 (ppm)	0.045	0.057	0.053	0.048	0.028	0.030	0.029	0.041	0.054	0.053	0.050	0.052	
		1時間値最高値 (ppm)	0.23	0.21	0.28	0.17	0.19	0.12	0.15	0.22	0.23	0.24	0.22	0.19	
		法23条1項該当日数	0	0	0	0	0	0	0	0	0	1	0	0	
		法23条4項該当日数	0	0	0	0	0	0	0	0	0	0	0	0	
	聖賢小学校	平均値 (ppm)	0.059	0.077	0.063	0.060	0.046	0.045	0.043	0.045	0.068	0.068	0.057	0.070	
		1時間値最高値 (ppm)	0.22	0.31	0.20	0.18	0.21	0.16	0.15	0.19	0.22	0.31	0.21	0.24	
		法23条1項該当日数	0	3	0	0	0	0	0	0	0	2	0	1	
		法23条4項該当日数	0	0	0	0	0	0	0	0	0	0	0	0	
	南稜中学校	平均値 (ppm)	0.057	0.065	0.050	0.056	0.029	0.035	0.036	0.046	0.043	0.057	0.051	0.063	
		1時間値最高値 (ppm)	0.24	0.33	0.29	0.26	0.16	0.18	0.18	0.18	0.16	0.25	0.24	0.21	
		法23条1項該当日数	0	0	1	0	0	0	0	0	0	0	0	0	
		法23条4項該当日数	0	0	0	0	0	0	0	0	0	0	0	0	
摂陽中学校	平均値 (ppm)	0.039	0.042	0.053	0.056	0.037	0.028	0.027	0.032	0.048	0.050	0.042	0.053		
	1時間値最高値 (ppm)	0.29	0.18	0.24	0.33	0.22	0.15	0.15	0.22	0.20	0.24	0.13	0.28		
	法23条1項該当日数	0	0	0	0	0	0	0	0	0	1	0	1		
	法23条4項該当日数	0	0	0	0	0	0	0	0	0	0	0	0		
今宮中学校	平均値 (ppm)	0.060	0.060	0.042	0.047	0.034	0.051	0.051	0.059	0.076	0.068	0.053	0.051		
	1時間値最高値 (ppm)	0.26	0.35	0.17	0.18	0.24	0.22	0.14	0.24	0.24	0.30	0.22	0.24		
	法23条1項該当日数	0	1	0	0	0	1	0	1	2	2	0	0		
	法23条4項該当日数	0	0	0	0	0	0	0	0	0	0	0	0		

市町名	測定	項 定	昭和46年									昭和47年			備 考
			4月	5月	6月	7月	8月	9月	10月	11月	12月	1月	2月	3月	
堺	浜寺公園	平均値 (ppm)	0.060	0.049	0.031	0.021	0.017	0.034	0.035	0.026	0.030	0.029	0.022	0.023	
		1時間値最高値 (ppm)	0.41	0.32	0.16	0.08	0.17	0.33	0.15	0.13	0.25	0.25	0.14	0.16	
		法23条1項該当日数	2	1	0	0	0	0	0	0	0	0	0	0	
		法23条4項該当日数	0	0	0	0	0	0	0	0	0	0	0	0	
市	三宝小学校	平均値 (ppm)	0.040	0.051	0.045	0.035	0.025	0.023	0.037	0.031	0.046	0.046	0.041	0.040	
		1時間値最高値 (ppm)	0.23	0.27	0.20	0.13	0.12	0.10	0.14	0.14	0.18	0.25	0.17	0.18	
		法23条1項該当日数	0	0	0	0	0	0	0	0	0	0	0	0	
		法23条4項該当日数	0	0	0	0	0	0	0	0	0	0	0	0	
市	市役所	平均値 (ppm)		0.025	0.027	0.029	0.020	0.030	0.030	0.020	0.030	0.030	0.040	0.050	
		1時間値最高値 (ppm)		0.14	0.12	0.10	0.10	0.13	0.09	0.07	0.14	0.14	0.26	0.15	
		法23条1項該当日数		0	0	0	0	0	0	0	0	0	2	0	
		法23条4項該当日数		0	0	0	0	0	0	0	0	0	0	0	

注) 法23条1項の政令で定める緊急時基準

1. 大気中における含有率の1時間値百万分の0.2以上である大気の汚染の状態が3時間継続した場合
2. 1時間値百万分の0.3以上である大気の汚染の状態が2時間継続した場合
3. 1時間値百万分の0.5以上である大気の汚染の状態になった場合
4. 1時間値の48時間平均値百万分の0.15以上である大気の汚染の状態になった場合

法23条4項の政令で定める緊急時基準

1. 1時間値百万分の0.5以上である大気の汚染の状態が3時間継続した場合
2. 1時間値百万分の0.7以上である大気の汚染の状態が2時間継続した場合

昭和46年4月 いろいろ酸化物環境基準適合状況

区分 測定点名	(1) (ア)1時間値が0.2ppm以下である時間数が総時間数に対し99%以上維持されること			(イ) 1時間値の1日平均値が0.05ppm以下である日数が総日数に対し、70%以上維持されること			(ウ) 1時間値が0.1ppm以下である時間数が総時間数に対し、88%以上維持されること			(2) 1時間の月平均値が0.05ppmをこえないこと		(3) いずれの地点においても、年間を通じて大気汚染防止法に定める緊急時の措置を必要とする程度の汚染の日数が総日数に対しその3%をこえずかつ3日以上続かないこと				備考
	時間数	%	適(○) 否(×)	日数	%	適(○) 否(×)	時間数	%	適(○) 否(×)	月平均 PPHM	適(○) 否(×)	日数	%	3日連続 回数	適(○) 否(×)	
吹田保健所	115	100.00	○	3	75.00	○	97	84.35	×	5.16	×	0	0.00	0	○	
守口保健所	666	99.40	○	18	66.67	×	606	90.45	○	4.81	○	0	0.00	0	○	
府公害監視センター	712	99.86	○	9	30.00	×	639	89.62	○	6.21	×	0	0.00	0	○	
布施保健所	426	99.53	○	11	64.71	×	405	94.63	○	4.28	○	0	0.00	0	○	
八尾保健所	669	99.85	○	15	55.56	×	629	93.88	○	4.36	○	0	0.00	0	○	
府立大学	610	99.67	○	19	79.17	○	591	96.57	○	3.73	○	0	0.00	0	○	
泉大津保健所	668	99.70	○	16	59.26	×	636	94.93	○	4.67	○	0	0.00	0	○	
杭瀬変電所	544	98.91	×	8	38.10	×	473	86.00	×	6.03	×	0	0.00	0	○	
豊中南消防署	657	97.91	×	13	48.15	×	570	84.95	×	5.77	×	2	6.90	0	×	
茨木市役所	671	100.00	○	23	85.19	○	647	96.42	○	3.51	○	0	0.00	0	○	
寝屋川市役所	667	99.70	○	23	85.19	○	650	97.16	○	3.65	○	0	0.00	0	○	
東大阪市東支所	666	99.55	○	14	51.85	×	602	89.99	○	5.18	×	0	0.00	0	○	
高石中学校	660	99.10	○	17	62.96	×	634	95.20	○	4.43	○	1	3.45	0	×	

昭和46年4月 いおう酸化物測定結果

区分 測定点	月最高 PPHM	月最低 PPHM	日平均の最高 PPHM	日平均の最低 PPHM	日平均 0.1ppm以下 を示した日数	日平均 0.15ppm以上 の最高持続 時間	0.2ppm以上 の最高持続 時間	0.3ppm以上 の最高持続 時間	0.5ppm以上		備 考
									時間数	最高持続 時間	
吹田保健所	18	1	12.2	2.3	3	0	0	0	0	0	
守口保健所	24	0	11.7	1.9	24	0	2	0	0	0	
府公害監視センター	23	1	10.5	3.0	28	0	2	0	0	0	
布施保健所	27	0	8.7	1.7	17	0	2	0	0	0	
八尾保健所	21	0	7.5	1.8	27	0	1	0	0	0	
府立大'学	23	0	7.2	1.6	24	0	2	0	0	0	
泉大津保健所	21	1	7.1	2.0	27	0	1	0	0	0	
杭瀬変電所	28	1	12.0	2.4	20	0	2	0	0	0	
豊中市南消防署	27	1	14.0	2.2	25	0	4	0	0	0	
茨木市役所	19	1	9.7	1.5	27	0	0	0	0	0	
寝屋川市役所	27	1	7.8	2.2	27	0	2	0	0	0	
東大阪市東支所	30	1	10.5	2.2	25	0	1	1	0	0	
高石中学校	36	1	7.3	1.5	27	0	1	1	0	0	

昭和46年5月 いろいろ酸化物環境基準適合状況

区分 測定点名	(1) (ア) 1時間値が0.2 ppm以下である時間数が総時間数に対し99%以上維持されること			(イ) 1時間値の1日平均値が0.05 ppm以下である日数が総日数に対し、70%以上維持されること			(ウ) 1時間値が0.1 ppm以下である時間数が総時間数に対し、88%以上維持されること			(2) 1時間の月平均値が0.05 ppmをこえないこと		(3) いずれの地点においても、年間を通じて大気汚染防止法に定める緊急時の措置を必要とする程度の汚染の日数が総日数に対しその3%をこえずかつ3日以上続かないこと				備考
	時間数	%	適(○) 否(×)	日数	%	適(○) 否(×)	時間数	%	適(○) 否(×)	月平均 PPHM	適(○) 否(×)	日数	%	3日連続 回数	適(○) 否(×)	
吹田保健所	598	99.50	○	9	37.50	×	551	91.68	○	5.78	×	1	3.57	0	×	
守口保健所	621	99.52	○	10	38.46	×	531	85.10	×	6.37	×	0	0.00	0	○	
府公害監視センター	655	99.70	○	15	53.57	×	601	91.48	○	5.59	×	0	0.00	0	○	
布施保健所	385	100.00	○	11	68.75	×	361	93.77	○	4.41	○	0	0.00	0	○	
八尾保健所	611	99.84	○	16	64.00	×	576	94.12	○	4.60	○	0	0.00	0	○	
府立大学	528	100.00	○	15	71.43	○	504	95.45	○	4.26	○	0	0.00	0	○	
泉大津保健所	611	99.84	○	18	72.00	○	587	95.92	○	4.55	○	0	0.00	0	○	
杭瀬変電所	590	95.01	×	4	15.38	×	473	76.17	×	8.04	×	2	7.14	0	×	
豊中市南消防署	616	98.56	×	8	30.77	×	527	84.32	×	6.31	×	2	7.14	0	×	
茨木市役所	623	99.68	○	18	69.23	×	596	95.36	○	4.23	○	0	0.00	0	○	
寝屋川市役所	625	100.00	○	18	69.23	×	609	97.44	○	4.28	○	0	0.00	0	○	
東大阪市東支所	623	99.68	○	12	46.15	×	539	86.24	×	5.85	×	0	0.00	0	○	
高石中学校	606	97.74	×	4	16.00	×	569	91.77	○	5.71	×	0	0.00	0	○	

昭和46年5月 いおう酸化物測定結果

区分 測定点	月最高 PPHM	月最低 PPHM	日平均の最高 PPHM	日平均の最低 PPHM	日平均 0.1ppm以下 を示した日数	日平均 0.15ppm以上 の最高持続 時間	0.2ppm以上 の最高持続 時間	0.3ppm以上 の最高持続 時間	0.5ppm以上		備 考
									時間数	最高持続 時間	
吹田保健所	23	1	12.4	2.5	22	0	4	0	0	0	
守口保健所	24	1	12.5	1.9	24	0	2	0	0	0	
府公害監視センター	23	0	9.1	3.5	28	0	1	0	0	0	
布施保健所	20	0	9.2	1.6	16	0	1	0	0	0	
八尾保健所	22	0	8.2	1.3	25	0	1	0	0	0	
府立大学	18	0	8.9	2.0	21	0	0	0	0	0	
泉大津保健所	22	0	7.8	2.6	25	0	1	0	0	0	
杭瀬変電所	37	0	14.2	4.0	20	0	10	3	0	0	
豊中市南消防署	24	0	11.7	3.0	25	0	3	0	0	0	
茨木市役所	21	1	8.1	1.6	26	0	1	0	0	0	
寝屋川市役所	17	0	7.3	2.2	26	0	0	0	0	0	
東大阪市東支所	33	0	12.0	2.6	23	0	2	1	0	0	
高石中学校	27	0	7.3	3.9	25	0	2	0	0	0	

昭和46年6月 いおう酸化物環境基準適合状況

区分 測定点名	(1) (ア)1時間値が0.2ppm以下である時間数が総時間数に対し99%以上維持されること			(イ) 1時間値の1日平均値が0.05ppm以下である日数が総日数に対し、70%以上維持されること			(ウ) 1時間値が0.1ppm以下である時間数が総時間数に対し、88%以上維持されること			(2) 1時間の月平均値が0.05ppmをこえないこと		(3) いずれの地点においても、年間を通じて大気汚染防止法に定める緊急時の措置を必要とする程度の汚染の日数が総日数に対しその3%をこえずかつ3日以上続かないこと				備考
	時間数	%	適(○) 否(×)	日数	%	適(○) 否(×)	時間数	%	適(○) 否(×)	月平均PPHM	適(○) 否(×)	日数	%	3日連続回数	適(○) 否(×)	
吹田保健所	565	100.00	○	20	83.33	○	550	97.35	○	3.70	○	0	0.00	0	○	
守口保健所	553	99.10	○	8	33.33	×	443	79.39	×	6.50	×	1	3.57	0	×	
府公害監視センター	505	99.41	○	12	60.00	×	471	92.72	○	4.64	○	0	0.00	0	○	
布施保健所	562	99.65	○	15	62.50	×	518	91.84	○	4.42	○	0	0.00	0	○	
八尾保健所	521	99.81	○	14	66.67	×	502	96.17	○	4.32	○	0	0.00	0	○	
府立大学	467	100.00	○	14	77.78	○	440	94.22	○	3.81	○	0	0.00	0	○	
泉大津保健所	549	99.82	○	9	39.13	×	529	96.18	○	4.90	○	0	0.00	0	○	
杭瀬変電所	467	97.29	×	2	13.33	×	408	85.00	×	6.58	×	2	7.14	0	×	
豊中市南消防署	556	100.00	○	11	45.83	×	512	92.09	○	4.99	○	0	0.00	0	○	
茨木市役所	555	100.00	○	20	86.96	○	535	96.40	○	3.24	○	0	0.00	0	○	
寝屋川市役所	555	100.00	○	16	66.67	×	534	96.22	○	4.27	○	0	0.00	0	○	
東大阪市東支所	542	98.19	×	8	33.33	×	463	83.88	×	6.21	×	1	3.57	0	×	
高石中学校	552	99.82	○	16	66.67	×	539	97.47	○	4.82	○	0	0.00	0	○	

昭和46年6月 いおう酸化物測定結果

区分 測定点	月最高 PPHM	月最低 PPHM	日平均の最高 PPHM	日平均の最低 PPHM	日平均 0.1ppm以下 を示した日数	日平均 0.15ppm以上 の最高持続 時間	0.2ppm以上 の最高持続 時間	0.3ppm以上 の最高持続 時間	0.5ppm以上		備 考
									時間数	最高持続 時間	
吹田保健所	17	0	6.6	1.3	24	0	0	0	0	0	
守口保健所	24	1	14.3	2.0	20	0	3	0	0	0	
府公害監視センター	28	0	8.7	0.3	20	0	1	0	0	0	
布施保健所	26	0	9.5	1.2	24	0	2	0	0	0	
八尾保健所	35	0	7.9	1.0	21	0	1	1	0	0	
府立大 ¹ 学	19	0	10.0	1.4	17	0	0	0	0	0	
泉大・津保健所	22	0	6.6	2.1	23	0	1	0	0	0	
杭瀬変電所	25	1	11.5	3.0	14	0	4	0	0	0	
豊中市南消防署	19	1	9.2	1.7	24	0	0	0	0	0	
茨木市役所	14	0	6.0	1.1	23	0	0	0	0	0	
寝屋川市役所	17	1	7.4	2.1	24	0	0	0	0	0	
東大阪市東支所	37	0	13.5	1.7	22	0	3	1	0	0	
高石中学校	25	0	5.9	3.9	24	0	1	0	0	0	

昭和46年7月 いろいろ酸化物環境基準適合状況

区分 測定点名	(1) (ア)1時間値が0.2ppm以下である時間数が総時間数に対し99%以上維持されること			(イ) 1時間値の1日平均値が0.05ppm以下である日数が総日数に対し、70%以上維持されること			(ウ) 1時間値が0.1ppm以下である時間数が総時間数に対し、88%以上維持されること			(2) 1時間の月平均値が0.05ppmをこえないこと		(3) いずれの地点においても、年間を通じて大気汚染防止法に定める緊急時の措置を必要とする程度の汚染の日数が総日数に対しその3%をこえずかつ3日以上続かないこと				備考
	時間数	%	適(○) 否(×)	日数	%	適(○) 否(×)	時間数	%	適(○) 否(×)	月平均 PPHM	適(○) 否(×)	日数	%	3日連続 回数	適(○) 否(×)	
吹田保健所	743	100.00	○	18	58.06	×	715	96.23	○	4.65	○	0	0.00	0	○	
守口保健所	743	99.87	○	7	22.58	×	667	89.65	○	6.34	×	0	0.00	0	○	
府公害監視センター	694	100.00	○	24	85.71	○	674	97.12	○	3.98	○	0	0.00	0	○	
布施保健所	713	99.72	○	17	58.62	×	671	93.85	○	4.84	○	0	0.00	0	○	
八尾保健所	742	99.73	○	16	51.61	×	729	97.98	○	4.90	○	0	0.00	0	○	
府立大学	743	99.87	○	29	93.55	○	739	99.33	○	3.03	○	0	0.00	0	○	
泉大津保健所	497	100.00	○	20	95.24	○	494	99.40	○	3.47	○	0	0.00	0	○	
杭瀬変電所	616	98.25	×	3	12.00	×	501	79.90	×	7.60	×	2	6.45	0	×	
豊中市南消防署	727	99.73	○	14	45.16	×	673	92.32	○	5.23	×	0	0.00	0	○	
茨木市役所	742	100.00	○	30	96.77	○	736	99.19	○	2.82	○	0	0.00	0	○	
寝屋川市役所	744	100.00	○	17	54.84	×	717	96.37	○	4.66	○	0	0.00	0	○	
東大阪市東支所	743	100.00	○	14	45.16	×	680	91.52	○	5.66	×	0	0.00	0	○	
高石中学校	743	100.00	○	26	83.87	○	740	99.60	○	4.44	○	0	0.00	0	○	

昭和46年7月 いおう酸化物測定結果

区分 測定点	月最高 PPHM	月最低 PPHM	日平均の最高 PPHM	日平均の最低 PPHM	日平均 0.1ppm以下 を示した日数	日平均 0.15ppm以上 の最高持続 時間	0.2ppm以上 の最高持続 時間	0.3ppm以上 の最高持続 時間	0.5ppm以上		備 考
									時間数	最高持続 時間	
吹田保健所	15	0	7.9	1.5	31	0	0	0	0	0	
守口保健所	21	0	9.3	2.4	31	0	1	0	0	0	
府公害監視センター	17	0	5.7	1.5	28	0	0	0	0	0	
布施保健所	22	0	9.0	1.4	29	0	1	0	0	0	
八尾保健所	23	0	9.4	1.5	31	0	2	0	0	0	
府立大 ¹ 学	25	1	5.6	1.2	31	0	1	0	0	0	
泉大・津保健所	14	1	5.1	2.1	21	0	0	0	0	0	
杭瀬変電所	35	2	11.6	3.5	23	0	3	1	0	0	
豊中市南消防署	29	0	8.9	1.7	31	0	2	0	0	0	
茨木市役所	14	0	6.1	0.8	31	0	0	0	0	0	
寝屋川市役所	17	0	7.8	2.2	31	0	0	0	0	0	
東大阪市東支所	20	1	10.7	3.1	30	0	1	0	0	0	
高石中学校	18	1	5.6	3.5	31	0	0	0	0	0	

昭和46年8月 いおう酸化物環境基準適合状況

区分 測定点名	(1) (ア)1時間値が0.2ppm以下である時間数が総時間数に対し99%以上維持されること			(イ) 1時間値の1日平均値が0.05ppm以下である日数が総日数に対し、70%以上維持されること			(ウ) 1時間値が0.1ppm以下である時間数が総時間数に対し、88%以上維持されること			(2) 1時間の月平均値が0.05ppmをこえないこと		(3) いずれの地点においても、年間を通じて大気汚染防止法に定める緊急時の措置を必要とする程度の汚染の日数が総日数に対しその3%をこえずかつ3日以上続かないこと				備考
	時間数	%	適(○) 否(×)	日数	%	適(○) 否(×)	時間数	%	適(○) 否(×)	月平均 PPHM	適(○) 否(×)	日数	%	3日連続 回数	適(○) 否(×)	
吹田保健所	741	100.00	○	25	80.65	○	727	98.11	○	3.99	○	0	0.00	0	○	
守口保健所	741	100.00	○	29	93.55	○	739	99.73	○	2.72	○	0	0.00	0	○	
府公害監視センター	715	100.00	○	23	76.67	○	698	97.62	○	4.17	○	0	0.00	0	○	
布施保健所	707	99.86	○	26	89.66	○	696	98.31	○	3.06	○	0	0.00	0	○	
八尾保健所	741	100.00	○	28	90.32	○	740	99.87	○	2.91	○	0	0.00	0	○	
府立大学	741	100.00	○	31	100.00	○	741	100.00	○	2.21	○	0	0.00	0	○	
泉大津保健所	654	99.85	○	23	85.19	○	647	98.78	○	3.42	○	0	0.00	0	○	
杭瀬変電所	741	100.00	○	17	54.84	×	700	94.47	○	4.99	○	0	0.00	0	○	
豊中市南消防署	741	100.00	○	18	58.06	×	692	93.39	○	4.53	○	0	0.00	0	○	
茨木市役所	741	100.00	○	31	100.00	○	737	99.46	○	2.51	○	0	0.00	0	○	
寝屋川市役所	497	100.00	○	19	95.00	○	494	99.40	○	2.80	○	0	0.00	0	○	
東大阪市東支所	738	100.00	○	25	80.65	○	724	98.10	○	3.36	○	0	0.00	0	○	
高石中学校	740	100.00	○	29	93.55	○	729	98.51	○	4.26	○	0	0.00	0	○	

昭和46年8月 いおう酸化物測定結果

区分 測定点	月最高 PPHM	月最低 PPHM	日平均の最高 PPHM	日平均の最低 PPHM	日平均 0.1ppm以下 を示した日数	日平均 0.15ppm以上 の最高持続 時間	0.2ppm以上 の最高持続 時間	0.3ppm以上 の最高持続 時間	0.5ppm以上		備 考
									時間数	最高持続 時間	
吹田保健所	15	1	6.0	1.6	31	0	0	0	0	0	
守口保健所	14	0	6.4	0.7	31	0	0	0	0	0	
府公害監視センター	18	0	8.5	2.1	30	0	0	0	0	0	
布施保健所	21	0	6.0	1.0	29	0	1	0	0	0	
八尾保健所	13	0	6.6	1.0	31	0	0	0	0	0	
府立大 ¹ 学	10	0	4.5	1.0	31	0	0	0	0	0	
泉大津保健所	23	1	6.1	1.0	27	0	1	0	0	0	
枕瀬変電所	19	0	7.9	1.7	31	0	0	0	0	0	
豊中市南消防署	20	1	8.2	1.3	31	0	1	0	0	0	
茨木市役所	13	0	4.8	1.0	31	0	0	0	0	0	
寝屋川市役所	15	0	5.5	1.6	20	0	0	0	0	0	
東大阪市東支所	16	0	7.7	1.2	31	0	0	0	0	0	
高石中学校	16	0	5.5	3.2	31	0	0	0	0	0	

昭和46年9月 いおう酸化物環境基準適合状況

区分 測定点名	(1) (ア)1時間値が0.2ppm以下である時間数が総時間数に対し99%以上維持されること			(イ) 1時間値の1日平均値が0.05ppm以下である日数が総日数に対し、70%以上維持されること			(ウ) 1時間値が0.1ppm以下である時間数が総時間数に対し、88%以上維持されること			(2) 1時間の月平均値が0.05ppmをこえないこと		(3) いずれの地点においても、年間を通じて大気汚染防止法に定める緊急時の措置を必要とする程度の汚染の日数が総日数に対しその3%をこえずかつ3日以上続かないこと				備考
	時間数	%	適(○) 否(×)	日数	%	適(○) 否(×)	時間数	%	適(○) 否(×)	月平均 PPHM	適(○) 否(×)	日数	%	3日連続 回数	適(○) 否(×)	
吹田保健所	585	98.15	×	7	29.17	×	495	83.05	×	7.44	×	1	3.57	0	×	
守口保健所	696	100.00	○	29	100.00	○	696	100.00	○	2.72	○	0	0.00	0	○	
府公害監視センター	673	100.00	○	23	85.19	○	665	98.81	○	4.00	○	0	0.00	0	○	
布施保健所	683	100.00	○	27	93.10	○	681	99.71	○	2.66	○	0	0.00	0	○	
八尾保健所	694	100.00	○	19	65.52	×	680	97.98	○	4.10	○	0	0.00	0	○	
府立大学	638	100.00	○	25	96.15	○	633	99.22	○	2.46	○	0	0.00	0	○	
泉大津保健所	696	100.00	○	26	89.66	○	677	97.27	○	3.48	○	0	0.00	0	○	
杭瀬変電所	696	100.00	○	22	75.85	○	667	95.83	○	4.47	○	0	0.00	0	○	
豊中市南消防署	695	99.86	○	22	75.86	○	671	96.41	○	4.02	○	0	0.00	0	○	
茨木市役所	696	100.00	○	29	100.00	○	695	99.86	○	2.57	○	0	0.00	0	○	
寝屋川市役所	696	100.00	○	28	96.55	○	695	99.86	○	2.82	○	0	0.00	0	○	
東大阪市東支所	667	100.00	○	22	81.48	○	646	96.85	○	3.75	○	0	0.00	0	○	
高石中学校	686	100.00	○	29	100.00	○	683	99.56	○	2.92	○	0	0.00	0	○	

昭和46年9月 いおう酸化物測定結果

区分 測定点	月最高 PPHM	月最低 PPHM	日平均の最高 PPHM	日平均の最低 PPHM	日平均 0.1ppm以下 を示した日数	日平均 0.15ppm以上 の最高持続 時間	0.2ppm以上 の最高持続 時間	0.3ppm以上 の最高持続 時間	0.5ppm以上		備 考
									時間数	最高持続 時間	
吹田保健所	31	2	18.3	3.6	21	1	9	1	0	0	
守口保健所	10	0	4.9	1.2	29	0	0	0	0	0	
府公害監視センター	17	1	5.7	1.6	27	0	0	0	0	0	
布施保健所	20	0	6.1	1.3	29	0	1	0	0	0	
八尾保健所	15	0	7.0	2.0	29	0	0	0	0	0	
府立大 ¹ 学	14	1	5.0	1.2	26	0	0	0	0	0	
泉大津保健所	19	0	6.0	1.3	29	0	0	0	0	0	
杭瀬変電所	17	1	8.6	2.2	29	0	0	0	0	0	
豊中市南消防署	22	1	9.1	1.9	29	0	1	0	0	0	
茨木市役所	11	0	4.7	1.0	29	0	0	0	0	0	
寝屋川市役所	12	0	5.1	1.9	29	0	0	0	0	0	
東大阪市東支所	14	1	8.8	1.3	27	0	0	0	0	0	
高石中学校	14	0	4.4	1.8	29	0	0	0	0	0	

昭和46年10月 いおう酸化物環境基準適合状況

区分 測定点名	(1) 1時間値が0.2ppm以下である時間数が総時間数に対し99%以上維持されること			(1) 1時間値の1日平均値が0.05ppm以下である日数が総日数に対し、70%以上維持されること			(2) 1時間値が0.1ppm以下である時間数が総時間数に対し、88%以上維持されること			(2) 1時間の月平均値が0.05ppmをこえないこと		(3) いずれの地点においても、年間を通じて大気汚染防止法に定める緊急時の措置を必要とする程度の汚染の日数が総日数に対しその3%をこえずかつ3日以上続かないこと				備考
	時間数	%	適(○) 否(×)	日数	%	適(○) 否(×)	時間数	%	適(○) 否(×)	月平均 PPHM	適(○) 否(×)	日数	%	3日連続 回数	適(○) 否(×)	
吹田保健所	609	99.19	○	6	24.00	×	468	76.22	×	7.57	×	2	7.41	0	×	
守口保健所	741	100.00	○	27	87.10	○	732	98.79	○	3.81	○	0	0.00	0	○	
府公害監視センター	698	100.00	○	20	66.67	×	678	97.13	○	4.59	○	0	0.00	0	○	
布施保健所	741	100.00	○	30	96.77	○	738	99.60	○	3.04	○	0	0.00	0	○	
八尾保健所	741	100.00	○	31	100.00	○	741	100.00	○	2.97	○	0	0.00	0	○	
府立大学	716	100.00	○	29	100.00	○	715	99.86	○	2.42	○	0	0.00	0	○	
泉大津保健所	740	100.00	○	30	96.77	○	730	98.65	○	3.26	○	0	0.00	0	○	
杭瀬変電所	740	99.87	○	22	70.97	○	715	96.49	○	4.43	○	0	0.00	0	○	
豊中市南消防署	733	100.00	○	25	80.65	○	713	97.27	○	3.76	○	0	0.00	0	○	
茨木市役所	737	100.00	○	31	100.00	○	726	98.51	○	2.80	○	0	0.00	0	○	
寝屋川市役所	738	100.00	○	31	100.00	○	738	100.00	○	1.90	○	0	0.00	0	○	
東大阪市東支所	738	99.86	○	28	90.32	○	735	99.46	○	3.61	○	0	0.00	0	○	
高石中学校	711	100.00	○	29	100.00	○	711	100.00	○	2.06	○	0	0.00	0	○	

昭和46年10月 いおう酸化物測定結果

区分 測定点	月最高 PPHM	月最低 PPHM	日平均の最高 PPHM	日平均の最低 PPHM	日平均 0.1ppm以下 を示した日数	日平均 0.15ppm以上 の最高持続 時間	0.2ppm以上 の最高持続 時間	0.3ppm以上 の最高持続 時間	0.5ppm以上		備 考
									時間数	最高持続 時間	
吹田保健所	23	0	14.6	1.3	19	0	4	0	0	0	
守口保健所	16	0	6.7	1.7	31	0	0	0	0	0	
府公害監視センター	18	1	7.2	2.7	30	0	0	0	0	0	
布施保健所	13	0	5.2	1.6	31	0	0	0	0	0	
八尾保健所	10	0	4.7	1.5	31	0	0	0	0	0	
府立大学	11	0	3.7	1.5	29	0	0	0	0	0	
泉大津保健所	15	1	5.8	1.3	31	0	0	0	0	0	
杭瀬変電所	26	0	7.0	2.0	31	0	1	0	0	0	
豊中市南消防署	15	0	7.3	1.4	31	0	0	0	0	0	
茨木市役所	16	0	4.9	1.0	31	0	0	0	0	0	
寝屋川市役所	9	0	2.8	0.8	31	0	0	0	0	0	
東大阪市東支所	24	1	5.2	2.4	31	0	1	0	0	0	
高石中学校	10	0	3.8	1.0	29	0	0	0	0	0	

昭和46年11月 いおう酸化物環境基準適合状況

区分 測定点名	(1) (ア)1時間値が0.2ppm以下である時間数が総時間数に対し99%以上維持されること			(イ) 1時間値の1日平均値が0.05ppm以下である日数が総日数に対し、70%以上維持されること			(ウ) 1時間値が0.1ppm以下である時間数が総時間数に対し、88%以上維持されること			(2) 1時間の月平均値が0.05ppmをこえないこと		(3) いずれの地点においても、年間を通じて大気汚染防止法に定める緊急時の措置を必要とする程度の汚染の日数が総日数に対しその3%をこえずかつ3日以上続かないこと				備考
	時間数	%	適(○) 否(×)	日数	%	適(○) 否(×)	時間数	%	適(○) 否(×)	月平均 PPHM	適(○) 否(×)	日数	%	3日連続 回数	適(○) 否(×)	
吹田保健所	706	99.58	○	17	56.67	×	678	95.63	○	4.99	○	0	0.00	0	○	
守口保健所	708	100.00	○	18	60.00	×	688	97.18	○	4.74	○	0	0.00	0	○	
府公害監視センター	700	98.73	×	7	23.33	×	666	93.94	○	6.14	×	0	0.00	0	○	
布施保健所	635	100.00	○	25	96.15	○	632	99.53	○	3.25	○	0	0.00	0	○	
八尾保健所	705	100.00	○	26	86.67	○	697	98.87	○	3.28	○	0	0.00	0	○	
府立大学	704	100.00	○	30	100.00	○	699	99.29	○	2.89	○	0	0.00	0	○	
泉大津保健所	702	100.00	○	24	82.76	○	688	98.01	○	3.85	○	0	0.00	0	○	
杭瀬変電所	694	99.14	○	20	68.97	×	672	96.00	○	4.56	○	1	3.33	0	×	
豊中市南消防署	700	99.43	○	20	66.67	×	663	94.18	○	4.37	○	0	0.00	0	○	
茨木市役所	708	99.86	○	27	90.00	○	694	97.88	○	3.35	○	0	0.00	0	○	
寝屋川市役所	704	100.00	○	30	100.00	○	697	99.01	○	2.65	○	0	0.00	0	○	
東大阪市東支所	706	100.00	○	18	60.00	×	685	97.03	○	4.65	○	0	0.00	0	○	
高石中学校	675	100.00	○	29	100.00	○	669	99.11	○	2.10	○	0	0.00	0	○	

昭和46年11月 いおう酸化物測定結果

区分 測定点	月最高 PPHM	月最低 PPHM	日平均の最高 PPHM	日平均の最低 PPHM	日平均 0.1ppm以下 を示した日数	日平均 0.15ppm以上 の最高持続 時間	0.2ppm以上 の最高持続 時間	0.3ppm以上 の最高持続 時間	0.5ppm以上		備 考
									時間数	最高持続 時間	
吹田保健所	22	0	8.9	1.6	30	0	2	0	0	0	
守口保健所	15	0	8.7	2.3	30	0	0	0	0	0	
府公害監視センター	35	0	10.2	3.3	29	0	2	1	0	0	
布施保健所	11	0	5.2	1.7	26	0	0	0	0	0	
八尾保健所	17	0	5.5	1.0	30	0	0	0	0	0	
府立大学	14	0	4.9	1.4	30	0	0	0	0	0	
泉大津保健所	19	0	5.5	1.9	29	0	0	0	0	0	
杭瀬変電所	33	0	10.4	1.6	28	0	4	1	0	0	
豊中市南消防署	30	0	9.9	1.2	30	0	2	1	0	0	
茨木市役所	21	0	8.2	1.0	30	0	1	0	0	0	
寝屋川市役所	12	0	4.5	1.1	30	0	0	0	0	0	
東大阪市東支所	19	0	7.4	2.7	30	0	0	0	0	0	
高石中学校	20	0	4.5	0.0	29	0	1	0	0	0	

昭和46年12月 いろいろ酸化物環境基準適合状況

区分 測定点名	(1) (ア)1時間値が0.2ppm以下である時間数が総時間数に対し99%以上維持されること			(イ) 1時間値の1日平均値が0.05ppm以下である日数が総日数に対し、70%以上維持されること			(ウ) 1時間値が0.1ppm以下である時間数が総時間数に対し、88%以上維持されること			(2) 1時間の月平均値が0.05ppmをこえないこと		(3) いずれの地点においても、年間を通して大気汚染防止法に定める緊急時の措置を必要とする程度の汚染の日数が総日数に対しその3%をこえずかつ3日以上続かないこと				備考
	時間数	%	適(○) 否(×)	日数	%	適(○) 否(×)	時間数	%	適(○) 否(×)	月平均 PPHM	適(○) 否(×)	日数	%	3日連続 回数	適(○) 否(×)	
吹田保健所	695	99.57	○	11	36.67	×	620	88.83	○	6.07	×	0	0.00	0	○	
守口保健所	690	99.71	○	11	39.29	×	637	92.05	○	5.61	×	1	3.23	0	×	
府公害監視センター	701	99.15	○	11	35.48	×	620	87.69	×	6.31	×	1	3.23	0	×	
布施保健所	685	100.00	○	23	79.31	○	677	98.83	○	4.07	○	0	0.00	0	○	
八尾保健所	682	100.00	○	15	51.72	×	657	96.33	○	4.61	○	0	0.00	0	○	
府立大学	681	99.85	○	20	71.43	○	644	94.43	○	4.07	○	0	0.00	0	○	
泉大津保健所	637	99.69	○	22	81.48	○	620	97.03	○	3.58	○	0	0.00	0	○	
杭瀬変電所	642	100.00	○	21	84.00	○	617	96.11	○	3.97	○	0	0.00	0	○	
豊中市南消防署	692	99.57	○	17	58.62	×	647	93.09	○	4.80	○	0	0.00	0	○	
茨木市役所	709	100.00	○	22	73.33	○	694	97.88	○	3.51	○	0	0.00	0	○	
寝屋川市役所	643	99.69	○	23	82.14	○	630	97.67	○	3.25	○	0	0.00	0	○	
東大阪市東支所	676	99.56	○	10	34.48	×	630	92.78	○	5.66	×	1	3.23	0	×	
高石中学校	654	100.00	○	26	100.00	○	645	98.62	○	1.81	○	0	0.00	0	○	

昭和46年12月 いおう酸化物測定結果

区分 測定点	月最高 PPHM	月最低 PPHM	日平均の最高 PPHM	日平均の最低 PPHM	日平均 0.1ppm以下 を示した日数	日平均 0.15ppm以上 の最高持続 時間	0.2ppm以上 の最高持続 時間	0.3ppm以上 の最高持続 時間	0.5ppm以上		備 考
									時間数	最高持続 時間	
吹田保健所	25	1	10.4	2.1	29	0	1	0	0	0	
守口保健所	28	1	10.2	3.4	27	0	3	0	0	0	
府公害監視センター	28	0	11.8	2.7	28	0	3	0	0	0	
布施保健所	14	1	6.9	2.2	29	0	0	0	0	0	
八尾保健所	16	0	8.0	1.9	29	0	0	0	0	0	
府立大'学	21	0	7.3	1.6	28	0	1	0	0	0	
泉大津保健所	23	0	6.4	1.7	27	0	1	0	0	0	
枕瀬変電所	19	0	8.6	1.3	25	0	0	0	0	0	
豊中市南消防署	25	0	10.7	1.4	27	0	2	0	0	0	
茨木市役所	15	0	6.9	1.0	30	0	0	0	0	0	
寝屋川市役所	24	0	6.2	1.2	28	0	2	0	0	0	
東大阪市東支所	22	0	10.3	2.5	28	0	3	0	0	0	
高石中学校	18	0	4.7	0.1	26	0	0	0	0	0	

昭和47年1月 いろいろ酸化物質環境基準適合状況

区分 測定点名	(1) (ア) 1時間値が0.2ppm以下である時間数が総時間数に対し99%以上維持されること			(イ) 1時間値の1日平均値が0.05ppm以下である日数が総日数に対し、70%以上維持されること			(ウ) 1時間値が0.1ppm以下である時間数が総時間数に対し、88%以上維持されること			(2) 1時間の月平均値が0.05ppmをこえないこと		(3) いずれの地点においても、年間を通じて大気汚染防止法に定める緊急時の措置を必要とする程度の汚染の日数が総日数に対しその3%をこえずかつ3日以上続かないこと				備考
	時間数	%	適(○) 否(×)	日数	%	適(○) 否(×)	時間数	%	適(○) 否(×)	月平均 PPHM	適(○) 否(×)	日数	%	3日連続 回数	適(○) 否(×)	
吹田保健所	741	100.00	○	16	51.61	×	663	89.47	○	5.95	×	0	0.00	0	○	
守口保健所	740	100.00	○	19	61.29	×	694	93.78	○	4.38	○	0	0.00	0	○	
府公害監視センター	735	99.06	○	14	45.16	×	671	90.43	○	5.69	×	1	3.23	0	×	
布施保健所	736	100.00	○	27	87.10	○	726	98.64	○	2.98	○	0	0.00	0	○	
八尾保健所	741	100.00	○	27	87.10	○	729	98.38	○	3.24	○	0	0.00	0	○	
府立大学	742	100.00	○	30	96.77	○	736	99.19	○	3.18	○	0	0.00	0	○	
泉大津保健所	741	100.00	○	28	90.32	○	727	98.11	○	3.04	○	0	0.00	0	○	
杭瀬変電所	735	99.32	○	18	58.06	×	689	93.11	○	4.73	○	1	3.23	0	×	
豊中市南消防署	740	99.87	○	22	70.97	○	702	94.74	○	3.94	○	0	0.00	0	○	
茨木市役所	741	100.00	○	27	87.10	○	724	97.71	○	2.72	○	0	0.00	0	○	
寝屋川市役所	715	100.00	○	29	93.55	○	709	99.16	○	2.26	○	0	0.00	0	○	
東大阪市東支所	738	99.73	○	23	74.19	○	691	93.38	○	4.58	○	0	0.00	0	○	
高石中学校	729	100.00	○	31	100.00	○	729	100.00	○	1.86	○	0	0.00	0	○	

昭和47年1月 いおう酸化物測定結果

区分 測定点	月最高 PPHM	月最低 PPHM	日平均の最高 PPHM	日平均の最低 PPHM	日平均 0.1ppm以下 を示した日数	日平均 0.15ppm以下 の最高持続 時間	0.2ppm以上 の最高持続 時間	0.3ppm以上 の最高持続 時間	0.5ppm以上		備 考
									時間数	最高持続 時間	
吹田保健所	20	1	11.8	1.1	27	0	1	0	0	0	
守口保健所	17	0	10.3	1.7	30	0	0	0	0	0	
府公害監視センター	27	1	13.2	1.8	29	0	4	0	0	0	
布施保健所	12	0	7.4	1.0	31	0	0	0	0	0	
八尾保健所	13	0	6.7	1.0	31	0	0	0	0	0	
府立大 ¹ 学	15	0	6.5	1.3	31	0	0	0	0	0	
泉大 ¹ 津保健所	18	1	5.7	1.1	31	0	0	0	0	0	
枕瀬変電所	23	0	11.6	1.2	30	0	3	0	0	0	
豊中市南消防署	21	1	10.2	1.3	30	0	2	0	0	0	
茨木市役所	17	0	7.7	0.8	31	0	0	0	0	0	
寝屋川市役所	14	0	6.1	1.0	31	0	0	0	0	0	
東大阪市東支所	22	0	9.7	1.6	31	0	2	0	0	0	
高石中学校	8	0	3.0	0.8	31	0	0	0	0	0	

昭和47年2月 いおう酸化物環境基準適合状況

区分 測定点名	(1) (ア)1時間値が0.2ppm以下である時間数が総時間数に対し99%以上維持されること			(イ) 1時間値の1日平均値が0.05ppm以下である日数が総日数に対し、70%以上維持されること			(ウ) 1時間値が0.1ppm以下である時間数が総時間数に対し、88%以上維持されること			(2) 1時間の月平均値が0.05ppmをこえないこと		(3) いずれの地点においても、年間を通じて大気汚染防止法に定める緊急時の措置を必要とする程度の汚染の日数が総日数に対しその3%をこえずかつ3日以上続かないこと				備考
	時間数	%	適(○) 否(×)	日数	%	適(○) 否(×)	時間数	%	適(○) 否(×)	月平均 PPHM	適(○) 否(×)	日数	%	3日連続 回数	適(○) 否(×)	
吹田保健所	671	100.00	○	13	44.83	×	637	94.93	○	5.36	×	0	0.00	0	○	
守口保健所	671	100.00	○	23	79.31	○	658	98.06	○	3.83	○	0	0.00	0	○	
府公害監視センター	651	99.85	○	23	82.14	○	631	96.78	○	4.48	○	0	0.00	0	○	
布施保健所	242	100.00	○	9	90.00	○	242	100.00	○	2.82	○	0	0.00	0	○	
八尾保健所	673	100.00	○	27	93.10	○	667	99.11	○	2.91	○	0	0.00	0	○	
府立大学	666	100.00	○	26	89.66	○	648	97.30	○	3.24	○	0	0.00	0	○	
泉大津保健所	675	100.00	○	28	96.55	○	668	98.96	○	2.81	○	0	0.00	0	○	
杭瀬変電所	673	100.00	○	20	68.97	×	653	97.03	○	4.03	○	0	0.00	0	○	
豊中市南消防署	606	99.84	○	19	76.00	○	593	97.69	○	3.59	○	0	0.00	0	○	
茨木市役所	595	100.00	○	25	100.00	○	586	98.49	○	2.13	○	0	0.00	0	○	
寝屋川市役所	673	100.00	○	29	100.00	○	670	99.55	○	2.04	○	0	0.00	0	○	
東大阪市東支所	673	100.00	○	26	89.66	○	668	99.26	○	3.46	○	0	0.00	0	○	
高石中学校	621	100.00	○	27	100.00	○	620	99.84	○	2.19	○	0	0.00	0	○	

昭和47年2月 いおう酸化物測定結果

区分 測定点	月最高 PPHM	月最低 PPHM	日平均の最高 PPHM	日平均の最低 PPHM	日平均 0.1ppm以下 を示した日数	日平均 0.15ppm以上 の最高持続 時間	0.2ppm以上 の最高持続 時間	0.3ppm以上 の最高持続 時間	0.5ppm以上		備 考
									時間数	最高持続 時間	
吹田保健所	19	0	9.2	2.7	29	0	0	0	0	0	
守口保健所	18	0	7.2	1.6	29	0	0	0	0	0	
府公害監視センター	28	0	8.3	2.5	28	0	1	0	0	0	
布施保健所	10	1	5.2	1.5	10	0	0	0	0	0	
八尾保健所	12	0	5.9	1.0	29	0	0	0	0	0	
府立大学	17	1	6.7	1.3	29	0	0	0	0	0	
泉大津保健所	17	0	5.5	1.1	29	0	0	0	0	0	
杭瀬変電所	16	0	7.8	1.6	29	0	0	0	0	0	
豊中市南消防署	23	0	8.2	1.6	25	0	1	0	0	0	
茨木市役所	16	0	4.9	0.4	25	0	0	0	0	0	
寝屋川区役所	13	0	5.0	0.8	29	0	0	0	0	0	
東大阪市東支所	13	0	5.0	2.0	29	0	0	0	0	0	
高石中学校	15	0	4.6	1.0	27	0	0	0	0	0	

昭和47年3月 いおう酸化物環境基準適合状況

区分 測定点名	(1) (ア) 1時間値が0.2ppm以下である時間数が総時間数に対し99%以上維持されること			(イ) 1時間値の1日平均値が0.05ppm以下である日数が総日数に対し、70%以上維持されること			(ウ) 1時間値が0.1ppm以下である時間数が総時間数に対し、88%以上維持されること			(2) 1時間の月平均値が0.05ppmをこえないこと		(3) いずれの地点においても、年間を通して大気汚染防止法に定める緊急時の措置を必要とする程度の汚染の日数が総日数に対しその3%をこえずかつ3日以上続かないこと				備考
	時間数	%	適(○) 否(×)	日数	%	適(○) 否(×)	時間数	%	適(○) 否(×)	月平均 PPHM	適(○) 否(×)	日数	%	3日連続 回数	適(○) 否(×)	
吹田保健所	626	97.66	×	4	15.38	×	517	80.66	×	7.79	×	3	9.68	0	×	
守口保健所	720	100.00	○	22	70.97	○	694	96.39	○	4.21	○	0	0.00	0	○	
府公害監視センター	708	100.00	○	17	54.84	×	681	96.19	○	4.93	○	0	0.00	0	○	
布施保健所	722	100.00	○	31	100.00	○	720	99.72	○	2.93	○	0	0.00	0	○	
八尾保健所	702	100.00	○	26	89.66	○	695	99.00	○	3.06	○	0	0.00	0	○	
府立大学	721	100.00	○	28	90.32	○	703	97.50	○	3.49	○	0	0.00	0	○	
泉大津保健所	706	100.00	○	28	93.33	○	701	99.29	○	3.05	○	0	0.00	0	○	
杭瀬変電所	707	100.00	○	18	60.00	×	682	96.46	○	4.44	○	0	0.00	0	○	
壘中市南消防署	725	99.86	○	17	54.84	×	663	91.32	○	4.93	○	0	0.00	0	○	
茨木市役所	689	99.86	○	26	89.66	○	678	98.26	○	2.89	○	0	0.00	0	○	
寝屋川市役所	725	100.00	○	30	96.77	○	716	98.76	○	2.63	○	0	0.00	0	○	
東大阪市東支所	717	99.72	○	27	87.10	○	701	97.50	○	3.90	○	0	0.00	0	○	
高石中学校	694	100.00	○	29	100.00	○	692	99.71	○	2.38	○	0	0.00	0	○	

昭和47年3月 いおう酸化物測定結果

区分 測定点	月最高 PPHM	月最低 PPHM	日平均の最高 PPHM	日平均の最低 PPHM	日平均 0.1ppm以下 を示した日数	日平均 0.15ppm以上 の最高持続 時間	0.2ppm以上 の最高持続 時間	0.3ppm以上 の最高持続 時間	0.5ppm以上		備 考
									時間数	最高持続 時間	
吹田保健所	24	2	13.4	4.2	20	0	7	0	0	0	
守口保健所	18	0	7.0	1.9	31	0	0	0	0	0	
府公害監視センター	16	0	7.9	2.6	31	0	0	0	0	0	
布施保健所	11	0	5.0	1.2	31	0	0	0	0	0	
八尾保健所	14	0	5.3	1.2	29	0	0	0	0	0	
府立大：学	18	0	6.2	0.7	31	0	0	0	0	0	
泉大津保健所	18	0	6.3	1.5	30	0	0	0	0	0	
枕瀬変電所	19	0	7.6	1.5	30	0	0	0	0	0	
豊中市南消防署	22	0	9.4	1.5	31	0	2	0	0	0	
茨木市役所	21	0	7.0	0.8	29	0	1	0	0	0	
寝屋川市役所	13	0	5.5	1.0	31	0	0	0	0	0	
東大阪市東支所	23	0	7.1	1.6	31	0	2	0	0	0	
高石中学校	12	0	4.0	0.8	29	0	0	0	0	0	

昭和46年4月 いろいろ酸化物環境基準適合状況

区分 測定点名	(1) (イ)1時間値が0.2ppm以下である時間数が総時間数に対し99%以上維持されること			(イ) 1時間値の1日平均値が0.05ppm以下である日数が総日数に対し、70%以上維持されること			(ウ) 1時間値が0.1ppm以下である時間数が総時間数に対し、88%以上維持されること			(2) 1時間の月平均値が0.05ppmをこえないこと		(3) いずれの地点においても、年間を通じて大気汚染防止法に定める緊急時の措置を必要とする程度の汚染の日数が総日数に対しその3%をこえずかつ3日以上続かないこと			
	時間数	%	適(○) 否(×)	日数	%	適(○) 否(×)	時間数	%	適(○) 否(×)	月平均 PPHM	適(○) 否(×)	日数	%	3日連続 回数	適(○) 否(×)
少林寺小学校	696	98.86	×	16	55.17	×	621	88.21	○	0.062	×	1	3.4	0	×
錦小学校	666	97.94	×	13	46.43	×	591	86.91	×	0.061	×	1	3.6	0	×
浜寺中学校	676	99.56	○	23	82.14	○	645	94.99	○	0.045	○	1	3.6	0	×
石津小学校	718	100.00	○	24	80.00	○	678	94.43	○	0.049	○	0	0.0	0	○
金岡小学校	706	99.44	○	24	82.76	○	675	95.07	○	0.040	○	1	3.4	0	×
浜寺公園	621	98.57	×	18	72.00	○	552	87.62	×	0.061	×	2	8.0	0	×
三宝小学校	718	99.86	○	24	80.00	○	678	94.30	○	0.040	○	0	0.0	0	○

昭和46年5月

少林寺小学校	725	99.86	○	25	83.33	○	679	93.53	○	0.049	○	0	0.0	0	○
錦小学校	739	99.46	○	24	77.42	○	677	91.12	○	0.050	○	0	0.0	0	○
浜寺中学校	705	100.00	○	27	93.10	○	674	95.60	○	0.035	○	0	0.0	0	○
石津小学校	741	99.87	○	28	90.32	○	718	96.77	○	0.042	○	0	0.0	0	○
金岡小学校	741	99.73	○	25	80.65	○	695	93.54	○	0.040	○	0	0.0	0	○
浜寺公園	728	99.05	○	24	77.42	○	682	92.79	○	0.050	○	1	3.2	0	○
三宝小学校	739	99.73	○	18	58.06	×	679	91.63	○	0.051	×	0	0.0	0	○

昭和46年6月 いろいろ酸化物環境基準適合状況

区分 測定点名	(1) (ア)1時間値が0.2ppm以下である時間数が総時間数に対し99%以上維持されること			(イ) 1時間値の1日平均値が0.05ppm以下である日数が総日数に対し、70%以上維持されること			(ウ) 1時間値が0.1ppm以下である時間数が総時間数に対し、88%以上維持されること			(2) 1時間の月平均値が0.05ppmをこえないこと		(3) いずれの地点においても、年間を通じて大気汚染防止法に定める緊急時の措置を必要とする程度の汚染の日数が総日数に対しその3%をこえずかつ3日以上続かないこと			
	時間数	%	適(○) 否(×)	日数	%	適(○) 否(×)	時間数	%	適(○) 否(×)	月平均 PPHM	適(○) 否(×)	日数	%	3日連続 回数	適(○) 否(×)
少林寺小学校	720	100.00	○	29	96.67	○	712	98.89	○	0.036	○	0	0.0	0	○
錦小学校	628	99.52	○	20	76.92	○	590	93.50	○	0.048	○	1	3.8	0	×
浜寺中学校	720	100.00	○	30	100.00	○	712	98.89	○	0.026	○	0	0.0	0	○
石津小学校	719	99.86	○	22	73.33	○	686	95.28	○	0.041	○	0	0.0	0	○
金岡小学校	719	99.86	○	30	100.00	○	707	98.19	○	0.032	○	0	0.0	0	○
浜寺公園	703	100.00	○	29	100.00	○	690	98.15	○	0.032	○	0	0.0	0	○
三宝小学校	720	100.00	○	25	83.33	○	683	94.86	○	0.045	○	0	0.0	0	○

昭和46年7月

少林寺小学校	717	100.00	○	25	86.21	○	696	97.07	○	0.035	○	0	0.0	0	○
錦小学校	743	100.00	○	31	100.00	○	733	98.65	○	0.036	○	0	0.0	0	○
浜寺中学校	744	100.00	○	31	100.00	○	744	100.00	○	0.020	○	0	0.0	0	○
石津小学校	739	100.00	○	31	100.00	○	739	100.00	○	0.022	○	0	0.0	0	○
金岡小学校	729	100.00	○	29	96.67	○	716	98.22	○	0.034	○	0	0.0	0	○
浜寺公園	723	100.00	○	31	100.00	○	723	100.00	○	0.021	○	0	0.0	0	○
三宝小学校	744	100.00	○	30	96.77	○	739	99.33	○	0.035	○	0	0.0	0	○

昭和46年8月 いおう酸化物環境基準適合状況

区分 測定点名	(1) (ウ)1時間値が0.2 ppm以下である時間数が総時間数に対し99%以上維持されること			(イ) 1時間値の1日平均値が0.05 ppm以下である日数が総日数に対し、70%以上維持されること			(ウ) 1時間値が0.1 ppm以下である時間数が総時間数に対し、88%以上維持されること			(2) 1時間の月平均値が0.05 ppmをこえないこと		(3) いずれの地点においても、年間を通じて大気汚染防止法に定める緊急時の措置を必要とする程度の汚染の日数が総日数に対しその3%をこえずかつ3日以上続かないこと			
	時間数	%	適(○) 否(×)	日数	%	適(○) 否(×)	時間数	%	適(○) 否(×)	月平均 PPHM	適(○) 否(×)	日数	%	3日継続 回数	適(○) 否(×)
少林寺小学校	735	100.00	○	31	100.00	○	735	100.00	○	0.020	○	0	0.0	0	○
錦小学校	679	100.00	○	28	100.00	○	677	99.71	○	0.021	○	0	0.0	0	○
浜寺中学校	744	100.00	○	31	100.00	○	743	99.87	○	0.018	○	0	0.0	0	○
石津小学校	743	100.00	○	31	100.00	○	743	100.00	○	0.016	○	0	0.0	0	○
金岡小学校	735	100.00	○	31	100.00	○	730	99.32	○	0.021	○	0	0.0	0	○
浜寺公園	734	100.00	○	31	100.00	○	731	99.59	○	0.018	○	0	0.0	0	○
三宝小学校	741	100.00	○	31	100.00	○	736	99.33	○	0.026	○	0	0.0	0	○

昭和46年9月

少林寺小学校	717	100.00	○	30	100.00	○	717	100.00	○	0.019	○	0	0.0	0	○
錦小学校	674	100.00	○	27	100.00	○	673	99.85	○	0.020	○	0	0.0	0	○
浜寺中学校	712	100.00	○	30	100.00	○	708	99.44	○	0.021	○	0	0.0	0	○
石津小学校	718	100.00	○	29	96.67	○	713	99.30	○	0.027	○	0	0.0	0	○
金岡小学校	667	100.00	○	27	100.00	○	663	99.40	○	0.018	○	0	0.0	0	○
浜寺公園	715	99.72	○	27	90.00	○	694	96.79	○	0.035	○	0	0.0	0	○
三宝小学校	717	100.00	○	30	100.00	○	717	100.00	○	0.023	○	0	0.0	0	○

昭和46年10月 いおう酸化物環境基準適合状況

区分 測定点名	(1) (ア)1時間値が0.2ppm以下である時間数が総時間数に対し99%以上維持されること			(イ) 1時間値の1日平均値が0.05ppm以下である日数が総日数に対し、70%以上維持されること			(ウ) 1時間値が0.1ppm以下である時間数が総時間数に対し、88%以上維持されること			(2) 1時間の月平均値が0.05ppmをこえないこと		(3) いずれの地点においても、年間を通じて大気汚染防止法に定める緊急時の措置を必要とする程度の汚染の日数が総日数に対しその3%をこえずかつ3日以上続かないこと			
	時間数	%	適(○) 否(×)	日数	%	適(○) 否(×)	時間数	%	適(○) 否(×)	月平均 PPHM	適(○) 否(×)	日数	%	3日連続 回数	適(○) 否(×)
少林寺小学校	743	100.00	○	31	100.00	○	741	99.73	○	0.033	○	0	0.0	0	○
錦小学校	740	100.00	○	31	100.00	○	740	100.00	○	0.024	○	0	0.0	0	○
浜寺中学校	741	100.00	○	31	100.00	○	735	99.19	○	0.032	○	0	0.0	0	○
石津小学校	742	100.00	○	29	93.55	○	734	98.92	○	0.033	○	0	0.0	0	○
金岡小学校	739	100.00	○	31	100.00	○	738	99.86	○	0.025	○	0	0.0	0	○
浜寺公園	730	100.00	○	30	96.77	○	716	98.08	○	0.035	○	0	0.0	0	○
三宝小学校	737	100.00	○	31	100.00	○	733	99.46	○	0.037	○	0	0.0	0	○

昭和46年11月

少林寺小学校	702	100.00	○	30	100.00	○	702	100.00	○	0.030	○	0	0.0	0	○
錦小学校	719	100.00	○	30	100.00	○	718	99.86	○	0.034	○	0	0.0	0	○
浜寺中学校	715	100.00	○	30	100.00	○	713	99.72	○	0.032	○	0	0.0	0	○
石津小学校	708	100.00	○	22	75.86	○	682	96.33	○	0.047	○	0	0.0	0	○
金岡小学校	710	100.00	○	29	100.00	○	708	99.72	○	0.030	○	0	0.0	0	○
浜寺公園	710	100.00	○	28	96.55	○	705	99.30	○	0.026	○	0	0.0	0	○
三宝小学校	716	100.00	○	30	100.00	○	707	98.74	○	0.032	○	0	0.0	0	○

昭和46年12月 いろいろ酸化物環境基準適合状況

区分 測定点名	(1) (ア)1時間値が0.2ppm以下である時間数が総時間数に対し99%以上維持されること			(イ) 1時間値の1日平均値が0.05ppm以下である日数が総日数に対し、70%以上維持されること			(ウ) 1時間値が0.1ppm以下である時間数が総時間数に対し、88%以上維持されること			(2) 1時間の月平均値が0.05ppmをこえないこと		(3) いずれの地点においても、年間を通じて大気汚染防止法に定める緊急時の措置を必要とする程度の汚染の日数が総日数に対しその3%をこえずかつ3日以上続かないこと			
	時間数	%	適(○) 否(×)	日数	%	適(○) 否(×)	時間数	%	適(○) 否(×)	月平均PPHM	適(○) 否(×)	日数	%	3日継続回数	適(○) 否(×)
少林寺小学校	719	100.00	○	28	96.55	○	719	100.00	○	0.026	○	0	0.0	0	○
錦小学校	724	99.72	○	27	90.00	○	695	95.73	○	0.049	○	1	3.3	0	○
浜寺中学校	727	100.00	○	29	96.67	○	724	99.59	○	0.028	○	0	0.0	0	○
石津小学校	706	99.86	○	23	82.14	○	685	96.89	○	0.043	○	0	0.0	0	○
金岡小学校	704	100.00	○	29	100.00	○	698	99.15	○	0.031	○	0	0.0	0	○
浜寺公園	728	99.73	○	29	93.55	○	720	98.63	○	0.031	○	0	0.0	0	○
三宝小学校	704	100.00	○	25	86.21	○	673	95.60	○	0.047	○	0	0.0	0	○

昭和47年1月

少林寺小学校	709	100.00	○	29	100.00	○	704	99.29	○	0.032	○	0	0.0	0	○
錦小学校	744	100.00	○	28	90.32	○	730	98.12	○	0.040	○	0	0.0	0	○
浜寺中学校	744	100.00	○	30	96.77	○	732	98.39	○	0.037	○	0	0.0	0	○
石津小学校	722	100.00	○	26	89.66	○	695	96.26	○	0.038	○	0	0.0	0	○
金岡小学校	744	100.00	○	27	87.10	○	715	96.10	○	0.042	○	0	0.0	0	○
浜寺公園	742	99.87	○	30	96.77	○	731	98.38	○	0.030	○	0	0.0	0	○
三宝小学校	742	99.73	○	24	77.42	○	702	94.35	○	0.047	○	0	0.0	0	○

昭和47年2月 いおう酸化物環境基準適合状況

区分 測定点名	(1) (ア)1時間値が0.2ppm以下である時間数が総時間数に対し99%以上維持されること			(イ) 1時間値の1日平均値が0.05ppm以下である日数が総日数に対し、70%以上維持されること			(ウ) 1時間値が0.1ppm以下である時間数が総時間数に対し、88%以上維持されること			(2) 1時間の月平均値が0.05ppmをこえないこと		(3) いずれの地点においても、年間を通じて大気汚染防止法に定める緊急時の措置を必要とする程度の汚染の日数が総日数に対しその3%をこえずかつ3日以上続かないこと			
	時間数	%	適(○) 否(×)	日数	%	適(○) 否(×)	時間数	%	適(○) 否(×)	月平均 PPHM	適(○) 否(×)	日数	%	3日連続 回数	適(○) 否(×)
少林寺小学校	690	100.00	○	29	100.00	○	690	100.00	○	0.020	○	0	0.0	0	○
錦小学校	661	100.00	○	27	100.00	○	661	100.00	○	0.023	○	0	0.0	0	○
浜寺中学校	699	100.00	○	27	100.00	○	660	98.51	○	0.032	○	0	0.0	0	○
石津小学校	536	100.00	○	21	100.00	○	532	99.25	○	0.032	○	0	0.0	0	○
金岡小学校	645	100.00	○	25	96.15	○	637	98.76	○	0.037	○	0	0.0	0	○
浜寺公園	621	100.00	○	25	100.00	○	616	99.19	○	0.022	○	0	0.0	0	○
三宝小学校	670	100.00	○	25	92.59	○	657	98.06	○	0.041	○	0	0.0	0	○

昭和47年3月

少林寺小学校	647	100.00	○	26	100.00	○	644	99.54	○	0.029	○	0	0.0	0	○
錦小学校	727	99.86	○	27	90.00	○	706	96.98	○	0.035	○	0	0.0	0	○
浜寺中学校	727	100.00	○	30	100.00	○	718	98.76	○	0.032	○	0	0.0	0	○
石津小学校	637	99.84	○	27	96.43	○	623	98.43	○	0.038	○	0	0.0	0	○
金岡小学校	684	100.00	○	28	100.00	○	678	99.12	○	0.032	○	0	0.0	0	○
浜寺公園	627	100.00	○	24	100.00	○	625	99.84	○	0.023	○	0	0.0	0	○
三宝小学校	701	100.00	○	25	89.29	○	688	98.15	○	0.041	○	0	0.0	0	○

様式 2 - 2

昭和 46 年度
浮遊ふんじん月間値測定結果

市 町 名	測 定 点 名	項 目	昭 和 46 年									昭 和 47 年			備 考
			4 月	5 月	6 月	7 月	8 月	9 月	10 月	11 月	12 月	1 月	2 月	3 月	
吹 田 市	吹 田 局	平 均 値 (mg/m ³)	0.13	0.08	0.08	0.10	0.07	0.09	0.05	0.02	0.02	0.01	0.02	0.02	
		1 時間値最高値 (mg/m ³)	0.54	0.59	0.35	0.82	0.82	0.69	0.73	0.43	0.34	0.07	0.28	0.60	
守 口 市	守 口 局	平 均 値 (mg/m ³)			0.05	0.04	0.00	0.05	0.05	0.07	0.05	0.03	0.02	0.05	
		1 時間値最高値 (mg/m ³)			0.34	0.21	0.06	0.45	0.28	0.63	0.42	0.20	0.15	0.68	
大 阪 市	府 公 害 監 視 セ ン タ ー	平 均 値 (mg/m ³)	0.09	0.12	0.12	0.11	0.07	0.09	0.10	0.12	0.11	0.09	0.07	0.09	
		1 時間値最高値 (mg/m ³)	0.51	0.55	0.65	0.50	0.71	0.47	0.45	1.0	1.0	0.56	0.38	0.57	
東 大 阪 市	布 施 局	平 均 値 (mg/m ³)	0.09	0.18	0.15	0.18	0.13	0.14	0.12	0.23	0.22	0.17	0.09	0.12	
		1 時間値最高値 (mg/m ³)	1.3	0.19	1.72	1.0	1.1	0.97	0.48	1.8	2.0	1.3	0.75	0.76	
八 尾 市	八 尾 局	平 均 値 (mg/m ³)	0.09	0.09	0.10	0.10	0.11	0.08	0.13	0.16	0.22	0.15	0.07	0.10	
		1 時間値最高値 (mg/m ³)	0.53	0.42	0.43	0.52	0.73	0.54	0.77	1.3	1.4	1.1	0.53	0.80	
堺 市	府 大 局	平 均 値 (mg/m ³)	0.02	0.02	0.03	0.02	0.01	0.01	0.01	0.03	0.04	0.02	0.01	0.01	
		1 時間値最高値 (mg/m ³)	0.14	0.15	0.27	0.15	0.16	0.10	0.08	0.28	0.59	0.34	0.15	0.08	
泉 大 津 市	泉 大 津 局	平 均 値 (mg/m ³)	0.09	0.07	0.11	0.10	0.06	0.05	0.06	0.06	0.06	0.05	0.02	0.03	
		1 時間値最高値 (mg/m ³)	0.45	0.45	0.42	0.47	0.27	0.43	0.28	0.34	0.61	0.24	0.17	0.33	
尼 崎 市	尼 崎 局	平 均 値 (mg/m ³)	0.07	0.16	0.11	0.07	0.04	0.06	0.06	0.16	0.10	0.08	0.05	0.04	
		1 時間値最高値 (mg/m ³)	0.36	0.83	0.33	0.32	0.28	0.38	0.23	0.72	1.4	0.51	0.34	0.24	
豊 中 市	豊 中 局	平 均 値 (mg/m ³)	0.03	0.04	0.06				0.02	0.05	0.03	0.01	0.01	0.01	
		1 時間値最高値 (mg/m ³)	0.24	0.18	0.98				0.14	0.62	0.27	0.12	0.06	0.37	
茨 木 市	茨 木 局	平 均 値 (mg/m ³)	0.00	0.04	0.03	0.04	0.02	0.02	0.02	0.03	0.04	0.03	0.02	0.02	
		1 時間値最高値 (mg/m ³)	0.06	0.17	0.18	0.19	0.17	0.30	0.12	0.46	0.51	0.25	0.14	0.37	
寝 屋 川 市	寝 屋 川 局	平 均 値 (mg/m ³)	0.02	0.03	0.05	0.04	0.01	0.03	0.02	0.06	0.04	0.03	0.02	0.03	
		1 時間値最高値 (mg/m ³)	0.14	0.27	0.36	0.24	0.10	0.19	0.11	0.78	0.43	0.26	0.23	0.36	
東 大 阪 市	枚 岡 局	平 均 値 (mg/m ³)	0.02	0.03	0.04	0.04	0.02	0.02	0.02	0.04	0.05	0.03	0.02	0.02	
		1 時間値最高値 (mg/m ³)	0.11	0.29	0.78	0.36	0.21	0.10	0.12	0.26	0.26	0.41	0.10	0.17	
高 石 市	高 石 局	平 均 値 (mg/m ³)	0.08	0.07	0.14	0.09	0.13	0.12	0.10	0.24	0.13	0.19	0.07	0.05	
		1 時間値最高値 (mg/m ³)	0.50	0.48	0.44	0.46	1.6	0.91	0.33	1.4	0.68	1.4	0.31	0.06	

市 町 名	測 定 点 名	項 目	昭 和 4 6 年									昭 和 4 7 年			備 考
			4 月	5 月	6 月	7 月	8 月	9 月	10 月	11 月	12 月	1 月	2 月	3 月	
大 阪 市	市立衛生研究所	平 均 値 (mg/m ³)	0.08	0.12	0.14	0.13	0.13	0.10	0.09	0.12	0.10	0.09	0.06	0.08	
		1時間値最高値 (mg/m ³)	0.40	0.44	0.45	0.48	0.47	0.51	0.43	1.43	1.39	0.64	1.03	0.46	
	此花区役所	平 均 値 (mg/m ³)	0.05	0.05	0.05	0.04	0.03	0.03	0.05	0.07	0.06	0.05	0.03	0.03	
		1時間値最高値 (mg/m ³)	0.31	0.34	0.21	0.25	0.23	0.29	0.26	0.85	0.61	0.37	0.29	0.16	
	平尾小学校	平 均 値 (mg/m ³)	0.11	0.12	0.18	0.14	0.10	0.12	0.14	0.16	0.17	0.13	0.08	0.10	
		1時間値最高値 (mg/m ³)	0.77	0.64	0.75	0.66	0.92	0.92	0.55	1.13	1.58	0.85	0.60	0.77	
	淀中中学校	平 均 値 (mg/m ³)	0.07	0.11	0.13	0.11	0.06	0.07	0.09	0.12	0.12	0.10	0.06	0.06	
		1時間値最高値 (mg/m ³)	0.46	0.44	0.50	0.58	0.42	0.47	0.39	1.00	1.36	0.63	0.36	0.31	
	東淀川区役所	平 均 値 (mg/m ³)	0.11	0.13	0.11	0.09	0.05	0.07	0.10	0.13	0.14	0.13	0.08	0.09	
		1時間値最高値 (mg/m ³)	0.68	0.62	0.38	0.55	0.34	0.35	0.43	1.48	1.63	0.74	0.52	0.49	
	勝山中学校	平 均 値 (mg/m ³)	0.11	0.12	0.12	0.08	0.05	0.09	0.12	0.19	0.23	0.18	0.11	0.13	
		1時間値最高値 (mg/m ³)	0.84	0.54	0.53	0.40	0.34	0.81	0.58	1.68	2.00	0.88	0.93	0.83	
	大宮中学校	平 均 値 (mg/m ³)	0.06	0.05	0.04	0.05	0.03	0.03	0.04	0.06	0.10	0.15	0.11	0.15	
		1時間値最高値 (mg/m ³)	0.52	0.26	0.15	0.26	0.26	0.15	0.21	0.55	0.55	0.63	0.42	0.66	
	聖賢小学校	平 均 値 (mg/m ³)	0.06	0.08	0.07	0.09	0.04	0.08	0.10	0.11	0.13	0.10	0.06	0.08	
		1時間値最高値 (mg/m ³)	0.42	0.48	0.39	0.48	0.48	0.43	0.43	1.20	1.79	0.68	0.50	0.48	
	南狭中学校	平 均 値 (mg/m ³)	0.13	0.13	0.17	0.15	0.07	0.11	0.16	0.15	0.20	0.20	0.11	0.13	
		1時間値最高値 (mg/m ³)	0.79	0.48	0.96	0.66	0.50	0.86	0.71	1.17	1.63	0.98	0.83	0.63	
	摂陽中学校	平 均 値 (mg/m ³)	0.10	0.09	0.11	0.09	0.05	0.07	0.10	0.14	0.12	0.11	0.07	0.09	
		1時間値最高値 (mg/m ³)	0.57	0.34	0.55	0.42	0.64	0.54	0.40	1.13	0.97	0.79	0.39	0.60	
今宮中学校	平 均 値 (mg/m ³)	0.12	0.16	0.17	0.14	0.10	0.13	0.19	0.17	0.21	0.18	0.11	0.11		
	1時間値最高値 (mg/m ³)	0.88	0.55	0.74	0.97	0.72	0.78	0.82	1.22	2.28	1.03	0.92	0.83		

市町名	測定点名	項目	昭和46年									昭和47年			備考
			4月	5月	6月	7月	8月	9月	10月	11月	12月	1月	2月	3月	
大阪市	大阪タワー	平均値(mg/m ³)	0.07	0.09	0.09	0.09	0.05	0.05	0.06	0.08	0.08	0.07	0.04	0.05	
		1時間値最高値(mg/m ³)	0.41	0.39	0.35	0.34	0.27	0.27	0.33	1.12	0.82	0.56	0.36	0.37	
堺市	少林寺小学校	平均値(mg/m ³)	0.11	0.05	0.07	0.05	0.11	0.13	0.19	0.33	0.22	0.20	0.12	0.13	
		1時間値最高値(mg/m ³)	0.79	0.39	0.39	0.19	1.1	0.92	0.97	3.5	2.6	1.3	1.1	1.2	
	錦小学校	平均値(mg/m ³)						0.11	0.14	0.18	0.21	0.18	0.12	0.13	
		1時間値最高値(mg/m ³)						0.50	0.55	0.98	1.4	0.77	0.54	0.85	
	浜寺中学校	平均値(mg/m ³)	0.09	0.08	0.12	0.09	0.07	0.09	0.12	0.14	0.25	0.11	0.07	0.07	
		1時間値最高値(mg/m ³)	0.55	0.48	0.55	0.46	0.60	0.69	0.61	1.5	2.1	0.55	0.56	0.56	
	金岡小学校	平均値(mg/m ³)	0.08	0.12	0.18	0.10	0.11	0.15	0.13	0.24	0.13	0.12	0.15	0.12	
		1時間値最高値(mg/m ³)	0.40	0.73	0.91	0.92	0.77	0.78	0.42	2.4	3.0	0.78	0.97	0.84	
	三宝小学校	平均値(mg/m ³)	0.06	0.06	0.15	0.13	0.11	0.17	0.20	0.27	0.28	0.22	0.13	0.10	
		1時間値最高値(mg/m ³)	0.30	0.25	0.67	0.50	1.0	1.1	0.83	2.2	2.2	1.3	0.71	0.48	
堺市役所	平均値(mg/m ³)				0.05	0.02	0.02	0.02	0.02	0.03	0.03	0.02	0.03		
	1時間値最高値(mg/m ³)				0.32	0.13	0.09	0.08	0.12	0.21	0.22	0.20	0.21		

(注) 浮遊粉じんの測定結果は、光散乱法によるデジタル粉じん計によるもののみを対象とする。

昭和46年4月 浮遊粉じん測定結果

観測所名	月平均値 (mg/100m ³)	最高値 (mg/100m ³)		1.00mg/m ³ 以上		1.00mg/m ³	2.00mg/m ³	3.00mg/m ³	連続する24時間の 1時間平均値 0.10mg/m ³ 以下		1時間値 0.20mg/m ³ 以下	
		時間値	日平均	時間数	最高継続 時間	以上が3時間 継続した日数	以上が2時間 継続した日数	以上が3時間 継続した日数	回数	%	時間数	%
吹田保健所	13.7	54	33.3	0	0	0	0	0	43	48.9	74	72.5
守口保健所												
府公害監視センター	9.4	51	21.2	0	0	0	0	0	408	61.8	622	92.8
布施保健所	9.7	139	36.5	3	2	0	0	0	272	58.9	431	88.3
八尾保健所	9.6	53	24.6	0	0	0	0	0	372	56.4	608	90.6
府立大学	2.9	14	5.4	0	0	0	0	0	579	100.0	613	100.0
泉大津保健所	9.0	45	17.8	0	0	0	0	0	422	63.9	626	93.3
杭瀬変電所	7.3	36	17.2	0	0	0	0	0	448	84.1	534	96.9
豊中市南消防署	3.7	24	11.5	0	0	0	0	0	632	95.8	669	99.9
茨木市役所	0.5	6	1.5	0	0	0	0	0	660	100.0	671	100.0
寝屋川市役所	2.3	14	6.8	0	0	0	0	0	659	100.0	668	100.0
東大阪市東支所	2.1	11	5.2	0	0	0	0	0	659	100.0	668	100.0
高石中学校	8.0	50	15.4	0	0	0	0	0	479	72.7	630	94.3
少林寺小学校	11.4	79	30.7	0	0	0	0	0	372	55.5	592	84.1
浜寺中学校	9.4	55	126.4	0	0	0	0	0	308	68.9	530	90.6
錦小学校												
金岡小学校	8.9	40		0	0	0	0	0	476	67.1	530	93.5
三宝小学校	6.6	30		0	0	0	0	0	633	94.1	704	98.3

昭和46年5月

観測所名	月平均値 (mg/100m ³)	最高値 (mg/100m ³)		1.00mg/m ³ 以上		1.00mg/m ³ 以上が3時間連続した日数	2.00mg/m ³ 以上が2時間連続した日数	3.00mg/m ³ 以上が3時間連続した日数	連続する24時間の1時間平均値 0.10mg/m ³ 以下		1時間値 0.20mg/m ³ 以下	
		時間値	日平均	時間数	最高継続時間	回数	%	時間数	%			
吹田保健所	8.3	5.9	14.6	0	0	0	0	0	479	76.6	572	94.7
守口保健所												
府公害監視センター	12.0	5.5	26.0	0	0	0	0	0	285	44.3	513	83.7
布施保健所	18.1	7.9	31.5	0	0	0	0	0	140	21.8	389	63.4
八尾保健所	9.1	4.2	15.2	0	0	0	0	0	391	63.2	582	94.5
府立大学	2.9	1.5	4.9	0	0	0	0	0	617	100.0	612	100.0
泉大津保健所	7.9	4.5	14.7	0	0	0	0	0	517	83.5	599	97.2
杭瀬変電所	16.5	8.3	33.7	0	0	0	0	0	181	28.1	462	74.3
豊中市南消防署	4.0	1.8	6.6	0	0	0	0	0	636	99.4	623	100.0
茨木市役所	4.2	1.7	7.0	0	0	0	0	0	435	100.0	426	100.0
寝屋川市役所	3.5	2.7	6.2	0	0	0	0	0	628	97.5	621	99.4
東大阪市東支所	3.5	2.9	12.4	0	0	0	0	0	622	96.6	617	99.4
高石中学校	7.4	4.8	12.8	0	0	0	0	0	540	83.9	602	96.9
少林寺小学校	5.8	3.9	10.2	0	0	0	0	0	656	93.3	721	99.3
浜寺中学校	8.8	4.8	80.0	0	0	0	0	0	319	65.8	601	93.8
錦小学校												
金岡小学校	12.2	7.3		0	0	0	0	0	411	57.1	619	83.3
三宝小学校	6.5	2.5		0	0	0	0	0	682	91.7	742	99.7

昭和46年6月

観測所名	月平均値 (mg/100m ³)	最高値 (mg/100m ³)		1.00mg/m ³ 以上		1.00mg/m ³ 以上が3時間連続した日数	2.00mg/m ³ 以上が2時間連続した日数	3.00mg/m ³ 以上が3時間連続した日数	連続する24時間の1時間平均値 0.10mg/m ³ 以下		1時間値 0.20mg/m ³ 以下	
		時間値	日平均	時間数	最高連続時間	回数	%	時間数	%			
吹田保健所	8.4	35	14.4	0	0	0	0	0	359	66.2	542	95.9
守口保健所	5.4	34	12.2	0	0	0	0	0	491	94.1	547	98.9
府公審監視センター	12.3	65	22.4	0	0	0	0	0	145	32.8	399	86.0
布施保健所	15.3	72	31.2	0	0	0	0	0	128	23.7	418	75.3
八尾保健所	10.5	43	22.1	0	0	0	0	0	227	46.8	464	88.7
府立大学	3.9	27	6.7	0	0	0	0	0	528	100.0	543	99.8
泉大津保健所	11.1	42	18.6	0	0	0	0	0	197	37.7	499	90.7
枕瀬変電所	11.0	33	10.6	0	0	0	0	0	23	4.69	128	94.1
豊中市南消防署	6.4	98	25.7	0	0	0	0	0	463	87.0	532	95.7
茨木市役所	3.3	18	6.0	0	0	0	0	0	530	100.0	553	100.0
寝屋川市役所	5.0	36	10.5	0	0	0	0	0	457	95.0	507	99.4
東大阪市東支所	4.1	78	8.5	0	0	0	0	0	245	100.0	264	98.9
高石中学校	14.9	44	28.7	0	0	0	0	0	110	21.5	393	75.6
少林寺小学校	7.0	39	13.1	0	0	0	0	0	635	88.2	708	98.3
浜寺中学校	12.2	55	40.6	0	0	0	0	0	182	30.7	532	86.5
錦小学校												
金岡小学校	18.3	91		0	0	0	0	0	105	15.1	479	66.6
三宝小学校	15.4	67		0	0	0	0	0	171	25.8	527	74.8

昭和46年7月

観測所名	月平均値 (mg/100m ³)	最高値 (mg/100m ³)		1.00mg/m ³ 以上		1.00mg/m ³	2.00mg/m ³	3.00mg/m ³	連続する24時間の1時間平均値 0.10mg/m ³ 以下		1時間値 0.20mg/m ³ 以下	
		時間値	日平均	時間数	最高連続時間	以上が3時間継続した日数	以上が2時間継続した日数	以上が3時間継続した日数	回数	%	時間数	%
吹田保健所	10.6	82	21.2	0	0	0	0	0	415	56.9	674	90.8
守口保健所	4.0	21	8.6	0	0	0	0	0	729	100.0	743	99.9
府公署監視センター	11.5	50	20.8	0	0	0	0	0	307	45.7	614	88.5
布施保健所	18.4	102	36.6	1	1	0	0	0	93	15.1	429	66.6
八尾保健所	10.2	52	20.7	0	0	0	0	0	398	54.6	690	92.7
府立大学	2.9	10	5.6	0	0	0	0	0	729	100.0	743	100.0
泉大津保健所	10.8	47	19.6	0	0	0	0	0	313	50.1	580	89.6
杭瀬変電所	7.9	32	14.7	0	0	0	0	0	402	74.4	553	95.0
豊中市南消防署												
茨木市役所	4.0	19	8.7	0	0	0	0	0	729	100.0	740	100.0
寝屋川市役所	4.7	24	9.6	0	0	0	0	0	719	98.6	742	99.7
東大阪市東支所	4.9	36	14.3	0	0	0	0	0	644	88.3	720	98.2
高石中学校	9.9	46	24.2	0	0	0	0	0	217	61.6	335	91.5
少林寺小学校	5.0	19	9.7	0	0	0	0	0	744	100.0	744	100.0
浜寺中学校	9.0	46	17.4	0	0	0	0	0	354	63.3	624	95.4
錦小学校												
金岡小学校	10.3	92		0	0	0	0	0	289	54.6	585	87.7
三宝小学校	13.0	50		0	0	0	0	0	189	25.7	644	86.6

昭和46年8月

観測所名	月平均値 (mg/100m ³)	最高値 (mg/100m ³)		1.0mg/m ³ 以上		1.0mg/m ³ 以上が3時間連続した日数	2.0mg/m ³ 以上が2時間連続した日数	3.0mg/m ³ 以上が3時間連続した日数	連続する24時間の1時間平均値 0.10mg/m ³ 以下		1時間値 0.20mg/m ³ 以下	
		時間値	日平均	時間数	最高連続時間	回数	%	時間数	%			
吹田保健所	7.0	82	16.2	0	0	0	0	0	549	73.8	700	94.9
守口保健所	0.7	6	2.2	0	0	0	0	0	618	98.7	629	100.0
府公害監視センター	7.2	71	31.0	0	0	0	0	0	579	77.8	703	95.8
布施保健所	13.8	115	46.1	1	1	0	0	0	275	40.4	541	80.5
八尾保健所	11.4	73	44.3	0	0	0	0	0	444	61.4	623	85.7
府立大学	1.9	16	7.1	0	0	0	0	0	734	98.7	741	100.0
泉大津保健所	6.1	27	17.4	0	0	0	0	0	299	79.1	373	97.6
杭瀬変電所	4.5	28	12.8	0	0	0	0	0	684	91.9	738	99.6
豊中市南消防署				0	0	0	0	0	0	0.0	0	
茨木市役所	2.0	17	5.7	0	0	0	0	0	718	98.6	732	100.0
寝屋川市役所	1.5	10	3.9	0	0	0	0	0	271	96.4	287	100.0
東大阪市東支所	2.4	21	7.0	0	0	0	0	0	734	98.7	737	99.9
高石中学校	13.6	166	63.6	10	8	1	0	0	479	64.4	626	84.5
少林寺小学校	11.1	106	42.8	2	2	0	0	0	337	56.6	597	86.1
浜寺中学校	7.2	60	21.1	0	0	0	0	0	294	80.8	500	93.8
錦小学校												
金岡小学校	11.5	77		0	0	0	0	0	289	43.5	637	87.3
三宝小学校	11.5	103					0	0	422	65.3	613	83.1

昭和46年9月

観測所名	月平均値 (mg/100m ³)	最高値 (mg/100m ³)		1.00mg/m ³ 以上		1.00mg/m ³ 以上が3時間継 続した日数	2.00mg/m ³ 以上が2時間継 続した日数	3.00mg/m ³ 以上が3時間継 続した日数	連続する24時間 の1時間平均値 0.10mg/m ³ 以下		1時間値 0.20mg/m ³ 以下	
		時間値	日平均	時間数	最高継続 時間	回数	%	時間数	%			
吹田保健所	9.0	69	35.6	0	0	0	0	0	498	71.1	637	91.9
守口保健所	5.7	45	15.2	0	0	0	0	0	576	82.3	667	95.8
府公害監視センター	9.0	47	27.6	0	0	0	0	0	481	70.6	636	92.7
布施保健所	14.7	97	39.7	0	0	0	0	0	148	21.1	567	82.1
八尾保健所	8.5	54	23.9	0	0	0	0	0	522	74.6	651	93.5
府立大学	1.4	10	4.5	0	0	0	0	0	700	100.0	695	100.0
泉大津保健所	5.7	43	15.9	0	0	0	0	0	663	94.7	687	98.7
杭瀬変電所	6.2	38	18.1	0	0	0	0	0	602	86.0	676	97.1
壺中市南消防署												
茨木市役所	2.1	30	6.0	0	0	0	0	0	700	100.0	694	99.7
寝屋川市役所	3.1	19	14.7	0	0	0	0	0	657	93.9	696	100.0
東大阪市東支所	2.2	10	5.5	0	0	0	0	0	660	100.0	665	100.0
高石中学校	12.5	91	32.9	0	0	0	0	0	241	59.5	345	85.6
少林寺小学校	13.5	92	45.9	0	0	0	0	0	243	35.0	605	84.3
浜寺中学校	9.0	69	30.8	0	0	0	0	0	421	67.3	667	93.4
錦小学校	10.7	50		0	0	0	0	0	411	57.2	661	91.8
金岡小学校	15.7	78		0	0	0	0	0	177	33.9	457	72.9
三宝小学校	17.8	110					0	0	111	15.4	529	73.5

昭和46年10月

観測所名	月平均値 (mg/100m ³)	最高値 (mg/100m ³)		1.00mg/m ³ 以上		1.00mg/m ³	2.00mg/m ³	3.00mg/m ³	連続する24時間の1時間平均値 0.10mg/m ³ 以下		1時間値 0.20mg/m ³ 以下	
		時間値	日平均	時間数	最高連続時間	以上が3時間連続した日数	以上が2時間連続した日数	以上が3時間連続した日数	回数	%	時間数	%
吹田保健所	5.7	73	23.6	0	0	0	0	0	472	79.2	596	96.9
守口保健所	5.8	28	12.0	0	0	0	0	0	691	94.8	732	98.8
府公害監視センター	10.6	45	18.2	0	0	0	0	0	348	47.7	682	92.3
布施保健所	12.8	48	23.7	0	0	0	0	0	76	25.2	269	83.8
八尾保健所	13.4	77	29.2	0	0	0	0	0	273	37.4	607	81.9
府立大学	1.0	8	2.7	0	0	0	0	0	713	100.0	718	100.0
泉大津保健所	6.6	28	11.6	0	0	0	0	0	622	85.3	736	99.3
杭瀬変電所	6.8	23	12.2	0	0	0	0	0	302	81.8	380	99.0
豊中市南消防署	2.2	14	5.8	0	0	0	0	0	427	100.0	441	100.0
茨木市役所	2.4	12	5.4	0	0	0	0	0	729	100.0	739	100.0
寝屋川市役所	2.5	11	5.3	0	0	0	0	0	729	100.0	741	100.0
東大阪市東支所	2.6	12	5.4	0	0	0	0	0	729	100.0	741	100.0
高石中学校	10.7	33	18.9	0	0	0	0	0	66	47.8	135	88.2
少林寺小学校	19.8	97	39.4	0	0	0	0	0	65	9.3	460	62.4
浜寺中学校	12.0	61	46.7	0	0	0	0	0	304	43.7	651	87.7
錦小学校	14.1	55		0	0	0	0	0	167	23.2	589	79.3
金岡小学校	13.2	42		0	0	0	0	0	111	22.0	547	86.8
三宝小学校	20.7	83		0	0	0	0	0	55	7.4	429	57.7

昭和46年11月

観測所名	月平均値 (mg/100m ³)	最高値 (mg/100m ³)		1.0mg/m ³ 以上		1.00mg/m ³ 以上が3時間継 続した日数	2.00mg/m ³ 以上が2時間継 続した日数	3.00mg/m ³ 以上が3時間継 続した日数	連続する24時間 の1時間平均値 0.10mg/m ³ 以下		1時間値 0.20mg/m ³ 以下	
		時間値	日平均	時間数	最高継続 時間	回数	%	時間数	%			
吹田保健所	2.8	4.3	9.3	0	0	0	0	0	720	100.0	705	99.4
守口保健所	7.7	6.3	25.2	0	0	0	0	0	531	73.7	679	95.8
府公害監視センター	12.2	10.8	39.3	1	1	0	0	0	278	38.6	589	83.0
布施保健所	23.5	18.8	88.5	8	7	1	0	0	109	15.7	380	57.3
八尾保健所	16.2	13.9	62.8	4	4	1	0	0	215	29.9	536	75.6
府立大学	3.2	2.8	11.8	0	0	0	0	0	690	97.3	696	99.3
泉大津保健所	6.7	3.4	14.0	0	0	0	0	0	554	78.1	693	98.0
杭瀬変電所	16.9	7.2	40.2	0	0	0	0	0	320	45.4	468	66.4
豊中市南消防署	5.3	6.2	18.0	0	0	0	0	0	649	91.5	681	97.1
茨木市役所	3.4	4.6	13.6	0	0	0	0	0	693	96.2	704	99.4
寝屋川市役所	6.6	7.8	42.6	0	0	0	0	0	617	85.7	652	92.4
東大阪市東支所	4.1	2.6	12.0	0	0	0	0	0	700	97.2	700	98.9
高石中学校	24.9	14.4	95.9	13	11	1	0	0	150	20.8	482	68.1
少林寺小学校	33.5	34.6	105.1	31	5	2	1	0	95	15.4	352	50.1
浜寺中学校	14.6	14.7	62.5	5	3	1	0	0	249	41.6	553	80.0
錦小学校	17.5	9.8		0	0	0	0	0	164	12.8	521	72.4
金岡小学校	23.7	17.5					0	0	112	18.2	300	42.2
三宝小学校	27.4	21.7					0	0	30	4.8	349	50.4

昭和46年12月

観測所名	月平均値 (mg/100m ³)	最高値 (mg/100m ³)		1.00mg/m ³ 以上		1.00mg/m ³	2.00mg/m ³	3.00mg/m ³	連続する24時間の1時間平均値 0.10mg/m ³ 以下		1時間値 0.20mg/m ³ 以下	
		時間値	日平均	時間数	最高継続時間	以上が3時間継続した日数	以上が2時間継続した日数	以上が3時間継続した日数	回数	%	時間数	%
吹田保健所	2.6	3.4	7.0	0	0	0	0	0	616	100.0	615	99.7
守口保健所	5.2	4.2	15.8	0	0	0	0	0	562	90.4	604	97.0
府公審監視センター	11.4	10.0	32.3	1	1	0	0	0	335	51.0	554	86.0
布施保健所	22.4	20.0	83.0	16	6	2	0	0	184	29.2	415	66.3
八尾保健所	22.2	14.7	90.1	11	5	1	0	0	198	31.5	397	63.7
府立大学	4.9	5.9	37.5	0	0	0	0	0	572	92.4	593	95.6
泉大津保健所	6.9	6.1	25.7	0	0	0	0	0	432	76.2	524	91.9
杭瀬変電所	10.9	14.3	40.1	3	2	0	0	0	339	54.5	553	88.8
豊中市南消防署	3.5	2.7	9.5	0	0	0	0	0	610	98.1	618	99.0
茨木市役所	4.4	5.1	19.7	0	0	0	0	0	570	91.2	613	97.9
寝屋川市役所	4.3	4.3	17.6	0	0	0	0	0	538	91.3	570	97.6
東大阪市東支所	5.4	2.6	19.0	0	0	0	0	0	539	90.7	598	97.6
高石中学校	13.0	6.8	36.0	0	0	0	0	0	277	44.7	485	78.1
少林寺小学校	22.7	26.4	108.3	23	8	4	1	0	279	40.4	491	68.3
浜寺中学校	25.1	21.1	39.4	1	1	0	0	0	247	40.3	485	66.0
錦小学校	20.7	14.2					0	0	228	30.6	491	66.0
金岡小学校	13.0	29.9					0	0	325	55.8	608	82.9
三宝小学校	28.6	21.9					0	0	141	19.0	429	57.7

昭和47年1月

観測所名	月平均値 (mg/100m ³)	最高値 (mg/100m ³)		1.00mg/m ³ 以上		1.00mg/m ³ 以上が3時間連続した 場合	2.00mg/m ³ 以上が2時間連続した 場合	3.00mg/m ³ 以上が3時間連続した 場合	連続する24時間の1時間平均値 0.10mg/m ³ 以下		1時間値 0.20mg/m ³ 以下	
		時間値	日平均	時間数	最高連続時間	回数	%	時間数	%			
吹田保健所	1.8	7	4.0	0	0	0	0	0	727	97.7	737	100.0
守口保健所	3.9	20	11.6	0	0	0	0	0	696	93.5	742	100.0
府公害監視センター	9.2	56	26.3	0	0	0	0	0	449	60.3	665	89.7
布施保健所	17.7	134	50.5	4	3	1	0	0	251	33.7	533	71.8
八尾保健所	15.5	117	44.5	3	3	1	0	0	347	46.6	543	73.2
府立大学	2.5	34	7.3	0	0	0	0	0	726	97.6	741	99.9
泉大津保健所	5.6	24	11.0	0	0	0	0	0	516	87.0	594	99.2
杭瀬変電所	8.0	51	23.5	0	0	0	0	0	518	69.6	690	93.0
豊中市南消防署	1.8	12	5.4	0	0	0	0	0	727	97.7	742	100.0
茨木市役所	3.3	25	10.6	0	0	0	0	0	711	95.6	741	99.9
寝屋川市役所	3.8	26	11.7	0	0	0	0	0	675	91.2	716	99.4
東大阪市東支所	3.7	41	10.9	0	0	0	0	0	711	95.6	735	99.1
高石中学校	19.1	149	98.5	18	17	1	0	0	272	36.6	557	75.1
少林寺小学校	20.3	126	63.0	4	2	0	0	0	195	29.4	472	66.6
浜寺中学校	11.3	55	34.0	0	0	0	0	0	312	52.1	501	82.1
錦小学校	17.7	77		0	0	0	0	0	183	25.6	517	69.5
金岡小学校	12.8	78		0	0	0	0	0	293	52.6	589	82.4
三宝小学校	22.8	131					0	0	115	16.4	438	60.4

昭和47年2月

観測所名	月平均値 (mg/100m ³)	最高値 (mg/100m ³)		1.00mg/m ³ 以上		1.00mg/m ³ 以上が3時間連続した日数	2.00mg/m ³ 以上が2時間連続した日数	3.00mg/m ³ 以上が3時間連続した日数	連続する24時間の1時間平均値 0.10mg/m ³ 以下		1時間値 0.20mg/m ³ 以下	
		時間値	日平均	時間数	最高連続時間	回数	%	時間数	%			
吹田保健所	2.0	2.8	3.9	0	0	0	0	0	689	99.0	670	99.7
守口保健所	2.6	1.5	7.6	0	0	0	0	0	684	98.3	678	100.0
府公害監視センター	7.3	3.8	16.7	0	0	0	0	0	509	75.9	637	96.7
布施保健所	9.4	7.5	20.9	0	0	0	0	0	446	64.1	630	92.9
八尾保健所	7.8	5.3	19.0	0	0	0	0	0	511	73.4	644	95.1
府立大学	1.5	1.5	2.8	0	0	0	0	0	689	99.0	677	100.0
泉大津保健所	2.9	1.7	6.0	0	0	0	0	0	685	98.4	678	100.0
枕瀬変電所	5.6	3.4	15.2	0	0	0	0	0	628	90.2	669	98.7
豊中市南消防署	1.0	6	3.2	0	0	0	0	0	690	99.1	678	100.0
茨木市役所	2.1	1.4	6.4	0	0	0	0	0	607	98.2	598	100.0
寝屋川市役所	2.6	2.3	8.6	0	0	0	0	0	678	97.4	673	99.6
東大阪市東支所	2.0	1.0	5.0	0	0	0	0	0	689	99.0	678	100.0
高石中学校	7.5	3.1	11.1	0	0	0	0	0	354	87.4	388	99.0
少林寺小学校	12.1	11.1	29.0	2	2	0	0	0	298	42.8	603	86.6
浜寺中学校	7.0	5.6	16.0	0	0	0	0	0	465	78.7	630	96.0
錦小学校	12.0	5.4		0	0	0	0	0	190	28.4	627	90.5
金岡小学校	15.9	9.7		0	0	0	0	0	42	8.7	516	78.8
三宝小学校	13.2	7.1		0	0	0	0	0	205	30.6	578	83.4

昭和47年3月

観測所名	月平均値 (mg/100m ³)	最高値 (mg/100m ³)		1.00mg/m ³ 以上		1.00mg/m ³ 以上が3時間連続した日数	2.00mg/m ³ 以上が2時間連続した日数	3.00mg/m ³ 以上が3時間連続した日数	連続する24時間の1時間平均値 0.10mg/m ³ 以下		1時間値 0.20mg/m ³ 以下	
		時間値	日平均	時間数	最高継続時間	回数	%	時間数	%			
吹田保健所	2.3	6.0	5.1	0	0	0	0	0	587	100.0	628	99.4
守口保健所	5.1	6.8	12.9	0	0	0	0	0	699	95.9	722	99.2
府公害監視センター	9.1	5.7	23.5	0	0	0	0	0	414	58.4	662	93.0
布施保健所	12.5	7.6	32.7	0	0	0	0	0	263	42.1	533	84.6
八尾保健所	10.4	8.0	40.0	0	0	0	0	0	400	57.2	628	89.1
府立大学	1.8	8	4.0	0	0	0	0	0	729	100.0	725	100.0
泉大津保健所	3.0	3.3	7.5	0	0	0	0	0	701	99.9	707	99.9
杭瀬変電所	4.6	2.4	12.2	0	0	0	0	0	675	96.2	711	99.9
豊中市南消防署	1.5	3.7	7.2	0	0	0	0	0	729	100.0	727	99.9
茨木市役所	2.2	3.7	5.2	0	0	0	0	0	695	100.0	693	99.9
寝屋川市役所	3.0	3.6	6.2	0	0	0	0	0	729	100.0	726	99.7
東大阪市東支所	2.9	1.7	9.1	0	0	0	0	0	729	100.0	727	100.0
高石中学校	5.6	6									8	100.0
少林寺小学校	13.6	12.3	51.2	5	3	1	0	0	287	43.2	572	81.7
浜寺中学校	7.4	5.6	22.6	0	0	0	0	0	396	75.4	624	94.5
錦小学校	15.1	8.5		0	0	0	0	0	170	24.0	602	81.1
金剛小学校	12.9	8.4		0	0	0	0	0	226	34.5	632	85.5
三宝小学校	10.3	4.8		0	0	0	0	0	377	51.5	676	90.9

昭和46年度 二酸化窒素月間値測定結果

市町名	測定局名	項 目	昭 和 4 6 年									昭 和 4 7 年			備 考
			4 月	5 月	6 月	7 月	8 月	9 月	10月	11月	12月	1 月	2 月	3 月	
大 阪 市	公 書 セ ン タ ー	平 均 値 (ppm)	0.06	0.06	0.05	0.03	0.04	0.04	0.05	0.02	0.02	0.02	0.03	0.05	
		1時間値最高値 (ppm)	0.15	0.16	0.15	0.14	0.16	0.12	0.14	0.10	0.09	0.08	0.14	0.15	
		1時間値が0.5 ppm以上の濃度となったことがある日数	0	0	0	0	0	0	0	0	0	0	0	0	
		1時間値が1.0 ppm以上の濃度となったことがある日数	0	0	0	0	0	0	0	0	0	0	0	0	
大 阪 市	淀 屋 橋 観 測 所	平 均 値 (ppm)			0.05	0.04	0.04	0.04	0.03	0.02	0.07	0.06	0.07	0.08	
		1時間値最高値 (ppm)			0.15	0.12	0.17	0.13	0.08	0.10	0.16	0.17	0.28	0.20	
		1時間値が0.5 ppm以上の濃度となったことがある日数			0	0	0	0	0	0	0	0	0	0	
		1時間値が1.0 ppm以上の濃度となったことがある日数			0	0	0	0	0	0	0	0	0	0	
堺 市	府 大 農 学 部	平 均 値 (ppm)		0.04	0.04	0.03	0.03	0.04	0.04	0.05	0.06	0.06	0.04	0.05	
		1時間値最高値 (ppm)		0.15	0.16	0.11	0.14	0.11	0.11	0.15	0.34	0.24	0.11	0.08	
		1時間値が0.5 ppm以上の濃度となったことがある日数		0	0	0	0	0	0	0	0	0	0	0	
		1時間値が1.0 ppm以上の濃度となったことがある日数		0	0	0	0	0	0	0	0	0	0	0	
東 大 阪 市	布 施 保 健 所	平 均 値 (ppm)		0.04	0.07	0.10	0.07	0.05	0.04	0.08	0.06	0.05	0.05	0.06	
		1時間値最高値 (ppm)		0.18	0.22	0.31	0.31	0.24	0.15	0.27	0.26	0.34	0.18	0.27	
		1時間値が0.5 ppm以上の濃度となったことがある日数		0	0	0	0	0	0	0	0	0	0	0	
		1時間値が1.0 ppm以上の濃度になったことがある日数		0	0	0	0	0	0	0	0	0	0	0	

昭和46年度 一酸化窒素月間値測定結果

市町名	測定局名	項目	昭和46年									昭和47年			備考
			4月	5月	6月	7月	8月	9月	10月	11月	12月	1月	2月	3月	
大阪市	公センター署1	平均値 (ppm)	0.04	0.04	0.04	0.04	0.04	0.05	0.06	0.06	0.05	0.07	0.08	0.09	
		1時間値最高値 (ppm)	0.29	0.22	0.20	0.15	0.15	0.21	0.32	0.28	0.32	0.50	0.42	0.49	
東大阪市	布保健施所	平均値 (ppm)		0.02	0.02	0.07	0.03	0.05	0.07	0.11	0.09	0.07	0.05	0.05	
		1時間値最高値 (ppm)		0.11	0.12	0.42	0.27	0.56	0.53	0.49	0.66	0.40	0.43	0.45	
堺市	府農学大部	平均値 (ppm)		0.02	0.02	0.02	0.02	0.02	0.02	0.03	0.04	0.03	0.02	0.02	
		1時間値最高値 (ppm)		0.11	0.19	0.28	0.16	0.09	0.17	0.25	0.43	0.35	0.10	0.09	
守口市	淀工業高川校	平均値 (ppm)	0.17	0.23	0.21	0.27	0.15	0.17	0.20	0.30	0.38	0.37	0.40	0.45	
		1時間値最高値 (ppm)	0.82	0.90	0.83	1.30	0.69	0.64	0.84	1.68	1.00	0.98	1.32	1.84	
大阪市	淀観屋測橋所	平均値 (ppm)			0.09	0.10	0.12	0.12	0.15	0.17	0.27	0.19	0.20	0.18	
		1時間値最高値 (ppm)			0.50	0.37	0.36	0.34	0.50	0.50	0.50	0.50	0.50	0.50	
吹田市	吹保健田所	平均値 (ppm)		0.03	0.02	0.03	0.02	0.03	0.05	0.09	0.08	0.09	0.06	0.05	
		1時間値最高値 (ppm)		0.20	0.16	0.18	0.20	0.22	0.38	0.49	0.48	0.50	0.50	0.38	
八尾市	八太子尾堂	平均値 (ppm)	0.09	0.24	0.13	0.11	0.19	0.28	0.20	0.31	0.38	0.36	0.41	0.26	
		1時間値最高値 (ppm)	0.33	0.92	0.40	0.34	0.57	1.10	0.75	0.97	0.90	1.00	0.98	0.70	

様式 2-3-3

昭和46年度 窒素酸化物月間値測定結果

市町名	測定局名	項目	昭和46年									昭和47年			備考
			4月	5月	6月	7月	8月	9月	10月	11月	12月	1月	2月	3月	
吹田市	吹田局	平均値 (ppm)		0.07	0.06	0.06	0.04	0.05	0.09	0.14	0.13	0.14	0.13	0.13	
		1時間値最高値 (ppm)		0.22	0.23	0.23	0.23	0.16	0.43	0.56	0.56	0.64	0.59	0.64	
大阪市	公センター署1	平均値 (ppm)	0.10	0.10	0.09	0.07	0.08	0.08	0.12	0.07	0.07	0.08	0.11	0.14	
		1時間値最高値 (ppm)	0.39	0.31	0.28	0.21	0.28	0.27	0.33	0.30	0.37	0.51	0.51	0.61	
東大阪市	布施局	平均値 (ppm)		0.06	0.09	0.17	0.09	0.10	0.11	0.10	0.16	0.13	0.10	0.12	
		1時間値最高値 (ppm)		0.24	0.29	0.55	0.56	0.72	0.61	0.71	0.82	0.58	0.57	0.62	
堺市	府大局	平均値 (ppm)		0.06	0.06	0.06	0.05	0.05	0.06	0.08	0.10	0.10	0.06	0.07	
		1時間値最高値 (ppm)		0.22	0.25	0.31	0.20	0.14	0.25	0.31	0.70	0.55	0.19	0.16	
八尾市	太子堂局	平均値 (ppm)	0.15	0.14	0.21	0.14	0.23	0.32	0.18	0.39	0.36	0.48	0.50	0.33	
		1時間値最高値 (ppm)	0.43	0.34	0.52	0.41	0.55	1.12	0.47	1.18	1.02	1.20	1.09	0.84	
守口市	淀工局	平均値 (ppm)	0.26	0.33	0.29	0.37	0.21	0.22	0.26	0.37	0.46	0.45	0.48	0.55	
		1時間値最高値 (ppm)	1.05	1.05	1.06	1.47	0.76	0.72	0.94	1.79	1.16	1.12	1.48	2.05	
大阪市	淀屋橋局	平均値 (ppm)			0.14	0.14	0.16	0.16	0.18	0.20	0.34	0.25	0.27	0.25	
		1時間値最高値 (ppm)			0.57	0.41	0.43	0.45	0.52	0.60	0.65	0.69	0.66	0.69	

昭和46年度 二酸化窒素月間測定結果

市町名	測定局名	項 目	昭 和 4 6 年									昭 和 4 7 年			備 考
			4 月	5 月	6 月	7 月	8 月	9 月	10月	11月	12月	1 月	2 月	3 月	
大 阪 市	梅田	平 均 値 (ppm)	0.072	0.115	0.129	0.035	0.034	0.042	0.042	0.038	0.043	0.045	0.040	0.049	
		1時間値最高値 (ppm)	0.34	0.29	0.60	0.13	0.16	0.12	0.14	0.12	0.14	0.17	0.10	0.15	
	新道	1時間値が0.5 ppm以上の濃度となったことがある日数	0	0	2	0	0	0	0	0	0	0	0	0	
		1時間値が1.0 ppm以上の濃度となったことがある日数	0	0	0	0	0	0	0	0	0	0	0	0	
	北粉浜小学校	平 均 値 (ppm)	0.055	0.061			0.059	0.053	0.048	0.052	0.051	0.043	-	-	
		1時間値最高値 (ppm)	0.16	0.15			0.23	0.16	0.13	0.17	0.14	0.11	-	-	
		1時間値が0.5 ppm以上の濃度となったことがある日数	0	0	0	0	0	0	0	0	0	0	0	0	
		1時間値が1.0 ppm以上の濃度となったことがある日数	0	0	0	0	0	0	0	0	0	0	0	0	
出来島小学校	平 均 値 (ppm)	0.065	0.050	0.043	0.033	0.027	0.033	0.049	0.038	0.037	0.036	0.036	0.045		
	1時間値最高値 (ppm)	0.25	0.16	0.18	0.13	0.11	0.14	0.20	0.10	0.12	0.15	0.10	0.16		
	1時間値が0.5 ppm以上の濃度となったことがある日数	0	0	0	0	0	0	0	0	0	0	0	0		
	1時間値が1.0 ppm以上の濃度となったことがある日数	0	0	0	0	0	0	0	0	0	0	0	0		
抗全町交差点	平 均 値 (ppm)			0.116	0.089	0.076	0.071	0.085	0.075	0.068	0.082	0.072	0.071		
	1時間値最高値 (ppm)			0.35	0.49	0.27	0.24	0.26	0.26	0.28	0.35	0.17	0.16		
	1時間値が0.5 ppm以上の濃度となったことがある日数	0	0	0	0	0	0	0	0	0	0	0	0		
	1時間値が1.0 ppm以上の濃度となったことがある日数	0	0	0	0	0	0	0	0	0	0	0	0		

昭和46年度 一酸化窒素月間値測定結果

市町名	測定局名	項目	昭和46年									昭和47年			備考
			4月	5月	6月	7月	8月	9月	10月	11月	12月	1月	2月	3月	
大阪市	梅田新道	平均値 (ppm)	0.156	0.164	0.061	0.078	0.075	0.093	0.133	0.170	0.147	0.137	0.127	0.139	
		1時間値最高値 (ppm)	0.66	0.50	0.22	0.34	0.37	0.35	0.61	0.66	0.64	0.64	0.72	0.53	
	北小粉学浜校	平均値 (ppm)	0.135	0.092	0.127	0.113	0.054	0.064	0.054	0.108	0.084	0.146			
		1時間値最高値 (ppm)	0.49	0.27	0.49	0.40	0.21	0.27	0.20	0.32	0.30	0.51			
	出小来学島校	平均値 (ppm)	0.106	0.092	0.121	0.029	0.060	0.055	0.089	0.086	0.123	0.076	0.066	0.085	
		1時間値最高値 (ppm)	0.53	0.52	0.49	0.19	0.21	0.29	0.46	0.45	0.53	0.42	0.40	0.38	
	杭交全差町点	平均値 (ppm)			0.194	0.165	0.122	0.122	0.219	0.249	0.277	0.313	0.230	0.223	
		1時間値最高値 (ppm)			0.71	0.49	0.50	0.32	0.56	0.80	1.10	1.30	0.62	0.60	
	新小森小路校	平均値 (ppm)			0.077	0.074	0.150	0.134	0.133	0.146	0.181	0.129	0.178	0.182	
		1時間値最高値 (ppm)			0.40	0.30	0.51	0.51	0.55	0.78	0.84	0.59	0.54	0.70	
	海小老江西校	平均値 (ppm)							0.196	0.215	0.340	0.399	0.333	0.267	0.339
		1時間値最高値 (ppm)							0.80	1.00	1.12	1.32	1.34	0.92	1.18

昭和46年度 一酸化炭素月間値測定結果

市町名	測定局名	項 目	昭和46年									昭和47年			備 考
			4月	5月	6月	7月	8月	9月	10月	11月	12月	1月	2月	3月	
守口市	淀川工業高校	平均値 (ppm)	7.3	9.8	11.2	14.8	7.5	9.7	4.7	4.7	6.3	3.9	4.1		
		1時間値最高値 (ppm)	25	34	31	42	35	41	29	31	32	21	25		
		1時間値最低値 (ppm)	1	0	0	1	0	0	0	0	0	0	0		
		1時間値30ppm超過日数	0	2	1	4	3	2	0	1	3	0	0		
		1時間値50ppm超過日数	0	0	0	0	0	0	0	0	0	0	0		
		8時間値20ppm超過回数	0	11	15	81	23	68	0	0	7	0	0		
		24時間値10ppm超過回数	15	129	198	455	172	166	16	0	23	0	19		
大阪市	梅田・新道	平均値 (ppm)	5.2	6.0	6.1	6.1	6.0	5.2	4.8	4.8	5.0	4.7	4.2	4.7	
		1時間値最高値 (ppm)	23	16	18	18	17	17	17	24	25	18	17	18	
		1時間値最低値 (ppm)	1	1	1	1	1	1	1	1	1	1	1	1	
		1時間値30ppm超過日数	0	0	0	0	0	0	0	0	0	0	0	0	
		1時間値50ppm超過日数	0	0	0	0	0	0	0	0	0	0	0	0	
		8時間値20ppm超過回数	0	0	0	0	0	0	0	0	0	0	0	0	
		24時間値10ppm超過回数	0	38	27	70	0	0	0	3	0	5	0	0	
	北粉浜小学校	平均値 (ppm)	4.6	4.3	5.6	6.2	4.5	5.4	5.5	5.4	5.7	5.9	5.5	6.2	
		1時間値最高値 (ppm)	17	12	23	23	17	21	16	18	24	17	16	18	
		1時間値最低値 (ppm)	1	1	1	1	1	1	1	1	1	1	1	1	
		1時間値30ppm超過日数	0	0	0	0	0	0	0	0	0	0	0	0	
		1時間値50ppm超過日数	0	0	0	0	0	0	0	0	0	0	0	0	
		8時間値20ppm超過回数	0	0	0	0	0	0	0	0	0	0	0	0	
		24時間値10ppm超過回数	0	0	0	0	0	0	0	0	0	0	0	0	

様式 2-4

昭和46年度 一酸化炭素月間値測定結果

市町名	測定局名	項目	昭和46年									昭和47年			備考
			4月	5月	6月	7月	8月	9月	10月	11月	12月	1月	2月	3月	
大	出来島小学校	平均値 (ppm)	4.3	4.0	3.5	3.7	2.7	3.1	2.6	2.6	3.9	4.2	4.3	4.3	
		1時間値最高値 (ppm)	12	12	14	14	16	20	10	10	15	16	24	14	
		1時間値最低値 (ppm)	1	1	1	1	1	1	1	1	1	1	1	1	
		1時間値30ppm超過日数	0	0	0	0	0	0	0	0	0	0	0	0	
		1時間値50ppm超過日数	0	0	0	0	0	0	0	0	0	0	0	0	
		8時間値20ppm超過回数	0	0	0	0	0	0	0	0	0	0	0	0	
		24時間値10ppm超過回数	0	1	0	0	0	0	0	0	0	0	0	0	
阪	杭全町交差点	平均値 (ppm)			6.3	7.4	6.8	6.7	6.1	6.7	7.1	6.6	5.3	6.4	
		1時間値最高値 (ppm)			12	15	15	17	15	18	32	21	14	18	
		1時間値最低値 (ppm)			1	2	1	1	1	1	1	1	1	1	
		1時間値30ppm超過日数			0	0	0	0	0	0	1	0	0	0	
		1時間値50ppm超過日数			0	0	0	0	0	0	0	0	0	0	
		8時間値20ppm超過回数			0	0	0	0	0	0	0	0	0	0	
		24時間値10ppm超過回数			0	0	27	25	0	10	67	60	0	59	
市	新森小路小学校	平均値 (ppm)			7.2	6.2	5.9	6.3	5.1	6.1	5.7	5.2	4.7	6.5	
		1時間値最高値 (ppm)			26	20	21	18	22	23	15	18	15	26	
		1時間値最低値 (ppm)			1	1	1	2	1	1	2	1	2	2	
		1時間値30ppm超過日数			0	0	0	0	0	0	0	0	0	0	
		1時間値50ppm超過日数			0	0	0	0	0	0	0	0	0	0	
		8時間値20ppm超過回数			0	0	0	0	0	0	0	0	0	0	
		24時間値10ppm超過回数			47	9	27	47	17	19	0	1	0	37	

昭和 4 6 年度 一 酸 化 炭 素 月 間 測 定 結 果

市 町 名	測 定 局 名	項 目	昭 和 4 6 年									昭 和 4 7 年			備 考
			4 月	5 月	6 月	7 月	8 月	9 月	1 0 月	1 1 月	1 2 月	1 月	2 月	3 月	
大 阪 市	海 老 江 西 小 学 校	平 均 値 (ppm)			6.7	7.0	5.0	4.7	5.1	5.5	6.4	4.5	3.9	4.5	
		1 時 間 値 最 高 値 (ppm)			21	25	17	25	21	19	19	18	17	16	
		1 時 間 値 最 低 値 (ppm)			1	1	1	1	1	1	1	1	1	1	
		1 時 間 値 3 0 ppm 超 過 日 数			0	0	0	0	0	0	0	0	0	0	
		1 時 間 値 5 0 ppm 超 過 日 数			0	0	0	0	0	0	0	0	0	0	
		8 時 間 値 2 0 ppm 超 過 回 数			0	0	0	0	0	0	0	0	0	0	
		2 4 時 間 値 1 0 ppm 超 過 回 数			46	25	4	0	0	0	0	0	5	0	
堺 市 役 所		平 均 値 (ppm)		5.0	4.0	5.0	5.0	4.9	4.9	5.0	5.0	4.3	4.0	4.0	
		1 時 間 値 最 高 値 (ppm)		15	14	14	14	13	13	17	23	17	14	15	
		1 時 間 値 最 低 値 (ppm)		0	0	0	1	0	0	0	0	0	0	0	
		1 時 間 値 3 0 ppm 超 過 日 数			0	0	0	0	0	0	0	0	0	0	
		1 時 間 値 5 0 ppm 超 過 日 数			0	0	0	0	0	0	0	0	0	0	
		8 時 間 値 2 0 ppm 超 過 回 数			0	0	0	0	0	0	0	0	0	0	
		2 4 時 間 値 1 0 ppm 超 過 回 数			0	0	0	0	0	0	0	0	0	0	

昭和46年度 オキシダント月間値測定結果

市町名	測定局名	項目	昭和46年									昭和47年			備考
			4月	5月	6月	7月	8月	9月	10月	11月	12月	1月	2月	3月	
吹田 保健所	吹田保健所	平均値 (ppm)		0.03	0.03	0.02	0.01	0.02	0.02	0.03	0.02	0.02	0.02	0.02	
		1時間値最高値 (ppm)		0.09	0.12	0.10	0.09	0.08	0.11	0.12	0.08	0.09	0.09	0.09	
		1時間値が0.15 ppm以上の濃度となったことのある日数		0	0	0	0	0	0	0	0	0	0	0	
		1時間値が0.5 ppm以上の濃度となったことのある日数		0	0	0	0	0	0	0	0	0	0	0	
大阪 観測所	淀屋橋観測所	平均値 (ppm)			0.04	0.03	0.03	0.03	0.05	0.06	0.04	0.03	0.03	0.04	
		1時間値最高値 (ppm)			0.09	0.12	0.10	0.10	0.14	0.13	0.12	0.11	0.08	0.13	
		1時間値が0.15 ppm以上の濃度となったことのある日数			0	0	0	0	0	0	0	0	0	0	
		1時間値が0.5 ppm以上の濃度となったことのある日数			0	0	0	0	0	0	0	0	0	0	
高石 中学校	高石中学校	平均値 (ppm)						0.03	0.02	0.02	0.02	0.02	0.02	0.03	
		1時間値最高値 (ppm)						0.24	0.12	0.13	0.07	0.08	0.11	0.08	
		1時間値が0.15 ppm以上の濃度となったことのある日数						1	0	0	0	0	0	0	
		1時間値が0.5 ppm以上の濃度となったことのある日数						0	0	0	0	0	0	0	

昭和46年度 オキシダント月間値測定結果

市 町 名	測定 局 名	項 目	昭 和 4 6 年									昭 和 4 7 年			備 考
			4 月	5 月	6 月	7 月	8 月	9 月	10月	11月	12月	1 月	2 月	3 月	
大 山 中 学 校	勝 山 中 学 校	平 均 値 (ppm)				0.023				0.031	0.033	0.026	0.026	0.039	
		1 時 間 値 最 高 値 (ppm)				0.10				0.11	0.12	0.10	0.07	0.13	
		1 時 間 値 が 0.15 ppm 以上の濃度となったことがある日数				0	0	0	0	0	0	0	0	0	
		1 時 間 値 が 0.5 ppm 以上の濃度となったことがある日数				0	0	0	0	0	0	0	0	0	
阪 中 学 校	南 阪 中 学 校	平 均 値 (ppm)				0.051	0.018	0.035	0.047	0.034	0.034	0.038	0.038	0.040	
		1 時 間 値 最 高 値 (ppm)				0.11	0.08	0.15	0.12	0.15	0.13	0.12	0.10	0.14	
		1 時 間 値 が 0.15 ppm 以上の濃度となったことがある日数				0	0	1	0	1	0	0	0	0	
		1 時 間 値 が 0.5 ppm 以上の濃度となったことがある日数				0	0	0	0	0	0	0	0	0	
市 大 宮 中 学 校	大 宮 中 学 校	平 均 値 (ppm)				0.037	0.033	0.030	0.039	0.025	0.029	0.022	0.027	0.027	
		1 時 間 値 最 高 値 (ppm)				0.11	0.11	0.12	0.14	0.11	0.08	0.09	0.06	0.09	
		1 時 間 値 が 0.15 ppm 以上の濃度となったことがある日数				0	0	0	0	0	0	0	0	0	
		1 時 間 値 が 0.5 ppm 以上の濃度となったことがある日数				0	0	0	0	0	0	0	0	0	

昭和46年度 炭化水素月間値測定結果

市町名	測定局名	項目	昭和46年									昭和47年			備考
			4月	5月	6月	7月	8月	9月	10月	11月	12月	1月	2月	3月	
大阪市	公署センター	平均値 (ppm)	1.1	1.1	1.4			1.2	1.5	1.5	1.6	1.4	1.3	1.2	
		1時間値最高値 (ppm)	4.2	2.9	4.8			3.4	3.7	3.6	4.5	4.2	3.6	3.2	
吹田市	吹田	平均値 (ppm)							1.3	1.4	1.4	1.3	1.2	1.5	
		1時間値最高値 (ppm)							3.0	3.5	2.9	2.4	2.8	3.1	
東大阪市	布施	平均値 (ppm)							1.3	1.5	1.6	1.4	1.3	1.2	
		1時間値最高値 (ppm)							3.2	3.9	4.9	4.8	4.3	2.7	
堺市	府大	平均値 (ppm)							1.1	1.1	0.9	0.9	0.9	0.9	
		1時間値最高値 (ppm)							2.4	2.3	2.5	1.9	2.5	2.3	
八尾市	太子堂	平均値 (ppm)							1.8	1.5	1.5	1.8	1.6	1.6	
		1時間値最高値 (ppm)							4.3	5.0	5.3	4.7	4.5	4.7	
守口市	淀川	平均値 (ppm)							1.6	1.6	2.0	1.7	1.7	1.8	
		1時間値最高値 (ppm)							8.0	5.8	8.0	5.5	5.0	6.1	
大阪市	梅田新道	平均値 (ppm)		1.8	1.9	1.8	1.5	1.6	1.7	1.8	1.7	1.6	1.6	1.6	
		1時間値最高値 (ppm)		3.3	5.3	3.5	2.8	3.3	4.0	3.5	3.9	3.8	4.0	3.9	
"	北粉浜小学校	平均値 (ppm)			2.0	2.5	2.1	2.2	2.3	2.2	2.4	2.1	1.8	1.9	
		1時間値最高値 (ppm)			4.0	5.6	4.5	4.9	4.3	4.7	4.4	3.9	4.1	4.0	
"	出来島小学校	平均値 (ppm)			1.6	2.5	2.0	1.7	1.6	1.7	1.7	1.4	1.5		
		1時間値最高値 (ppm)			3.6	5.5	3.4	3.4	4.2	4.3	4.7	3.1	2.7		
"	杭全町交差点	平均値 (ppm)			1.9	2.1	1.7	2.0	2.0	2.2	2.3	2.0	1.8	1.9	
		1時間値最高値 (ppm)			3.6	4.7	3.5	4.4	4.0	5.4	6.8	5.3	3.2	4.5	
"	海老江西小学校	平均値 (ppm)			2.2	2.3	1.8	2.0	1.9	2.1	2.0	1.7	1.7		
		1時間値最高値 (ppm)			4.3	5.0	3.3	4.6	4.2	4.3	4.0	3.9	3.7		
堺市	市役所	平均値 (ppm)			0.70	1.24	1.05	0.77	0.76	0.89	1.00		0.50	0.62	
		1時間値最高値 (ppm)			2.8	3.2	3.8	2.8	2.8	4.1	4.5		1.6	2.8	

PbO₂ 法 による い お う 酸 化 物 の 測 定 結 果

THE UNIVERSITY OF CHICAGO PRESS

昭和46年度 PbO₂ 法による“いおう酸化物”測定結果

(単位 SO₃ mg/100cm³/day)

№	市町村	測定点施設名	4	5	6	7	8	9	10	11	12	1	2	3	年度平均
1	大阪市	北区 阪大医学部	0.98	1.14	1.07	1.06	0.86	0.84	0.79	1.18	1.13	1.39	0.84	1.00	1.02
2		市立衛生研究所	1.42	1.76	1.82	1.43	1.33	1.52	0.99	0.98	1.36	1.62	1.19	1.21	1.39
3		大阪市役所	1.11	1.10	—	1.58	—	1.25	1.04	1.41	1.43	1.67	1.09	1.34	1.30
4		都島区 都島小学校	1.94	0.79	1.33	1.26	0.92	—	0.94	1.02	—	1.25	1.00	1.06	1.15
5		福島区 西野田工高	0.74	0.83	0.77	0.97	0.67	0.82	0.71	0.92	0.87	0.91	0.68	0.94	0.82
6		野田中学校	1.02	1.55	0.94	0.95	0.79	0.97	0.93	1.04	1.02	1.05	0.82	0.94	1.00
7		此花区 高見温泉	0.87	0.92	0.86	0.44	0.89	0.84	0.86	0.92	0.82	0.96	0.80	0.74	0.83
8		汽車製造 堺	1.61	1.38	1.32	1.37	1.15	1.03	1.14	1.38	1.23	1.29	0.95	0.44	1.19
9		大阪ガス(株)西島工場	1.43	1.80	1.82	2.52	0.63	1.36	1.25	1.52	1.58	1.36	0.97	—	1.48
10		大阪石炭埠頭(株)	2.68	1.95	1.78	1.60	1.52	2.04	2.00	—	1.50	1.56	1.45	0.96	1.73
11		此花保健所	1.53	1.84	1.62	1.40	1.20	1.35	1.29	1.49	1.60	1.54	1.15	1.21	1.44
12		東区 丸紅飯田(株)	0.91	1.06	1.14	1.28	—	0.91	0.78	0.98	1.26	0.81	0.93	1.19	1.02
13		東保健所	0.73	0.76	0.85	0.83	0.51	0.75	0.60	1.08	—	0.81	0.66	0.65	0.75
14		市立身体障害者センター	0.75	0.91	0.82	0.79	0.53	0.75	0.66	0.94	0.97	1.03	0.56	0.89	0.80
15		西区 府立工業奨励館	0.89	1.29	0.82	0.76	0.60	—	—	1.35	1.69	1.85	1.58	1.31	1.21
16		港区 上栄運輸倉庫	1.15	1.04	0.96	0.85	0.86	0.83	0.76	0.90	1.10	1.20	0.60	0.96	0.93
17		ハーバー・レーダー	1.95	1.33	1.28	1.12	1.20	1.46	1.82	1.73	1.58	2.18	1.53	1.69	1.57
18		田中小学校	—	0.83	0.75	0.57	0.77	0.79	0.86	1.02	—	1.32	0.93	1.05	0.89
19		市岡高校	0.92	1.14	0.69	0.69	0.39	0.79	0.76	1.06	0.83	1.02	—	1.44	0.88
20		大正区 鶴町住宅	—	—	—	—	—	—	—	—	—	—	—	—	—
21		三軒東小学校	0.57	0.65	0.56	0.57	0.58	0.81	0.52	0.59	0.66	0.48	0.42	1.42	0.65
22		南恩加島変電所	1.84	2.28	1.98	2.70	1.61	1.88	0.90	1.16	1.13	1.01	1.02	1.39	1.58
23		大正消防署	0.96	1.33	0.82	0.96	0.74	1.21	0.72	—	0.86	1.00	0.79	1.01	0.95

№	市町村	測定点施設名	4	5	6	7	8	9	10	11	12	1	2	3	年度平均
24	大阪市	大正区 港湾局機械工場	0.80	0.64	0.61	0.64	0.68	0.67	0.60	0.53	0.70	0.74	0.56	0.75	0.66
25		大正西中学校	1.26	1.17	1.11	0.89	1.08	1.55	1.18	1.14	1.13	1.27	1.17	1.21	1.18
26		泉尾東小学校	0.86	0.91	0.80	0.76	0.72	0.96	0.60	0.71	0.82	0.60	0.76	0.90	0.78
27		藤永田造船所	3.51	1.63	1.89	0.57	1.20	1.27	1.06	1.16	—	0.55	1.41	1.15	1.40
28		南恩加島小学校	1.28	1.36	1.30	0.96	1.01	1.61	1.12	1.14	1.13	1.16	0.92	—	1.18
29		北 //	0.57	0.53	0.50	0.41	0.44	0.58	0.66	0.39	0.50	0.67	0.58	0.59	0.54
30		平尾小学校	0.86	0.96	0.86	0.64	0.67	0.90	0.60	0.59	0.94	1.09	1.37	1.27	0.90
31		天王寺区 女子職業訓練所	0.83	0.95	0.95	0.91	0.61	0.94	0.84	0.71	0.97	1.05	0.86	0.79	0.87
32		天王寺ステーションビル	0.79	1.10	0.94	0.97	0.48	0.50	0.48	0.47	0.62	0.65	0.66	0.61	0.69
33		南区 南保健所	0.75	0.66	0.70	0.46	0.44	0.56	0.54	0.96	0.69	0.64	0.56	0.63	0.63
34		浪速区 浪速保健所	0.42	0.57	0.78	0.37	0.42	0.46	—	0.37	0.57	0.62	0.51	0.71	0.53
35		難波中学校	0.43	0.49	0.41	0.55	0.41	0.63	0.37	0.29	0.58	0.45	0.34	0.44	0.45
36		大淀区 大淀中学校	1.41	1.38	1.38	1.80	0.93	1.19	1.04	1.38	—	1.39	0.95	1.05	1.26
37		大淀保健所	0.80	0.84	0.79	0.82	0.53	0.59	0.43	0.63	0.72	0.53	0.41	0.42	0.63
38		西淀川区 淀中学校	1.45	1.78	1.46	1.52	1.02	1.29	1.06	1.37	1.29	0.91	0.91	1.09	1.26
39		福小学校	2.24	1.88	2.25	2.09	1.81	—	1.74	1.69	1.66	—	1.34	1.17	1.79
40		姫島病院	1.05	1.34	1.21	1.18	0.66	0.61	0.80	0.91	0.88	0.51	0.47	0.46	0.84
41		西淀川区役所	2.12	2.32	2.07	2.51	1.38	1.58	1.61	1.72	1.66	1.44	1.26	1.19	1.74
42		川北小学校	1.85	1.47	1.56	1.25	1.05	—	2.33	1.63	1.49	1.15	1.04	0.83	1.42
43		日本ハム(株)	1.79	2.08	1.94	2.35	1.80	1.11	1.22	1.10	1.02	0.91	1.00	1.08	1.45
44		佃小学校	1.74	2.30	1.89	2.01	—	1.29	1.22	1.41	1.18	1.17	0.85	0.68	1.43
45		歌島小学校	2.58	2.54	2.51	2.96	1.79	1.60	1.54	1.83	1.65	1.51	1.88	1.21	1.97
46		淀商業高校	1.55	1.71	1.96	2.05	1.08	1.23	1.16	1.28	1.25	1.22	1.02	0.85	1.36
47		香簾小学校	2.09	2.03	1.99	2.69	1.66	—	1.47	1.76	1.43	1.68	1.40	1.05	1.75
48		東淀川区 東淀川保健所淡路支所	0.58	0.83	0.72	0.82	0.51	0.55	0.39	0.51	0.60	0.34	0.48	0.19	0.54

№	市町村	測定点施設名	4	5	6	7	8	9	10	11	12	1	2	3	年度平均
49	大阪市	東淀川区 武田薬品工業㈱	1.16	1.95	1.78	2.37	1.68	1.23	0.80	1.00	1.13	0.88	0.97	0.82	1.31
50		田辺製薬㈱	1.43	1.84	1.47	1.72	1.34	0.97	0.85	1.00	1.07	—	0.63	0.80	1.19
51		武田薬品㈱大阪工場	1.55	1.95	1.69	1.87	1.01	0.92	0.93	0.98	1.10	1.01	0.67	0.70	1.20
52		三国中学校	0.77	0.77	0.73	0.73	0.74	0.47	0.65	0.55	0.60	0.60	0.37	0.27	0.60
53		東淀川区役所	0.89	1.12	1.21	1.07	0.72	0.66	0.48	0.79	0.94	0.77	0.77	0.74	0.85
54		柴島中学校	1.47	1.71	1.68	1.49	1.13	0.70	0.87	0.79	1.01	0.72	0.87	0.72	1.10
55		大阪資生堂	1.12	1.23	0.63	0.84	—	1.79	0.89	—	1.13	—	0.57	0.56	0.97
56		北淀高校	1.18	1.71	1.40	1.61	0.89	0.86	0.87	—	1.04	1.09	0.92	0.74	1.12
57		高崎製紙㈱大阪分工場	0.81	0.90	0.75	0.75	0.58	0.76	0.65	0.80	0.74	0.46	0.75	0.46	0.70
58		田川小学校	1.34	1.58	1.56	1.49	1.11	1.01	0.93	1.06	1.18	0.88	0.49	1.11	1.15
59		東成区 東中本小学校	1.30	1.21	1.14	0.86	0.78	1.03	1.07	—	1.17	0.98	0.97	0.80	1.03
60		神路小学校	1.03	1.36	1.08	1.30	0.85	0.97	1.07	0.88	0.94	0.96	0.81	0.80	1.00
61		玉津小学校	1.16	1.25	1.32	—	0.76	0.90	0.93	0.98	1.03	0.88	1.26	0.64	1.01
62		生野区 勝山中学校	1.03	1.46	1.23	1.32	0.78	0.81	0.78	0.80	0.82	0.70	0.95	0.57	0.94
63		巽小学校	1.01	1.23	1.24	1.14	0.72	—	0.78	0.70	0.73	0.75	1.20	0.69	0.93
64		旭区 旭保健所	0.46	0.90	0.65	0.27	0.46	0.49	0.36	0.39	0.65	0.48	0.67	0.35	0.51
65		今市中学校	0.70	0.84	0.72	0.86	—	—	0.40	0.47	0.53	0.43	0.44	0.35	0.57
66		大宮中学校	1.26	1.53	1.10	1.65	0.53	—	0.97	0.96	1.03	0.93	0.90	0.83	1.06
67		旭陽中学校	0.99	0.86	1.01	1.26	0.76	0.80	0.77	0.98	0.97	0.88	—	0.54	0.90
68		城東区 蓮中学校	0.54	0.70	0.52	0.57	0.76	0.41	0.40	0.41	0.48	0.36	—	0.35	0.50
69		日本ライトハウス	0.31	0.55	0.52	—	0.42	0.33	0.40	0.46	0.45	0.34	0.40	0.33	0.41
70		茨田中学校	0.66	0.88	1.19	0.75	—	0.55	1.00	0.67	0.58	0.41	0.53	—	0.72
71		清掃局城東工場	0.56	0.90	0.79	0.73	1.29	0.64	0.46	0.53	0.57	—	0.58	0.41	0.68
72		放出中学校	1.03	1.10	0.57	1.08	0.64	0.86	0.86	0.86	0.88	0.70	0.76	0.80	0.85
73		聖賢小学校	1.82	1.14	0.75	1.03	0.80	1.06	0.84	0.94	1.18	0.91	0.92	0.74	1.01

№	市町村	測定点施設名	4	5	6	7	8	9	10	11	12	1	2	3	年度平均
74	大阪市	阿倍野区 苗代小学校	0.94	1.01	1.11	0.99	0.65	0.59	0.50	0.71	0.65	0.36	0.49	0.56	0.71
75		住吉区 南陵中学校	1.18	0.59	1.56	0.82	-	0.93	1.00	0.99	1.12	-	0.77	-	1.00
76		遠里小野小学校	0.83	0.92	1.03	1.32	0.63	0.64	0.53	-	0.63	0.61	0.55	0.57	0.75
77		阪南高校	0.52	0.70	0.80	0.64	0.55	0.37	0.29	0.23	0.52	0.29	0.41	0.36	0.47
78		津田産業団	1.33	0.92	0.89	0.73	1.71	1.79	1.46	1.39	1.11	1.04	0.99	1.01	1.20
79		交通局住ノ江営業所	1.38	1.29	1.35	1.55	1.13	1.23	1.23	-	-	1.22	1.33	1.25	1.30
80		敷津浦小学校	1.10	1.21	1.40	-	0.95	0.81	1.01	0.84	0.93	0.74	0.84	0.74	0.96
81		大阪女子大学	1.79	1.48	2.17	1.82	1.30	-	0.78	0.98	0.99	0.92	1.10	0.88	1.29
82		平林北市営住宅	1.66	1.34	-	-	1.23	1.37	1.52	1.39	1.27	1.42	1.27	1.09	1.36
83		加賀屋小学校	1.46	1.54	1.62	1.41	1.20	1.26	1.31	1.24	-	1.15	1.40	1.19	1.34
84		我孫子中学校	0.99	1.14	1.30	1.09	0.72	0.74	0.70	0.46	0.63	0.42	0.60	0.57	0.78
85		市大理学部	1.08	-	1.42	1.32	-	0.50	0.78	0.71	0.81	-	0.78	0.87	0.92
86		住吉区役所	1.16	1.25	1.23	1.23	0.73	0.65	0.82	0.69	0.71	0.53	0.82	0.75	0.88
87		東住吉区 摂陽中学校	0.85	0.89	1.08	1.14	0.69	-	0.65	0.60	0.65	0.48	0.75	0.55	0.76
88		矢田中学校	0.90	1.08	0.96	0.95	1.03	0.63	-	0.39	0.52	0.45	0.43	0.44	0.71
89		東住吉中学校	1.20	1.25	1.37	1.33	0.96	0.93	-	0.33	0.74	0.79	-	-	0.99
90		瓜破中学校	0.27	0.55	0.65	0.49	0.34	0.41	0.56	0.43	0.45	0.45	0.49	0.57	0.47
91		長吉中学校	0.84	0.92	0.93	0.80	-	-	0.72	0.60	0.57	0.56	0.57	0.56	0.71
92		加美中学校	0.65	0.83	0.89	0.93	0.51	-	0.50	-	-	0.74	0.95	0.56	0.73
93		南田辺小学校	0.97	1.10	1.24	1.16	0.69	-	0.61	0.78	0.58	0.67	0.57	0.63	0.82
94		西成区 西成保健所	0.63	0.92	0.81	0.87	0.52	0.64	0.76	0.70	-	0.65	0.37	0.53	0.67
95		津守斎場	0.63	0.74	0.63	0.77	0.57	0.54	0.78	0.63	0.54	-	0.58	0.41	0.62
96		高田機工団	1.58	2.21	1.80	3.03	1.29	1.44	1.33	1.01	1.23	1.26	1.07	1.00	1.52
97		岸ノ里小学校	1.52	2.02	1.85	2.31	1.33	1.00	0.96	0.96	1.33	1.03	1.28	1.07	1.39
98		玉出中学校	1.75	0.94	1.77	1.85	0.68	0.87	0.98	1.00	1.17	0.88	1.15	0.98	1.17
99		西成区役所	1.89	2.11	2.18	2.41	1.36	-	1.16	1.51	1.32	1.18	1.15	1.22	1.59
100		今宮中学校	0.84	1.07	0.84	0.81	0.61	0.54	0.80	0.69	-	0.54	0.63	-	0.74
101		鶴見橋中学校	1.05	0.99	1.18	1.66	0.79	-	0.97	1.00	1.06	1.03	0.78	1.06	1.05

№	市町名	測定点施設名	4	5	6	7	8	9	10	11	12	1	2	3	年度平均
101	池田市	北豊島小学校	0.43	0.65	0.87	—	0.39	0.36	0.23	0.58	0.66	0.48	0.42	0.38	0.50
特1	〃	池田保健所	0.46	0.60	0.53	0.63	0.44	0.28	0.35	0.48	0.67	0.70	0.51	0.48	0.51
102	箕面市	箕面市役所	0.16	0.59	0.56	0.57	0.29	0.30	0.21	0.28	0.53	0.43	0.57	0.29	0.40
103	茨木市	新日本運輸(株)	0.70	0.26	0.88	1.08	—	0.42	—	0.66	0.69	0.68	0.64	0.35	0.62
104	〃	大阪螺子製作所(株)	0.82	0.44	0.90	1.18	0.68	0.57	0.62	0.68	1.01	0.80	0.51	0.47	0.72
105	〃	大池小学校	0.68	0.34	0.80	1.14	0.68	0.55	0.54	0.73	0.78	0.71	0.49	0.38	0.65
106	〃	沢良宜東公民館	0.80	0.38	1.13	1.34	0.72	0.72	0.69	0.93	1.01	1.03	0.78	0.55	0.84
107	〃	玉島農業協同組合	0.62	0.20	0.86	1.05	0.55	0.53	0.40	0.62	0.67	0.64	0.42	0.38	0.58
109	高槻市	高槻市役所富田支所	0.07	0.35	0.23	0.32	0.18	0.12	0.15	0.22	0.19	0.08	—	0.16	0.19
110	〃	西島氏宅	0.14	0.57	0.39	0.54	0.27	0.16	0.21	0.36	0.27	0.21	0.27	0.29	0.31
111	〃	高槻市農協三カ牧支所	0.56	0.86	0.79	0.80	0.50	0.42	0.42	0.51	0.52	0.43	0.41	0.60	0.57
112	〃	吉川氏宅	0.45	0.70	0.81	0.56	0.27	0.21	0.28	0.38	0.33	0.22	0.25	0.42	0.41
113	豊中市	第2中学校	0.51	0.89	0.91	0.87	0.50	0.31	0.21	0.60	0.47	0.41	0.61	—	0.57
114	〃	蜷池小学校	0.52	0.63	0.62	0.68	0.42	—	0.29	0.69	0.56	0.41	0.32	0.35	0.50
115	〃	東豊中小学校	0.84	1.14	1.13	0.90	0.47	0.48	0.32	0.97	0.62	1.19	0.46	0.39	0.74
116	〃	豊中市役所	—	1.00	1.14	0.90	0.48	0.55	0.35	0.72	0.94	0.43	0.68	0.49	0.70
117	〃	第4中学校	0.64	0.98	0.82	0.74	0.54	0.60	0.32	0.79	0.56	0.48	0.48	0.43	0.62
118	〃	第6中学校	1.20	1.82	1.56	2.16	0.94	0.86	0.74	1.05	1.06	1.09	0.98	0.91	1.20
119	〃	原田下水終末処理場	0.60	—	1.31	0.52	0.68	0.97	0.62	—	1.10	1.31	0.84	0.85	0.88
特2	〃	豊中保健所	0.42	0.84	0.49	0.85	0.33	0.39	0.32	0.38	0.51	0.49	0.29	0.37	0.47
120	吹田市	青山台中学校	0.45	0.70	0.74	0.70	0.32	0.29	0.27	0.35	0.47	0.24	0.25	0.25	0.42
121	〃	山田第1小学校	0.64	1.13	2.57	0.74	0.44	0.80	0.44	0.52	0.63	0.18	0.61	0.40	0.76
122	〃	高野台中学校	0.57	0.91	1.73	0.72	0.35	0.43	0.56	0.44	0.55	0.55	0.50	0.35	0.64

№	市町名	測定点施設名	4	5	6	7	8	9	10	11	12	1	2	3	年度平均
123	吹田市	吹田第1中学校	0.71	0.93	1.07	0.85	0.47	0.64	0.70	0.94	0.70	0.58	0.56	0.45	0.72
124	〃	☆千里第1小学校	1.11	0.91	1.16	0.87	—	0.75	0.62	0.96	1.03	0.70	0.86	0.58	0.87
125	〃	吹田市役所	2.00	1.73	—	1.65	0.94	1.09	0.79	1.89	1.50	1.03	0.86	0.96	1.31
特3	〃	吹田保健所	0.81	1.19	1.26	1.40	0.67	0.79	0.69	1.02	0.91	1.15	0.75	0.77	0.95
126	摂津市	摂津市太中浄水場	0.56	—	0.80	0.92	0.54	0.47	0.41	0.46	0.52	0.45	0.38	0.42	0.54
127	〃	摂津市役所	0.59	0.99	0.90	0.98	0.57	0.39	0.46	0.63	0.57	0.62	0.43	0.53	0.64
128	枚方市	樟葉小学校	0.51	0.78	0.67	0.71	0.40	0.31	0.30	0.42	0.39	0.44	0.55	0.47	0.50
129	〃	殿山第2小学校	0.59	0.78	0.71	0.75	0.40	0.42	0.39	0.53	0.55	0.61	0.67	0.43	0.57
130	〃	磯島揚水場	1.18	1.56	1.15	1.15	0.87	0.88	0.73	0.79	0.97	1.15	1.13	—	1.05
131	〃	山田小学校	0.69	1.22	—	1.02	0.70	0.58	0.54	0.71	—	0.74	0.92	—	0.79
132	〃	菅原小学校	0.40	0.64	0.54	0.62	0.30	0.29	0.21	0.31	0.37	0.42	0.45	0.32	0.41
133	〃	枚方第2小学校	0.59	0.78	0.76	0.81	0.51	0.31	0.32	0.46	0.46	0.67	0.67	0.40	0.56
134	〃	桜丘小学校	—	0.63	0.60	0.60	0.44	0.34	0.37	0.42	0.43	0.46	0.55	0.40	0.48
135	〃	津田小学校	0.69	0.99	0.83	0.97	0.51	0.44	0.37	0.53	0.54	0.58	—	0.40	0.62
136	〃	枚方農協羅陀支所	0.87	1.11	1.01	1.04	0.74	0.65	0.68	0.78	0.74	0.92	0.86	0.51	0.83
137	〃	春日小学校	0.91	0.92	0.88	0.81	0.48	0.47	0.52	0.42	0.56	0.86	1.03	0.60	0.71
138	寝屋川市	北小学校	0.74	1.14	1.01	0.91	0.68	0.62	0.54	0.69	0.71	0.71	0.86	0.56	0.76
139	〃	第5小学校	0.60	1.02	0.89	0.75	0.49	0.33	0.42	0.56	—	1.24	0.80	0.54	0.69
140	〃	高分子化学工業独身寮	1.23	1.81	1.53	1.53	0.95	0.62	0.65	0.78	0.94	0.86	0.92	0.75	1.05
141	〃	寝屋川市役所	0.69	1.12	0.79	0.79	0.43	0.31	0.39	0.47	0.60	0.47	0.55	0.47	0.59
142	〃	成美小学校	0.74	0.93	0.98	0.99	0.63	0.31	0.53	0.56	0.60	0.65	1.03	0.47	0.70
143	〃	第4中学校	0.77	0.91	1.03	0.89	0.49	0.33	0.52	0.83	0.68	0.67	—	0.51	0.69
144	交野市	交野中学校	0.79	1.07	0.83	1.12	0.55	0.34	0.51	0.91	0.62	0.62	0.76	0.55	0.72
145	守口市	庭窪中学校	0.78	0.70	0.67	0.70	0.58	0.58	0.58	0.86	0.58	0.75	0.76	0.92	0.71

☆千里公民館(S46.7から)

№	市町名	測定点施設名	4	5	6	7	8	9	10	11	12	1	2	3	年度平均
146	守口市	八雲小學校	1.72	1.48	1.31	1.40	0.88	0.69	0.83	0.69	0.89	0.99	1.13	0.64	1.05
147	〃	守口市役所	1.23	1.30	1.31	1.28	1.07	0.78	0.83	1.31	0.97	1.12	1.06	0.82	1.09
特4	〃	守口保健所	1.16	1.30	1.26	1.49	0.85	0.76	0.84	0.92	1.15	1.05	0.75	0.90	1.04
148	門真市	古川橋小學校	0.91	0.85	0.86	0.94	0.69	0.55	0.67	0.93	0.99	0.92	1.04	0.73	0.84
149	〃	四宮小學校	0.73	0.86	0.62	0.68	0.58	0.49	0.54	0.93	0.85	0.86	1.15	0.61	0.74
150	〃	二島農業協同組合	0.91	—	1.10	1.12	0.64	0.88	0.74	0.92	1.07	0.92	0.86	0.65	0.89
151	四條畷市	四條畷市役所	0.87	1.14	0.94	0.94	0.68	0.54	0.63	1.04	0.77	1.01	1.10	0.71	0.86
152	大東市	大東市役所	0.52	0.56	0.58	0.74	0.47	0.40	0.43	0.71	0.72	0.52	0.69	0.48	0.57
153	〃	四條北小學校	0.70	0.45	0.42	0.52	—	0.27	0.34	0.45	0.54	0.52	0.60	0.34	0.47
154	東大阪市	城東工業高等學校	1.00	1.37	1.36	1.42	0.69	0.68	0.88	1.32	1.35	1.18	1.12	0.91	1.11
155	〃	北宮小學校	0.52	0.86	0.83	0.89	0.41	0.34	0.44	0.67	0.68	0.62	0.61	0.94	0.65
156	〃	孔舎衛小學校	0.25	—	0.14	0.20	0.13	0.05	0.16	0.21	0.08	0.07	0.22	0.22	0.16
157	〃	春宮保育所	0.40	0.46	0.30	0.39	0.18	0.14	0.17	0.36	0.47	0.34	0.43	0.35	0.33
158	〃	新喜多中學校	0.98	1.47	1.23	1.37	0.70	0.48	0.92	1.21	0.98	1.11	1.06	0.82	1.03
159	〃	枚岡西小學校	0.95	1.08	1.13	1.15	0.84	0.64	0.85	1.07	0.57	0.80	0.90	0.65	0.89
160	〃	八戸ノ里小學校	0.66	0.98	0.88	0.89	0.46	0.39	0.46	0.53	0.65	0.61	0.53	0.60	0.64
161	〃	花園中學校	0.67	0.97	0.92	0.94	0.50	0.40	0.58	0.64	0.67	0.61	0.54	0.48	0.66
162	〃	繩手小學校	0.70	1.03	0.97	0.90	0.50	0.43	0.58	0.57	1.00	0.51	0.53	0.87	0.72
163	〃	長瀬東小學校	1.08	1.58	1.49	1.47	0.79	0.68	0.75	0.93	0.99	1.03	0.90	0.94	1.05
特5	〃	布施保健所	—	1.07	1.50	—	0.65	0.63	0.62	0.99	0.57	0.96	0.64	—	0.85
164	八尾市	桂小學校	0.72	0.97	0.88	0.84	0.47	0.43	0.57	0.67	0.52	0.58	0.70	0.47	0.65
165	〃	山本小學校	0.46	0.64	0.63	0.51	0.40	0.35	0.31	0.38	0.31	0.33	0.45	0.28	0.42
166	〃	明治乳業(株)大阪工場	1.19	1.57	1.39	1.39	0.86	0.72	0.64	1.08	0.77	0.86	1.03	0.62	1.01
167	〃	八尾市役所	0.83	1.32	1.25	1.39	0.84	0.59	0.66	0.98	0.97	1.83	1.04	0.61	1.03
168	〃	南山本小學校	0.98	1.28	1.22	1.11	0.59	0.43	0.46	0.81	0.68	0.65	0.74	0.44	0.78

№	市町名	測定点施設名	4	5	6	7	8	9	10	11	12	1	2	3	年度平均
169	八尾市	八尾市立病院	0.99	1.49	1.40	1.60	0.86	0.81	0.82	0.98	0.91	0.94	1.03	0.74	1.05
170	〃	南高安中学校	0.50	0.67	0.64	0.66	0.35	0.27	0.29	0.49	0.45	0.41	0.58	0.30	0.47
171	〃	志紀中学校	0.63	0.77	0.70	0.67	0.43	0.31	0.36	0.50	0.38	0.53	0.59	0.33	0.52
172	〃	大正小学校	0.58	0.65	0.58	0.45	0.33	0.22	0.25	0.35	0.31	0.44	0.48	0.45	0.42
特6	〃	八尾保健所	0.83	0.85	1.00	0.85	0.49	0.40	—	0.57	0.56	0.59	—	0.59	0.67
173	松原市	天美小学校	1.04	0.62	1.44	1.11	—	0.50	—	0.70	—	0.54	0.79	0.74	0.83
174	〃	松原市役所	0.45	0.25	0.96	0.07	1.39	0.49	0.52	0.53	0.67	0.71	0.69	0.55	0.61
特7	〃	大阪薬科大学	0.69	0.72	0.65	0.55	0.35	0.31	0.35	0.40	0.49	0.52	0.49	0.45	0.50
175	藤井寺市	藤井寺市役所	0.30	0.16	0.05	0.56	0.49	0.51	0.31	0.70	0.65	0.84	0.62	0.56	0.48
176	〃	道明寺農業協同組合	0.10	0.10	0.74	1.21	0.41	0.43	0.51	0.76	0.69	0.69	0.53	0.40	0.55
177	羽曳野市	高鷺小学校	0.27	0.15	0.61	0.74	0.27	0.29	0.26	0.41	0.04	0.23	0.17	0.15	0.30
178	〃	壇生農業協同組合	0.20	0.21	0.68	0.55	0.31	0.27	0.42	0.56	0.56	0.50	0.47	0.28	0.42
179	〃	西浦農業協同組合	0.51	0.03	0.35	0.23	0.16	0.16	0.02	0.23	0.23	0.25	0.26	0.19	0.22
180	美原町	美原町役場	0.56	0.28	0.99	0.72	0.44	0.40	0.55	0.64	0.66	0.72	0.73	0.48	0.60
181	狭山町	狭山町役場	0.44	0.34	0.51	0.40	0.16	0.27	0.16	0.35	0.38	0.42	0.36	0.26	0.34
182	高石市	国鉄羽衣官舎	0.75	0.68	0.91	0.79	0.55	0.59	0.76	0.73	0.70	0.96	0.91	0.88	0.77
183	〃	新日本証券富木家族寮	0.60	0.80	0.78	0.67	0.51	0.16	0.51	0.62	0.56	0.92	0.76	0.85	0.65
184	〃	ゼネラル石油社宅	0.24	0.94	0.99	0.77	0.57	0.65	0.95	0.87	0.90	1.01	0.99	0.94	0.82
185	泉大津市	上条小学校	0.39	0.68	0.89	0.67	0.55	0.57	0.54	0.68	0.67	0.62	0.72	0.47	0.62
186	〃	泉大津市役所	0.29	1.07	0.95	0.96	0.75	0.74	0.83	0.89	0.66	0.85	0.70	0.52	0.77
187	〃	宇多小学校	0.59	1.01	0.38	0.90	0.64	—	0.73	0.78	0.78	0.93	0.81	0.64	0.74
188	〃	泉大津市農業協同組合	0.39	1.09	1.25	0.98	0.81	0.74	0.81	0.87	—	0.83	0.66	0.75	0.83
189	岸和田市	大北下水ポンプ場	0.63	1.02	1.01	1.21	1.25	1.33	0.77	1.14	0.85	0.89	0.79	0.64	0.96
190	〃	岸和田信用金庫大宮支店	0.66	0.87	0.78	0.64	0.59	0.62	0.59	0.71	0.69	0.84	0.59	0.51	0.67
191	〃	八木農業協同組合	0.20	0.54	0.56	0.59	0.42	0.41	0.33	0.50	0.42	0.55	0.53	0.30	0.45

№	市町名	測定点施設名	4	5	6	7	8	9	10	11	12	1	2	3	年度平均
192	岸和田市	山直北小学校	0.29	0.42	0.37	0.32	0.22	0.14	0.18	0.31	0.22	0.36	0.24	0.23	0.28
193	＃	日本スチール工業㈱	0.39	1.02	1.07	0.95	0.55	0.65	0.55	0.73	0.60	0.77	0.63	0.62	0.71
194	和泉市	信太農業協同組合	0.25	0.73	0.98	0.74	0.48	0.47	0.60	0.59	0.58	0.72	0.64	0.58	0.61
195	＃	上水道山荘ポンプ場	0.20	0.35	0.47	0.35	0.28	0.25	0.19	0.34	0.38	0.39	0.35	0.27	0.32
196	＃	和泉市役所	0.44	0.87	0.96	0.84	0.71	0.56	0.69	0.91	0.79	0.76	0.78	0.65	0.75
197	堺市	建材工業㈱	0.95	1.00	0.91	0.92	0.57	0.59	0.62	0.76	0.55	0.85	0.77	0.74	0.77
198	＃	東百舌鳥中学校	0.80	0.78	0.55	0.76	0.46	0.42	0.53	0.61	0.56	0.72	0.69	0.60	0.62
199	＃	浜寺食品㈱	0.95	0.83	0.77	0.75	0.61	0.52	0.71	0.70	0.71	1.00	0.96	0.76	0.77
200	＃	登美丘高等学校	0.48	0.44	0.40	0.37	0.25	0.22	0.31	—	0.38	0.45	0.37	0.33	0.36
201	＃	府立老人ホーム延寿荘	0.47	0.42	0.50	0.43	0.26	0.30	0.32	0.34	0.35	0.44	0.43	0.28	0.38
202	＃	美木多小学校	0.35	0.33	0.26	0.27	0.20	0.27	0.21	0.13	0.23	0.34	0.42	0.27	0.27
203	＃	上神谷小学校	0.39	0.41	0.46	0.35	0.24	0.24	0.31	0.32	0.32	0.48	0.45	0.39	0.36
204	＃	堺市鉢ヶ峰公園墓地	0.22	0.23	0.20	0.18	0.10	0.07	0.12	—	0.12	0.22	0.23	0.18	0.17
205	＃	新日本製鉄㈱	1.93	1.96	2.01	1.97	1.87	1.71	1.71	1.98	1.64	1.99	1.77	1.74	1.86
206	＃	府企業局臨海開発部	1.71	1.71	1.59	1.68	1.30	1.48	1.59	1.87	1.50	2.04	1.70	1.24	1.62
207	＃	堺市立商業高等学校	1.46	1.74	1.57	1.69	1.19	0.90	1.07	1.21	1.18	1.26	1.26	1.27	1.32
208	＃	少林寺小学校	—	1.12	0.78	1.12	0.89	1.02	1.19	1.27	0.90	1.49	1.18	1.05	1.09
209	＃	三園丘高等学校	1.21	1.31	1.20	1.09	0.86	0.84	0.93	1.03	0.84	1.49	—	1.07	1.08
210	＃	東浅香山小学校	1.16	1.44	1.17	1.52	0.92	0.75	0.93	1.00	0.99	1.37	1.16	0.99	1.12
211	＃	永大産業㈱	0.70	0.61	0.58	0.78	0.60	0.92	1.04	1.13	0.61	1.08	1.13	0.94	0.84
212	＃	石津小学校	1.09	1.01	0.97	0.95	0.87	0.98	1.19	1.17	1.00	1.39	1.61	1.24	1.12
213	＃	堺工業高等学校	1.01	1.36	1.10	1.12	0.77	0.80	0.80	1.03	0.82	1.57	1.18	1.00	1.05
214	＃	百舌鳥小学校	1.00	0.85	0.78	0.77	—	0.66	0.85	0.69	—	1.13	1.02	0.99	0.87
215	＃	金岡小学校	0.97	1.11	1.12	0.78	0.62	0.67	0.77	0.59	—	1.17	0.86	0.96	0.88
216	＃	府浜寺公園浜寺プール	2.00	1.76	1.58	1.39	1.44	—	1.79	1.56	1.27	1.61	1.55	1.34	1.57

№	市町名	測定点施設名	4	5	6	7	3	9	10	11	12	1	2	3	年度平均
217	堺市	鳳小学校	1.04	1.41	1.03	—	0.66	0.76	1.23	0.96	—	—	1.24	1.08	1.05
218	〃	上野芝中学校	1.35	1.35	1.27	1.18	0.90	1.18	1.06	1.10	0.99	1.35	1.27	1.18	1.18
219	〃	日置荘小学校	—	0.54	0.64	0.57	0.40	0.45	0.52	0.51	0.46	0.78	0.75	0.73	0.58
220	〃	久世小学校	0.61	0.61	0.65	0.57	0.44	0.37	0.62	0.42	0.42	0.86	0.82	—	0.58
221	〃	泉ヶ丘東中学校	0.65	0.72	0.71	0.63	0.45	0.49	0.62	0.61	0.52	—	—	—	0.60
222	〃	福泉中央小学校	0.72	0.40	0.35	0.36	0.26	0.26	0.42	0.38	0.33	0.72	0.68	0.50	0.45
223	〃	イゲタ鋼板寮	0.63	0.65	0.70	0.49	0.39	0.29	0.37	0.51	0.41	0.66	0.59	0.61	0.53
224	忠岡町	忠岡町役場	0.21	0.68	0.74	0.69	0.45	0.40	0.59	0.65	0.54	0.78	0.56	0.42	0.56
225	柏原市	柏原市役所	0.83	0.66	0.64	0.58	0.50	0.32	0.49	0.50	0.61	0.74	0.73	0.60	0.60
226	〃	市立柏原病院	0.88	0.95	0.64	0.60	0.53	0.32	0.42	0.62	0.72	0.74	0.89	0.42	0.64
227	〃	柏原市役所園分支所	0.68	0.54	0.54	0.44	0.37	0.38	0.42	0.36	0.54	0.60	0.64	0.40	0.49
228	富田林市	富田林市役所	0.24	0.36	0.39	0.24	0.22	0.14	0.21	0.24	0.27	0.30	0.31	0.33	0.27
229	河内長野市	河内長野市役所	0.37	0.29	0.31	0.64	0.16	0.18	0.05	0.17	0.18	0.31	0.28	0.19	0.26
230	貝塚市	貝塚市役所	1.07	0.73	0.92	0.93	0.59	0.65	0.67	0.78	0.69	0.53	0.67	0.63	0.74
231	泉佐野市	泉佐野市民会館	1.06	0.85	0.76	0.74	0.71	0.74	0.83	1.01	0.79	0.94	0.72	0.69	0.82
232	島本町	島本町役場	0.77	0.97	1.07	1.13	0.37	0.58	0.63	0.59	0.84	0.61	0.47	—	0.73
233	熊取町	熊取町役場	0.79	0.46	0.85	0.41	0.32	0.50	0.48	0.56	0.56	0.30	0.56	0.50	0.52
234	田尻町	田尻町役場	0.90	0.53	0.85	0.71	0.33	0.91	0.80	—	0.97	0.94	0.86	0.62	0.77
235	泉南市	泉南市役所	1.36	0.73	0.60	0.62	0.63	0.64	0.56	0.76	0.55	0.67	0.82	0.59	0.71
236	東鳥取町	東鳥取町公民館	0.38	0.77	0.52	0.63	0.53	0.35	0.53	0.53	0.46	0.56	0.56	0.62	0.54
237	南海町	南海町役場	0.43	1.03	0.29	0.34	0.27	0.27	0.20	0.31	0.19	0.16	0.32	0.49	0.36
238	岬町	岬町役場	0.63	0.65	0.49	0.58	0.45	0.48	0.59	0.84	0.61	0.46	0.43	0.43	0.55
239	〃	孝子小学校	0.37	0.40	0.37	0.36	0.25	0.22	0.18	0.15	0.20	0.21	0.24	0.29	0.27


昭和46年度 新設地点測定結果(昭和47年1月から測定)

№	市町村	測定点施設名	1	2	3	3カ月平均
240	池田市	渋谷中学校	0.33	0.18	0.25	0.25
241	〃	府立池田高等学校	0.28	0.18	0.21	0.22
242	箕面市	萱野小学校	0.48	0.29	0.30	0.36
243	〃	箕面浄水場	0.37	0.20	0.24	0.27
244	島本町	尺代公会堂	—	0.11	0.11	0.11
245	交野市	交野市旧庁舎	0.63	0.42	0.44	0.50
246	〃	星田農業協同組合	0.48	0.43	0.35	0.42
247	四条畷市	交野四条畷清掃組合	0.69	0.54	0.21	0.48
248	美原町	北小学校	0.63	0.65	0.59	0.62
249	狭山町	南第一小学校	0.05	0.16	0.27	0.16
250	富田林市	金剛浄水場	0.26	0.35	0.23	0.28
251	〃	喜志幼稚園	0.38	0.47	0.28	0.38
252	河内長野市	東中学校	0.52	0.38	0.24	0.38
253	〃	滝畑 171-西-2 電柱	0.25	0.24	0.36	0.28
254	〃	千代田小学校	0.52	0.54	0.24	0.43
255	〃	千代田女子高等学校	0.18	0.20	0.19	0.19
256	和泉市	観音寺山遺跡	0.52	0.48	0.48	0.49
257	〃	石尾中学校	0.29	0.65	0.67	0.54
258	〃	雇用促進事業団和泉宿舎	0.53	0.45	0.49	0.49
259	〃	北池田農業協同組合	0.21	0.50	0.49	0.40
260	岸和田市	府民センター	0.89	0.80	0.68	0.79
261	〃	岸和田市農協有真香支所	0.51	0.43	0.51	0.48
262	〃	〃 山滝支所	0.32	0.32	0.34	0.33
263	〃	山滝地区公民館	0.12	0.34	0.35	0.27
264	〃	岸和田市農協南掃守支所	0.71	0.70	0.61	0.67
265	貝塚市	千石荘	0.53	0.41	0.46	0.47

№	市町村	測定点施設名	1	2	3	3カ月平均
266	貝塚市	二色浜公園管理事務所	0.63	0.50	0.39	0.51
267	〃	北小学校	0.92	0.76	0.71	0.80
268	熊取町	朝代公民館	0.26	0.24	0.27	0.26
269	泉佐野市	長坂小学校	0.74	0.56	0.62	0.64
270	〃	黒崎窒業独身寮	0.76	0.58	0.71	0.68
271	〃	泉州玉葱商業協同組合	0.58	0.41	0.50	0.50
272	〃	三栄合織機	0.52	0.47	0.48	0.49
273	〃	日根野中学校	0.56	0.49	0.49	0.51
274	泉南市	堂浦氏倉庫	0.38	0.32	0.39	0.36
275	〃	砂川ゴルフ高倉寮	0.61	0.51	0.52	0.55
276	〃	新家公民館	0.44	0.44	0.43	0.44
277	〃	西信達公民館	0.43	0.36	0.35	0.38
278	東鳥取町	井関池	0.19	0.15	0.20	0.18
279	〃	音羽池	0.35	0.28	0.30	0.31
280	南海町	箱作農業協同組合	0.27	0.38	0.22	0.29
281	〃	鳥取幼稚園	0.23	0.31	—	0.27
282	〃	箱作圃地給水塔	0.30	0.42	—	0.36
283	岬町	南大阪老人ホーム(電柱)	0.28	0.28	0.29	0.28
284	〃	中山農道松ノ木	0.36	0.35	0.39	0.37
285	〃	岬カントリーゴルフ鉄塔	0.37	0.29	0.40	0.35
286	〃	東畑92号電柱	0.59	0.45	0.44	0.49
287	〃	西谷1号電柱	0.46	0.41	0.34	0.40
288	〃	谷川線電柱	0.59	0.50	0.44	0.51
289	〃	小島児童遊園	0.51	0.38	0.29	0.39

降 下 ば い じ ん 量 の 測 定 結 果

(不 溶 解 性 物 質 の み)



昭和46年度 降下ばいじん測定結果 (単位 トン/月/㎤)

市区町村名	番号	測定点施設名	所在地	年度平均
東 区	1	東商業高等学校	南久太郎町1-32	5.30
〃	2	東中学校	島町1	6.60
東区 2地点平均				5.95
西 〃 区	3	深江中学校	南堀江大通3	5.48
〃	4	西中学校	千代崎町3	4.29
〃	5	花乃井中学校	江戸堀4	3.78
西区 3地点平均				4.52
南 〃 区	6	南中学校	西清水町	4.25
〃	7	上町中学校	南桃谷町	4.21
南区 2地点平均				4.23
北 〃 区	8	西天満小学校	木幡町	4.19
〃	9	北陵中学校	新川崎町	3.17
〃	10	扇町中学校	北扇町	4.44
北区 3地点平均				3.83
此花区	11	此花中学校	高見町3	3.81
〃	12	春日出中学校	春日出町上1	10.90
〃	13	梅香中学校	春日出町364	6.41
此花区 3地点平均				7.33
福 島 区	14	下福島中学校	下福島2	2.87
〃	15	八阪中学校	鷺洲上3	3.17
〃	16	野田中学校	吉野町3	4.66
福島区 3地点平均				3.57
港 区	17	港中学校	八舟町1	4.03
〃	18	港南中学校	三先1-5-28	8.50
〃	19	市岡中学校	魁町	8.14
港区 3地点平均				6.89
大 正 区	20	大正東中学校	大正通5	3.32

市区町村名	番号	測定点施設名	所在地	年度平均
大 正 区	21	大正中央中学校	小林町	5.34
〃	22	大正西中学校	南恩加島町1	12.11
大正区 3地点平均				6.93
郡 島 区	23	郡島中学校	中野町5	5.12
〃	24	桜宮中学校	東野田町8	6.13
〃	25	淀川中学校	毛馬町3	5.51
〃	26	高倉中学校	御幸町	4.23
郡島区 4地点平均				5.24
旭 区	27	大宮小学校	大宮町9-22	3.15
〃	28	今市中学校	大宮北之町2	4.97
〃	29	旭陽中学校	中宮町2	6.07
〃	30	旭東中学校	新森小路町中4	6.01
旭区 4地点平均				5.05
城 東 区	31	緑中学校	鶴見町6-8	5.29
〃	32	茨田北中学校	茨田大宮町	8.82
〃	33	城陽中学校	西鴨野町3	5.57
〃	34	菫中学校	古市南通4	5.81
〃	35	茨田中学校	茨田踏口町	8.42
〃	36	放出中学校	放出町	11.07
〃	37	城東第五中学校	永田町東3	3.76
〃	38	蒲生中学校	關目町1	6.58
〃	39	今津中学校	今津町1-2-1	8.13
城東区 9地点平均				7.05
東 成 区	40	玉津中学校	南中道町	4.99
〃	41	本庄中学校	南今里町	5.59
〃	42	稻生中学校	神路町3	3.22
〃	43	東陽中学校	深江中1	3.76
東成区 4地点平均				4.39
生 野 区	44	鶴橋中学校	東桃谷町4	3.04

市区町村名	番号	測定点施設名	所在地	年度平均
生野区	45	生野中学校	北生野町2	4.61
〃	46	勝山中学校	勝山通5-37	4.60
〃	47	大池中学校	猪飼野東6	6.13
〃	48	田島中学校	生野田島町3	7.63
〃	49	東生野中学校	新今里町8	6.03
〃	50	巽中学校	巽大池町257	5.29
〃	51	新生野中学校	巽矢柄町	4.59
生野区 8地点平均				5.23
天王寺区	52	天王寺中学校	北河堀町	4.09
〃	53	高津中学校	城南寺町	6.89
〃	54	夕陽丘中学校	小宮町	4.52
天王寺区 3地点平均				5.05
阿倍野区	55	阿倍野中学校	昭和町東3	2.63
〃	56	文の里中学校	美章園1	4.20
〃	57	昭和中学校	桃ヶ池町2	3.97
〃	58	阪南中学校	北島1	5.27
〃	59	松虫中学校	松虫通3	3.06
阿倍野区 5地点平均				3.82
東住吉区	60	矢田中学校	矢田住道町	3.33
〃	61	矢田南中学校	矢田住道町606-1	3.01
〃	62	白鷺中学校	今川町362	5.45
〃	63	田辺中学校	田辺西之町8	6.21
〃	64	中野中学校	中野町	4.45
〃	65	北田辺小学校	田辺西之町2-1	4.87
〃	66	平野中学校	平野背戸口町	6.30
〃	67	長吉中学校	長吉長原町	7.16
〃	68	瓜破中学校	瓜破園塚町	7.29
〃	69	長吉西中学校	長吉長原町	5.56
〃	70	加美中学校	加美神明町5	6.64

市区町村名	番号	測定点施設名	所在地	年度平均
東住吉区	71	東住吉中学校	桑津町	6.47
東住吉区 12地点平均				5.96
浪速区	72	木津中学校	戎本町1	7.11
〃	73	難波中学校	塩草町	6.89
〃	74	日本橋中学校	西関谷町2	8.96
浪速区 3地点平均				7.65
住吉区	75	加賀屋中学校	庄左衛門町1-9	4.91
〃	76	住吉第一中学校	粉浜西之町2	6.51
〃	77	安立小学校	住之江町1-67	5.84
〃	78	三陵中学校	千棘町2	6.19
〃	79	住吉中学校	帝塚山西4	3.40
〃	80	我孫子中学校	我孫子東1	6.43
住吉区 6地点平均				5.51
大淀区	81	豊崎中学校	本庄川崎町	9.29
〃	82	大淀中学校	大淀町中2	8.43
大淀区 2地点平均				8.86
東淀川区	83	十三中学校	十三東之町5	6.73
〃	84	新北野中学校	十三南之町2	11.82
〃	85	三津島中学校	加島町380	6.10
〃	86	三圃中学校	西三圃町3	9.16
〃	87	東三圃中学校	東三圃町3	4.12
〃	88	柴島中学校	柴島町391	4.45
〃	89	淡路中学校	西淡路町3	5.04
〃	90	中島中学校	山口町	5.79
〃	91	瑞光中学校	瑞光通5	5.82
〃	92	東淀川中学校	豊里町	5.89
東淀川区 10地点平均				6.49
西淀川区	93	歌島中学校	野里東4	8.47
〃	94	西淀中学校	姫島町4	16.07

市区町村名	番号	測定点施設名	所在地	年度平均
西淀川区	95	大和田小学校	大和田中3	6.69
西淀川区 3地点平均				10.41
西成区	96	天下茶屋中学校	柳通2	10.55
〃	97	あいりん中学校	東田町	6.32
〃	98	成南中学校	新開通2	9.27
〃	99	玉出中学校	玉出新町通5	8.24
〃	100	天下茶屋小学校	東四条2	8.11
〃	101	鶴見橋中学校	長橋通9	6.53
西成区 6地点平均				8.17
茨木市	102	北辰中学校	泉原20	3.20
〃	103	東中学校	末広町7-45	3.92
〃	104	西中学校	見付山2-5-1	3.74
〃	105	南中学校	若園町6-41	5.13
〃	106	豊川中学校	清水31	1.93
〃	107	養精中学校	駅前4-7-60	2.00
茨木市 6地点平均				3.31
高槻市	108	盤手小学校	別所本町9	4.38
〃	109	第一中学校	城之内1-35	4.33
〃	110	第二中学校	郡家本町1568	2.84
〃	111	第三中学校	芝生町2	3.38
〃	112	第四中学校	西五百住ヌケ408	2.52
〃	113	第七中学校	大字西面450	2.80
〃	114	第六中学校	永楽町10-3	5.84
高槻市 7地点平均				4.03
三島郡(島本町)	115	島本中学校	島本町広瀬690	2.07
吹田市	116	第一中学校	千里山西2	7.54
〃	117	第二中学校	岸部小路	7.27
〃	118	吹田第一小学校	元町30-35	9.33
〃	119	豊津中学校	垂水3-32-50	7.41

市区町村名	番号	測定点施設名	所在地	年度平均
吹田市	120	吹田東小学校	城前町1983	3.09
〃	121	第六中学校	穂波町16	5.51
〃	122	青山台中学校	青山台4	4.65
〃	123	佐竹台小学校	佐竹台4-12	2.70
〃	124	山田第一小学校	山田小川195	6.97
〃	125	竹見台中学校	竹見台1-3	4.45
吹田市 10地点平均				5.75
摂津市	126	第一中学校	三島1-2-1	4.97
〃	127	味舌小学校	正雀1-1-1	6.98
摂津市 2地点平均				5.88
豊中市	128	第七中学校	庄内栄町5-10	4.20
〃	129	第四中学校	服部本町4-44	4.37
〃	130	第六中学校	庄内幸町4	4.34
〃	131	第三中学校	粟ヶ丘83	2.49
〃	132	第九中学校	新千里南町1-52	3.75
〃	133	第八中学校	新千里東町3	3.17
〃	134	第五中学校	立花町1	2.57
〃	135	第一中学校	曾根西町1	3.32
〃	136	第二中学校	富山町2	2.40
豊中市 9地点平均				3.41
池田市	137	池田中学校	上池田中学校	5.27
〃	138	北豊島中学校	豊島北1-1-1	4.70
〃	139	渋谷中学校	五月丘4-40	5.21
池田市 3地点平均				5.06
豊能郡(能勢町・東能勢村)	140	天王中学校	能勢町天王200	1.64
〃	141	東能勢中学校	東能勢村余野	1.87
豊能郡(能勢町・東能勢村) 2地点平均				1.76
箕面市	142	箕面第二中学校	西坊島380	5.07
〃	143	箕面第一中学校	新稻1110	2.46

市区町村名	番号	測定点施設名	所在地	年度平均
箕面市	144	止々呂美中学校	下止々呂美935	3.39
箕面市 3地点平均				3.67
和泉市	145	和泉中学校	伯太町1	5.33
//	146	石尾中学校	万町930	6.80
//	147	横尾中学校	仏並町	1.12
//	148	山手中学校	王子町290	2.20
//	149	南松尾中学校	久井町451	2.32
和泉市 5地点平均				3.64
泉大津市	150	東陽中学校	池浦170	4.05
//	151	宇多小学校	河原町32	2.62
泉大津市 2地点平均				3.33
高石市	152	高石中学校	東羽衣6-6	3.38
//	153	高南中学校	綾園5-4	2.35
高石市 2地点平均				2.87
泉北郡(忠岡町)	154	忠岡中学校	忠岡町-125	2.42
貝塚市	155	第二中学校	福田100	3.19
//	156	第三中学校	三ツ松310	1.95
//	157	第一中学校	加治84	6.23
貝塚市 3地点平均				3.79
泉佐野市	158	長南中学校	南中安松888	5.97
//	159	第一中学校	羽倉崎4-3-12	5.88
//	160	第二中学校	大西町1-16-5	3.67
//	161	第三中学校	下瓦屋500	7.58
//	162	日根野中学校	日根野1699	2.46
泉佐野市 5地点平均				5.11
泉南郡(熊取町・田尻町・東鳥取町・岬町)	163	熊取中学校	熊取町野田	4.19
//	164	田尻中学校	田尻町嘉祥寺	3.31

市区町村名	番号	測定点施設名	所在地	年度平均
泉南郡	165	岬中学校	岬町深日545	4.45
//	166	鳥取中学校	東鳥取町黒田	3.42
泉南郡 (熊取町・田尻町・東鳥取町・岬町) 4地点平均				3.82
泉南市	167	泉南中学校	樽井	4.22
//	168	西信達中学校	岡田	2.14
泉南市 2地点平均				3.18
岸和田市	169	山滝中学校	内畑町166	2.63
//	170	岸城中学校	野田町230	7.93
//	171	山直中学校	三田町1036	3.46
//	172	光陽中学校	藤井町95	6.17
//	173	春木中学校	松風町10-65	4.43
//	174	葛城中学校	土生町222	5.70
//	175	久米田中学校	池尻町711	4.53
岸和田市 7地点平均				4.98
堺市	176	浜寺中学校	浜寺給尾町西5	4.19
//	177	旭中学校	大仙中町75	3.69
//	178	殿馬場中学校	箇屋町東3	7.54
//	179	福泉中学校	菱木3293	7.36
//	180	八下中学校	中村町977	5.90
//	181	上野芝中学校	上野芝向ヶ丘5	3.73
//	182	駿南中学校	百舌鳥西之町1	2.86
//	183	泉ヶ丘東中学校	陶器北184	3.11
//	184	若松台中学校	若松台3-34-1	2.84
//	185	東百舌鳥中学校	新家町260	5.97
//	186	宮山台中学校	宮山台1-1-1	3.55
//	187	浅香山中学校	今池町5-3	8.17
//	188	大浜中学校	大浜南町2	5.74
//	189	長尾中学校	長曾根町1179	4.55

市区町村名	番号	測定点施設名	所在地	年度平均
堺市	190	金岡中学校	新金岡町1-5	4.01
//	191	三国丘中学校	向陵西町3-6-15	3.59
//	192	登美丘中学校	高松408	4.98
//	193	福泉南中学校	菱木3153	4.22
//	194	日置荘中学校	原寺町10	4.62
//	195	陵西中学校	南安井町1	11.83
//	196	月洲中学校	神南辺通1-1	8.10
堺市 21地点平均				5.26
富田林市	197	金剛中学校	寺池台1-1-1	3.32
//	198	第二中学校	新家304	2.58
//	199	東条小学校	竜泉566	1.89
//	200	第一中学校	寿町1-3-5	3.33
富田林市 4地点平均				2.78
河内長野市	201	天見中学校	天見2374	1.96
//	202	長野中学校	西代町804	2.15
//	203	滝畑中学校	滝畑606	3.23
//	204	川上中学校	寺元498	1.85
//	205	三日市中学校	上田町380	5.04
河内長野市 5地点平均				2.89
南河内郡(狭山町 美原町・河南町・太 子町・千早赤阪村)	206	狭山中学校	狭山町池尻	2.43
//	207	美原中学校	美原町小平尾	3.14
//	208	千早赤阪中学校	千早赤阪村東阪	1.62
//	209	太子中学校	太子町山田	2.02
//	210	河南中学校	河南町白木	2.22
南河内郡(狭山町・美原町・ 河南町・千早赤阪村)5地点平均				2.34
松原市	211	松原中学校	新堂町604	2.37

市区町村名	番号	測定点施設名	所在地	年度平均
松原市	212	布忍中学校	更池町78	9.86
//	213	松原第二中学校	三宅町518	3.56
松原市 3地点平均				5.22
藤井寺市	214	藤井寺中学校	御舟町2-9	3.36
//	215	道明寺中学校	林245	3.16
藤井寺市 2地点平均				3.26
羽曳野市	216	誉田中学校	誉田6-5-37	4.75
//	217	高鷲中学校	島泉4-3-33	3.05
羽曳野市 2地点平均				3.90
東大阪市	218	長栄中学校	長栄寺1-32	3.72
//	219	新喜多中学校	新喜多340	4.75
//	220	金岡中学校	金岡106	3.70
//	221	太平寺中学校	太平寺71	4.65
//	222	上小阪中学校	上小阪2-30	3.28
//	223	意岐部中学校	御厨640	4.49
//	224	高井田中学校	高井田中6-1	8.13
//	225	小坂中学校	宝持223	4.11
//	226	長瀬中学校	大蓮829	7.37
//	227	楠根中学校	稲田447	3.74
//	228	俊徳中学校	三ノ瀬2	3.21
//	229	弥刀中学校	近江堂86-4	3.83
//	230	盾津中学校	本庄179-2	5.41
//	231	玉川中学校	岩田町1-16	2.78
//	232	英田中学校	吉田礼場37	3.16
//	233	花園中学校	玉串町西1-4	4.96
//	234	枚岡中学校	箱殿町8	3.04
//	235	縄手中学校	南四条町3	3.64
//	236	石切中学校	石切町	9.03
東大阪市 19地点平均				4.59

昭和46年4月-昭和47年3月

気象要素測定値

風速測定結果


風向 "

気温 "

湿度 "

風配 図

測定点	風速の年平均値 m/s	気温の年平均値 ℃	湿度の年平均値 %
吹田保健所	2.5	16.7	78
守口保健所	2.8	17.2	70
淀中学校	2.4	16.5	74
市立衛生研究所	2.4	15.9	69
此花区役所	2.8	17.3	67
府公害監視センター	2.5	15.6	71
布施保健所	2.1	16.9	76
平尾小学校	2.5	15.8	67
摂陽中学校	2.4	15.9	76
八尾保健所	1.9	16.3	66
府立大学	2.5	14.3	79
泉大津保健所	2.8	17.3	76
少林寺小学校	2.7	17.3	77
浜寺中学校	2.9	15.6	74
杭瀬変電所	3.0	16.3	63
豊中南消防署	2.8	13.8	77
茨木市役所	2.8	15.9	68
寝屋川市役所	3.2	14.3	67
東大阪市東支所	2.2	16.1	59
高石中学校	2.3	15.5	66



風 速 平 均 值 (单 位 10^{-1} m/s)

中 國 法 律 學 (第 一 卷)

昭和46年4月

風速の日平均値

測定点	日	1	2	3	4	5	6	7	8	9	10	11	12	13	14	15	16	17	18	19	20	21	22	23	24	25	26	27	28	29	30	31	月平均					
吹田保健所		20																																45	46			33
守口保健所		19	24	28	26	24	27	20	33	21	24			29	26	26	29	18	16	22	19	21	17	21	35	26	30	22	43	42							26	
淀中学校		27	34	28	33	27	30	30	39	31	33			33	27	33	34	25	24	26	22	27	24	32	34	27	23	23	38	38							30	
市立衛生研究所		23	27	29	27	25	25	25	31	23	29			35	27	28	31	19	19			26	22	27	36	26	27	22	40	39							28	
此花区役所		20	31	30	32	24	29	28	36	27	26			27	25	31	35	23	20	26	17	24	16	27	36	34	30	31	47	48							29	
府公害監視センター		19	26	32	30	21	27	20	25	21	27			27	28	28	28	19	18	22	18	19	18	28	33	29	30	28	46	47							27	
布施保健所		46														41	17	23	19	17	14	14	14	22	29	28	24	24	35	38							26	
平尾小学校																											26	27	37	44							33	
摂陽中学校		23	28	27	27	22								31	29	27	21	21	21	22	23	23	22	32	31	25	26	21	40	50							27	
八尾保健所		14	24	20	20	13	22	15	16	19	22			19	19	20	10	13	14	12	13	13	13	27	26	22	24	20	40	42							20	
府立大学			36	37	34	26	32	25	29	30	29			39		29	29	25	20	29	23	24		36	36	33	37	34	58	47							32	
泉大津保健所																			25	24	22	22	22	28	31	32	30	28	39	43							29	
少林寺小学校		21	35	39	32	20	33	25	25	25				33	29	32	28	23	22	26	24	23	23	38	37	35	34	34	45	56							31	
浜寺中学校		27	39	39	36	28	37	29	28	34	40			43	32	33	29	27	29	34	28	29	26	36	44	39	37	39	56	60							36	
杭瀬変電所		21	25	23	22	23	24	20	35	24	22			32	25								25	20	26	32	26	28	23	41	44						27	
豊中南消防署		22	26	26	27	30	33	26	46	29	33			37	27	30	35	21	20	24	21	27	22	26	40	33	34	28	52	52							31	
茨木市役所		19	36	28	34	29	34	29	43	26	31			35	27	30	27	19	21	25	27	27	18	27	39	27	32	30	54	40							30	
寝屋川市役所		26	34	32	36	33	40	32	55	36	35			39	34	36	38	21	23	29	24	31	21	32	47	36	40	28	56	44							35	
東大阪市東支所		14	26	26	22	16	27	16	25	28	26			23	23	22	10	15	14	15	15	15	15	32	27	24	25	24	52	32							23	
高石中学校																																						23

昭和46年5月

風 速 の 日 平 均 値

測定点 \ 日	1	2	3	4	5	6	7	8	9	10	11	12	13	14	15	16	17	18	19	20	21	22	23	24	25	26	27	28	29	30	31	月平均	
吹田保健所	26	29	25	29			24	28	25	32	27	23	28	21	31	26	25	20			30	19	32	44	32	18	34	24				27	
守口保健所	24	31	24	25			22	25	24	29	22	25	25	20	31	24	23	18	19	19	26	17	24	31	33	17	25	26				24	
淀中学校	20	22	20	30			23	26	22	28	23	26	29	22	28	24	27	15	16	18	22	13	26	30	35	15	24	24				23	
市立衛生研究所	24	23	20				22	27	25	29	24	27	30	24	28	24	24	17	17	19	26	17	24	26	34	16	22	26				24	
此花区役所	26	26	24				23	32	27	28	23	29	28	26	38	25												30	24				27
府公害監視センター	23	23	22	25	30	16	23	30	23	26	22	24	26	23	38	25	29	18	17	19	27	18	32	25	46	20	24	32	18	14		25	
布施保健所					32	13	22	27	19	23	19	20	22	20	31	23			14	15	23	13	20	21	40	16	18	24	12	10	17	21	
平尾小学校	26	26	19				23	31	24	26	24	26	27	24	33	25	26	17	15	20	26	16	26	21	37		19	27				24	
摂陽中学校	21	25	16				26	28	19	27	21	21	23	22	34	23	26	14	13	20	27	14	30	23	44		15	27				23	
八尾保健所	18	21	16				20	25	14	19	14	15	17	14	25	17	23	11	11	16	20	12	20	18	33		11	22				18	
府立大学	21	21	18				25	26	24	26	20	19	19	27	35	19	24	18	16	19	21							35	34				23
泉大津保健所	27	27	23				30	34	29	32	25	31	30	30	33	23	31	20	19	27	28	16	30	30	41		26	29				28	
少林寺小学校	31	29	24				34	36	29	38	27	32	28	30	37	27	31		20	28	28	16	37	32	49	20	28	32				30	
浜寺中学校	37	36	26				38	42	35	41	32	35	30	35	39	28	37	23	23	30	39	22	43	39	48	28	33	32				34	
杭瀬変電所	21	26	22				27	27	24	33	29	33	34	22	29	30	31	18	20	24	27	18	29	37	42	21	27	29				27	
豊中南消防署	27	32	27				28	33	29	38	30	34	36	27	34	30	27	20	22	22	30	18	37	47	36	20	35	28				30	
茨木市役所	28	31	26				27	34	25	34	24	28	26	23	29	27	24	19	19	20	32	19	40	51	35	18	31	28				28	
寝屋川市役所	32	38	26				33	40	32	44	29	29	29	31	41	31	27	23	25	22	37	21	30	51	45	23	37	35				33	
東大阪市東支店	17	23	17				25	33	17	24	18	17	16	16	34	22	26	10	15	19	25	15	18	23	39	18	11	28				21	
高石中学校	21	22	16				27	27	22	28	22	24	23	25	24	21	25	13	13	22	24	12	25	23	38	17	16	24				22	

昭和46年6月

風速の日平均値

測定点	日	1	2	3	4	5	6	7	8	9	10	11	12	13	14	15	16	17	18	19	20	21	22	23	24	25	26	27	28	29	30	31	月平均
吹田保健所			17	40		25	20	21	37	23	26	28					18	18	23	29	38	23	26	19	23	22	27	23	36	29	16		25
守口保健所			16	30		22	19	16	32	22	20	23					16	18	20		33	20	24	17	19	20	23	22	36	25	15		22
淀中学校			14	31	21	21	19	14	28	23	21	27					16	15	19	26	30	19	22	17	16	19	23	22	32	26	19		22
市立衛生研究所			16	27	17	21	18	14	26	21	22	25					16	17	20	24	30	18	26	18	17	20	24	21	35	23	17		22
此花区役所			18	35	24												17	16	20	34	39	24	26	21	18	20	24	22	33	31	22		25
府公害監視センター			16	22			22	34	55	39									23	31	35			17	19	20	23	17	30	20	13		25
布施保健所			12	19			18	13	15	15	12	17					13	13	18	29	25	14	16	13	12	13	15	13	25	22	11		16
平尾小学校			18	23	19	24	21	16	20	22	21	25					18	20	21	32	26	18	24	20	16	20	22	20	32	31	21		22
摂陽中学校			15	26	19	18	16	13	17	16	17	22																			13		18
八尾保健所			11	22			13		14	13	12	15					11	13	16		23	12	14	14	11	14	15	14	22	24	12		15
府立大学			24	35		16	19	17	25	19	16	24					15	17	18		23	11	16	13	16	13	17	12		30	14		20
泉大津保健所			24	33		31	25	22	17	22	23	33					21	21	25		17	18	23	21	18	21	27	21	37	37	23		25
少林寺小学校			22	35		27	26	21	26	24	21	35					23	24	27	35	24	15	20	19	15	18	24	17	33	37	20		25
浜寺中学校			28	40			31	26	30	31	29	31					25	24	33	42	20	16	21	20	17	19	26	19	32	41	21		27
杭瀬変電所			15	35				14		23							19	20	20	25	33	19	26	24	25	29	33	33	46	30	28		26
豊中南消防署			17	41			20	17	33	26	29	39					20	19	23	34	40	25	29	21	23	24	29	23	40	32	20		28
茨木市役所			19	40		24	21	20	33	20	24	33					17	19	28	37	35	23	24	19	22	21	24	25	38	34	17		26
寝屋川市役所			21	44		27	25	24	44	25	28	36					21	23	28	34	51	29	30	22	23	23	27	24	47	39	20		30
東大阪市東支所			12	23		17	17	12	33	15	14	18					11	16	22		23	18	18	14	13	16	16	16	26	26	12		18
高石中学校			15	21		19	18	14	14	16	15	22					16	15	18	27	12	11	17	15	13	16	20	14	26	32	16		17

昭和46年7月

風 速 の 日 平 均 値

測定点	1	2	3	4	5	6	7	8	9	10	11	12	13	14	15	16	17	18	19	20	21	22	23	24	25	26	27	28	29	30	31	月平均	
吹田保健所	27	42	31	21	26	29	31	31	31	22	32	28	32	26	26	30	30	19	23	20	27	28	23	17	22	24	17	22	22	22	21	26	
守口保健所	20	37	26	20	25	24	27	31	32	21	27	32	36	27	26	34	32	16	20	18	26	28	20	14	21	24	16	19	20	20	19	24	
淀中学校	18	32	26	19	28	25	26	31	30	21	31	25	29	24	24	29	29	16	20	18	24	26	17	14	21	27	18	19	21	22	17	23	
市立衛生研究所	18	31	27	20	27	25	26	28	35	21	28	29	33	28	27	32	31	16	21	20	26	28	18	13	22	28	19	23	24	24	21	25	
此花区役所	22	39	28	19	27	28	31	31	33	19	32	26	32	28	25	31	29	18	25	26	25	27	23	16	23	28	18	22	21	24	20	26	
府公署監視センター	16	30	20	18	23				36	22	29	36	39	32	29	38	38	19	23	21	27	28	21	14	24	27	21	22	23	21	20	26	
布施保健所	13	23	16	15	18	16	19	26	25	15	22	25			20	28	29	16	20	16	17	21	16	10	17	17	14	13	15	15	14	18	
平尾小学校	17	25	23	21	27	23	24	30	34	20	25	28	33	28	26	31	30	17	25	25	24	27	18	14	24	26	20	20	23	24	20	24	
摂陽中学校	4	16	17	19	21	19	20	33	29	15	27	30	32	31	23	33	34	19	20	19	18	26									16	22	
八尾保健所	12	13	15	16	17	16	19	27	18	14	20	23	26	26	20	25	28	17	20	16	16	21	14	10	16	14	14	13	14	14	11	18	
府立大学	22	26	19	16	16	24	27	40	18	11	23	26	27	23	21	24	28	17	18	19	17	23	19	15	17	20	15	12	17	19	14	20	
泉大津保健所	23	22	24	22	27	30	27	46	32	18	32	30	31	30	27	33	35	21	26	30	25	32	21	18	24	26	20	21	22	27	24	27	
少林寺小学校	20	24	23	21	24	25	24	41	35	15	34	33	34	33	29	33	35	20	24	24	22	28	18	14	21	26	21	18	23	25	20	25	
浜寺中学校	23	25	25	20	26	28	26	34	31	16	31	24	26	27	25	29	33	19	25	26	22	30	17	14	20	22	17	16	18	23	19	24	
杭瀬変電所	26	46	38	29	37	37	38	46	42	33	44	43	47	37	37	45	43	23	24	21								29	35	35	34	22	36
豊中消防署	27	45	35	24	33	36	34	37	38	25	37	32	33	25	31	35	35	20	24	20	31	33	24	20	27	30	20	26	27	26	20	29	
茨木市役所	25	36	28	19	27	28	31	34	32	19	36	27	25	28	28	30	29	18	23	24	27	31	20	18	25	27	19	23	23	20	20	26	
寝屋川市役所	34	43	32	23	30	35	39	36	38	26	44	40	39	30	33	38	40	23	30	22	31	38	29	22	23	31	24	23	23	21	25	31	
東大阪市東支所	13	13	17	18	19	16	25	32	21	16	27	32	33	29	21	33	36	19	20	14	18	24	14	12	18	18	18	16	18	15	14	21	
高石中学校	15	15	17	17	20	22	19	26	25	11	25	23	27	25	21	26	28	17	18	20	19	26	13	11	18	22	17	15	17	20	17	20	

昭和46年8月

風速の日平均値

測定点	日	1	2	3	4	5	6	7	8	9	10	11	12	13	14	15	16	17	18	19	20	21	22	23	24	25	26	27	28	29	30	31	月平均
吹田保健所		43	49	50	49	40	29	26	20	21	27	30	38	28	17	28	25	26	33	35	27	17	21	17	25	26	24	29	40	34	50	38	31
守口保健所		42	42	48	46	38	25	23	18	18	24	27	34	18	15	26	25	21	25	26	21	18	19	17	26	19	18	24	34	27	35	31	27
淀中学校		42	48			39	28	23	22	22	23	29	32	20	18	23	30	27	27	28	23	13	19	19	26	27	18	24	38	25	48	42	28
市立衛生研究所		39	48	44	44	34	28	27	23	27	32	32	39	23	19	28	34	27	30	27	23	14	22										30
此花区役所		46	54	50	50	47	24	26	22	27	31	30	33	25	22	24	35	34	40	35	27	16	25	21	27	31	23	31	45	29	52	43	33
府公害監視センター		44	53	54	56	42	31	24	20	21	26	32	36	23	18	27	36	29	36	31	22	13	24	19	30	27	22	28	42	31	47	38	32
布施保健所		32	43	41	37	33	19	16	12	14	18	22	46	56	11	19	27	30	28	21	12	9	17	13	22	21	21	18	29	23	34	36	25
平尾小学校		33	44	41	42	38			24	24	27	30	35	26	20	24	36	35	29	24	14	10	22	20	28	28	24	20	35	24	38	46	29
摂陽中学校		35	45	44	40	46	24	19	18	18	21	23	33	22	16	25	32	26	22					16	24	23	18	17					27
八尾保健所		35	42	44	46	46	22	16	14	13	17	19	25	20	15	22	25	27	23	20	12	10	15	16	23	24	13	17	30	27	38	38	24
府立大学		40	53	46	52	56	24	17	15	19	22	21	24	21	15	21	27	28	29	24	11	10	19	12	22	24	13	15	44	37	51	37	27
泉大津保健所		30	45	33	40	49	37	25	23	26	31	31	34	31	24	29	36	36	29	23	16	12	25	21	25	33	19	20	31	33	47	52	30
少林寺小学校		37	52	37	41	48	30	22	21	22	24	28	37	29	21	26	37	37	30	24	13	10	24	17	28	29	20	18	35	30	46	41	30
浜寺中学校		36	50	38	43	49	25	15	17	21	27	17	29	27	18	23	30	35	26	21	10	8	21	16	24	30	15	16	36	33	46	48	27
杭瀬変電所		55	63	59	59	51	47	35	33	32	39	41	43	25	26	37	39	31	37	38	36	19	27	27	38	31	28	34	52	35	56	46	39
豊中南消防署		54	58	61	58	51	40	34	25	28	35	38	40	25	21	32	33	32	34	39	35	16	22	23	28	23	22	34	47	35	57	46	36
茨木市役所		46	52	63	65	46	34	27	20	19	29	30	35	26	18	31	30	31	33	39	30	17	21	20	28	29	27	30	48	45	53	45	34
寝屋川市役所		54	34	61	64	54	38												38	52	39	21	27	21	31	31	32	37	60	69	49	52	42
東大阪市東支所		29	47	49	57	55	27	17	13	16	19	23	29	20	15	24	28	22	32	30	11	10	15	16	27	28	15	28	44	61	49	39	29
高石中学校		25	36	28	32	38	24	15	17	20	24	18	28	27	19	23	29	28	21	16	10	8	19	14	20	24	13	15	28	27	33	37	23

昭和46年9月

風速の日平均値

測定点 \ 日	1	2	3	4	5	6	7	8	9	10	11	12	13	14	15	16	17	18	19	20	21	22	23	24	25	26	27	28	29	30	31	月平均	
吹田保健所	27	24	40	26	43	30	29	21	50	60	18	24	15	24	23	30	39	36	18	28	26	19	24	20	23	23	17	19		21		27	
守口保健所	23	19	30	22	37	27	27	17	41	50	16	19	18	18	17	23	32	27	16	20	24	15	20	17	20	17	14	17		18		23	
淀中学校	31	21	30	21	41	25	27	21	49	53	12	25	16	20	22	23	35	28	17	29	19	11	21	19	20	24	21	25		18		25	
市立衛生研究所							27	19	45	49	15	21	18	22	21	25	34	26	18	23	25	15	24	21	22	25	20	27		20		24	
此花区役所	34	29	40	24	33	28	35	22	58	64	17	27	20	27	29	33	45	36	20	30	31	17	25	19	21	33	30	29		25		30	
府公害監視センター	28	23	27	24	42	31	29	24	53	50	17	26	17	24	25	29	34	26	17	26	28	14	19	19	20	24	25	26		22		26	
布施保健所	28	15	18	14	24	22	24	20	44	42	12	24	12	20	21	22	30	18	11	26	25	9	14	14	17	21	21	24		22		21	
平尾小学校	38	22	21	25	48	30	25	22	42	40	18	23	18	25	24	25	32	21	15	23	27	10	22	19	21	27	32	33		23		26	
摂陽中学校									42	40	12	21	16																				27
八尾保健所	27	21	23	16	25	18	18	20	34	39	10	20	11	16	18	18	26	18	9	24	14	9	11	11	15	19	20	21		21		19	
府立大学	25	23	35	32	44	29	30	20	44	48	11	22	14	25	30	24	38	26	13	29	24	13	18	14	20	33	27	31		21		26	
泉大津保健所	38	28	26	36	50	39	32	24	44	49	17	25	22	29	29	25	35	25	16	30	27	14	24	21	25	34	37	49		26		30	
少林寺小学校	35	23	25	30	47	34	31	25	48	47	15	25	17	23	29	20	36	25	14	33	30	11	21	19	23	34	37	41		25		28	
浜寺中学校	38	22	27	26	30	24	29	23	43	45	11	22	19	25	23	19	35	23	12	29	27	10	21	19	22	32	36	49		24		27	
杭瀬変電所	33	29	45	33	60	36	36	25	60	62	20	30	23	26	29	33	45	38	24	33	27	19	33	31	33	29	23	29		25		33	
豊中南消防署	37	23	46	23	52	32	32	22	57	63	19	24	19	23	23	31	42	37	21	23	22	17	27	25	27	28	20	26		23		30	
茨木市役所	31	28	43	28	55	36	30	28	47	55	19	32	16	25	26	32	40	35	17	35	26	18	25	20	25	30	16	24		23		30	
寝屋川市役所	35	34	48	30	43	36	37	26	52	60	24	29	19	12	26	41	54	43	23	30	32	21	21	23	27	40	20	30		27		33	
東大阪市東支所	23	27	31	20	27	18	20	21	46	45	11		13	22	21	30	40	24	10	28	15	11	13	14	17	25	21	28		22		23	
高石中学校	30	16	19	22	27	23	20	17	26	31	8	17	15	19	21	17	26	17	11	22	18	8	17	16	17	25	32	41		16		21	

昭和46年10月

風速の日平均値

測定点	日	1	2	3	4	5	6	7	8	9	10	11	12	13	14	15	16	17	18	19	20	21	22	23	24	25	26	27	28	29	30	31	月平均
吹田保健所		26	18	17	21	12	18	25	23	28	18	20	20	18	23	19	19	20	22	20	19							27	19	29	28	23	21
守口保健所		19	13	16	18	12	18	20	20	23	14	15	15	18	17	15	16	16	21	16	15	14	22	19	17	14	17	25	18	25	24	25	18
淀中学校		20	12	17	18	14	20	20	19	22	14	21	23	18	20	20	17	16	23	18	17	15	23	21	23	14	19	30	20	19	20	29	19
市立衛生研究所		22	13	16	15	14	22	22	22	27	15				22	20	17	18	20	18	16	16	20	19	19	12	15	31	18	22	23	33	20
此花区役所		30	16	20	26	16	25	30	28	35	17	24	29	27	31	23	21	20	30	25	24	22	25	25	27	19	27	34	25	31	33	38	26
府公害監視センター		22	15	18	22	15	22	25	26	32	14	21	22	20	26	18	18	17	24	22	19	14	20	23	19	15	18	29	20	22	22	28	21
布施保健所		16	12	13	16	12	17	20	23	31	8	16	21	17	24	16	14	11	22	18	16	9	13	19	19	11	16	30	18	16	20	26	17
平尾小学校		18	15	18	19	15	21	27	25	32	14	23	27	22	25	22	18	16	24	21	20	15	19	23	24	14	27	40	23	19	30	38	22
摂陽中学校		14	13	17	16	14	20	22	22	27	10	21	22	18	23	20	16	15	20	15	18	11	17	22	21	14	15	36	17	11	24	38	19
八尾保健所		11	12	13	14	14	16	19	18	21	9	17	18	13	21	15	13	12	18	13	17	9	11	16	16	10	14	29	16	8	15	28	15
府立大学		23	12	16	21	15	23	26	25	25	16	27	24	22	31	18	19		25	21	21	19	19	25	21	21	28	31	19	27	24	27	22
泉大津保健所		24	19	21	20	19	25	30	27	25	16	30	36	28	32	28	21	20	29	27	25	21	22	25	26	21	50	55	28	24	37	50	28
少林寺小学校		22	15	20	18	15	25	28	29	34	14	25	32	25	31	25	20	21	27	21	22	18	20	27	22	19	31	40	25	19	29	39	24
浜寺中学校		20	12	20	19	16	24	29	25	27	12	27	33	25	30	25	21	18	26	23	23	20	18	24	25	18	44	55	25	23	33	50	25
杭瀬変電所		28	17	26	25	18	25	27	27	31	21	29	26	25	27	24	26	24	28	24	24	21	34	28	25	20	21	32	23	28	29	31	26
豊中南消防署		25	15	17	23	16	21	27	23	28	19	23	27	23	23	21	20	19	26	20	22	19	30	22	25	18	22	30	26	26	29	26	23
茨木市役所		24	15	19	24	14	23	30	25	29	18	22	24	18	27	23	21	22	31	24	24	20	28	21	26	18	24	40	22	25	33	31	24
寝屋川市役所		32	21	22	28	19	20	29	32	40	28	31	33	23	32	28	24	26	30	29	25	24	30	27	30	21	27	42	24	32	38	35	29
東大阪市東支所		12	15	15	13	13	20	23	22	27	10	22	23	19	27	19	15	14	21	17	16	9	14	22	20	14	17	32	20	11	24	25	18
高石中学校				16	14	13	18	23	20	18	10	22	26	20	22	19	16	17	20	17	18	15	14	18	20	14	35	43	19	17	25	41	20

昭和46年11月

風速の日平均値

測定点	日	1	2	3	4	5	6	7	8	9	10	11	12	13	14	15	16	17	18	19	20	21	22	23	24	25	26	27	28	29	30	31	月平均
吹田保健所		14	23	35	20	20	19	19	23	11	14	17	23	27	17	28	18	12	15	15	14	16	19	22	26	20	21	21	19	40	28		21
守口保健所		13	20	31	19	18	16	18	22	10	12	14	19	24	18	26	18	11	15	13	13	16	19	19	30	22	21	18	21	47	33		20
淀中学校		14	17	31	19	23	15	18	24	10	10	14	14	16	11	22	23	12	14	15	14	14	21	23	34	26	18	18	20	50	42		20
市立衛生研究所		13	19	30	20	18	16	19	25	9	10	13	17	19	12	25	19	12	14	13	14	14	22	24	32	28	19	18	19	55	47		20
此花区役所		17	23	46	27	25	22	24	31	15	14	19	25	27	18	34	31	20	20	17	18	18	30	30	42	34	22	20	26	59	55		27
府公害監視センター		13	22	37	23	20	19	19	26	11	13	15	19	20	12	31	22	16	17	14	15	17	22	26	35	28	22	23	23	56	47		23
布施保健所		12	18		15	21	17	19	28	10	8	11	12	10	6	27	21	9	14	9	8	10	21	20	30	26	16	15	17	59	49		19
平厩小学校		13	23	31	23	23	17	22	34	10	11	14	15	16	8	29	24	13	17	14	14	16	32	28	42	35	17	18	22	63	66		24
摂陽中学校		14	19	27	16	19	17	17	27	11	14	13	10	18	10	25	21	13	16	15	13	18	25	27	40	36	22	21	26	71	62		22
八尾保健所		12	17	25	15	19	14	14	26	10	9	10	9	10	8	19	18	8	15	11	9	15	20	18	28	27	19	15	19	53	43		18
府立大学		15	27	34	18	22	22	17	25	15	14	17	20	21	15	23	19	19	15	13	14	20	25	28	33	30	25	23	26	51	41		23
泉大津保健所		19	23	26	22	25	19	23	33	17	15	16	20	18	12	34	26	20	20	18	19	19	32	36	44	38	21	23	29	78	75		28
少林寺小学校		16	27	32	21	24	20	25	35	13	12	17	15	13	12	32	25	16	19	14	16	21		32	46	34	19	25	29	60	54		25
浜寺中学校		22	27	33	22	29	23	23	42	18	14	18	19	20	13	33	25	18	19	15	16	18	30	36	49	43	19	21	29	32	78		29
杭瀬変電所		19	25	42	25	26	22	21	28	14	16	19	22	25	18	34	25	19	18	20	21	20	25	30	39	28	28	26	29	59	47		26
豊中南消防署		17	22	37	23	24	18	22	32	12	13	17	19	24	14	26	29	15	17	17	16	17	25	25	37	24	23	21	25	57	39		24
茨木市役所		20	26	35	23	27	23	22	35	12	15	13	26	26	19	33	24	13	18	18	18	19	29	24	30	28	23	26	26	50	30		25
寝屋川市役所		21	31	43	26	27	21	19	40	16	17	21	28	31	22	37	31	14	21	17	19	21	30	30	39	32	29	26	25	66	52		23
東大阪市東支所		14	21	39	15	19	17	15	31	10	10	13	11	11	9	25	18	10	15	11	9	16	25	21	32	27	22	18	24	54	44		20
高石中学校		15	18	24	17	19	15	20	31	13	11	14	14	14	10	26	17	15	15	13	15	15	23	31	46	35	17	20	24	70	64		23

昭和46年12月

風速の日平均値

測定点	日	1	2	3	4	5	6	7	8	9	10	11	12	13	14	15	16	17	18	19	20	21	22	23	24	25	26	27	28	29	30	31	月平均
吹田保健所		18	18	30	16	28		33	24	23	17	25	40				18	19	24	14	12	17	20	12	12	30	13	17	24	15	22	14	21
守口保健所		20	16	31	14	22		43	25	28	13	23					21	14	19	11	12	17	19	14	11	26	13	20	24	13	22	13	20
淀中学校		23	14	33	17	21		41	26	34	15	23	44				19	13	17	14	13	19	20	15	11	21	12	17	25	9	15	11	21
市立衛生研究所		26	16	38	15	21		49	29	33	13	22	44				19	14	17	15	13	20	24										24
此花区役所		31	19	39	20	24		51	37	48	20	29	47				22	17	22	17	17	25	25	18	17	32	15	24	32	15	26	16	27
府公害監視センター		29	17	36	16	22	36	48	31	36	16	24	40				22	13	18	16	12	20	23	14	12	23	13	21	30	11	20	13	23
布施保健所		26	13	35	11	16		49	26	35	10	13	43				17	9	10	9	10	16	21	11	8	12	9	17	30	6	10	7	18
平尾小学校		38	17	42	19	21		58	40	52	21	22	58				19	13	13	14	13	24	26	12	10	16	9	20	36	7	10	8	24
摂陽中学校		40	21	43	18	25		60	36	49	21	18	59				23	14	11	15	15	23	25	13	11	9	12	19	32	9	13	11	25
八尾保健所		29	16	36	14	19		47	23	31	13	13					17	8	8	9	10	16	15	12	7	7	11	17	26	6	11	9	18
府立大学		28	21	35	17	38		43	27	35	21	29					20	16	18	13	15	23	21	15	17	22	17	19	29	13	21	11	23
泉大津保健所		45	23	54	20			47	54	34	26						25	18	20	13	20	31	34	22	16	18	16	23	38	16	18	14	29
少林寺小学校		35	19	42	19	30			36	46	25	28					23	14	16	15	14	29	28	16	16	15	12	20	35	12	16	11	24
浜寺中学校		51	22	52	18	24		68	47	53	30	21					24	14	14	11	15	28	34	19	14	14	12	21	36	12	15	11	29
杭瀬変電所		29	22	36	24	30		46	30	39	23	33	54				26	21	25	18	20	24	22	18	18	28	17	22	32	14	23	15	27
豊中南消防署		23	21	37	20			48	27	35	18	28	51				24	19	24	18	15	21	22	15	15	28	16	20	41	14	24	13	25
茨木市役所		27	22	39	20	34		43	30	36	24	31	43				27	21	25	16	16	24	23	15	17	28	16	20	30	17	25	19	26
寝屋川市役所		24	24	45	20			54	35	33	20	34	56				26	20	30	22	17	20	25	17	18	35	19	26	42	18	34	21	28
東大阪市東支所		26	15	39	15	19		48	29	36	14	15					21	9	9	13	14	20	18	14	10	10	11	17	31	9	15	11	20
高石中学校		41	18	43	17	21		59	39	49	26	18					21	14	12	11	15	25	28	16	12	13	12	19	32	11	14	10	25

昭和47年1月

風速の日平均値

測定点	日	1	2	3	4	5	6	7	8	9	10	11	12	13	14	15	16	17	18	19	20	21	22	23	24	25	26	27	28	29	30	31	月平均
吹田保健所		15	22	11	28	21	28	20	20	19	33	55	25	27	19	24	23	19	11	17	18	31	26	17	36	24	22	17	18	17	23	31	23
守口保健所		14	24	12	21	19	27	19	17	18	29	54	28	30	17	21	26	22	11	16	17	34	27	12	28	22	23	20	17	15	22	27	22
淀中学校		11	26	8	17	19	27	17	14	14	28	57	34	34	18	25	24	22	12	12	15	33	25	10	24	23	27	23	21	14	29	21	22
市立衛生研究所													36	34	15	26	26	23	10	14	17	36	26	11	25	23	26	24	19	15	27	22	23
此花区役所		17	32	12	27	23	41	23	22	22	42	73	34	38	22	33	27	24	14	18	23	38	29	15	36	28	29	27	26	18	35	32	28
府公害監視センター		15	27	11	19	21	34	20	19	17	36	69	32	34	20	25	31	26	13	16	19	35	29	11	26	23	25	23	20	15	24	24	25
布施保健所		10	28	8	11	16	35	13	14	9	33	59	32	36	16	21	29	25	11	10	14	33	25	6	14	16	23	20	16	10	23	17	20
平尾小学校		14	27	8	13	16	34	12	17	18	32	59	37	42	18	28	33	28	11	12	16	35	28	10	17	22	31	24	22	15	29	18	23
摂陽中学校		18	29	12	14	16	29	11	17	11	24	63	38	39	20	26	36	27	14	11	17	39	30	10	12	21	29	23	18	14	29	19	23
八尾保健所		15	26	9	9	13	28	6	13	7	20	62	26	28	17	18	26	20	9	8	11	30	24	7	10	15	21	15	12	10	25	15	18
府立大学		17	26	12	24	19	34	12	21	17	34	67	31	37	19	26	29	22	10	17	18	32	26	15	31	21	21	16	18	16	26	32	24
泉大津保健所		21	41	18	20	21	40	15	23	17	28	63	38	43	22	32	37	36	19	16	18	40	35	15	24	24	28	23	25	19	33	25	28
少林寺小学校		16	30	12	20	19	37	11	21	15	32	69	39	48	21	29	38		12		18	39	29	13	22	22	28	23	22	15	34	25	26
浜寺中学校		16	31	13	20	21	40	11	20	13	28	68	39	48	18	33	38	35	16	13	14	35	34	12	22	26	29	19	22	15	35	23	26
杭瀬変電所		17	26	15	27	26	39	23	22	21	39	70	37	34	24	30	27	24	17	20	20	43	37	16	34	32	26	26	22	23	30	33	28
豊中南消防署		15	29	13	27	24	36	21	20	18	35	64	42	40	20	31	31	26	13	15	18	42	32	13	37	28	29	24	27	21	34	35	28
茨木市役所		21	31	16	30	26	36	21	27	21	33	67	36	35	23	25	31	23	17	21	21	38	33	19	34	30	25	20	22	19	31	34	28
寝屋川市役所		23	38	16	37	29	45	25	21	25	38	67	43	43	22	33	32	25	15	23	27	57	35	20	40	33	27	25	20	20	34	42	32
東大阪市東支所		16	25	11	10	16	33	10	14	10	33	71	21	35	20	17	25	20	10	10	12	35	28	8	11	17	21	18	18	12	26	28	21
高石中学校		16	28	11	15	17	30	10	17	12	20	52	32	37	16	28	32	29	13	12	14	39	30	11	16	22	24	17	21	13	29	20	22

昭和47年2月

風速の日平均値

測定点	日	1	2	3	4	5	6	7	8	9	10	11	12	13	14	15	16	17	18	19	20	21	22	23	24	25	26	27	28	29	30	31	月平均
吹田保健所		16	17	24	24	25	21	22	26	26	29	20	20	33	24	24	24	18	21	27	26	23	15	18	25	16	43	39	22	25			24
守口保健所		21	19	24	25	27	21	24	27	25	27	19	16	32	22	23	21	20	19	29	36	27	14	19	24	17	36	43	27	29			25
淀中学校		22	19	27	23	25	21	21	27	24	29	26	15	33	24	23	19	21	24	27	29	26	16	16	25	17	36	45	36	36			25
市立衛生研究所		24	20	25	22	25	20	21	28	25	23	25	17	28	25	24	19	21	18	27	38	30	16	19	22	18	34	49	35	32			25
此花区役所		29	22	34	34	35	30	32	38	36	36	28	22	38	28	29	27	25	30	33	37	33	19	26	27	26	49	57	44	38			32
府公署監視センター		27	23	29	31	34	26	26	31	30	30	23	19	32	26	27	20	22	22	31	31	28		19	25	19	34	51	38	31			28
布施保健所		19	18	25	26	30	21	26	29	27	33	21	16	26	23	27	15	18	19	27	32	26	11	16	21	16	29	56	41	29			25
平尾小学校		24	21	33	23	31	20	26	34	23	34	28	16	29	32	26	16	20	24	30	42	30	16	24	26	18	34	65	51	39			29
摂陽中学校		25	23	26	21	27	20	27	29	30	28	23	16	32	30	26	13	19	22	26	43	28	13	23	23	18	32	70	53	37			28
八尾保健所		19	19	24	13	27	14	24	24	25	31	18	13	25	19	23	7	13	18	22	33	21	10	17	19	15	24	56	41	21			22
府立大学		24	23	27	22	28	22	28	30	37	35	23	17	41	25	26	22	17	25	37	38	25	16	24	24	20	41	53	43	33			28
泉大津保健所		22	22	32	21	35	24	32	37	37	38	28	20	33	43	29	19	18	26	33	52	35	17	34	40	21	42	75	64	51			34
少林寺小学校		24	22	36	23	37	28	30	38	38	37	28	18	37	34	29	20	19	26	31	44	28	16	27	29	23	39	69	50	42			32
浜寺中学校		17	20	30	20	35	22	29	37	36	33	27	15	43	41	28	17	16	23	30	50	34	8	33	32	20	40	82	67	53			32
杭瀬変電所		26	25	32	30	32	28	31	31	35	35	24	20	45	26	28	25	23	26	34	30	27	22	19	28	21	47	49	38	37			30
豊中南消防署		22	20	31	24	32	25	29	34	29	31	26	21	42	27	28	24	24	29	34	33	31	19	17	31	20	48	49	29	35			29
茨木市役所		21	21	34	29	32	23	26	30	29	37	25	23	44	28	33	23	23	30	33	37	30	17	21	27	19							28
寝屋川市役所		31	28	33	32	38	25	32	37	28	45	31	24	50	30	31	26	27	24	41	43	34	15	22	29	19	50	51	36	32			33
東大阪市東支所		22	26	30	15	26	20	25	28	29	36	20	20	41	20	24	9	16	22	27	37	24	11	15	21	18	41	55	37	23			25
高石中学校		18	20	26	17	31	16	27	32	30	30	23	13	37	36	24	16	17	20	29	46	32	15	32	32	17	33	75	60	50			29

昭和47年3月

風速の日平均値

測定点 \ 日	1	2	3	4	5	6	7	8	9	10	11	12	13	14	15	16	17	18	19	20	21	22	23	24	25	26	27	28	29	30	31	月平均
吹田保健所	22	20	20	26	24	15	17	17	19	27			31			18	48	14	26	48	30	16	27	27	21	20	17	18	24	30	49	25
守口保健所	26	21	22	29	25	19	17	15	28	30	15	27	29	20	25	16	36	12	21	40	30	14	21	27	19	22	16	16	18	22	59	24
淀中学校	34	30	27	29	25	21	19	19	22	28	17	36	33	19	31	14	37	16	19	37	37	13	22	37	20	30	19	17	20	33	62	26
市立衛生研究所	33	24	23	32	27	20	18	16	28	34	16	29	34	23	31	16	33	13	20	45	35	14	19	29	19	21	16	17	19	24	59	25
此花区役所	39	33	28	30	24	20	22	16	27	35	14	36	33	21	32	17	44	16	24	42	41	17	25	39	25	30	19	21	21	27	62	28
府公害監視センター	34	28	24	30	23	21	18	15	28	34	15	29	35	21	27	14	33	14	16	40	35	14	19	31	22	23	18	16	18	25	63	25
布施保健所	30	22	23	28	21	21	16	12	24	35	12	30	27	19	28	11	31	10	13	33	36	9	10	29	18	25	14	11	12	14	61	22
平尾小学校	40	33	29	33	23	18	20	18	29	37	13	34	33	22	36	15	31	16	15	51	44	12	14	38	19	26	17	15	16	28	65	27
摂陽中学校	39	33	28	32	23	23	22	15	31	38	14	33	32	20	31	15						12	13	29	16	25	19	15	17	23	70	26
八尾保健所	29	23	20	23	19	18	17	12	23	34			24	18	28	11	18	12	13	47	35	9	10	27	12	22	16	11	12	12	59	21
府立大学	29	25	21	26	19	16	17	12	22	28	12	30	25	20	30	18	32	15	23	27	38	15	29	34	14	21	15	18	22	39	52	24
泉大津保健所	42	37	28		22	16	18	13	17	21	9	20	22	14	20	11	17	12	12	35	21	10	16	24	12	16	13	12	13	23	37	20
少林寺小学校	36	36	31	33	26	21	22	14	31	36	13	37	34	23	40	16	35	18	20	34	47	13	20	42	22			17	21	37	66	29
浜寺中学校	45	36	31	33	28	20	24	14	29	39	11	35	34	24	39	16	30	22	23	46	50	13	21	38	14	22	20	15	18	29	64	28
杭瀬変電所	34	32	24	26	25	26	22	16		26	20	31	32	20	28	18	45	19	24	27	33	17	27	34	23	26	23	21	26	42	70	28
豊中南消防署	30	25	27	32	31	20	19	20	22	34	17	33	40	24	33	19	47	14	26	42	42	16	30	40	19	26	21	19	25	36	58	29
茨木市役所			26	34	32	22	20	17	23	37	18	36	34	28	34	20	43	15	25	37	36	17	25	35	24	30	22	20	26	29	62	29
寝屋川市役所	28	20	28	32	29	20	19	17	26	37	18	37	32	24	33	20	44	17	31	33	49	16	30	37	28	27	20	22	30	29	70	29
東大阪市東支所	33	24	22	25	23	19	16	13	23	32	14	31	25	17	28	15	17	13	13	48	33	10	12	28	16	23	15	12	17	15	68	23
高石中学校	39	34	26	30	29	21	24	16	29	34	12	31	29	21	33	16	25	17	17	45	40	14	21	33	13	19	19	15	16	28	65	26

气温平均值 (单位 $10^{-1} \text{ } ^\circ\text{C}$)

W. G. W. (1911, 1912)

昭和46年4月

気 温 の 日 平 均 値

測定点	1	2	3	4	5	6	7	8	9	10	11	12	13	14	15	16	17	18	19	20	21	22	23	24	25	26	27	28	29	30	31	月平均	
吹田保健所																												145	147			152	
守口保健所	156	146	133	129	150	145	147	168	148	113			169	175	176	145	124	125	139	159	180	158	175	181	170	182	166	155	156			155	
淀中学校	126	120	115	110	129	124	126	157	140	111			167	169	180	155	136	129	141	163	187	167	188	173	185	169	175	162	166			151	
市立衛生研究所	145	135	121	115	137	135	134	159	140	101			153	161	161	133	112	109			165	144	166	164	160	165	154	143	146			143	
此花区役所	151	144	131	130	142	148	142	168	149	114			163	174	171	146	127	126	136	158	172	156	177	172	173	178	164	158	159			153	
府公害監視センター	106	106	89	83	99	97	101	120	101	72			123	118	123	97	80	81	95	113	129	103	125	132	124	132	119	107	109			107	
布施保健所																																	
平尾小学校	134	131	123	122	130	134	126	157	136	97			150	160	158	137	113	108	122	143	157	140	163	161	159	165	155	145	147			140	
摂陽中学校	138	131	119	117	115								145	156	160	133	115	112	121	146	161	144	159	165	166	171	160	146	154			143	
八尾保健所		144	122	119	138	140	141	171	148	106			153		168	147	120	118	131	142	161		171	176	173	177	165	152	157			149	
府立大学		121	108	103	114	115	112	147	124	82			134		144	125	99	91	102	120	139		148	150	143	154	138	124	136			125	
泉大津保健所	143	144	136	133	139	145	134	163	152	114			157	168	170	151	127	119	128	149	164	153	178	172	173	178	162	151	158			151	
少林寺小学校	149	148	134	130	146	146	140	175	154	117			165	175	175	151	126	121	134	155	172	154	178	179	172	182	171	156	163			155	
浜寺中学校	131	130	119	113	122	123	122	155	137	95			142	153	157	135	108	99	109	132	143	134	157	160	155	162	149	137	146			135	
杭瀬変電所	144	135	124	120	138	137	136	158	139	103			158	163							167	143	160	167	164	167	157	144	146			148	
豊中南消防署	180	167	143	147	154	156		194		117						170	151	143	135			173	170					159				159	
茨木市役所	147	133	125	118	134	135	138	154	134	96			151	161	161	136	114	112	120	142	166	141	155	164	161	166	153	137	141			141	
寝屋川市役所	142	130	117	113	132	123	131	150	130	89			149	153	154	123	108	109	122	133	155	139	153	162	156	164	147	135	139			136	
東大阪市東支所	146	139	122	117	133	135	134	173	145	97			155	164	162	144	114	110	127	147	167	144	168	168	163	169	153	143	150			144	
高石中学校	140	139	131	128	132	146	138	170	149	105			156	161	165	146	122	114	120	143	159	152	170	168	169	174	161	148	155			147	

昭和46年5月

気 温 の 日 平 均 値

測定点	日	1	2	3	4	5	6	7	8	9	10	11	12	13	14	15	16	17	18	19	20	21	22	23	24	25	26	27	28	29	30	31	月平均
吹田保健所		151	169	180	154			154	156	154	181	204	209	207	186	193	207	210	201			205	224	204	201	216	220	183	205				189
守口保健所		159	179	185	162			166	159	164	195	215	219	218	196	201	220	220	208	182	210	215	233	211	213	224	231	190	215				197
淀中学校		173	187	201	177			176	178	171	202	219	219	222	193	212	230	236	231	201	222	228	245	233	229	235	249	207	230				209
市立衛生研究所		145	163	174				152	147	149	177	198	204	202	183	188	200	207	195	171	193	200	221	203	201	209	219	179	202				183
此花区役所		157	172	189				163	162	161	187	209	212	212	196	204	214	217	208	188	205	210	231	219	211	220	229	193	212				195
府公署監視センター																																	
布施保健所																				180	203	214	234	212	217	220	229	191	213				210
平尾小学校		145	158	177				147	148	148	174	193	196	195	180	187	195	204	195	169	188	194	214	202	201	204		181	197				180
摂陽中学校		153	166	184				149	149	150	180	199	205	205	181	193	209	210	202	176	198	203	224	205	213	213		175	192				186
八尾保健所		156	171	180				150	150	155	182	200	209	201	174	189	210	212	204	177	200	209	227	208	216	210		181	201				188
府立大学		131	146	165				129	134	129	159	176	185	185	160	167	173	189	178	157	176	172						192	210				162
泉大津保健所		156	168	185				157	163	154	184	201	210	208	185	193	205	216	206	181	198	208	218	211	211	224		196	212				191
少林寺小学校		161	177	194				162	167	160	191	208	217	215	195	199	216	226		184	203	210	229	214	217	221	228	194	215				196
浜寺中学校		140	157	177				140	144	140	163	185	191	191	167	178	190	194	188	168	187	189	203	196	201	203	204	178	199				175
杭瀬変電所		149	166	178				152	150	151	181	202	206	205	187	192	204	209	198	172	193	198	214	203	199	213	218	182	200				185
豊中南消防署		178							173	164																							173
茨木市役所		148	163	176				144	144	147	173	197	204	202	177	189	193	201	196	171	193	195	211	195	194	211	207	178	196				181
寝屋川市役所		141	153	171				145	140	143	172	189	194	192	171	180	188	192	187	164	186	189	211	193	189	201	199	167	189				174
東大阪市東支所		147	164	173				153	146	152	184	202	210	203	179	186	200	204	197	171	195	206	224	204	212	214	223	189	204				186
高石中学校		148	165	186				148	151	147	180	197	205	202	178	191	194	207	205	177	192	201	217	206	210	217	213	189	210				186

昭和46年6月

気 温 の 日 平 均 値

測定点 \ 日	1	2	3	4	5	6	7	8	9	10	11	12	13	14	15	16	17	18	19	20	21	22	23	24	25	26	27	28	29	30	31	月平均	
吹田保健所		233	209			183	208	215		253	250					216	230	242	231	209	216	232	245	231	245	256	257	269	259	251		232	
守口保健所		244	216			189	217	223			255					220	240	246		214	219	237	254	233	252	271	266		261	260		239	
淀中学校		259	239		240	209	233	244									264	266	255	233	235	245	264	254	266	273	275		276	271		253	
市立衛生研究所		227	203	196	205	173	205	212		240	239					209	226	234	218	202	206	221	237	224	237	250	247	261	250	243		223	
此花区役所		236	218													219	236	244	234	216	219	233	244	237	249	259	257	269	262	253		237	
府公害監視センター		237	215															210	195	184			208	201	213	225	212	220	210	214		212	
布施保健所		240	215			186	211	220								218	237	245	235	213	217	237	250	236	248	264	262		259	254		237	
平尾小学校		222	204		199	171	203	208	228	236	238					208	221	230	222	204	204	220	227	220	229	242	239	254	247	238		220	
摂陽中学校		232	211		208	180	205	213		244	252							241							249					248		226	
八尾保健所		221	204			180		211								207	223	232		202	208	223	233	223	236	247	247	265	246	244		226	
府立大学		209	190			158	191	191	220	229	239					198	212	221		190	194	211	220	205	221	235	234		237	230		213	
泉大津保健所		236	210			180	209	212	230	245						223	236	245		207	218	232	233	223	239	255	254	273	264	257		223	
少林寺小学校		243	216			185	217	222	243							226	242	250							246	262	260		264	261		241	
浜寺中学校		224	198			167	199	202	226	235	242					210	225	233	226	202	207	223	232	216	231	247	244	263	250	245		223	
杭瀬変電所			206				194	203								213	225	233	232	206	213	226	240	227	243	254	255		255	249		227	
豊中南消防署																																	
茨木市役所		226	205			174	201	209		245	241					208	221	233	220	200	208	222	236	223	237	253	249	262	249	247		225	
寝屋川市役所		219	189			169	193	192	229	233	225					174	199	220	195	189	180	200	224	191	218	237		254	230	233		208	
東大阪市東支所		227	206			175	206	210	243	246						206	227	236		206	210	227	241	226	239	257	253	269	247	246		228	
高石中学校		227	200			171	203	210	231	240	251					213	228	237	230	201	209	224	233	217	232	247	245	262	249	245		225	

昭和46年7月

気 温 の 日 平 均 値

測定点	日	1	2	3	4	5	6	7	8	9	10	11	12	13	14	15	16	17	18	19	20	21	22	23	24	25	26	27	28	29	30	31	月平均	
吹田保健所		229	242	278	297	298	286	269	281	274	278	291	272	290	292	287	295	272	248	254	253	260	258	235	251	261	260	276	287	297	301	306	273	
守口保健所		288	252	290	308	311	296	276	293	287	288	305	285	299	303	297	307	282	256	257	259	266	265	240	255	266	265	282	292	305	310	314	282	
淀中学校		244	262	290	305	307	300	284	305	286	285	300	288	302	310	305	313	295	269	263	260	265	262	243	255	265	262	285	291	299			282	
市立衛生研究所		224	239	268	287	289	275	263	276	266	271	283	267	280	284	278	286	263	244	244	246	249	249	231	244	253	253	270	279	290	293	296	266	
此花区役所		236	254	276	297	298	286	277	286	276	283	291	279	294	297	293	300	282	261	259	259	264	262	246	256	264	264	285	292	302	303	306	278	
府公害監視センター		194	212	242	260	260				241	249	263	245	256	262	262	266	245	224	227	229	234	227	209	222	232	230	250	255	266	270	273	243	
布施保健所		239	255	287	305	306	292	271	290	281	283	301	282			294	300	280	254	255	255	264	260	243	256	268	267	283	292	303	306	308	279	
平尾小学校		224	245	262	280	280	273	261	273	261	264	278	265	276	280	282	286	269	244	245	243	248	244		233	241	250	251	270	276	285	285	289	263
摂陽中学校			255	279	298	299	284	266	281	272	275	296	275	283	291	293	297	281	252	253	250	259	252							299	299	304	278	
八尾保健所		231	249	276	292	293	277	254	279	276	270	288	263	281	285	285	291	277	246	244	250	260	247	233	237	250	250	264	274	295	300	303	263	
府立大学		214	238	260	277	277	263	245	260	247	253	274	255	269	267	266	272	256	231	228	226	236	231	221	229	243	247	261	266	273	276	278	253	
泉大津保健所		235	261	278	294	297	288	273	289	270	274	297	281	295	294	296	303	282	260	262	257	262	256	247	252	265	271	286	290	301	303	302	278	
少林寺小学校		241	264	286	303	303	292	276	294	280	284	307	286	297	300	302	307	290	263	263	261	270	262	249	258	271	275	289	295	302	303	309	284	
浜寺中学校		226	251	269	285	286	276	260	276	261	265	288	269	282	282	284	290	271	246	247	244	252	244	234	242	256	260	274	280	290	291	291	267	
杭瀬変電所		228	244	276	289	292	288	272	284	273	277	291	270	287	292	285	297	274	249	251	256								279	292	297	306	301	276
豊中南消防署																																		
茨木市役所		226	238	272	290	290	280	265	271	266	270	281	264	278	282	278	285	260	234	242	245	250	248	224	240	248	249	263	277	287	294	299	264	
寝屋川市役所		203	226	267	286	285	264	233	253	250	259	272			271		272		222	223	234	247		218	232				250	267	288	275	251	
東大阪市東支所		234	254	280	297	298	281	261	282	270	274	293	271	282	285	284	290	270	245	245	247	255	249	287	247	259	259	273	285	295	300	302	271	
高石中学校		223	251	268	283	285	274	258	272	257	264	285	268	278	273	280	285	267	245	244	240	248	241	233	239	252	258	272	277	286	288	288	264	

昭和46年8月

気 温 の 日 平 均 値

測定点 \ 日	1	2	3	4	5	6	7	8	9	10	11	12	13	14	15	16	17	18	19	20	21	22	23	24	25	26	27	28	29	30	31	月平均		
吹田保健所	306	305	305	298	305	273	289	292	289	290	292	292	285	281	288	277	242	240	220	234	249	272	274	280	276	273	292	296	290	245	237	277		
守口保健所	310	309	310	303	307	279	297	303	297	299	302	305	287	290	297	287	245	249	226	241	254	279	284	283	278	231	300	304	301	251	243	284		
淀中学校						281	280	267	251	229	242																282						247	
市立衛生研究所	293	295	296	291	298	270	281	286	280	280	285	283	273	276	280	270	234	234	213	229	241	265	269	273	267	267	236	291	287	240	233	270		
此花区役所	316	315	315	311	322	283	292	298	291	293	297	296	283	291	297	286	250	251	228	244	254	278	280	287	283	279	304	313	308	256	249	286		
府公署監視センター	275	274	279	269	276	244	257	265	261	263	262	258	252	255	270	256	219	214	195	208	215	243	241	237	255	255	278	287	276	230	222	252		
布施保健所	307	302	306	299	307	277	291	296	292	298	299			282	294	282	244	245	224	240	250	278	281	284	274	279	294	304	302	252	244	281		
平尾小学校	301	299	299	293	302	269	276	279	275	280	284	232	276	275	282	271	235	240	215	230	233	262	262	273	271	263	287	297	292	239	235	271		
摂陽中学校	313	308	311	302	306	273	286	291	289	295	295	293	286	230	290	281	242	244					275	284	278	277	294	308	299	248	242	234		
八尾保健所	303	308	307	291	290	264	279	284	281	235	232	235	233	277	292	281	252	256	223	245	253	278	283	290	281	271	289	289	297	241	244	277		
府立大学	273	279	274	270	281	243	260	263	256	264	271	269	259	254	264	256	221	219	195	213	225	250	252	259	253	245	264	271	266	218	219	252		
泉大津保健所	315	312	308	304	317	280	293	292	236	292	299	296	233	234	295	287	259	257	225	240	249	275	277	287	285	272	289	303	298	246	246	283		
少林寺小学校	313	313	311	306	321	286	297	297	294	297	304	303	293	290	297	289	252	251	227	243	254	279	284	289	284	280	299	306	305	255	251	286		
浜寺中学校	302	302	293	294	304	269	273	273	275	232	237	234	276	271	230	272	239	241	214	230	241	266	267	277	273	264	282	295	288	239	236	271		
杭瀬変電所	305	304	304	299	305	273	289	291	283	233	294	294	281	233	239	279	240	242	220	235	248	271	275	280	274	273	296	302	296	246	241	273		
豊中南消防署			295	290	297	264	277	233	230	281	230	276	247	253	276	266	235	223	163	204	239	261	258	263	259	252	285	271	273	193	229	259		
茨木市役所	301	293	296	288	292	263	280	285	273	233	231	230	273	271	277	267	232	236	217	229	243	266	267	269	266	273	292	292	287	241	233	270		
寝屋川市役所	274		269	277	275	259														223	203	213	231	246	252	257	255	252	269	274	278	240	224	252
東大阪市東支所	293	294	293	289	296	272	284	239	286	290	290	286	273	276	233	271	229	235	216	234	246	271	274	276	271	272	288	297	294	245	235	273		
高石中学校	299	299	297	292	300	265	275	273	270	274	280	277	263	264	273	266	234	233	203	227	236	261	263	271	263	260	276	291	281	232	230	266		

昭和46年9月

気 温 の 日 平 均 値

測定点	1	2	3	4	5	6	7	8	9	10	11	12	13	14	15	16	17	18	19	20	21	22	23	24	25	26	27	28	29	30	31	月平均	
吹田保健所	249	245	241	258	265	248	231	254	233	219	233	242	234	235	234	234	221	220	248	249	206	232	265	264	261	223	236	210		202		237	
守口保健所	253	252	249	268	270	250	236	260	237	225	239	247	240	240	237	241	227	226	255	249	209	238	272	273	270	228	243	222		205		243	
淀中学校																																	
市立衛生研究所	243	238	236	256	261	240	226	250	228	214	228	237	229	229	227	228	214	213	243	240	200	229	257	257	257	221	233	212		195		232	
此花区役所	257	251	251	263	272	254	241	263	242	228	239	252	243	244	242	243	229	228	255	253	214	242	265	269	269	237	243	228		212		246	
府公害監視センター	233	230	233	251	251	233	221	241	224	212	223	229	233	244	240	239	224	222	254	251	214	233	269	264	265	233	248	229		209		236	
布施保健所	253	249	250	264	269	251	233	259	236	225	239	247	235	233	235	241	232	229	256	251	209	239	268	267	266	226	243	213		199		242	
平尾小学校	244	239	241	255	261	246	228	249	230	216	228	238	226	233	230	229	219	217	239	239	201	227	250	251	252	222	233	213		198		232	
摂陽中学校									233	225	233	243	229	235	231	234	230	226	250	248	207	234	260	257	256	223	239	219		200		234	
八尾保健所	246	244	236	240	242	231	219	239	220	207	219	225	215	219	215	219	224	215	232	229	193	215	243	241	241	205	225	204		195		224	
府立大学	226	218	219	234	240	234	211	226	213	200	214	212	200	204	202	205	197	196	227	219	181	212	236	230	229	197	212	195		169		212	
泉大津保健所	260	252	255	265	266	257	245	259	248	234	242	253	234	240	240	240	233	227	254	256	214	239	265	262	263	233	250	237		213		245	
少林寺小学校	260	255	256	272	273	262	245	263	246	233	246	253	239	243	239	241	235	232	258	257	215	243	266	266	263	234	247	234		211		247	
浜寺中学校	245	240	244	255	257	251	232	250	234	221	231	233	219	231	227	228	220	216	246	244	202	230	254	248	250	219	236	221		200		234	
杭瀬変電所	250	247	244	261	266	244	232	255	233	219	232	243	234	235	234	236	219	220	248	243	204	233	254	264	262	226	233	219		200		238	
豊中南消防署	238	235	233	250	255	234	223	250	223	206	224	236	227	231	226	226	209	210	237	238	194	224	254	253	252	215	225	206		196		228	
茨木市役所	243	237	237	252	258	235	225	247	223	214	227	240	227	229	226	230	215	217	239	233	201	225	255	253	252	215	225	204		193		230	
寝屋川市役所	219	221	223	238	231	222	211	241	212	200	222	227	213		219	222	207	210	233	235	195	226	252	253	250	211	221	199		187		221	
東大阪市東支所	240	240	241	257	259	246	231	251	227	218	232		233	245	227	231	225	223	248	243	203	231	261	258	261	219	229	214		196		235	
高石中学校	257	232	233	243	249	247	225	240	223	215	224	230	212	222	219	221	214	208	237	235	193	221	243	239	240	211	225	213		183		226	

昭和46年10月

気 温 の 日 平 均 値

測定点	1	2	3	4	5	6	7	8	9	10	11	12	13	14	15	16	17	18	19	20	21	22	23	24	25	26	27	28	29	30	31	月平均	
吹田保健所	174	194	194	188	178	188	185	178	186	198	184	166	160	148	164	162	175	172	166	162							140	142	142	151	147	168	
守口保健所	177	199	205	191	178	188	193	185	193	199	191	172	166	154	169	171	182	177	174	169	176	204	199	175	164	146	147	147	147	155	151	176	
淀中学校																																	
市立衛生研究所	167	189	193	179	167	177	181	172	180	186	179	158	153	141	160	157	167	164	160	157	161	188	190	162	151	133	133	136	134	142	147	163	
此花区役所	184	205	207	196	184	194	196	190	193	201	199	178	173	158	177	173	184	181	176	175	177	202	211	180	170	156	155	154	154	160	168	181	
府公害監視センター	185	202	211	195	181	194	198	193	198	200	195	180	173	160	172	178	187	182	183	175	182	206	209	188	168	153	155	153	160	161	161	182	
布施保健所	174	195	196	185	171	183	185	177	187	193	189	167	158	149	163	161	177	171	165	161	168	195	200	170	158	142	142	142	143	154	152	170	
平尾小学校	170	188	192	180	165	178	181	177	184	186	184	161	154	143	159	158	170	169	164	159	162	186	195	164	153	141	142	139	141	147	151	166	
摂陽中学校	174	195	196	184	169	188	184	179	190	192	186	163	158	149	161	158	173	172	164	158	162	190	197	170	155	145	144	140	145	154	157	169	
八尾保健所	177	196	196	189	173	185	182	180	194	195	184	163	158	147	162	163	175	171	165	163	165	186	185	167	148	140	143	144	149	157	157	170	
府立大学	146	172	170	155	145	156	155	148	161	156	163	144	131	125	137	134		146	136	130	134	163	173	142	128	127	125	116	114	133	135	143	
泉大津保健所	175	201	205	185	175	188	195	191	198	197	192	179	163	149	179	169	183	180	174	171	170	193	207	181	167	160	165	159	149	163	175	179	
少林寺小学校	181	205	208	191	178	191	194	186	199	199	197	179	168	155	176	163	183	178	173	169	168	194	203	179	162	156	161	155	151	162	171	179	
浜寺中学校	169	193	195	177	164	180	181	177	187	187	182	165	155	143	163	154	173	163	162	154	157	184	195	168	150	146	152	144	140	151	161	167	
杭瀬変電所	173	196	195	184	174	184	185	179	187	193	189	168	159	148	167	163	177	172	168	165	166	195	203	170	160	143	142	145	143	150	151	171	
豊中南消防署	160	180	186	174	164	176	177	175	180	184	178	159	153	141	162	156	167	167	164	159	163	191	189	164	154	136	135	139	135	142	141	163	
茨木市役所	170	187	186	178	165	178	181	175	179	184	176	160	153	144	156	152	165	167	161	156	159	185	186	162	149	135	135	136	136	144	138	162	
寝屋川市役所	162	178	182	175	161	174	172	167	174	173	173	152	146	137	150	151	164	153	155	150	159	184	179	154	144	130	131	127	132	139	138	157	
東大阪市東支所	173	189	196	180	163	178	182	178	188	189	184	161	154	145	161	160	171	166	163	159	165	195	197	164	155	135	137	139	143	150	146	167	
高石中学校			133	168	155	170	171	166	176	179	173	156	145	133	152	144	161	157	149	143	146	173	185	157	144	137	142	133	128	143	153	157	

昭和46年11月

気温の日平均値

測定点 \ 日	1	2	3	4	5	6	7	8	9	10	11	12	13	14	15	16	17	18	19	20	21	22	23	24	25	26	27	28	29	30	31	月平均	
吹田保健所	149	147	152	171	160	151	126	107	100	121	125	134	149	156	147	126	121	123	114	123	123	125	109	120	127	121	139	134	94	64		128	
守口保健所	156	155	160	178	164	155	130	111	107	123	130	145	163	166	151	129	125	128	119	130	129	131	113	124	132	129	143	142	101	71		135	
淀中学校																											139	134	108				118
市立衛生研究所	147	144	151	167	158	144	118	99	95	112	119	131	148	153	140	116	113	119	110	122	119	125	106	120	127	119	137	134	88	61		125	
此花区役所	161	162	168	180	173	164	139	118	115	128	138	146	162	168	156	134	133	139	127	138	136	141	124	139	144	135	151	149	104	79		142	
府公害監視センター	160	164	172	187	173	164	140	123	115	128	141	151	163	163	157	137	133	136	128	142	136	144	125	141	146	138	157	152	111	87		144	
布施保健所	150	151		185	164	154	128	109	103	120	127	133	155	154	144	126	123	124	115	127	123	129	112	129	136	125	143	133	102	78		131	
平尾小学校	139	147	153	166	156	142	122	102	97	110	123	130	147	150	139	117	115	119	108	120	120	129	107	124	126	118	136	134	89	66		125	
摂陽中学校	145	149	159	172	157	150	124	107	101	116	126	134	147	151	144	124	119	120	108	120	118	129	108	125	130	118	137	135	98	72		123	
八尾保健所	149	150	162	170	149	142	116	103	105	117	125	129	143	141	133	116	111	112	114	125	116	127	107	116	121	118	129	131	88	69		124	
府立大学	118	121	126	143	131	120	99	82	77	87	100	105	122	129	120	101	95	97	88	102	99	112	99	114	111	108	122	122	76	54		106	
泉大津保健所	153	160	161	181	170	160	138	126	113	121	139	139	151	153	143	133	125	133	124	136	129	145	122	146	146	138	156	156	108	89		140	
少林寺小学校	153	160	167	178	167	157	135	117	109	119	136	140	152	161	152	133	126	132	118	123	127		120	138	138	122	149	149	107	81		133	
浜寺中学校	142	143	153	169	151	146	122	108	101	107	125	125	140	144	134	120	115	112	99	113	106	120	104	126	120	112	135	132	90	69		123	
杭瀬変電所	151	150	158	173	163	152	127	108	102	118	129	135	154	157	148	124	121	125	118	123	122	129	110	124	131	125	144	137	95	70		131	
豊中南消防署	143	147	149	163	160	147	120	104	96	114	113	133	149	152	139	118	114	119	111	123	116	117	104	116	123	117	137	130	87	60		124	
茨木市役所	143	143	144	166	151	141	113	98	91	112	118	127	142	146	142	119	109	109	102	114	109	120	98	113	115	103	130	123	80	54		119	
寝屋川市役所	134	140	148	162	141	134	108	94	94	106	120	129	146	149	134	116	110	105	93	112	110	110	91	109	118	108	129	120	80	50		117	
東大阪市東支所	143	151	159	171	154	143	119	100	96	111	122	136	151	150	140	118	114	115	108	121	119	126	101	121	123	122	136	136	90	66		126	
高石中学校	135	138	143	159	147	133	115	99	92	99	117	120	134	139	139	112	108	108	99	112	108				121	116	133	133	85	63		119	

昭和46年12月

気 温 の 日 平 均 値

測定点	1	2	3	4	5	6	7	8	9	10	11	12	13	14	15	16	17	18	19	20	21	22	23	24	25	26	27	28	29	30	31	月平均
吹田保健所	84	99	128	96	106		54	57	61	64	97	98				58	78	119	124	94	74	58	55	60	89	102	98	62	47	72	118	83
守口保健所	94	107	133	104	109		64	66	68	68	99					66	86	126	129	104	81	67	65	69	95	105	98	67	58	80	119	90
淀中学校	64	75	88	69	90		46	68	71	69	103	111				86	108	139	141	118	103	93	92	96	122	133	122	93	74	106	189	96
市立衛生研究所	83	96	122	93	97		50	54	57	59	86	86				53	74	112	118	95	71	56	56	59	83	96	87	55	43	69	108	79
此花区役所	105	112	140	111	113		68	78	80	79	102	103				71	90	127	135	110	94	77	76	78	102	113	105	74	59	87	121	97
府公害監視センター	108	119	146	115	120		74	81	81	80	108	107				74	96	134	138	111	94	82	76	78	100	109	103	71	57	85	118	99
布施保健所	97	108	134	102	110		66	68	71	67	97	100				62	81	130	132	105	86	71	68	75	100	109	98	67	50	75	115	90
平尾小学校	90	97	125	92	103		54	64	66	62	88	87				53	77	111	118	91	76	60	53	59	87	95	87	57	37	65	101	80
摂陽中学校	95	101	131	93	107		61	68	72	64	90	93				55	79	119	122	91	77	64	51	61	87	98	89	62	40	63	106	83
八尾保健所	97	108	128	96	110		63	67	68	68	92					61	81	117	125	97	82	63	60	65	92	102	93	66	43	67	104	86
府立大学	74	87	112	71	91		43	47	53	43	73					33	61	99	102	71	60	43	34	42	69	78	70	42	19	47	83	64
泉大津保健所	113	121	144	107				83	88	84	100					72	91	126	130	103	92	80	77	76	98	107	99	78	51	75	113	97
少林寺小学校	105	110	138	103	111			78	79	76	98					65	83	120	131	101	90	77	68	72	97	107	99	72	45	74	109	93
浜寺中学校	89	94	123	80	98		56	64	67	60	84					45	66	106	110	76	68	58	50	54	80	89	80	55	29	56	92	75
杭瀬変電所	90	102	132	102	104		59	62	66	68	94	104				65	83	125	127	100	79	67	66	70	92	107	96	66	50	79	114	88
豊中南消防署	79	96	121	94	99		49			62	87	92				55	77	119	118	96	69	57	56	60	83	98	86	58	49	71	110	81
茨木市役所	78	87	118	86	93		43	51	57	55	81	81				51	67	111	114	88	65	48	54	62	81	93	86	51	39	63	102	74
寝屋川市役所	65	82	113	85			44	45	46	46	82	82				45	66	110	113	81	53	41	40	45	76	89	80	46	34	61	99	68
東大阪市東支所	86	101	125	92	103		53	59	63	61	89					54	74	118	121	94	71	54	51	58	84	95	86	57	42	61	106	80
高石中学校	85	92	113	77	92		49	57	61	55	78					51	62	102	104	73	63	52	48	47	72	82	72	46	25	49	88	70

昭和47年1月

気 温 の 日 平 均 値

測定点 \ 日	1	2	3	4	5	6	7	8	9	10	11	12	13	14	15	16	17	18	19	20	21	22	23	24	25	26	27	28	29	30	31	月平均
吹田保健所	91	59	40	69	103	72	62	67	67	79	105	122	88	86	89	70	55	48	73	98	103	77	78	85	128	89	70	63	62	85	61	79
守口保健所	93	64	47	79	106	75	71	74	75	87	108	125	91	90	95	73	59	59	82	106	110	85	84	93	132	93	77	66	72	85	69	85
淀中学校	114	85	72	98	124	95	96	101	98	111	134	148	115	113	119	98	86	80	100	122	121	103	99	109	151	112	93	87	95	113	90	106
市立衛生研究所	84	50	36	63	94	64	56	64	62	74	98	114	77	78	81	60	46	45	67	94	96	72	71	78	122	78	62	55	61	77	57	72
此花区役所	103	70	54	81	112	82	76	83	78	92	114	130	95	94	98	78	66	61	82	111	110	89	84	96	137	98	77	74	78	94	74	89
府公害監視センター	98	63	53	79	109	79	71	80	84	97	116	130	99	96	104	84	70	69	88	117	119	94	91	100	138	98	79	71	77	92	76	91
布施保健所	93	67	45	79	104	74	65	70	73	86	107	122	88	86	94	70	55	52	72	102	106	82	76	87	134	96	79	64	70	86	74	83
平尾小学校	87	55	34	66	94	64	56	61	59	78	99	114	79	77	83	62	49	41	64	98	94	70	65	79	118	81	62	57	61	78	61	72
摂陽中学校	88	63	39	73	103	73	60	64	63	81	107	121	86	85	92	71	59	51	67	98	98	75	70	82	124	90	72	61	62	83	66	78
八尾保健所	90	65	44	72	101	72	62	68	67	83	106	119	88	87	95	72	58	54	71	100	100	78	73	86	125	92	76	64	67	85	72	80
府立大学	69	41	16	56	82	48	36	46	46	62	88	102	67	64	71	51	35	26	51	79	75	52	50	61	105	73	50	43	43	63	45	58
泉大津保健所	100	73	50	86	112	82	64	75	71	89	116	131	101	93	99	86	74	58	78	106	107	86	77	84	128	104	84	78	73	98	74	88
少林寺小学校	97	71	48	81	109	78	65	75	69	89	114	131	96	91	97	85		55		107	105	81	72	92	131	102	79	74	70	92	72	87
浜寺中学校	81	59	36	74	95	68	52	56	53	70	95	111	78	74	81	63	49	35	57	86	79	52	47	67	114	83	62	52	52	73	53	68
杭瀬変電所	98	64	47	76	106	76	69	77	73	87	108	126	89	87	94	70	59	50	74	100	98	79	73	88	131	92	70	65	68	86	63	82
豊中南消防署	86	55	39	70	99	68	58	67	66	76	101	116	80	82	86	64	49	43	70	94	92	72	72	81	122	83	63	56	60	81	56	74
茨木市役所	82	49	29	64	93	61	55	59	62	76	98	118	77	80	84	58	45	38	63	94	91	63	67	78	121	82	63	49	56	74	55	70
寝屋川市役所	77	44	26	61	90	54	49	52	57	72	96	110	69	76	79	53	41	34	58	87	93	65	65	77	114	73	55	44	48	67	52	66
東大阪市東支所	81	55	35	70	96	63	56	64	64	81	102	112	78	81	88	61	47	48	69	97	100	72	73	83	122	82	65	53	61	75	74	74
高石中学校	74	49	24	60	87	53	39	49	49	63	88	108	73	69	76	59	45	32	54	84	85	58	53	64	105	75	56	46	48	67	45	62

昭和47年2月

気温の日平均値

測定点 \ 日	1	2	3	4	5	6	7	8	9	10	11	12	13	14	15	16	17	18	19	20	21	22	23	24	25	26	27	28	29	30	31	月平均
吹田保健所	112	102	85	55	31	51	58	47	45	61	73	70	85	76	77	58	95	94	90	50	45	51	48	46	36	65	74	47	32			66
守口保健所	118	113	89	61	88	55	63	50	54	63	76	74	92	83	79	63	98	96	96	59	53	60	56	54	44	73	80	57	46			72
淀中学校	140	132	114	82	106	76	83	77	74	86	98	96	112	102	103	86	117	116	113	79	78	83	80	81	75	101	103	84				95
市立衛生研究所	110	103	78	47	71	41	48	37	38	51	65	64	82	69	70	52	85	85	82	41	36	44	42	40	30	59	67	42	29			59
此花区役所	124	118	95	65	86	58	66	54	55	67	82	79	97	85	87	72	102	100	97	59	53	61	63	58	50	75	84	59	48			76
府公害監視センター	127	119	95	60	82	47	54	47	47	58	72	70	91	79	76	63	90	91	88	50	50		51	44	34	64	72	48	35			68
布施保健所	121	114	89	59	84	51	61	50	51	57	75	73	92	84	82	66	98	97	94	56	51	54	51	47	37	75	81	58	42			71
平尾小学校	106	101	79	50	70	43	49	38	38	50	64	63	81	63	71	58	83	83	82	43	36	43	48	41	31	63	67	45	31			60
摂陽中学校	111	103	84	54	77	49	56	44	41	51	63	65	84	77	78	62	91	89	88	50	43	47	51	46	34	73	74	54	38			65
八尾保健所	114	109	88	59	78	54	57	39	39	42	59	56	78	63	66	56	83	81	79	41	38	51	53	46	39	76	75	54	39			63
府立大学	92	84	62	30	56	25	34	21	18	26	47	44	68	57	56	39	67	87	105	50	41	32	36	32	18	52	58	37	30			48
泉大津保健所	118	113	99	61	89	57	67	59	54	60	82	78	96	89	93	74	96	97	96	64	58	57	62	66	47	81	84	66	56			77
少林寺小学校	117	112	94	58	84	54	61	50	45	59	78	74	93	83	84	67	94	96	93	57	53	57	62	57	43	77	82	62	48			72
浜寺中学校	99	92	74	41	67	36	45	34	31	38	59	54	76	67	67	52	77	77	77	41	36	38	45	40	23	59	65	46	33			55
杭瀬変電所	114	103	86	57	79	50	59	48	48	57	69	67	85	72	74	59	91	87	83	47	42	47	44	47	36	64	72	46	34			65
豊中南消防署	108	94	77	48	73	42	51	42	40	53	66	69	83	70	73	54	90	87	82	46	39	47	43	42	31	59	67	40	28			60
茨木市役所	103	92	77	48	71	42	54	41	47	56	63	67	79	69	70	56	91	90	85	33	32	49	41	40	23							60
寝屋川支役所	101	92	73	42	69	36	42	26	31	42	57	56	77	61	59	44	76	75	74	32	25	36	33	30	19	50	58	34	19			51
東大阪市東支所	103	105	80	50	70	44	50	35	39	45	61	64	92	71	69	57	86	84	82	41	36	47	43	38	29	70	67	43	28			60
高石中学校	94	88	67	34	59	29	37	26	22	33	57	56	75	66	66	49	74	76	75	39	33	35	43	40	24	58	64	43	34			52

昭和47年3月

気 温 の 日 平 均 値

測定点	1	2	3	4	5	6	7	8	9	10	11	12	13	14	15	16	17	18	19	20	21	22	23	24	25	26	27	28	29	30	31	月平均
吹田保健所	37	45	59	50	58	57	77	82	93	83			76			84	106	147	156	170	104	94	120	137	111	107	110	128	146	152	130	100
守口保健所	58	58	65	59	63	68	85	92	97	86	77	78	69	72	74	91	114	147	167	175	105	101	126	137	116	109	119	133	153	156	137	103
淀中学校	74	80	96	85	92	101	125	125	132	123	116	115	101	105	106	118	143	163	190	195	133	126	156	169	146	142	149	162	180	185	160	133
市立衛生研究所	34	41	50	41	45	55	71	77	84	72	66	67	55	57	61	76	101	140	151	166	92	89	115	128	104	101	110	123	141	150	121	90
此花区役所	53	60	68	60	64	72	89	93	101	90	83	84	73	76	79	89	118	144	163	175	109	103	133	145	116	118	122	134	154	163	134	105
府公署監視センター	46	53	56	50	54	59	76	84	87	72	70	81	70	65	66	82	109	141	153	163	97	95	122	134	110	105	109	121	138	148	122	95
布施保健所	51	56	62	55	60	67	82	91	99	88	72	81	65	67	70	89	123	147	165	179	109	102	131	140	115	109	118	129	151	161	133	102
平尾小学校	36	44	51	40	46	52	70	74	83	75	61	69	55	59	64	71	103	122	146	169	94	83	119	131	101	101	101	116	139	153	116	89
摂陽中学校	42	53	58	44	50	55	75	79	91	80	64	75	61	59	64	78	120	136	154	175	100	88	124	138	109	107	106	119	145	159	127	95
八尾保健所	45	56	60	45	52	59	72	84	93	80			62	61	65	84	127	143	154	171	106	95	129	142	115	110	114	128	149	160	132	98
府立大学	26	38	42	33	41	44	56	66	74	63	49	57	45	46	53	60	101	118	132	152	82	68	106	119	88	89	87	99	124	138	104	77
泉大津保健所	55	66	69		69	67	85	89	100	93	73	87	77	75	89	82	137	149	160	185	119	95	135	156	111	114	112	125	153	169	132	107
少林寺小学校	50	62	66	57	63	69	82	92	100	90	73	80	71	75	81	86	126	145	164	183	109	98	134	148	114			130	154	167	137	104
浜寺中学校	29	43	46	34	44	42	58	67	77	69	51	62	50	49	61	61	113	129	146	163	96	78	116	131	93	92	88	105	130	147	113	83
杭瀬変電所	39	43	56	46	52	56	75	66		72	64	70	61	59	65	77	104	135	151	158	94	87	119	131	106	103	106	121	140	146	123	91
豊中南消防署	34	40	55	46	51	53	71	78	86	75	61	69	59	58	63	75	100	137	149	159	92	88	114	128	102	100	104	119	137	143	116	89
茨木市役所			57	40	46	52	69	74	87	73	59	63	55	50	59	77	105	137	150	161	96	90	114	127	103	101	106	121	138	144	122	92
寝屋川市役所	25	43	44	34	37	44	62	71	79	65	56	60	45	46	50	72	95	131	150	157	84	85	111	120	102	95	104	119	137	139	119	84
東大阪市東支所	36	47	50	41	46	54	69	80	84	73	61	69	53	52	57	78	126	142	158	171	93	89	125	134	107	100	108	124	143	155	123	92
高石中学校	29	42	46	35	44	42	58	67	77	68	52	61	50	49	60	61	109	123	140	164	86	73	118	132	91	93	90	107	133	150	112	82

湿 度 平 均 值 (单 位 %)

() () () ()

昭和46年4月

湿度の日平均値

測定点	1	2	3	4	5	6	7	8	9	10	11	12	13	14	15	16	17	18	19	20	21	22	23	24	25	26	27	28	29	30	31	月平均	
吹田保健所																												76	86			69	
守口保健所	81	68	44	52	60	69	49	76	85	51			62	62	68	89	87	45	48	54	50	81	56	57	32	52	48	70	74			61	
淀中学校	86	73	48	54	64	73	55	78	87	57			66	69	67	89	90	57	55	60	56	86	62	60	36	57	46	70	78			66	
市立衛生研究所	77	64	42	49	58	65	48	74	81	47			60	61	62	83	81	46			49	78	53	56	30	51	40	65	70			59	
此花区役所	79	65	37	45	59	64	47	73	81	45			61	60	62	85	83	43	43	50	50	79	50	54	24	47	37	64	69			57	
府公害監視センター	76	61	38	44	53	62	41	68	78	45			55	56	58	80	81	43	42	45	45	74	48	50	25	45	34	61	66			54	
布施保健所																																	
平尾小学校	81	68	40	47	60	65	51	71	80	52			63	61	64	82	86	53	49	54	55	79	54	54	31	49	38	63	69			60	
摂陽中学校	88	75	48	55	67								68	66	68	92	93	57	57	56	58	87	59	62	27	55	42	73	77			65	
八尾保健所	77	64	40	48	57	66	48	68	80	49			56	56	60	82	86	49	48	45	47	75	49	52	26	47	36	63	68			57	
府立大学		74	52	60	71	76	58	79	89	59			70		73	90	93	63	59	65	58		60	65	41	58	47	74	76			68	
泉大津保健所	90	74	52	58	68	75	59	81	92	54			73	71	75	90	95	60	59	60	63	84	56	62	41	55	52	70	76			68	
少林寺小学校	91	72	45	53	65	71	56	76	88	52			68	66	70	91	95	58	55	58	59	87	58	59	36	53	42	70	75			65	
浜寺中学校	88	72	47	55	67	71	57	77	88	55			69	66	70	88	92	60	57	59	62	86	56	59	38	54	41	68	73			66	
杭瀬変電所	77	66	43	48	58	64	49	72	80	50			59	62							49	78	58	55	32	51	41	65	70			58	
豊中南消防署		73	45	54	65	73	52	83	90	53			66	69	69		90	52	49	58	53	90	62	62	31	57	44	76	83			64	
茨木市役所	73	63	38	44	56	60	46	70	75	46			57	58	58	79	76	40	42	48	46	75	55	55	30	50	42	67	69			56	
寝屋川市役所	61	54	34	41	48	53	43	62	66	42			48	48	52	67	68	34	37	43	38	63	43	45	21	40	30	57	61			48	
東大阪市東支所	68	53	38	45	51	58	40	57	67	45			53	51	55	72	74	41	42	43	43	67	43	47	25	44	35	57	61			51	
高石中学校	79	65	43	49	60	68	53	71	81	49			65	60	64	80	83	52	49	51	53	73	48	54	31	49	39	63	66			59	

昭和46年5月

湿度の日平均値

測定点	1	2	3	4	5	6	7	8	9	10	11	12	13	14	15	16	17	18	19	20	21	22	23	24	25	26	27	28	29	30	31	月平均	
吹田保健所	68	68	57	90			69	65	61	75	75	80	73	83	76	70	67	65			61	60	74	87	79	63	91	88				73	
守口保健所	58	60	54	83			65	62	55	68	68	72	68	76	70	63	62	61	93	72	58	56	67	79	72	58	87	80				68	
淀中学校	63	66	54	86			72	66	62	73	72	77	72	74	70	68	64	60	93	78	64	63	68	81	77	63	85	85				72	
市立衛生研究所	58	60	52				62	60	56	68	69	74	69	73	69	64	62	61	87	71	58	56	66	77	69	56	80	77				67	
此花区役所	55	59	45				61	58	54	67	67	74	66	70	64	64	59	54	89	71	59	54	60	77	68	56	81	78				65	
府公害監視センター																																	
布施保健所																			96	77	62	55	70	79	72	57	91	84				75	
平尾小学校	57	63	49				64	60	55	65	68	73	68	72	67	65	59	55	85	74	62	58	63	73	69		79	81				66	
摂陽中学校	61	68	54				71	66	59	72	74	78	72	81	74	69	63	63	97	79	67	60	69	80	76		92	88				73	
八尾保健所	52	57	50				59	58	49	58	61	67	60	70	68	59	55	56	87	67	53	47	61	72	63		80	75				62	
府立大学	65	70	58				73	69	64	74	77	80	75	83	77	71	64	69	95	80	71						85	81				75	
泉大津保健所	63	70	61				68	66	64	71	76	79	73	81	73	70	60	68	96	77	68	67	69	84	73		90	84				73	
少林寺小学校	61	68	54				70	66	60	72	76	80	75	81	76	71	63		96	80	69	64	67	82	77	65	91	86				74	
浜寺中学校	61	67	53				69	65	59	71	74	77	72	80	72	68	60	63	92	78	71	65	67	82	75	67	89	84				72	
杭瀬変電所	57	59	50				64	60	56	66	67	71	65	70	66	65	62	57	86	71	58	58	63	76	70	55	79	77				66	
豊中南消防署	64	66	56				71	66	61																								69
茨木市役所	53	54	50				59	56	52	64	65	69	65	72	66	60	61	56	84	65	55	57	66	76	69	58	78	77				64	
寝屋川市役所	47	47	43				50	50	46	53	54	57	56	60	57	51	52	48	64	63	64	64	64	64	64	58	62	64				56	
東大阪市東支所	51	52	47				52	52	45	54	57	60	58	64	57	53	52	51	74	59	48	42	54	63	57	43	70	66				56	
高石中学校	55	60	49				61	59	54	64	67	71	66	73	66	64	55	57	85	69	63	57	62	74	67	59	80	76				65	

昭和46年6月

湿度の日平均値

測定点	日	1	2	3	4	5	6	7	8	9	10	11	12	13	14	15	16	17	18	19	20	21	22	23	24	25	26	27	28	29	30	31	月平均
吹田保健所		67	84		80	91	77	85	85	87	95					95	84	74	63	90	91	85	81	88	83	82	88	86	77	76		84	
守口保健所		60	81		71	86	69	76	77	78	86					88	75	67	56	81	83	77	73	79	74	72	79	76	71	67		76	
淀中学校		68	82	89	81	89	73	77	78	82	89					90	79	72	60	82	85	83	80	82	79	79	84	81	76	73		80	
市立衛生研究所		60	78	84	73	83	68	74	76	78	84					83	73	67	57	78	80	77	75	78	75	76	80	77	70	69		75	
此花区役所		61	77	84												84	73	66	51	77	79	78	75	78	73	76	81	77	68	67		74	
府公害監視センター		58	78					73											65	57	78			73	79	76	74	78	74	69	66		74
布施保健所		63	83			89	72	79	80	81	86					91	78	71	58	83	86	81	77	83	79	77	64	76	76	72		78	
平尾小学校		63	77	83	75	85	75	73	78	81	84					85	78	70	62	75												77	
摂陽中学校		65	86	94	83	90	77	82	85	86	89							72								81					75		83
八尾保健所		54	73			82	70	71	72	71	76					82	69	61		72	78	73	67	75	70	67	71	70	67	62		70	
府立大学		64	81			91	75	83	86	86	88					91	82	76		84	89	87	84	90	86	83	87		80	77		83	
泉大津保健所		68	86			92	79	82	87	87	85					90	78	73		85	85	85	84	90	86	82	89	82	74	74		82	
少林寺小学校		65	85			94	78	81	86	88	90					91	79	72	56	82	87	86	82	91	87	83	88	82	79	74		83	
浜寺中学校		64	85			89	76	79	84	85	86					88	80	72	57	82	86	85	83	89	85	81	86	84	77	73		81	
杭瀬変電所			77													81	74	65	52	75	77	76	72	76	72	73	77	74	67	67		74	
豊中南消防署																																	
茨木市役所		60	76		70	78	63	72	73	76	84					82	74	65	55	77	77	75	71	76	73	72	77	73	69	67		73	
寝屋川市役所		54	75		67	82	64	72	73	75	84					85	72	62	53	78	81	74	71	76	71	70	77	75	70	66		73	
東大阪市東支所		50	65		57	71	53	63	64	65	69	72				72	61	52		66	67	64	60	66	63	60	64	63	60	55		62	
高石中学校		58	76			82	68	71	76	77	76					79	69	63	49	74	75	75	73	79	75	73	78	74	68	65		72	

昭和46年7月

湿度の日平均値

測定点	日	1	2	3	4	5	6	7	8	9	10	11	12	13	14	15	16	17	18	19	20	21	22	23	24	25	26	27	28	29	30	31	月平均
吹田保健所		96	91	85	80	82	84	93	87	90	86	84	93	88	79	79	80	86	93	75	54	71	94	98	94	94	97	92	87	81	81	79	85
守口保健所		88	81	75	71	71	75	84	76	79	77	74	81	74	70	71	71	78	84	69	63	72	85	90	87	87	90	84	79	73	72	69	77
淀中学校		90	83	82	79	78	77	84	83	85	81	81	87	80	75	75	75	78	85	72	67	77	89	91	89	89	92	85	83	79	78	77	81
市立衛生研究所		85	80	78	74	76	78	82	78	82	79	79	84	78	75	75	75	79	88	70	65	77	86	88	86	86	88	83	80	75	76	75	79
此花区役所		86	78	78	73	75	77	80	79	82	76	79	81	74	70	70	70	73	80	66	62	72	85	87	86	85	87	80	78	74	74	73	77
府公害監視センター		84	78	73	70	71				80	78	74	82	77	73	72	73	76	88	69	63	74	86	88	86	85	87	81	78	73	75	73	77
布施保健所		91	84	79	73	74	78	89	78	84	79	75	84			72	74	79	87	74	69	74	89	92	86	87	88	84	78	70	74	74	80
平尾小学校																																	
摂陽中学校			85	83	77	80	84	91	82	89	85	78	88	82	79	75	76	79	89	75	71	80	93							77	79	79	82
八尾保健所		80	73	68	63	65	71	79	68	77	71	63	74	68	66	63	63	68	75	65	60	68	80	81	80	75	79	72	68	63	66	65	70
府立大学		93	87	84	81	84	86	90	82	91	86	82	87	83	84	81	80	83	90	82	77	84	93	93	93	89	90	86	85	79	81	83	86
泉大津保健所		93	85	84	81	82	83	88	79	89	86	81	85	79	81	78	76	83	88	76	72	83	93	91	93	89	90	83	86	76	79	82	84
少林寺小学校		94	84	84	80	83	85	89	81	90	86	81	89	84	83	78	80	84	90	74	71	81	93	94	94	91	92	87	86	81	81	84	85
浜寺中学校		91	84	84	79	82	83	87	79	89	84	79	86	81	81	78	78	81	89	75	71	81	92	92	91	89	90	84	84	76	78	81	83
杭瀬変電所		83	77	75	74	73	72	78	76	77	75	75	81	75	70	71	70	74	79	67	61							80	74	72	69	71	75
豊中南消防署																																	
茨木市役所		83	80	76	76	75	76	81	80	80	77	77	84	80	74	73	75	79	84	70	65	72	84	85	84	85	87	85	80	76	74	74	78
寝屋川市役所		86	81	73	71	71	77	85	76	80	77	74	81	76	72	71	72	79	86	69	64	72	86	90	87	86	88	84	78	71	72	70	77
東大阪市東支所		71	64	61	58	59	64	70	61	68	63	58	67	62	60	58	58	62	68	58	53	62	71	73	71	69	72	67	62	57	60	58	63
高石中学校		83	74	74	71	73	75	80	74	78	73	69	72	68	70	67	66	71	76	65	62	71	81	81	81	77	78	73	73	66	68	71	73

昭和46年8月

湿度の日平均値

測定点 \ 日	1	2	3	4	5	6	7	8	9	10	11	12	13	14	15	16	17	18	19	20	21	22	23	24	25	26	27	28	29	30	31	月平均	
吹田保健所	73	77	77	82	72	89	81	79	82	82	77	83	75	77	83	90	70	77	92	94	93	86	89	83	77	85	77	79	82	98	93	82	
守口保健所	67	70	69	73	66	80	72	69	74	74	68	71	68	68	72	80	64	70	85	86	86	79	80	75	71	76	69	70	71	90	85	74	
淀中学校	67	70	69	73	65	84	78	76	79	82	73	78	73	72	77	82	66	71	87	87	90	82	84	78	72	80	69	68	70	91	88	77	
市立衛生研究所	69	73	72	75	67	80	76	74	78	78	73	78	71	72	78	82	64	72	84	85	86	81	83	78	72	78	72	71	73	88	83	76	
此花区役所	61	65	64	68	57	79	76	71	78	75	69	75	67	67	73	80	59	66	82	83	86	78	82	74	67	76	65	62	64	86	80	72	
府公害監視センター	67	70	68	73	64	80	74	70	76	75	68	74	68	69	74	81	63	71	85	85	86	80	80	73	69	76	70	67	67	85	82	74	
布施保健所	69	75	72	77	69	85	78	74	80	78	71	73	71	74	77	85	68	75	89	89	89	84	84	78	76	75	73	70	73	92	88	78	
平尾小学校																																	
摂陽中学校	66	72	69	77	70	88	82	75	81	79	71	78	73	75	78	85	65	75					88	80	74	81	73	68	73	92	89	77	
八尾保健所	57	64	61	66	61	75	68	62	68	66	58	65	64	66	68	76	60	66	80	80	84	76	76	71	65	70	63	59	64	81	79	68	
府立大学	76	79	80	83	71	89	84	80	86	83	73	81	78	78	81	86	70	82	92	92	94	90	90	84	79	87	81	77	68	95	89	82	
泉大津保健所	65	69	72	75	64	85	76	77	85	80	69	81	76	75	80	86	64	72	91	89	95	88	89	81	75	86	80	68	72	93	88	79	
少林寺小学校	70	76	75	80	67	87	83	79	86	83	73	82	77	78	83	89	68	78	92	91	96	89	89	84	77	87	79	73	75	93	89	82	
浜寺中学校	67	71	71	75	62	82	78	75	82	78	69	78	74	74	79	84	65	73	87	87	92	87	87	79	72	83	76	68	71	89	85	77	
杭瀬変電所	65	67	67	70	63	78	72	71	73	72	68	72	68	68	73	77	61	66	79	80	81	75	78	73	67	74	66	65	68	83	77	71	
豊中南消防署			82	86	77		81	84	87	87	81	89	79	81	87		72	79	93		96	91		88	78	88	80	82	87			84	
茨木市役所	70	73	74	78	72	83	75	74	74	75	73	78	71	73	78	84	66	70	81	83	85	80	82	79	72	75	72	74	76	88	82	76	
寝屋川市役所	67	71	70	76	67	79												69	85	87	86	80	82	78	72	77	71	74	74	91	86	77	
東大阪市東支所	53	59	55	60	52	65	60	56	61	61	53	59	56	56	60	67	56	60	69	69	71	65	65	62	58	63	57	54	56	71	69	61	
高石中学校	59	63	63	67	57	74	69	67	75	72	62	72	67	67	71	77	57	65	80	80	85	78	79	71	65	74	69	61	65	82	77	70	

昭和46年9月

湿度の日平均値

測定点	日	1	2	3	4	5	6	7	8	9	10	11	12	13	14	15	16	17	18	19	20	21	22	23	24	25	26	27	28	29	30	31	月平均	
吹田保健所		79	76	88	88	94	97	95	77	86	91	97	78	73	69	74	79	84	95	94	80	96	96	85	85	78	96	79	68		65		83	
守口保健所		71	68	74	73	85	90	86	69	78	82	88	69	66	62	69	71	74	86	85	72	88	87	77	76	68	89	72	61		60		75	
淀中学校		74	70	75	78	88	92	87	72	79	83	90	72	70	66	69	73	78	88	89	77	89	89	84	82	75	88	75	62		62		78	
市立衛生研究所		72	70	76	75	85	87	83	68	78	81	87	70	66	63	68	72	75	85	85	74	85	85	79	78	70	84	71	59		59		75	
此花区役所		67	66	72	74	86	87	82	65	75	79	85	65	62	59	64	69	73	83	83	71	85	84	81	79	70	82	66	54		53		73	
府公害監視センター		70	67	73	71	82	86	82	66	76	80	85	68	64	59	66	69	71	83	84	73	84	83	76	75	66	83	68	57		57		73	
布施保健所		75	73	78	78	89	94	89	74	83	86	92	76	72	67	74	75	77	90	89	80	92	90	82	81	73	92	75	64		63		80	
平尾小学校																																		
摂陽中学校										83	87	93	76	73	67	73	77	76	91	92	80	92	92	87	84	76	93	75	64		62		80	
八尾保健所		66	63	68	67	77	80	75	60	70	72	79	64	59	56	60	64	63	77	76	67	78	80	71	68	61	80	64	55		54		68	
府立大学		80	82	86	85	92	93	93	82	88	91	92	84	79	77	81	84	86	94	92	86	93	94	89	87	82	95	81	71		74		86	
泉大津保健所		77	75	77	80	91	87	87	77	80	84	89	76	73	70	73	78	80	92	91	79	91	92	87	85	77	90	73	61		64		80	
少林寺小学校		77	76	80	81	94	95	89	75	84	88	92	76	74	68	74	80	79	94	93	81	92	94	89	85	79	92	78	64		64		82	
浜寺中学校		75	74	76	78	89	88	86	73	80	83	88	74	73	65	69	75	77	89	89	78	88	89	84	82	74	88	73	60		62		78	
杭瀬変電所		67	65	70	72	81	83	77	64	71	74	80	62	61	59	62	65	70	77	79	67	79	79	73	73	67	78	65	53		54		70	
豊中南消防署		81	79	86	88				78	90	92		73	75	72	76	81	88			81			86	88	79	96	75	67		67		82	
茨木市役所		71	70	75	76	86	89	85	72	77	80	86	70	63	66	69	71	74	84	86	74	84	86	80	78	74	85	72	61		61		76	
寝屋川市役所		73	71	76	75	87	93	88	71	78	82	91	72	67	54	66	72	75	86	87	75	89	89	76	69	70	89	76	60		59		76	
東大阪市東支所		61	57	61	60	70	74	68	57	65	67	72		52	46	57	59	58	69	70	62	71	72	64	63	56	71	58	47		48		62	
高石中学校		66	65	67	70	80	78	77	66	70	74	78	67	63	59	64	68	69	82	80	70	81	82	78	75	67	80	65	52		62		71	

昭和46年10月

湿度の日平均値

測定点	日	1	2	3	4	5	6	7	8	9	10	11	12	13	14	15	16	17	18	19	20	21	22	23	24	25	26	27	28	29	30	31	月平均
吹田保健所		88	91	76	89	92	77	67	68	77	87	98	65	76	95	71	75	83	76	72	75							65	69	80	98	83	80
守口保健所		81	82	68	81	85	70	59	61	71	80	90	59	68	89	67	68	75	69	65	67	67	67	81	64	65	75	60	63	72	93	75	72
淀中学校		81	86	71	81	86	71	62	64	71	82	88	61	69	90	67	73	79	71	68	69	70	71	81	65	67	75	64	65	73	93	75	74
市立衛生研究所		79	80	66	78	80	67	57	60	69	78	83	56	65	85	61	67	75	67	63	64	65	66	77	62	64	70	56	59	70	87	68	69
此花区役所		76	78	63	76	80	63	54	56	65	77	81	50	60	85	56	66	74	65	61	62	63	66	74	59	60	65	53	55	68	87	63	66
府公審監視センター		76	79	65	76	81	67	57	57	68	77	84	61	70	91	69	71	79	72	66	69	70	70	83	68	68	77	63	64	73	94	75	72
布施保健所		83	87	73	85	91	75	66	67	75	86	92	64	75	94	72	74	81	74	70	72	73	74	83	69	70	80	66	67	75	97	77	77
平尾小学校										65	76	82	59	64	80	65	68	71	65	60	63	65	66	76	64	63	67	60	60	70	90	72	68
梶陽中学校		87	88	75	87	93	75	67	66	76	89	93	62	75	94	71	77	84	75	71	73	75	76	84	68	70	77	64	68	74	95	72	77
八尾保健所		77	79	63	77	84	68	58	59	67	78	84	57	66	84	64	67	74	68	63	65	66	66	72	59	60	71	59	60	65	88	67	69
府立大学		94	91	80	92	94	84	76	76	83	95	94	69	84	97	78	82		83	79	79	82	82	90	75	78	76	67	73	85	95	76	83
泉大津保健所		89	85	71	85	90	73	65	64	74	88	90	59	74	94	67	75	81	74	70	71	74	75	84	70	70	70	60	61	75	92	67	75
少林寺小学校		87	88	73	86	93	75	65	65	75	90	93	59	74	94	68	77	84	75	70	72	77	78	86	72	73	75	60	62	75	95	70	77
浜寺中学校		85	85	72	83	89	72	65	65	73	86	88	59	73	90	68	75	80	73	69	71	74	74	83	68	70	69	57	62	73	89	67	74
杭瀬変電所		71	73	61	71	73	60	54	56	61	72	77	50	58	78	55	63	68	61	57	59	59	60	69	55	57	63	51	53	62	80	62	63
豊中南消防署		90	90	78	91	92	77	67	68	77	90	97	67	77		71	78	86	77	73	75	74	77	90	72	73	81	68	70	82	99	83	79
茨木市役所		76	78	68	77	80	68	59	61	67	78	85	59	67	82	64	67	74	67	65	65	66	68	76	62	64	68	55	61	69	84	71	69
寝屋川市役所		81	83	69	82	86	70	62	61	71	81	90	57	68	90	66	67	73	69	64	66	66	66	82	64	64	72	57	63	71	91	74	72
東大阪市東支所		66	66	54	65	71	56	49	52	57	68	69	48	55	72	55	57	64	57	54	57	57	55	64	53	53	61	50	50	57	74	60	59
高石中学校				64	75	80	65	59	58	66	76	78	51	65	83	59	66	71	65	61	62	65	66	73	60	61	60	50	54	65	79	55	66

昭和46年11月

湿度の日平均値

測定点	日	1	2	3	4	5	6	7	8	9	10	11	12	13	14	15	16	17	18	19	20	21	22	23	24	25	26	27	28	29	30	31	月平均
吹田保健所		76	74	76	74	74	77	84	69	82	89	77	69	79	87	82	67	77	76	81	77	76	72	79	62	68	82	81	78	50	58		75
守口保健所		68	66	67	67	68	69	79	68	78	81	70	60	69	78	75	62	69	70	75	71	70	65	74	59	63	73	76	72	46	54		68
淀中学校		72	69	69	70	70	72	80	65	76	86	78	64	72	82	78	65	71	70	75	78	73	69	77	62	65	78	78	76	58	58		71
市立衛生研究所		64	62	64	64	64	67	74	59	70	78	66	57	67	75	72	60	65	66	71	65	66	62	67	53	58	70	71	68	44	51		65
此花区役所		64	61	62	64	62	65	73	55	67	80	64	55	69	76	71	56	62	62	69	66	66	60	68	52	59	72	74	69	44	52		64
府公害監視センター		72	66	67	68	70	71	81	64	76	87	70	59	69	80	80	66	71	72	78	72	74	67	75	59	65	77	78	75	48	56		71
布施保健所		74	70		68	71	72	83	67	77	88	74	66	75	86	83	67	72	74	80	74	74	70	78	63	67	77	78	75	50	58		73
平尾小学校		69	61	63	65	64	65	75	58	71	81	67	59	73	79	76	62	67	67	73	69	70	63	73	57	63	74	75	70	48	57		67
摂陽中学校		75	70	71	74	73	73	86	64	78	91	74	67	78	88	84	67	76	76	82	77	77	69	80	64	70	80	79	76	49	60		74
八尾保健所		67	63	64	63	65	65	77	60	70	82	70	63	68	77	78	60	65	66	72	68	65	61	74	57	59	65	69	65	43	51		66
府立大学		81	77	83	81	78	81	90	69	84	94	82	78	83	91	88	72	80	80	83	78	77	73	83	67	73	78	80	78	58	67		79
泉大津保健所		74	67	75	74	73	73	85	62	77	90	76	73	79	88	86	68	77	73	78	72	75	67	78	62	68	77	78	73	58	62		74
少林寺小学校		75	68	73	76	74	74	87	68	79	95	75	70	82	91	86	68	78	76	84	79	80		84	67	74	84	83	79	55	67		77
浜寺中学校		75	68	72	73	73	72	84	62	76	88	73	70	75	84	82	65	74	73	77	72	74	66	74	57	68	76	74	71	49	59		72
杭瀬変電所		60	58	57	58	58	61	66	51	63	72	59	52	60	69	62	52	59	59	62	60	61	55	62	49	52	64	64	61	38	43		58
豊中南消防署		75	74	77	74	74	79	88	70	84	92	79	68	79	88	85	69	79	79	83	77	80	76	81	65	70	85	84	79	55	62		77
茨木市役所		65	64	66	64	66	67	73	61	71	75	66	61	69	76	69	57	67	67	69	65	66	63	68	53	58	70	70	67	46	50		65
寝屋川市役所		68	63	65	65	67	70	78	61	73	78	67	59	68	79	75	59	70	70	74	68	69	65	71	54	59	73	72	70	42	49		67
東大阪市東支所		56	52	52	54	58	59	69	55	62	69	57	51	59	65	66	54	57	59	63	58	57	53	63	49	52	60	61	59	40	47		57
高石中学校		67	61	64	65	65	65	75	54	68	80	68	63	69	77	75	60	68	65	69	64	64	60	66	52	58	65	67	64	46	53		65

昭和46年12月

湿度の日平均値

測定点	日	1	2	3	4	5	6	7	8	9	10	11	12	13	14	15	16	17	18	19	20	21	22	23	24	25	26	27	28	29	30	31	月平均
吹田保健所		68	77	60	69	81		53	59	58	72	80	56				72	73	81	83	76	82	71	84	78	76	99	98	71	71	93	86	75
守口保健所		62	71	57	64	75		50	55	56	67	76					66	68	73	75	68	75	65	76	72	67	95	91	63	64	87	79	69
淀中学校		66	77	61	65	78		57	59	58	69	79	57				69	69	75	78	72	78	66	75	73	70	95	93	71	71	89	82	72
市立衛生研究所		58	67	53	59	71		48	51	50	61	73	49				62	63	70	71	63	70	58	69	67	65	87	84	60	62	82	73	64
此花区役所		57	69	52	57	73		48	48	48	60	74	50				61	63	71	70	63	68	54	67	66	63	89	83	58	61	83	75	64
府公害監視センター		63	73	58	64	80	67	53	54	54	67	79	56				68	69	76	80	72	77	63	78	74	70	98	94	67	71	89	83	71
布施保健所		66	75	60	67	77		54	57	58	70	81	57				70	71	77	83		80	68	83	77	74	99	96	67	74	94	84	74
平尾小学校		61	70	56	60	71		52	52	52	63	74	55				66	64	73	76	68	70	57	73	69	65	92	88	62	71	87	80	67
摂陽中学校		68	76	59	69	78		55	57	56	71	82	60				73	72	79	86	76	78	62	83	77	77	99	95	68	78	97	88	74
八尾保健所		60	66	53	61	69		49	53	54	64	74					64	65	72	80	68	70	61	73	69	67	92	88	61	69	86	81	67
府立大学		74	78	67	73	77		63	67	65	74	82					76	75	80	91	79	78	66	82	78	75	99	97	73	80	94	92	78
泉大津保健所		67	73	65	67				60	60	69	79					70	72	79	91	74	75	61	74	73	72	98	96	67	74	92	87	74
少林寺小学校		72	80	66	70	81				63	64	73	84				74	77	83	88	78	78	63	82	78	75	99	98	66	77	92	89	77
浜寺中学校		65	73	59	68	72		54	57	56	67	76					69	71	76	85	74	72	57	75	71	68	94	92	66	74	88	85	71
杭瀬変電所		52	61	47	53	64		43	46	46	55	65	43				55	56	62	64	57	62	53	61	59	57	78	74	54	54	74	66	58
豊中南消防署		71	80	65	72	84		59			74	85	60				75	75	82	86	76	64	74	85	80	78	99	98	72	72	96	86	77
茨木市役所		57	65	55	60	71		44	46	45	58	69	48				59	63	69	70	62	68	59	68	65	65	85	81	61	61	78	74	63
寝屋川市役所		61	68	53	60			44	51	51	64	69	48				61	63	67	70	64	76	64	78	69	64	92	89	61	65	85	78	66
東大阪市東支所		52	59	49	54	62		45	47	46	58	65					58	57	63	68	57	65	56	67	61	60	75	75	54	61	74	66	59
高石中学校		58	65	54	60	66		49	52	51	60	68					61	62	68	78	65	65	52	67	64	62	87	82	58	66	81	77	64

昭和47年1月

湿度の日平均値

測定点	日	1	2	3	4	5	6	7	8	9	10	11	12	13	14	15	16	17	18	19	20	21	22	23	24	25	26	27	28	29	30	31	月平均
吹田保健所		93	78	74	76	90	64	73	75	74	80	91	83	70	78	89	72	67	75	75	88	76	55	72	89	96	73	73	71	78	72	83	78
守口保健所		89	68	65	66	82	56	64	68	68	72	88	76	68	71	81	66	61	68	68	80	71	49	67	80	87	67	65	66	71	69	75	70
淀中学校		89	73	70	70	86	61	67	70	72	75	84	80	66	74	83	70	65	73	74	83	77	56	73	84	91	72	71	69	73	70	78	74
市立衛生研究所		81	66	61	65	78	52	61	63	64	69	78	72	61	67	77	61	57	63	65	77	67	45	63	77	84	66	64	62	67	62	73	67
此花区役所		81	62	58	63	78	48	58	62	64	67	73	70	57	66	76	58	53	63	66	76	69	44	65	77	85	62	62	59	64	59	71	65
府公害監視センタ		91	72	69	72	86	59	66	70	70	74	86	82	69	76	85	68	62	66	71	84	74	49	67	83	92	73	69	69	74	71	78	73
布施保健所		94	71	71	74	88	62	71	74	73	76	87	80	68	75	84	69	64	68	73	85	75	51	69	87	93	70	69	73	77	72	77	75
平尾小学校		83	67	66	68	82	55	65	68	70	70	80	73	61	70	79	62	56	67	70	80	72	49	67	78	86	65	65	64	67	62	73	69
摂陽中学校		93	71	73	76	91	63	78	77	78	81	89	81	68	78	88	68	64	72	77	89	77	55	70	88	96	71	71	73	81	71	81	77
八尾保健所		86	64	63	70	83	57	68	68	68	71	81	75	62	68	78	61	57	61	66	79	68	45	60	79	87	64	62	65	70	64	70	68
府立大学		94	76	76	79	93	68	81	79	80	83	90	84	71	81	90	71	66	76	77	90	80	61	70	85	97	78	77	79	84	76	85	80
泉大津保健所		90	69	66	75	90	61	76	74	76	79	88	82	62	76	85	62	56	68	73	86	74	55	66	81	94	71	69	70	77	70	81	74
少林寺小学校		93	71	69	73	90	59	75	74	78	78	87	80	65	77	89	64		69		88	79	56	71	81	97	71	71	70	79	63	80	75
浜寺中学校		88	70	70	72	87	61	75	72	74	76	84	76	62	74	83	61	57	69	71	84	71	51	65	76	89	68	68	70	76	66	77	72
杭瀬変電所		72	56	54	55	68	45	53	55	56	59	68	61	51	59	66	55	51	58	58	67	60	40	58	67	73	55	55	54	58	54	63	58
豊中南消防署		95	78	75	76	90	64	75	77	76	84	92	85	73	80	88	76	71	79	77	91	79	59	77	86	97	77	77	76	81	74	86	80
茨木市役所		77	64	64	65	75	57	62	64	63	67	77	71	62	66	73	62	57	63	65	72	65	47	62	75	79	61	61	61	65	63	69	66
寝屋川市役所		84	66	66	63	80	55	62	67	65	70	79	71	64	69	78	65	61	66	64	76	61	44	61	74	85	63	62	66	70	67	72	67
東大阪市東支所		73	59	57	61	70	49	57	59	60	61	69	68	57	60	68	59	55	56	58	70	59	42	55	68	72	57	56	58	62	57	57	60
高石中学校		79	60	60	65	78	53	67	66	67	68	76	67	54	65	73	53	49	61	63	76	63	47	57	72	81	60	59	62	67	59	70	64

昭和47年2月

湿度の日平均値

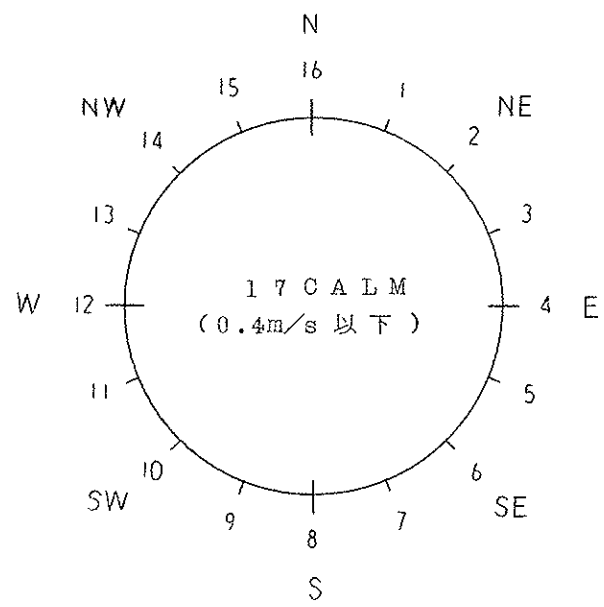
測定点	日	1	2	3	4	5	6	7	8	9	10	11	12	13	14	15	16	17	18	19	20	21	22	23	24	25	26	27	28	29	30	31	月平均
吹田保健所		98	88	69	93	69	81	81	59	74	89	78	66	90	61	64	83	82	68	68	61	66	74	85	76	74	85	75	80	75			76
守口保健所		88	78	62	85	60	75	73	54	65	84	72	61	80	56	59	76	77	63	61	55	60	66	78	69	64	78	70	68	67			69
淀中学校		91	85	66	87	67	78	77	58	71	87	74	63	82	63	62	77	81	68	69	61	63	71	78	74	68	78	75	75	72			73
市立衛生研究所		83	75	60	81	59	71	70	49	62	79	67	57	76	52	55	72	72	60	59	54	57	64	71	66	62	74	65	65	63			66
此花区役所		84	74	56	80	56	70	68	46	60	78	64	54	75	48	51	69	72	59	60	51	54	64	68	65	58	72	64	65	63			64
府公害監視センター		91	82	66	89	66	79	77	55	66	91	77	63	81	56	60	78	81	67	63	58	56		77	72	69	78	70	71	70			72
布施保健所		91	82	67	90	66	80	78	58	71	94	78	65	88	59	62	81	83	67	67	60	62	70	79	76	72	77	73	72	74			74
平尾小学校		86	78	59	81	61	73	71	50	63	82	68	58	76	52	55	72	77	62	62	55	58	66	70	68	63	71	69	67	68			67
摂陽中学校		94	87	68	92	68	81	79	58	75	96	79	67	85	57	62	82	85	70	70	60	63	73	80	75	73	78	74	72	75			75
八尾保健所		84	74	60	81	61	73	71	51	62	84	69	57	74	51	55	72	75	60	59	51	53	61	71	63	64	69	66	65	67			66
府立大学		96	90	75	96	74	88	82	63	80	97	82	73	88	64	68	85	89	74	70	62	69	74	78	76	74	79	76	77	75			78
泉大津保健所		92	88	66	91	67	81	77	53	72	90	74	60	82	56	58	77	87	70	69	59	64	69	74	69	69	78	71	71	66			72
少林寺小学校		95	88	66	92	67	80	80	54	73	94	77	66	85	59	60	80	90	69	69	60	63	72	76	73	70	78	75	73	75			74
浜寺中学校		88	82	65	88	64	77	74	52	71	88	73	65	79	53	57	75	84	66	66	57	62	68	71	69	68	74	69	70	67			70
杭瀬変電所		74	67	51	70	51	62	59	42	56	67	56	48	65	45	45	60	61	51	53	44	47	54	60	55	52	61	55	54	54			56
豊中南消防署		97	89	73	95	70	85	81	61	78	92	81	67	91	64	67	85	82	72	73	65	71	76	89	80	76	87	78	81	78			79
茨木市役所		82	74	58	76	57	68	66	51	61	73	66	57	76	55	55	67	69	59	59	54	60	61	70	63	63							64
寝屋川市役所		87	76	58	83	54	72	70	53	62	81	70	57	77	50	54	74	74	61	58	54	60	64	76	67	65	75	67	70	65			67
東大阪市東支所		71	64	50	69	53	63	62	49	55	75	63	51	63	45	49	64	63	53	54	50	53	55	65	62	57	59	58	60	60			58
高石中学校		80	72	58	79	57	70	66	46	64	80	67	59	72	48	52	69	77	62	60	52	57	62	66	63	63	69	62	62	60			64


昭和47年3月

湿度の日平均値

測定点	日	1	2	3	4	5	6	7	8	9	10	11	12	13	14	15	16	17	18	19	20	21	22	23	24	25	26	27	28	29	30	31	月平均
吹田保健所	65	68	64	78	68	71	76	65	76	52			60			58	90	65	80	94	64	57	88	82	84	86	64	56	74	98	66	71	
守口保健所	56	60	59	65	63	64	67	59	69	48	54	58	60	62	55	55	79	61	71	84	56	51	84	74	75	77	57	50	65	91	60	64	
淀中学校	60	64	64	69	67	69	71	65	76	55	63	63	64	67	59	63	84	73	76	88	65	63	83	79	78	80	66	59	70	91	69	70	
市立衛生研究所	51	56	57	68	61	62	66	58	67	45	50	55	56	59	51	53	78	60	72	81	56	48	78	71	73	73	53	48	64	85	60	61	
此花区役所	49	53	56	61	58	60	62	56	66	41	49	53	53	56	48	54	77	65	71	81	53	52	77	70	71	71	54	48	63	86	59	60	
府公害監視センター	57	58	63	69	66	68	70	61	74	53	55	60	57	63	56	56	85	65	75	87	63	56	86	79	79	83	59	51	67	92	64	67	
布施保健所	64	63	64	70	67	69	72	63	73	51	61	62	65	69	61	57	83	67	74	87	62	61	90	79	80	82	60	55	70	93	64	69	
平尾小学校	55	57	59	65	61	64	66	60	70	45	57	57	57	60	51	58	78	68	73	80	56	60	81	73	75	75	59	55	66	84	65	64	
摂陽中学校	65	62	67	72	68	73	74	65	77	49	65	64	64	74	60	62	85	73	79	90	62	66	90	79	83	82	65	60	73	94	67	71	
八尾保健所	56	54	59	63	61	62	68	55	66	42			56	65	54	51	73	59	66	77	54	56	79	70	73	75	54	49	62	86	56	61	
府立大学	73	69	71	74	71	75	76	70	78	60	69	68	68	76	62	69	82	72	76	82	66	71	84	78	81	81	70	63	72	86	71	73	
泉大津保健所	63	59	67		65	69	73	65	77	54	63	63	62	70	53	66	82	72	80	88	63	67	86	79	84	83	66	60	71	91	68	70	
少林寺小学校	66	63	66	70	66	70	75	65	78	53	65	65	64	68	55	63	84	74	79	91	62	65	87	79	74			56	70	94	69	70	
浜寺中学校	63	60	63	67	61	69	73	64	76	51	65	63	62	70	53	64	80	70	76	85	61	67	81	76	79	81	68	59	69	88	66	69	
杭瀬変電所	44	49	46	52	50	53	55	61	57	43	45	47	46	50	43	46	67	55	61	72	48	46	66	61	61	61	49	41	55	75	50	53	
豊中南消防署	66	71	67	76	73	75	78	69	79	56	65	69	69	73	63	66	92	72	83	60	68	61	89	83	85	86	67	58	76	96	71	73	
茨木市役所			52	61	58	58	63	58	63	46	54	55	56	60	53	52	75	62	71	82	58	49	74	73	72	72	59	53	66	85	57	62	
寝屋川市役所	57	61	55	64	62	62	68	57	67	45	54	57	60	62	54	51	79	60	69	82	56	52	81	72	75	75	54	48	61	91	56	63	
東大阪市東支所	51	50	52	59	56	56	59	51	60	41	49	51	54	58	50	46	63	53	59	68	48	46	68	62	64	66	47	40	53	74	50	55	
高石中学校	57	54	57	62	56	63	66	58	66	46	53	57	55	63	48	59	73	63	70	76	55	61	75	70	74	74	60	51	63	81	60	62	

風 向 測 定 值





10 20 30 40 50 60 70 80 90 100

昭和46年度 風 向 頻 度 (%)

測 定 点	1 NNE	2 NE	3 ENE	4 E	5 ESE	6 SE	7 SSE	8 S	9 SSW	10 SW	11 WSW	12 W	13 WNW	14 NW	15 NNW	16 N	17 CALM
吹田保健所	9.9	20.3	18.4	3.9	1.0	0.6	0.8	0.7	1.3	7.0	11.3	6.7	4.9	3.7	3.6	5.5	0.6
守口保健所	14.3	15.8	13.6	5.9	1.2	0.8	0.9	1.6	1.6	1.7	2.0	6.3	9.5	9.5	6.5	8.0	0.9
淀中学校	10.7	10.3	16.6	6.6	1.2	0.7	0.4	0.4	1.1	2.9	9.1	12.3	5.3	3.2	4.3	13.1	1.8
市立衛生研究所	5.3	6.8	16.8	16.4	6.5	2.5	1.4	1.1	1.1	2.4	6.9	10.0	6.1	3.8	4.7	7.1	1.1
此花区役所	12.2	15.1	15.7	4.2	1.5	1.0	0.6	0.5	1.4	2.7	4.9	10.9	10.2	3.2	5.2	9.9	0.7
府公害監視センター	7.3	20.8	15.8	5.3	2.5	1.7	2.1	2.8	2.6	2.1	4.0	11.9	6.9	3.0	3.6	5.8	1.9
布施保健所	12.5	10.7	9.3	5.1	2.5	1.9	2.9	3.3	2.8	4.7	7.2	5.1	4.7	4.1	4.3	9.4	9.6
平尾小学校	13.8	8.3	6.9	6.0	1.6	0.7	0.5	0.9	1.6	13.8	12.0	4.6	3.0	4.4	8.6	10.1	3.3
摂陽中学校	12.1	7.9	5.0	4.8	4.2	6.0	6.6	4.2	3.5	3.5	9.3	9.1	4.1	3.4	5.0	8.8	2.6
八尾保健所	10.6	7.2	4.5	4.1	2.7	2.4	3.8	6.2	5.9	4.8	7.2	7.1	5.6	3.5	5.7	3.7	10.0
府立大学	9.0	10.7	11.8	10.7	4.4	3.0	2.5	2.1	4.6	4.1	7.9	10.1	5.8	2.7	3.3	6.2	1.2
泉大津保健所	5.1	4.2	6.0	14.9	9.9	6.4	5.2	4.8	5.0	4.9	4.7	8.0	5.7	5.0	4.9	5.2	0.2
少林寺小学校	3.5	6.1	11.6	16.2	10.6	6.2	4.3	2.6	2.5	3.5	4.3	8.0	5.6	7.0	4.5	2.7	0.9
浜寺中学校	4.2	6.0	9.7	13.2	9.7	6.1	6.4	5.5	4.1	2.6	2.8	8.0	8.5	5.6	3.5	2.1	1.8
杭瀬変電所	13.1	9.2	14.5	6.6	1.0	0.6	0.4	0.6	6.4	7.6	6.5	5.7	2.5	3.6	6.2	15.3	0.2
豊中南消防署	20.4	7.0	1.5	1.6	0.5	0.6	0.8	4.9	9.0	3.3	3.6	4.9	7.7	9.8	3.3	10.6	0.5
茨木市役所	8.9	14.1	14.7	3.6	1.2	1.2	1.4	1.5	3.0	6.2	8.5	6.8	2.9	3.8	10.4	11.3	0.5
寝屋川市役所	11.5	13.4	12.7	6.9	2.3	1.1	1.8	2.9	4.7	5.0	5.3	5.7	4.1	5.0	8.2	8.7	0.7
東大阪市東支所	11.0	8.3	5.6	5.4	4.1	2.7	3.3	5.8	7.6	5.7	5.6	8.3	6.6	4.7	4.4	6.3	4.5
高石中学校	3.9	7.4	7.9	13.9	10.4	7.8	6.6	2.5	2.7	3.2	4.1	12.3	8.9	3.1	1.9	2.0	1.5

昭和46年4月

測 定 点	1 NNE	2 NE	3 ENE	4 E	5 ESE	6 SE	7 SSE	8 S	9 SSW	10 SW	11 WSW	12 W	13 WNW	14 NW	15 NNW	16 N	17 CALM
吹田保健所	8.8	15.7	19.6	10.8	2.9	1.0	1.0	2.9	2.0	5.9	10.8	1.0	2.9	3.9	7.8	2.9	0.0
守口保健所	3.9	9.4	27.6	25.2	5.1	1.0	0.1	0.7	0.9	0.6	0.7	0.9	1.5	6.4	10.6	4.8	0.6
淀中学校	10.8	14.7	12.0	3.3	2.3	0.2	0.3	0.5	1.2	3.9	8.3	12.0	2.3	2.7	5.5	20.0	0.0
市立衛生研究所	6.9	7.1	13.9	17.0	21.4	5.2	2.1	0.6	1.7	1.5	3.1	4.2	7.7	1.7	1.7	4.4	0.0
此花区役所	14.3	21.9	17.8	1.4	0.0	0.5	0.3	0.3	0.5	0.3	1.4	12.2	11.9	1.4	2.4	12.7	0.8
府公害監視センター	6.4	33.4	16.2	4.6	1.8	1.0	1.3	1.5	2.1	0.7	2.1	12.7	5.5	1.9	2.4	4.9	1.3
布施保健所	20.7	3.8	1.7	3.1	1.9	1.3	2.7	2.5	1.0	6.3	10.0	5.0	2.5	2.7	5.6	25.1	4.2
平尾小学校	19.5	8.6	6.6	4.8	1.6	0.6	0.3	0.1	0.7	10.9	12.8	5.1	2.1	3.6	9.1	13.6	0.0
摂陽中学校	19.3	11.9	4.4	4.2	3.3	4.2	5.0	4.8	2.6	2.9	10.1	8.8	3.5	2.0	4.6	7.0	1.3
八尾保健所	15.1	9.1	3.7	3.1	3.4	2.2	1.9	4.5	4.6	3.0	5.8	9.4	3.3	2.1	4.5	14.6	9.7
府立大学	14.4	18.8	12.4	11.9	4.6	2.0	1.3	0.7	1.3	3.1	7.5	6.9	4.4	2.9	1.6	4.2	2.0
泉大津保健所	5.1	6.0	10.9	19.0	6.4	5.8	3.7	1.6	2.1	3.3	3.4	7.0	8.5	6.1	6.6	4.3	0.1
少林寺小学校	3.7	7.5	23.8	15.9	7.2	3.1	2.8	0.7	1.9	1.5	6.0	9.6	4.9	4.5	2.4	4.2	0.1
浜寺中学校	1.9	7.2	15.3	17.5	10.2	6.3	5.4	3.6	1.8	1.2	2.8	8.5	7.0	5.5	2.7	2.8	0.0
杭瀬変電所	23.1	7.3	9.6	12.0	2.4	0.9	0.2	1.1	1.6	10.5	6.7	5.8	1.3	0.9	3.3	12.7	0.5
豊中南消防署	20.3	7.0	2.5	1.5	0.3	0.6	0.3	4.3	3.2	8.1	2.2	2.7	5.7	11.6	10.6	14.0	0.0
茨木市役所	12.4	13.6	16.6	2.8	1.3	2.4	1.5	1.2	2.2	6.1	6.4	1.5	1.5	3.3	11.1	15.5	0.4
寝屋川市役所	15.9	12.3	7.8	3.9	1.0	0.6	2.6	3.6	4.5	9.1	3.9	1.6	2.6	7.1	11.0	12.0	0.6
東大阪市東支所	10.9	11.5	6.3	4.5	3.7	2.8	3.1	5.2	4.9	4.6	3.9	8.2	7.3	4.9	6.1	6.4	5.1
高石中学校	3.3	10.2	11.7	15.5	11.4	7.5	5.5	1.9	1.9	2.5	2.2	12.1	8.4	2.5	2.4	0.6	0.3

昭和46年5月

測 定 点	1 NNE	2 NE	3 ENE	4 E	5 ESE	6 SE	7 SSE	8 S	9 SSW	10 SW	11 WSW	12 W	13 WNW	14 NW	15 NNW	16 N	17 CALM
吹田保健所	6.6	18.8	19.1	4.6	0.8	0.7	0.2	0.5	2.1	12.2	18.2	5.3	1.8	2.0	3.6	3.1	0.3
守口保健所	4.9	9.1	16.9	14.5	2.2	1.3	1.0	3.2	3.3	1.9	1.9	2.4	5.7	20.4	6.8	4.5	0.0
淀中学校	7.2	9.2	13.9	3.8	1.1	1.3	0.0	1.0	1.3	6.8	17.5	17.8	1.6	1.8	4.9	9.4	1.4
市立衛生研究所	3.2	4.5	17.5	13.1	4.1	2.2	1.6	1.6	1.9	3.3	12.9	17.4	6.4	1.8	3.3	4.3	1.0
此花区役所																	
府公害監視センター	9.4	18.7	5.5	0.8	1.4	2.1	1.5	4.3	3.0	2.9	15.4	14.4	4.7	2.8	2.8	5.8	4.4
布施保健所	7.0	3.5	3.1	3.1	2.4	3.5	5.6	6.9	1.8	13.7	14.2	6.0	2.4	3.1	5.5	12.3	4.9
平尾小学校	12.2	5.6	6.8	7.1	1.1	1.3	0.3	0.5	4.2	23.2	12.7	5.3	2.4	3.2	4.7	6.1	3.2
摂陽中学校	10.9	5.1	4.3	5.5	4.3	5.3	6.8	3.4	5.6	5.3	16.4	6.9	3.5	3.4	4.8	5.8	2.6
八尾保健所	10.3	5.3	3.5	3.4	2.3	1.3	3.7	5.0	7.7	5.2	11.8	9.8	3.5	3.7	5.5	7.4	10.5
府立大学	6.6	3.7	11.6	9.3	2.7	1.2	2.3	2.3	5.0	4.3	15.1	12.4	5.0	3.1	5.0	4.7	0.6
泉大津保健所	4.2	2.7	4.0	11.8	9.9	6.8	4.8	3.2	3.6	2.9	8.1	13.7	6.3	6.3	6.9	4.7	0.0
少林寺小学校	3.8	4.5	11.0	12.3	7.2	4.2	4.0	2.8	2.5	6.7	8.7	12.6	6.2	6.2	4.2	3.0	0.3
浜寺中学校	4.9	6.7	3.3	10.7	8.8	4.9	7.6	3.6	5.0	3.7	4.9	11.9	9.7	5.2	1.9	2.3	0.0
杭瀬変電所	13.4	6.8	6.9	14.2	2.7	1.0	0.6	0.5	5.8	18.1	10.5	7.9	1.0	1.0	2.3	7.1	0.2
豊中南消防署	17.5	7.4	2.2	2.1	0.5	0.5	1.3	7.5	16.9	10.6	2.9	2.9	7.5	6.1	4.5	9.0	0.6
茨木市役所	7.7	11.6	14.8	4.2	2.1	1.6	1.6	2.6	5.8	8.5	12.4	4.2	1.6	2.6	7.7	10.3	0.5
寝屋川市役所	14.8	10.6	11.8	4.3	2.3	1.6	3.7	5.2	8.7	10.1	6.0	2.7	2.3	4.7	4.7	6.3	0.3
東大阪市東支所	8.7	5.5	3.1	7.4	4.5	2.9	2.9	5.1	7.1	6.1	5.1	13.0	7.9	4.3	4.7	6.8	5.0
高石中学校	2.9	3.9	5.3	10.0	10.9	7.1	8.5	3.5	2.4	4.0	3.5	15.8	14.3	3.4	1.1	2.4	1.0

昭和46年6月

測 定 点	1 NNE	2 NE	3 ENE	4 E	5 ESE	6 SE	7 SSE	8 S	9 SSW	10 SW	11 WSW	12 W	13 WNW	14 NW	15 NNW	16 N	17 CALM
吹田保健所	7.9	15.7	25.9	3.5	0.7	0.7	0.9	0.2	2.3	10.1	15.3	8.8	1.8	1.2	2.3	2.3	0.4
守口保健所	7.1	9.5	22.9	12.3	1.2	0.2	0.4	2.1	1.1	2.1	1.8	3.2	6.1	16.4	9.6	3.2	0.7
淀中学校	7.5	8.4	18.7	4.1	0.5	0.5	0.3	0.0	0.9	2.1	14.2	22.3	6.0	1.0	1.5	9.8	2.1
市立衛生研究所	4.0	5.0	17.1	18.3	4.8	1.7	0.9	0.2	1.2	2.8	10.2	15.9	9.0	2.6	1.6	2.9	1.7
此花区役所	11.2	13.7	14.4	1.7	1.1	0.9	0.4	0.4	1.1	5.4	8.2	19.1	12.2	3.2	1.1	5.6	0.4
府公害監視センター	3.0	7.2	20.2	6.0	4.0	2.6	2.1	2.3	5.3	2.1	5.1	18.8	7.9	3.5	2.8	2.1	4.4
布施保健所	18.7	7.9	3.9	2.7	0.7	1.3	3.1	2.3	2.2	6.1	13.1	10.1	3.1	0.9	2.7	10.6	10.8
平尾小学校	16.7	7.2	5.7	2.8	1.2	0.3	0.7	1.2	1.4	21.7	15.7	5.0	2.6	2.8	4.8	7.1	3.3
摂陽中学校	10.9	4.3	8.9	5.1	3.9	5.4	4.7	3.5	5.1	7.0	10.5	8.2	3.1	3.9	3.9	3.9	7.8
八尾保健所	7.1	4.9	6.2	3.9	2.4	2.8	3.6	3.7	5.2	7.9	9.5	9.5	4.1	3.6	6.0	10.8	3.8
府立大学	9.5	12.4	10.6	6.8	4.8	1.6	1.5	1.1	3.8	5.7	12.1	12.4	6.0	3.3	2.2	4.0	2.2
泉大津保健所	2.0	2.2	6.4	13.8	6.2	6.2	2.7	2.5	1.1	3.4	7.1	16.3	9.3	8.9	7.6	4.4	0.0
少林寺小学校	1.6	8.8	15.6	14.6	8.4	4.2	1.6	1.3	1.6	5.2	8.4	11.4	5.8	4.2	2.9	1.0	3.2
浜寺中学校	3.2	6.5	11.7	9.7	6.7	3.6	6.9	2.2	3.8	3.2	4.0	15.2	9.9	4.7	4.3	2.3	2.0
杭瀬変電所	15.5	8.7	8.5	13.9	1.2	0.8	0.6	0.6	9.1	9.3	9.7	10.1	2.2	0.8	1.8	6.9	0.4
豊中南消防署	22.5	5.4	0.7	1.4	0.4	0.5	1.3	7.4	10.3	14.9	2.5	4.1	4.7	5.4	7.2	10.6	0.7
茨木市役所	5.6	15.8	13.6	4.5	1.4	2.2	0.9	2.3	4.5	7.2	15.6	4.7	0.9	1.4	8.3	11.0	0.2
寝屋川市役所																	
東大阪市東支所	8.3	6.1	4.0	4.1	4.9	2.2	2.7	5.0	7.7	5.9	6.3	10.3	5.8	6.5	5.0	3.3	6.8
高石中学校	1.1	4.5	8.5	12.1	9.6	5.8	4.2	1.1	2.2	3.4	7.6	20.1	7.2	3.8	1.8	1.1	6.0

昭和46年7月

測 定 点	1 NNE	2 NE	3 ENE	4 E	5 ESE	6 SE	7 SSE	8 S	9 SSW	10 SW	11 WSW	12 W	13 WNW	14 NW	15 NNW	16 N	17 CALM
吹田保健所	5.4	13.3	14.9	4.0	1.5	0.1	0.7	0.8	1.2	14.5	29.1	7.4	2.0	1.5	1.6	1.1	0.8
守口保健所	7.3	6.5	10.8	6.3	0.7	0.3	0.5	1.2	1.6	1.2	2.2	9.8	13.6	20.6	11.0	5.6	0.9
淀中学校	4.3	5.2	12.6	2.8	0.8	0.3	0.3	0.4	1.2	5.9	23.3	23.9	5.2	0.8	2.2	3.5	2.3
市立衛生研究所	1.9	3.8	10.1	13.8	2.3	0.9	1.5	1.6	1.3	3.1	20.0	24.9	6.2	1.9	2.0	2.3	1.9
此花区役所	6.7	7.4	9.9	0.8	0.3	0.8	0.8	0.7	2.8	5.0	16.7	25.9	14.4	2.4	1.5	2.4	1.5
府公害監視センター	3.6	7.1	13.7	4.0	2.4	1.0	0.7	2.6	1.4	3.5	5.8	32.4	11.2	2.9	1.6	2.7	3.3
布施保健所	11.5	3.3	2.4	2.5	1.4	1.9	2.6	3.9	4.2	7.8	23.3	8.6	1.9	1.2	2.4	9.2	11.9
平尾小学校	10.0	4.2	1.6	1.9	1.5	0.1	0.7	0.5	4.7	35.8	15.0	7.4	2.6	2.7	2.4	4.7	4.2
摂陽中学校	5.7	5.5	1.8	2.4	2.1	4.2	4.9	3.2	6.5	3.6	23.7	9.4	2.4	3.6	3.6	4.7	7.8
八尾保健所	5.1	4.8	2.6	2.8	1.9	3.1	5.5	8.5	5.1	9.8	17.7	6.2	3.9	3.4	4.7	4.8	10.1
府立大学	4.3	3.2	9.5	3.6	2.4	2.4	2.4	1.7	5.2	7.8	19.1	15.9	3.4	1.3	1.9	2.7	3.1
泉大津保健所	2.2	1.9	4.0	9.2	6.1	5.7	3.5	2.8	3.0	4.7	10.8	19.5	10.0	7.9	4.7	3.9	0.3
少林寺小学校	1.1	2.0	5.7	9.3	5.7	2.9	2.5	3.3	2.6	5.1	14.2	24.1	3.3	5.7	2.5	2.9	2.0
浜寺中学校	2.0	2.6	6.7	3.1	6.2	4.0	4.6	5.0	4.8	3.1	3.6	20.6	9.8	6.3	2.4	1.6	3.6
杭瀬変電所	4.0	6.3	10.2	0.9	0.3	0.3	0.5	0.8	26.5	13.9	17.7	4.6	1.2	2.0	2.9	6.9	0.3
豊中南消防署	17.2	3.0	1.5	2.7	0.1	0.7	1.8	10.0	20.9	18.0	3.4	3.3	3.5	3.4	2.6	7.3	0.5
茨木市役所	7.9	3.5	12.9	2.3	0.9	1.2	1.7	1.7	6.0	17.1	19.4	3.5	2.3	1.9	5.6	5.0	2.0
寝屋川市役所																	
東大阪市東支所	3.3	3.3	5.1	4.3	2.7	2.0	3.2	7.7	7.7	5.0	3.3	19.1	3.6	5.1	3.0	3.9	6.9
高石中学校	1.6	3.6	5.9	9.4	6.9	4.7	4.2	1.7	4.2	4.4	13.2	25.4	5.2	1.6	1.5	1.6	4.8

昭和46年8月

測 定 点	1 NNE	2 NE	3 ENE	4 E	5 ESE	6 SE	7 SSE	8 S	9 SSS	10 SW	11 WSW	12 W	13 WNW	14 NW	15 NNW	16 N	17 CALM
吹田保健所	6.9	14.4	29.7	8.2	2.0	1.5	1.8	1.2	1.5	6.5	12.4	5.9	1.9	1.9	1.2	2.7	0.8
守口保健所	11.6	20.5	18.9	4.0	0.1	0.1	2.6	3.0	1.3	2.6	1.5	6.9	14.4	4.7	3.0	3.8	0.9
淀中学校	3.8	5.0	21.0	14.0	2.4	1.3	1.8	0.9	2.0	2.6	12.5	15.5	1.7	2.0	1.3	11.1	1.3
市立衛生研究所	2.4	4.7	12.3	11.4	14.5	4.9	3.9	2.2	1.3	2.7	9.3	16.3	5.9	2.7	2.7	2.4	0.5
此花区役所	5.9	8.2	20.6	10.1	4.9	2.2	1.3	1.2	1.9	3.0	7.6	13.6	8.0	1.8	2.6	7.0	0.1
府公害監視センター	3.3	9.9	17.2	14.6	6.9	4.5	4.8	3.1	2.0	2.5	2.2	13.9	8.4	2.6	2.2	1.2	0.7
布施保健所	14.6	8.9	9.7	7.1	6.4	2.9	4.2	3.4	1.9	3.4	12.1	6.9	1.6	2.2	1.4	7.1	7.1
平尾小学校	8.8	10.7	11.7	11.9	3.5	1.8	1.1	1.3	1.1	19.7	8.6	3.0	2.0	2.0	5.7	5.7	1.5
摂陽中学校	7.4	9.3	8.9	8.2	6.5	7.7	7.3	4.8	2.3	5.0	9.3	5.8	2.9	2.3	2.9	6.4	2.0
八尾保健所	9.0	8.1	10.9	9.9	6.7	4.3	4.6	4.9	5.1	6.9	6.6	8.4	2.8	1.8	3.1	4.2	2.7
府立大学	6.3	9.2	16.1	13.4	6.1	4.5	3.0	2.3	3.6	6.7	9.4	7.8	3.2	1.5	1.6	4.3	0.9
泉大津保健所	2.8	2.3	5.9	19.2	11.1	7.7	5.7	5.3	4.2	4.3	4.6	11.1	6.5	4.3	3.2	1.8	0.1
少林寺小学校	2.0	3.5	5.2	16.6	16.7	8.8	4.7	3.5	3.7	4.9	4.1	10.4	6.4	3.8	2.4	1.9	1.4
浜寺中学校	2.0	4.5	5.5	13.6	12.4	8.4	3.8	7.0	4.2	3.8	3.8	9.7	6.6	3.1	2.0	1.5	3.1
杭瀬変電所	5.7	6.2	26.5	8.4	1.5	0.3	1.5	1.2	10.3	8.6	8.0	3.0	1.3	3.1	2.8	11.2	0.0
豊中南消防署	26.7	11.6	3.0	1.8	1.2	0.9	0.9	6.1	9.7	9.3	2.0	2.8	4.6	5.9	5.4	7.6	0.4
茨木市役所	6.5	14.7	22.7	8.1	1.5	1.3	1.6	1.1	1.6	7.6	11.2	2.7	2.3	1.9	6.5	8.2	0.5
寝屋川市役所																	
東大阪市東支所	9.8	5.1	5.1	11.1	12.2	4.5	5.1	6.1	6.0	4.9	5.6	7.6	4.7	2.4	2.7	3.4	3.7
高石中学校	1.5	4.3	5.8	17.3	12.7	9.2	8.6	4.5	3.5	4.3	5.4	13.1	4.5	1.9	0.8	1.1	1.6

昭和46年9月

測定点	1 NNE	2 NE	3 ENE	4 E	5 ESE	6 SE	7 SSE	8 S	9 SSW	10 SW	11 WSW	12 W	13 WNW	14 NW	15 NNW	16 N	17 CALM
吹田保健所	11.2	23.8	30.7	3.3	0.1	0.1	0.4	0.3	1.3	6.7	6.7	3.2	1.7	1.6	2.2	6.3	0.3
守口保健所	14.2	25.7	27.0	3.3	0.6	0.4	0.0	0.3	0.1	0.9	2.4	4.3	6.5	5.0	3.3	4.2	1.9
淀中学校	9.6	9.5	27.0	6.2	0.6	0.4	0.3	0.4	2.6	3.7	5.6	8.3	2.7	1.6	2.9	16.6	2.0
市立衛生研究所	4.3	8.5	25.7	20.5	7.3	1.7	0.4	1.0	1.3	4.4	4.3	6.7	3.7	1.3	3.3	4.7	0.7
此花区役所	15.1	17.4	21.4	2.6	1.0	0.7	0.6	0.3	2.7	3.7	2.4	9.3	5.2	3.0	3.4	10.3	0.9
府公害監視センター	6.9	29.0	26.5	4.2	1.0	0.7	0.7	2.2	2.4	4.0	3.9	7.0	4.9	1.4	1.6	2.6	1.0
布施保健所	18.3	18.2	9.4	8.8	1.6	1.7	2.0	3.6	3.3	1.4	1.4	4.6	5.9	0.7	1.9	8.4	8.7
平尾小学校	21.4	11.5	6.5	4.2	0.9	0.6	1.3	3.7	0.9	8.5	6.9	3.0	1.7	3.0	8.3	14.9	2.9
摂陽中学校	17.5	13.8	8.9	5.1	3.9	5.4	5.6	2.9	2.5	1.8	6.8	8.4	1.4	2.1	2.9	10.9	0.0
八尾保健所	10.9	6.6	6.0	4.4	1.3	4.0	6.2	4.7	4.6	3.3	5.3	2.2	2.3	3.2	13.5	10.0	11.5
府立大学	14.5	17.0	16.7	10.2	2.3	1.9	2.2	2.3	6.6	3.6	4.9	8.0	2.9	1.1	1.0	4.2	0.7
泉大津保健所	4.4	2.7	9.6	28.8	8.8	3.0	2.7	3.0	3.0	10.7	1.6	0.8	4.1	6.8	4.9	4.9	0.0
少林寺小学校	1.9	4.0	13.8	25.1	12.3	6.0	4.3	2.2	2.4	6.0	1.7	4.4	5.0	5.5	3.2	1.6	0.6
浜寺中学校	3.0	2.7	11.4	16.1	18.2	7.5	5.9	5.0	4.5	4.2	1.1	3.9	7.3	4.2	2.0	1.6	1.4
杭瀬変電所	11.8	8.9	27.1	3.6	0.3	0.6	0.1	0.3	7.9	6.0	3.3	2.2	1.4	2.3	4.2	20.1	0.0
豊中南消防署	31.1	5.5	0.6	1.4	0.1	0.1	0.6	6.2	5.6	3.3	1.9	3.4	6.5	10.2	10.2	12.9	0.4
茨木市役所	10.5	17.6	22.5	4.7	0.3	0.3	0.7	0.7	3.6	5.6	4.3	4.3	1.7	2.2	9.8	10.8	0.4
寝屋川市役所																	
東大阪市東支所	13.8	9.6	6.2	8.1	6.5	3.4	2.4	6.8	7.0	5.0	3.7	4.3	3.1	3.4	3.4	8.0	5.3
高石中学校	2.3	11.0	11.6	19.9	10.1	4.9	4.8	1.3	5.4	4.5	2.0	9.7	5.9	1.4	1.3	2.2	1.6

昭和46年10月

測 定 点	1 NNE	2 NE	3 ENE	4 E	5 ESE	6 SE	7 SSE	8 S	9 SSW	10 SW	11 WSW	12 W	13 WNW	14 NW	15 NNW	16 N	17 CALM
吹田保健所	141	282	185	31	05	02	1.1	08	08	29	44	41	57	50	32	71	02
守口保健所	213	298	125	15	01	01	05	05	03	30	22	31	49	71	53	65	13
淀中学校	144	164	193	59	11	08	04	07	07	16	38	49	16	27	43	186	28
市立衛生研究所	60	109	261	207	56	16	1.0	1.0	0.9	0.6	34	36	30	32	4.0	66	1.7
此花区役所	171	216	187	38	19	13	04	07	1.1	1.5	26	51	39	24	49	119	1.2
府公害監視センター	85	302	202	61	26	16	20	22	28	07	18	50	36	1.1	24	76	1.6
布施保健所	156	202	124	39	18	13	24	34	28	16	1.1	4.0	4.9	1.5	34	77	116
平尾小学校	216	111	74	71	23	13	03	04	07	54	74	24	20	50	97	128	31
摂陽中学校	163	112	44	65	49	66	84	47	1.8	1.6	4.0	5.9	24	1.5	53	101	44
八尾保健所	155	102	31	38	22	13	39	71	47	38	49	39	54	26	44	117	115
府立大学	130	108	158	171	72	21	1.5	21	4.0	1.2	24	60	49	31	1.4	67	08
泉大津保健所	50	53	86	213	173	89	65	30	09	1.1	0.9	32	44	60	38	42	00
少林寺小学校	27	73	168	185	150	88	51	16	20	16	1.1	26	31	69	43	19	03
浜寺中学校	38	89	135	155	115	73	77	70	42	1.2	0.4	24	47	47	47	19	07
杭瀬変電所	174	139	158	42	08	07	03	05	38	30	1.8	27	05	30	77	239	03
豊中南消防署	183	53	1.1	1.1	1.5	1.1	0.8	4.2	34	23	1.5	30	65	99	141	247	1.1
茨木市役所	117	193	138	36	1.1	0.7	0.9	1.5	1.3	32	28	86	28	38	111	131	05
寝屋川市役所	115	179	186	109	19	16	08	21	40	26	30	45	30	29	69	74	03
東大阪市東支所	137	124	81	44	31	31	34	62	66	57	38	46	40	47	40	66	55
高石中学校	43	81	104	203	167	91	43	21	1.7	0.7	22	54	70	37	1.7	1.7	0.7

昭和46年11月

測 定 点	1 NNE	2 NE	3 ENE	4 E	5 ESE	6 SE	7 SSE	8 S	9 SSW	10 SW	11 WSW	12 W	13 WNW	14 NW	15 NNW	16 N	17 CALM
吹田保健所	11.6	25.7	17.5	3.8	1.1	0.6	0.8	0.6	0.4	4.3	6.9	6.9	4.6	4.1	2.7	8.3	0.3
守口保健所	20.8	23.1	8.7	2.1	1.1	1.0	0.7	2.2	2.7	2.2	1.8	6.0	10.6	5.5	3.1	7.6	0.8
淀中学校	16.9	15.7	15.0	6.9	1.0	0.1	0.3	0.1	0.3	0.7	5.3	7.6	8.4	2.5	3.6	12.9	2.8
市立衛生研究所	6.4	8.0	21.4	15.5	5.9	2.9	1.8	1.4	1.0	1.3	4.2	6.3	8.1	2.8	4.1	6.4	2.5
此花区役所	15.5	19.6	13.8	5.9	2.1	0.7	0.7	0.6	0.3	2.1	2.1	8.7	12.0	2.0	3.9	9.9	0.1
府公害監視センター	8.1	23.9	15.8	5.5	2.5	1.3	3.9	3.1	4.1	1.8	1.0	7.7	8.1	4.2	2.8	3.9	2.4
布施保健所	6.2	14.0	14.0	4.1	2.1	1.2	3.1	2.6	5.0	2.3	2.1	4.6	6.5	7.3	3.2	5.9	16.0
平尾小学校	12.2	9.9	8.0	10.3	1.7	1.1	0.4	0.1	0.6	8.8	14.5	2.0	2.0	3.2	9.2	12.6	3.4
摂陽中学校	12.7	7.1	3.8	5.2	5.7	9.0	8.7	6.6	2.4	1.8	5.7	12.3	4.2	1.7	2.7	7.6	2.8
八尾保健所	7.1	8.5	3.5	2.9	2.7	2.7	5.5	10.9	5.5	5.2	6.0	8.1	6.2	2.1	3.8	7.8	11.6
府立大学	8.0	8.1	13.6	14.0	6.0	3.6	3.8	2.2	6.6	2.8	4.3	10.4	6.9	2.1	1.4	5.9	0.3
泉大津保健所																	
少林寺小学校	3.2	5.7	9.5	16.6	12.6	10.5	7.0	3.4	2.9	2.0	1.1	4.9	4.6	11.2	3.3	0.9	0.6
浜寺中学校	2.2	5.9	9.4	13.6	12.2	7.6	7.1	7.3	6.7	1.8	1.8	4.9	9.2	7.1	2.1	0.3	0.7
杭瀬変電所	19.3	12.7	12.9	5.3	0.6	0.3	0.3	0.1	1.1	4.6	3.5	8.4	2.7	3.1	5.0	20.0	0.0
豊中南消防署																	
茨木市役所	11.2	13.9	11.9	3.4	1.1	0.4	1.3	1.8	2.5	2.9	5.3	9.2	2.5	3.9	13.3	14.6	0.7
寝屋川市役所	12.2	13.5	15.4	11.0	4.6	0.7	1.1	1.3	2.3	4.4	4.4	6.3	3.3	3.2	6.6	8.0	0.1
東大阪市東支所	12.5	9.7	5.8	4.2	3.1	2.4	3.9	5.6	9.4	7.6	5.3	6.0	8.0	4.8	2.8	3.6	5.3
高石中学校	3.9	6.2	5.5	16.0	11.5	12.9	9.1	2.2	3.1	2.7	2.1	0.4	10.1	1.4	0.0	2.0	1.1

昭和46年12月

測 定 点	1 NNE	2 NE	3 ENE	4 E	5 ESE	6 SE	7 SSE	8 S	9 SSW	10 SW	11 WSW	12 W	13 WNW	14 NW	15 NNW	16 N	17 CALM
吹田保健所	9.9	22.6	9.1	2.7	1.4	0.6	1.0	1.1	1.4	5.3	9.6	11.5	9.4	5.3	3.8	4.5	0.8
守口保健所	20.6	11.0	2.6	1.1	0.8	1.0	1.4	2.4	2.7	1.6	2.7	12.1	13.6	6.1	6.7	12.1	1.4
淀中学校	12.9	10.8	16.2	4.0	1.1	1.1	0.2	0.2	0.5	2.4	4.1	9.7	13.5	6.2	3.3	11.4	2.4
市立衛生研究所	5.4	7.8	14.9	15.3	2.5	2.4	1.4	0.8	1.1	2.9	3.0	8.7	7.6	8.7	6.8	9.4	1.1
此花区役所	11.6	17.9	13.0	2.4	1.3	1.4	0.6	1.0	1.3	1.7	2.9	8.3	17.8	5.6	5.6	7.6	0.2
府公害監視センター	7.1	16.0	14.0	5.0	2.8	1.4	2.8	4.3	2.6	1.6	2.8	7.8	12.4	6.1	6.5	5.6	1.2
布施保健所	6.2	8.1	10.7	3.5	2.7	1.3	2.2	2.9	4.9	4.1	2.7	3.3	8.3	11.4	8.6	6.5	12.6
平尾小学校	9.5	5.6	8.3	7.8	1.6	0.5	0.3	0.3	2.1	7.6	19.4	8.4	2.9	3.3	6.8	9.0	6.7
摂陽中学校	7.5	4.4	3.8	4.0	4.6	7.6	9.2	5.4	5.1	3.2	5.7	17.3	8.9	3.2	3.2	6.0	1.0
八尾保健所	6.6	6.3	2.4	4.5	2.6	1.9	3.4	6.3	8.3	5.9	6.1	8.2	14.1	5.0	2.4	4.3	11.7
府立大学	3.9	8.0	10.9	10.9	4.8	2.9	4.2	4.2	4.8	3.4	5.5	13.0	14.8	1.9	1.9	4.0	0.8
泉大津保健所	2.8	4.7	1.9	12.3	17.9	7.5	7.5	11.3	7.5	10.4	2.8	4.7	2.8	0.9	0.9	3.8	0.0
少林寺小学校	1.2	5.0	7.8	14.2	9.4	4.6	6.6	4.3	3.0	3.8	3.0	4.1	6.6	12.4	10.6	2.1	1.3
浜寺中学校	1.3	4.8	5.6	13.7	5.8	5.6	6.9	7.7	5.1	2.1	1.6	3.7	12.6	11.3	7.7	2.2	2.4
梳瀬変電所	17.1	11.5	11.0	5.7	0.6	0.8	0.0	0.3	1.6	4.9	4.9	10.8	6.4	4.0	6.9	13.4	0.0
豊中南消防署	16.3	9.6	1.3	1.7	0.4	0.2	0.9	0.7	4.3	8.0	5.0	7.6	8.3	13.5	12.0	9.6	0.7
茨木市役所	9.4	14.6	8.1	1.6	1.7	1.6	1.4	2.1	2.4	6.0	9.7	16.9	3.2	3.8	7.9	9.5	0.0
寝屋川市役所	10.2	14.6	9.0	5.4	1.7	0.7	1.9	4.1	6.6	5.2	8.5	10.5	4.7	4.7	5.4	6.4	0.5
東大阪市東支所	8.1	6.6	6.0	2.6	1.9	1.9	3.1	5.5	12.9	6.5	6.5	6.3	11.2	5.5	5.2	4.9	4.4
高石中学校	1.6	5.0	5.6	10.2	9.6	8.8	9.9	2.7	2.6	3.2	2.1	10.4	18.4	5.0	3.2	1.0	0.8

昭和47年1月

測 定 点	1 NNE	2 NE	3 ENE	4 E	5 ESE	6 SE	7 SSE	8 S	9 SSW	10 SW	11 WSW	12 W	13 WNW	14 NW	15 NNW	16 N	17 CALM
吹田保健所	13.3	27.3	12.5	2.4	0.8	0.8	0.5	0.3	1.2	3.0	5.5	6.3	5.8	6.7	6.9	5.6	1.1
守口保健所	25.9	13.8	3.5	1.5	0.7	0.9	1.3	1.3	1.1	1.3	1.7	6.5	10.2	6.7	7.1	15.9	0.4
淀中学校	12.8	11.3	18.4	7.3	1.1	0.1	0.3	0.3	0.5	0.7	3.8	6.0	4.2	7.0	8.5	15.7	2.2
市立衛生研究所	6.7	7.4	17.2	19.8	6.2	1.2	1.5	0.7	0.5	1.9	2.6	3.6	4.8	3.6	7.9	13.7	0.7
此花区役所	13.2	17.9	16.4	4.8	0.9	0.5	0.4	0.3	0.7	1.6	1.7	5.9	5.1	4.8	11.2	13.7	0.7
府公害監視センター	10.1	23.9	17.5	5.0	1.9	1.2	2.3	2.8	1.7	0.8	1.7	5.5	3.8	3.4	5.6	11.8	0.9
布施保健所	10.2	13.7	12.2	7.3	3.1	1.7	1.7	2.3	1.6	2.7	2.6	2.3	5.2	5.8	6.0	10.2	11.3
平尾小学校	11.8	9.0	7.9	4.6	0.9	0.1	0.3	0.5	1.5	5.2	6.9	4.0	6.7	9.4	12.5	13.6	5.0
摂陽中学校	11.3	6.2	5.4	5.0	4.3	4.8	6.2	2.7	3.0	2.2	6.3	5.0	4.7	6.5	10.8	14.2	1.6
八尾保健所	14.0	7.0	5.1	4.3	2.3	1.9	1.7	4.3	6.0	2.4	3.5	5.1	5.1	6.2	7.9	9.4	13.7
府立大学	11.0	10.1	8.9	8.2	3.2	8.7	3.6	1.2	3.5	2.7	4.2	7.0	4.3	5.0	7.8	9.8	0.8
泉大津保健所	5.6	4.6	6.0	15.7	11.3	6.9	7.7	9.4	10.1	4.4	2.6	2.3	1.9	1.9	4.2	5.4	0.1
少林寺保健所	7.6	7.4	13.1	20.1	9.8	6.2	3.9	2.7	1.7	1.4	1.7	4.1	3.7	5.9	3.8	6.5	0.6
浜寺中学校	9.9	5.9	13.6	16.3	8.2	6.6	4.7	6.6	2.7	1.5	1.1	4.3	5.6	3.2	3.9	3.6	2.3
杭瀬変電所	14.1	8.9	16.9	7.5	0.5	0.4	0.5	0.4	1.5	3.9	3.6	3.4	2.7	5.6	12.9	16.9	0.1
豊中南消防署	21.4	8.2	1.6	0.8	0.4	0.5	0.5	1.2	3.6	4.7	3.6	5.8	12.1	15.2	9.9	10.1	0.3
茨木市役所	8.1	16.7	14.8	1.9	0.8	0.7	1.7	1.5	1.1	2.6	5.4	6.7	4.4	7.4	12.6	13.7	0.0
寝屋川市役所	12.6	16.6	13.0	6.0	1.5	0.5	1.5	1.8	3.6	2.1	4.0	4.9	5.6	5.1	10.6	10.4	0.0
東大阪市東支所	14.2	8.9	5.6	5.0	3.1	2.4	2.3	4.4	9.1	5.5	5.4	5.6	4.6	4.4	6.5	9.3	3.6
高石中学校	7.3	11.0	11.2	12.8	9.1	7.9	7.4	2.8	1.3	1.6	1.9	8.7	5.4	2.8	2.8	5.2	0.7

昭和47年2月

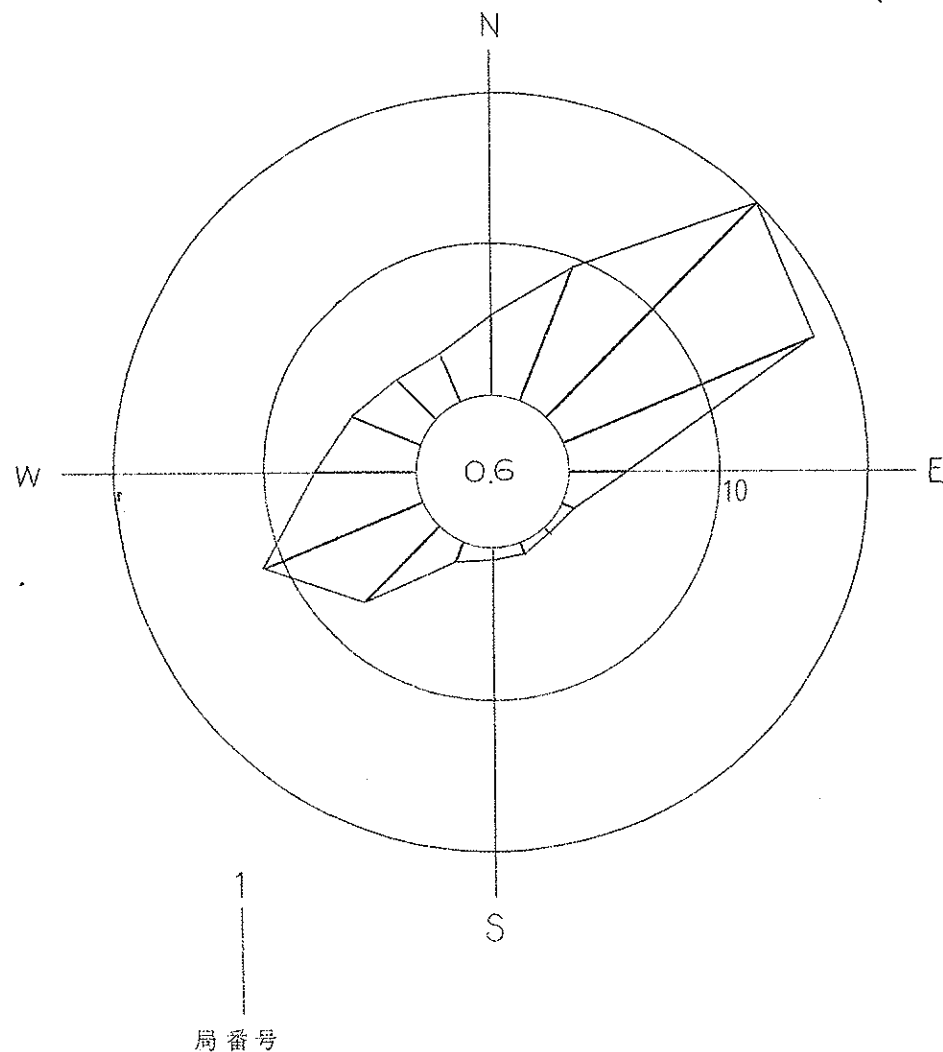
測 定 点	1 NNE	2 NE	3 ENE	4 E	5 ESE	6 SE	7 SSE	8 S	9 SSW	10 SW	11 WSW	12 W	13 WNW	14 NW	15 NNW	16 N	17 CALM
吹田保健所	14.9	15.1	15.7	2.2	0.6	0.4	0.3	0.4	0.6	3.2	6.6	7.2	12.4	3.7	5.6	10.3	0.6
守口保健所	19.5	14.5	7.4	1.3	0.3	0.6	0.7	1.3	1.8	1.3	2.4	8.6	11.8	8.0	4.6	15.5	0.6
淀中学校	11.9	9.6	14.5	10.1	1.5	0.9	0.1	0.0	0.1	1.8	3.6	7.0	10.1	4.6	6.7	16.6	1.0
市立衛生研究所	6.8	8.0	15.5	15.0	6.0	3.8	0.6	0.7	0.7	1.0	2.9	5.6	7.2	6.5	7.8	11.2	0.4
此花区役所	12.2	13.7	17.0	6.3	1.5	0.7	0.4	0.0	0.9	1.3	2.7	6.3	12.7	4.3	6.6	13.3	0.0
府公害監視センター	9.5	26.0	14.8	4.8	1.4	1.7	0.6	1.2	2.1	1.8	2.6	9.8	8.3	3.3	4.4	7.0	0.6
布施保健所	8.0	10.5	19.0	10.3	3.2	1.9	1.8	2.1	2.5	3.5	2.9	3.2	5.3	6.6	6.8	6.8	5.5
平尾小学校	13.7	9.3	6.5	4.1	1.3	0.7	0.0	0.3	0.9	9.0	13.3	4.3	3.4	4.4	14.2	12.4	2.2
摂陽中学校	16.4	9.1	5.9	3.2	3.1	4.1	3.4	4.0	2.9	2.5	7.7	11.4	4.9	3.8	5.0	11.4	1.2
八尾保健所	13.0	8.8	3.7	2.9	2.9	1.2	3.2	5.9	4.9	2.5	5.2	7.4	9.9	4.0	4.0	10.6	9.9
府立大学	11.9	10.9	9.3	9.0	3.4	2.1	1.3	1.9	5.0	2.7	5.9	9.9	7.8	2.7	4.4	10.9	0.9
泉大津保健所	10.3	4.9	2.8	10.3	7.5	5.8	3.3	9.9	10.6	7.8	4.1	1.9	1.6	2.2	3.7	3.3	0.0
少林寺小学校	4.0	8.7	11.7	17.3	11.8	6.4	3.0	2.4	2.7	1.0	2.5	5.2	5.8	8.6	7.5	1.3	0.3
浜寺中学校	5.2	8.1	10.5	12.8	9.4	7.7	5.9	4.1	3.8	0.9	1.6	5.5	10.3	6.6	3.7	1.6	2.2
杭瀬変電所	11.1	11.7	11.8	5.8	0.9	0.4	0.0	0.0	1.8	3.2	6.2	7.5	5.5	6.8	9.1	13.3	0.0
豊中南消防署	15.9	9.1	0.3	1.0	0.4	0.9	0.3	0.7	3.4	4.9	7.1	8.7	10.2	10.9	10.8	14.7	0.6
茨木市役所	9.3	8.7	15.4	3.2	1.0	0.8	1.3	0.5	1.2	2.2	5.0	9.3	4.3	4.3	15.5	16.0	0.3
寝屋川市役所	10.6	10.8	12.4	6.0	3.7	1.3	1.6	3.4	3.1	4.0	4.6	7.8	4.9	4.4	10.6	10.6	0.1
東大阪市東支所	14.6	12.8	8.0	4.3	3.1	1.8	2.8	5.0	7.2	4.7	6.5	8.6	7.5	4.3	2.7	5.3	0.9
高石中学校	7.2	12.7	9.4	12.4	9.3	8.1	3.8	1.9	1.9	1.8	3.2	8.0	11.5	5.2	2.2	1.2	0.1

昭和47年3月

測 定 点	1 NNE	2 NE	3 ENE	4 E	5 ESE	6 SE	7 SSE	8 S	9 SSW	10 SW	11 WSW	12 W	13 WNW	14 NW	15 NNW	16 N	17 CALM
吹田保健所	7.3	19.4	8.3	3.0	0.6	0.3	0.6	0.9	1.5	8.6	9.2	8.3	7.4	7.3	5.9	9.4	1.8
守口保健所	11.5	13.7	6.6	1.2	1.5	2.2	1.4	1.5	2.7	1.6	2.5	10.7	13.9	8.5	7.6	11.8	1.0
淀中学校	15.8	7.7	10.9	9.9	1.5	1.0	0.1	0.3	1.5	3.4	7.6	9.8	6.6	5.2	6.3	11.0	1.5
市立衛生研究所	9.1	5.9	8.8	15.2	2.1	2.2	0.8	1.1	0.7	3.4	5.9	6.9	5.1	7.7	9.6	14.7	0.8
此花区役所	12.1	10.0	9.9	3.8	0.8	0.5	0.3	0.1	2.1	3.8	4.9	8.5	11.5	4.3	11.8	14.4	1.0
府公害監視センター	10.2	19.0	9.8	2.8	1.4	1.1	2.7	2.9	2.1	2.9	3.9	11.3	5.3	3.1	7.8	12.2	1.4
布施保健所	15.2	12.1	9.8	3.0	1.8	2.2	3.6	3.6	1.8	5.2	2.3	4.1	8.5	5.4	4.8	7.4	9.1
平尾小学校	8.2	5.6	5.5	4.7	1.2	0.1	0.5	2.1	1.2	11.0	12.8	5.6	5.1	9.2	14.7	7.7	4.7
摂陽中学校	9.0	4.1	2.1	2.8	2.6	6.8	7.3	3.6	3.6	2.6	6.9	9.9	6.2	6.9	9.8	14.8	0.9
八尾保健所	11.9	6.2	2.5	2.7	1.6	2.0	2.1	7.8	8.9	2.8	4.4	8.9	7.8	4.8	8.2	9.1	3.2
府立大学	4.8	7.6	5.9	3.1	4.5	1.8	2.1	3.2	5.1	5.2	6.7	12.4	7.0	4.0	8.4	11.6	1.5
泉大津保健所	8.9	3.3	4.2	6.8	12.1	5.2	4.5	4.8	8.9	7.6	3.0	2.7	5.2	2.0	4.8	10.0	0.8
少林寺小学校	7.6	8.7	6.8	11.1	7.3	6.1	3.9	2.2	2.9	4.1	3.5	7.0	7.7	3.3	7.1	4.4	1.3
浜寺中学校	9.6	8.5	5.8	10.3	6.0	3.4	6.2	5.5	2.3	4.8	2.2	6.3	10.3	6.3	5.1	4.0	3.3
杭瀬変電所	7.4	7.0	11.8	1.8	0.6	0.4	0.0	1.1	7.0	7.4	4.7	4.1	3.4	9.0	12.0	21.3	0.8
豊中南消防署	14.1	4.8	1.0	1.5	0.3	1.0	0.5	4.3	8.1	4.9	6.5	8.7	13.7	15.8	9.2	4.9	0.7
茨木市役所	5.5	13.3	8.4	3.2	0.9	1.4	1.4	1.4	4.3	5.2	5.6	10.7	6.2	8.1	15.4	9.1	0.0
寝屋川市役所	7.0	10.6	11.1	5.9	1.2	1.5	1.8	2.5	5.2	5.5	7.7	5.3	4.9	8.7	10.4	9.5	0.7
東大阪市東支所	12.7	7.0	3.2	3.0	0.8	3.0	4.4	7.0	6.6	6.9	7.0	6.7	6.9	6.3	6.7	9.2	2.5
高石中学校	8.2	7.4	4.0	9.6	6.7	6.6	8.2	3.7	2.2	5.2	3.3	10.4	11.3	5.2	4.5	3.2	0.1

風配図 (昭和46年度風向頻度図)

〔例〕



1. 1番内側の円は基準円(0%)
2. 各同心円は10%間隔
3. 基準円内の数字は静穏の頻度(%)
4. 局番号に対応する観測所名は次のとおりである。

局番号	観測所名
1	吹田保健所
2	守口保健所
8	淀中学校
4	大阪市衛生研究所
5	此花区役所
6	大阪府公害監視センター
7	布施保健所
8	平尾小学校
9	摂陽中学校
10	八尾保健所

局番号	観測所名
11	府立大学
12	泉大津保健所
13	少林寺小学校
14	浜寺中学校
15	杭瀬変電所
16	豊中市南消防署
17	茨木市役所
18	寝屋川市役所
19	東大阪市東支所
20	高石中学校

