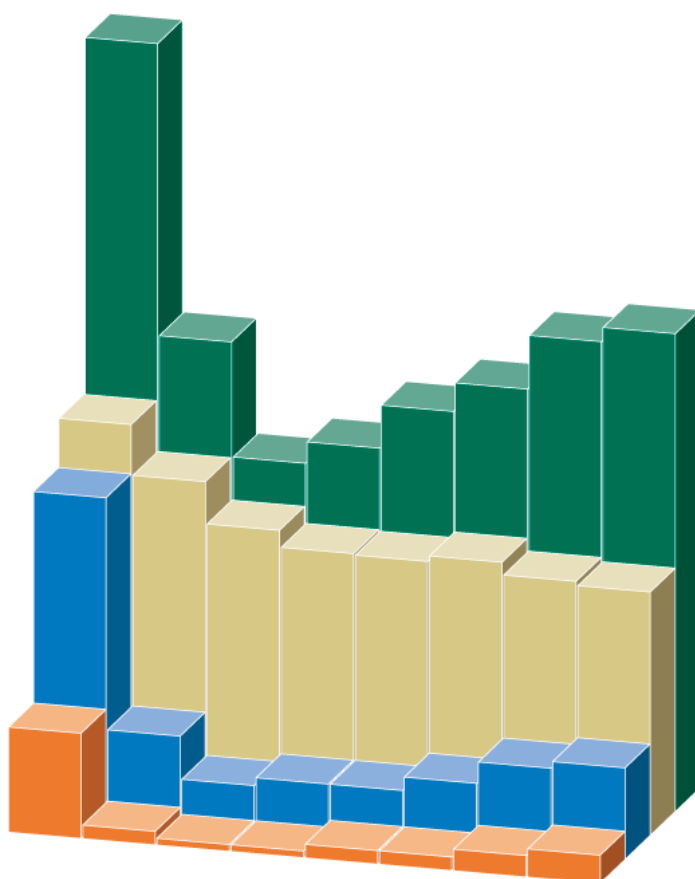


令和元年度 大阪府労働関係調査報告書



はじめに

この報告書は、府内における民間事業所の労働条件等の実態を把握することにより、労働環境の改善に向けた取り組みにおいて活用するとともに、事業所の労務管理改善等の基礎資料、労働関係諸機関の事業実施及び学術機関での利用等に当たっての参考資料として提供するため、毎年7月31日時点で実施している大阪府労働関係調査の令和元年度の結果をまとめたものです。

昨今の大阪においては、有効求人倍率が10年連続で上昇するとともに、完全失業率も低下しているものの、完全失業率が全国と比較して高い状況にあり、雇用のミスマッチもみられるなど楽観できないものがあります。

また、「時間外労働の上限規制」や「年次有給休暇の確実な取得」、「同一労働同一賃金」などを柱とした働き方改革関連法が昨年4月から順次施行されているなか、過労死等の原因の一つである長時間労働を削減し、ワーク・ライフ・バランス（仕事と生活の調和）の実現を図ることは急務となっています。

本府においては、大阪労働局と連携し、11月を「ノー残業デー、ワーク・ライフ・バランス推進月間」と位置付け、家庭と仕事の両立を実現、能力を最大限に発揮できるような職場環境の改善に向け、「働き方改革」啓発の取り組みを実施しています。

今回の調査では、企業及び事業所における「働き方改革に向けた取り組み」に着目し、新たな調査項目とするとともに、「ワーク・ライフ・バランス（仕事と生活の調和）」については昨年に引き続き調査を実施しました。

なお、「雇用形態」や「労働時間」及び「休日休暇」の調査項目については例年どおり調査を実施しました。

皆様には、労使関係の安定や労働条件の向上、さらには、多様な人材がやる気・能力を発揮できる企業づくりのための資料として、本報告書をご活用いただければ幸いです。

最後に、本調査の実施にあたり、御多忙中にもかかわらず御協力いただきました事業所をはじめ、関係機関の皆様に厚くお礼申し上げます。

令和2年3月

大阪府総合労働事務所
所長 藤井 清

目 次

I 調査概要

1 調査内容	1
2 用語説明	3

II 調査結果の概要

1 雇用形態	5
(1) 雇用形態別雇用状況	5
(2) 労働者数の増減	7
(3) 正社員への登用	10
2 労働時間	12
(1) 1日の所定労働時間	12
(2) 週所定労働時間	17
(3) 年間総実労働時間	22
(4) 年間所定労働時間	25
(5) 年間超過実労働時間	27
(6) 変形労働時間	28
(7) 労働時間等の課題について労使間が話し合う機会の有無	29
(8) 短時間正社員制度	30
3 休日休暇制度	31
(1) 週休制	31
(2) 年間休日日数	33
(3) 年次有給休暇	35
4 ワーク・ライフ・バランス（仕事と生活の調和）	38
(1) ワーク・ライフ・バランスの理解状況	38
(2) ワーク・ライフ・バランスの取組状況	39
5 働き方改革に向けた取組状況	40
(1) 「働き方改革」の内容の周知状況	40
(2) 「働き方改革」の内容を知った方法	41
(3) 長時間労働是正に対する独自の取組状況	42
(4) 年次有給休暇の年5日の確実な取得に向けての取組状況	46
(5) 同一労働同一賃金の周知状況	50
(6) 「同一労働同一賃金ガイドライン」の周知状況	51

Ⅲ 統計表

1 雇用形態別労働者	52
（1）雇用形態別労働者数	52
（2）雇用形態別の前年と比べた増減傾向	53
（3）正社員への登用制度	55
（4）正社員への登用実績	56
2 労働時間	57
（1）雇用形態別の1日の所定労働時間	57
（2）雇用形態別の週所定労働時間	61
（3）雇用形態別の年間所定労働時間	68
（4）男女別年間超過実労働時間	70
（5）雇用形態別年間超過実労働時間	73
（6）雇用形態別年間総実労働時間	75
（7）変形労働時間制の導入状況	77
（8）労働時間等の課題について労使間が話し合う機会の有無	78
（9）短時間正社員制度の有無	79
（10）短時間正社員制度利用の対象	80
3 休日休暇制度	81
（1）雇用形態別の週休制	81
（2）雇用形態別の年間休日日数	82
（3）雇用形態別の年次有給休暇の付与・取得状況	83
4 ワーク・ライフ・バランス（仕事と生活の調和）	84
（1）ワーク・ライフ・バランスの理解状況	84
（2）ワーク・ライフ・バランスの取組状況	85
5 働き方改革に向けた取組状況	86
（1）「働き方改革」の内容の周知状況	86
（2）「働き方改革」の内容を知った方法	87
（3）長時間労働是正に対する独自の取組状況	88
（4）年次有給休暇の年5日の確実な取得に向けての取組状況	93
（5）同一労働同一賃金の周知状況	98
（6）「同一労働同一賃金ガイドライン」の周知状況	99

Ⅳ 令和元年度調査票	100
------------	-----

I 調査概要

I 調査概要

1 調査内容

(1) 調査目的

この調査は、大阪府内における民間事業所の労働条件等の実態を把握することにより、労働環境の改善に向けた取り組みにおいて活用するとともに、事業所の労務管理改善等の基礎資料、労働関係諸機関の事業実施及び学術機関での利用等に当たっての参考資料として提供するため、統計法（平成19年法律第53号）に基づく届出統計調査として実施した。

(2) 調査時期

令和元年7月31日を基準日として、雇用形態、労働時間、休日休暇制度等を調査した。

(3) 調査対象

大阪府内に所在する民間事業所で、次に該当するものから無作為抽出した6,000事業所を調査対象とした。

①規模 常用労働者が30人以上の事業所

②産業 産業分類のうち、以下の14産業

D	建設業	L	学術研究, 専門・技術サービス業
E	製造業	M	宿泊業, 飲食サービス業
G	情報通信業	N	生活関連サービス業, 娯楽業
H	運輸業, 郵便業	O	教育, 学習支援業
I	卸売, 小売業	P	医療, 福祉
J	金融業, 保険業	Q	複合サービス事業
K	不動産業, 物品賃貸業	R	サービス業（他に分類されないもの）

(4) 調査項目

調査項目は次のとおりである。

- 1 企業全体の常用労働者の規模
- 2 労働組合の有無
- 3 男女別・雇用形態別労働者数及び増減傾向（前年比）
- 4 正社員への登用制度の有無
- 5 正社員への登用実績の有無
- 6 雇用形態別所定労働時間（1日・週）
- 7 変形労働時間制導入の有無
- 8 変形労働時間制の正社員以外への導入
- 9 男女別・雇用形態別所定外労働時間（超過実労働時間）
- 10 労働時間等の課題について労使間が話し合う機会の有無
- 11 短時間正社員制度の有無
- 12 短時間正社員制度の利用対象
- 13 雇用形態別週休制

- 14 雇用形態別年間休日日数
- 15 雇用形態別年次有給休暇付与・取得日数
- 16 ワーク・ライフ・バランスの理解状況
- 17 ワーク・ライフ・バランスの取組状況
- 18 「働き方改革」の内容の周知状況
- 19 「働き方改革」の内容を知った方法
- 20 長時間労働是正に対する独自の取組状況
- 21 年次有給休暇の年5日の確実な取得に向けての取組状況
- 22 同一労働同一賃金の周知状況
- 23 「同一労働同一賃金ガイドライン」の周知状況

(5) 調査方法

郵送による通信調査で、記入は自計申告方式である。

(6) 抽出方法

母集団情報から、産業、規模区分に基づき、従業者規模が30人以上の民間事業所を無作為に抽出した。

(7) 集計方法

集計は、民間電子計算業者に委託した。

(8) 集計事業所数、労働者数

集計事業所数及び労働者数は、次表のとおりである。

集計事業所数、労働者数

区 分	集計事業所数 (件)	集計労働者数 (人)		
		合 計	男 性	女 性
平成30年	2,107	211,093	117,359	93,734
令和元年	1,982	219,904	126,955	92,949

(9) 調査結果利用上の注意

- (ア) 本文中の各表の構成比率は、小数点第2位もしくは第3位を四捨五入して算出しているため、合計は必ずしも100.0%にならない。その他の数値についても、すべて四捨五入した数値を掲載している。
- (イ) 「-」は該当する数値がないものである。
- (ウ) 巻末の統計表の [] は、「労組あり」の事業所を集計したものである。
- (エ) 本文中各表の「労組あり」の数値は、「労組あり」と回答いただいた事業所のすべての労働者（正社員、非正社員のいずれで構成されているかを問わない）を集計したものである。
- (オ) 本調査の対象は、無作為に抽出した事業所の回答であるため、比較対象は一定していない。

2 用語説明

(1) 企業規模

本社、支店、工場、出張所等企業全体の常用労働者数の合計によって区分している。

(2) 常用労働者

次のうちいずれかに該当する労働者をいう。

① 期間を定めず、又は1か月を超える期間を定めて雇用している労働者

② 日々又は1か月以内の期間を限って雇用している労働者のうち、前2か月にそれぞれ18日以上雇用した労働者

※ 重役・理事などの役員のうち、常時勤務して毎月給与の支払いを受けている者や、事業主の家族でその事業所で働いている者のうち、常時勤務して毎月給与の支払いを受けている者も労働者に含む。

(3) 雇用形態別労働者

正社員 : 雇用している労働者のうち、特に雇用期間を定めていない者（他企業への出向者は除く）。

非正社員

パートタイム労働者 : 正社員より1日の所定労働時間が短いか、1週の所定労働日数が少ない者。

嘱託社員 : 定年退職者等を一定期間再雇用する目的で契約し雇用する者。

契約社員 : 特定職種に従事し専門的能力の発揮を目的として雇用期間を定めて契約する者。

出向社員 : 他企業から出向契約に基づき出向してきている者。出向元に籍を置いているか否かは問わない。

派遣労働者 : 「労働者派遣法（「労働者派遣事業の適正な運営の確保及び派遣労働者の保護等に関する法律」）に基づく派遣元事業所から派遣された者。

その他 : 上記以外の労働者（臨時・日雇い労働者等）。

(4) 労働時間

1日の所定労働時間、週所定労働時間は、就業規則等であらかじめ定められている労働時間（超過、休日労働、休憩時間を除く）で、曜日、週によって労働時間が異なる場合は平均値とした。なお、年間所定労働時間及び年間所定内実労働時間については、調査項目としていないが、傾向を把握するため次の算定式により集計した。

1) 年間所定労働時間 = 1日の所定労働時間 × (365日 - 年間総休日日数)

2) 年間所定内実労働時間 = 1日の所定労働時間 × {365日 - (年間総休日日数 + 有給休暇取得日数)}

なお、労働者の部門、職種等により所定労働時間が異なる場合は、適用される労働者が最も多い人数層をもって算出している。

(5) 年間超過実労働時間

調査対象事業所の全常用労働者から一定の方法で抽出された労働者の年間超過実労働時間を集計している。

(6) 年間総実労働時間

年間所定内実労働時間と年間超過実労働時間との合計で年間総実労働時間を算出している。

(7) 変形労働時間制

1か月単位の変形労働時間制、1年単位の変形労働時間制、1週間単位の非定型的労働時間制、フレックスタイム制、裁量労働制をいう。

(8) 週休制

事業所において採用されている週休制の実施形態で、労働者の部門、職種等により異なる週休制を採用している場合は、当該事業所で最も適用労働者の多い形態としている。

(9) 年間総休日日数

土曜・日曜等の週休日、国民の祝日、夏期休暇、年末年始休暇など、当該事業所が休日と定めている日数の年間合計。

なお、労働者の部門、職種等により異なる休日日数を採用している場合は、当該事業所で最も適用労働者の多い休日日数としている。

(10) 年次有給休暇取得率

年次有給休暇の平均取得率は

年間平均取得率 = 年間平均取得（消化）日数 ÷ 年間平均付与日数 で算出している。

Ⅱ 調査結果の概要

II 調査結果の概要

1 雇用形態

(1) 雇用形態別雇用状況 (表1-1、表1-2)

令和元年の雇用形態別雇用状況をみると、「正社員」が60.7%に対し、「非正社員」が39.3%となっている。前年と比べ、それぞれ0.5ポイントの増加と減少になっている。

「非正社員」の内訳は「パートタイム労働者」が21.7%と最も高く、次いで「契約社員」6.0%、「派遣労働者」4.7%の順となっている。

男女別にみると、「正社員」の割合は、「男性」の71.0%に対し、「女性」が46.6%となっている。

企業規模別に「正社員」の割合をみると、男性は、「30人～99人」が73.2%と最も高く、「100人～499人」が67.6%と最も低くなっている。女性では、「500人～999人」が47.8%と最も高く、「100人～499人」が44.9%と最も低くなっている。

産業分類別に「正社員」の割合をみると、男性では、「金融業、保険業」が82.0%と最も高く、次いで「製造業」79.9%、「情報通信業」78.3%の順となっている。女性では、「金融業、保険業」が75.0%と最も高く、次いで「情報通信業」60.4%、「医療、福祉」59.5%の順となっている。

また、「非正社員」の割合をみると、男性では、「宿泊業、飲食サービス業」が75.1%と最も高く、次いで「生活関連サービス業、娯楽業」50.9%、「不動産業、物品賃貸業」46.3%の順となっている。女性では、「宿泊業、飲食サービス業」が89.4%と最も高く、次いで「生活関連サービス業、娯楽業」71.9%、「複合サービス事業」69.2%の順となっている。

経年比較をみると、平成22年以降、「正社員」は60%前後、「非正社員」は40%前後で推移しており、雇用形態に大きな変化はみられない。

表1-1 雇用形態別雇用状況

区分	集計 労働者数 (事業所数)	雇用形態別							
		正社員	非正社員	パートタイム 労働者	契約社員	派遣 労働者	嘱託社員	出向社員	その他
全体	人	%	%	%	%	%	%	%	%
平成30年	211,093 (2,107)	60.2	39.8	23.5	6.1	4.2	3.0	1.6	1.4
令和元年	219,904 (1,982)	60.7	39.3	21.7	6.0	4.7	3.3	1.5	2.1
(労組あり)	(701)	64.1	35.9	17.0	6.4	5.3	3.9	1.2	2.1

※「その他」は、臨時・日雇労働者を含む。

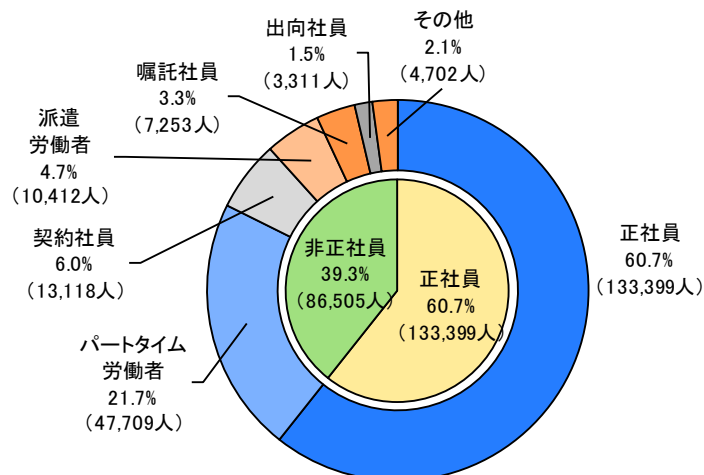


図1-1 雇用形態別雇用状況

表1-2 雇用形態別労働者数の割合

(男性)

区分		集計 労働者数	正社員	非正社員	パートタイム 労働者	嘱託社員	契約社員	出向社員	派遣 労働者	その他
		人	%	%	%	%	%	%	%	%
全体										
平成30年		117,359	72.2	27.8	11.5	4.4	5.3	2.2	3.1	1.3
令和元年		126,955	71.0	29.0	10.5	4.5	6.0	2.0	4.1	1.9
(労組あり)		71,242	74.2	25.8	7.2	5.2	5.6	1.6	4.7	1.5
企業 規模	30人～99人	21,287	73.2	26.8	13.7	4.7	3.5	1.0	1.8	2.0
	100人～499人	34,285	67.6	32.4	11.6	4.7	6.7	2.5	4.1	2.8
	500人～999人	14,855	69.3	30.7	11.8	4.3	7.8	2.6	3.4	0.8
	1000人以上	56,245	72.7	27.3	8.3	4.4	6.1	1.8	5.2	1.5
産業 分類	建設業	6,657	76.1	23.9	5.9	7.4	5.1	2.6	1.6	1.3
	製造業	29,592	79.9	20.1	3.9	4.2	3.8	1.5	5.5	1.2
	情報通信業	6,639	78.3	21.7	2.1	2.1	3.4	6.3	6.0	1.9
	運輸業、郵便業	12,801	76.2	23.8	8.5	5.3	4.5	1.2	3.9	0.4
	卸売業、小売業	16,369	76.2	23.8	11.9	4.3	2.5	2.1	1.5	1.4
	金融業、保険業	1,815	82.0	18.0	2.4	10.6	1.8	2.7	0.4	0.1
	不動産業、物品賃貸業	3,265	53.7	46.3	11.9	3.4	26.4	1.7	2.5	0.5
	学術研究、専門・技術サービス業	6,178	78.1	21.9	3.1	4.9	7.3	2.4	3.7	0.5
	宿泊業、飲食サービス業	2,538	24.9	75.1	70.3	0.6	3.0	-	0.6	0.5
	生活関連サービス業、娯楽業	1,135	49.1	50.9	41.0	2.1	4.3	1.3	0.4	1.8
	教育、学習支援業	4,926	54.4	45.6	14.4	3.1	18.2	1.4	1.2	7.4
	医療、福祉	20,493	66.0	34.0	14.2	4.7	4.7	1.6	6.9	2.0
	複合サービス事業	1,359	59.3	40.7	22.3	3.0	15.4	-	-	-
	サービス業	13,188	58.2	41.8	14.0	5.1	11.0	2.4	4.2	5.1

(女性)

区分		集計 労働者数	正社員	非正社員	パートタイム 労働者	嘱託社員	契約社員	出向社員	派遣 労働者	その他
		人	%	%	%	%	%	%	%	%
全体										
平成30年		93,734	45.0	55.0	38.5	1.3	7.1	0.9	5.6	1.6
令和元年		92,949	46.6	53.4	36.9	1.6	5.9	0.9	5.6	2.5
(労組あり)		42,170	47.0	53.0	33.6	1.7	7.6	0.6	6.4	3.2
企業 規模	30人～99人	16,645	46.3	53.7	42.7	1.9	3.2	0.5	4.0	1.4
	100人～499人	25,722	44.9	55.1	37.3	1.7	5.6	0.9	5.8	3.9
	500人～999人	12,026	47.8	52.2	35.7	1.1	8.5	0.7	5.8	0.5
	1000人以上	38,231	47.7	52.3	34.5	1.6	6.5	1.1	6.1	2.6
産業 分類	建設業	1,880	53.9	46.1	26.1	1.3	3.9	1.0	13.7	0.1
	製造業	11,309	41.6	58.4	37.2	2.4	5.4	0.7	9.8	2.9
	情報通信業	2,720	60.4	39.6	19.2	0.7	4.6	5.6	8.8	0.7
	運輸業、郵便業	3,342	39.3	60.7	41.0	0.8	5.4	0.9	12.1	0.5
	卸売業、小売業	15,898	36.5	63.5	51.7	1.5	4.3	0.7	3.5	1.8
	金融業、保険業	2,020	75.0	25.0	11.5	2.4	7.1	0.5	3.5	0.0
	不動産業、物品賃貸業	2,010	54.6	45.4	24.4	1.7	9.3	0.0	9.8	0.2
	学術研究、専門・技術サービス業	2,286	59.3	40.7	14.3	1.3	8.6	1.5	13.8	1.3
	宿泊業、飲食サービス業	3,884	10.6	89.4	86.3	1.0	1.1	-	0.8	0.2
	生活関連サービス業、娯楽業	1,558	28.1	71.9	65.0	0.5	3.7	0.1	0.8	1.9
	教育、学習支援業	6,698	42.1	57.9	31.0	0.7	14.1	0.5	3.4	8.2
	医療、福祉	30,156	59.5	40.5	28.2	2.0	3.3	1.0	2.9	3.2
	複合サービス事業	558	30.8	69.2	59.9	0.4	6.6	-	2.3	-
	サービス業	8,630	35.9	64.1	36.9	1.6	13.6	0.9	10.2	1.0

※「その他」は、臨時・日雇労働者を含む。

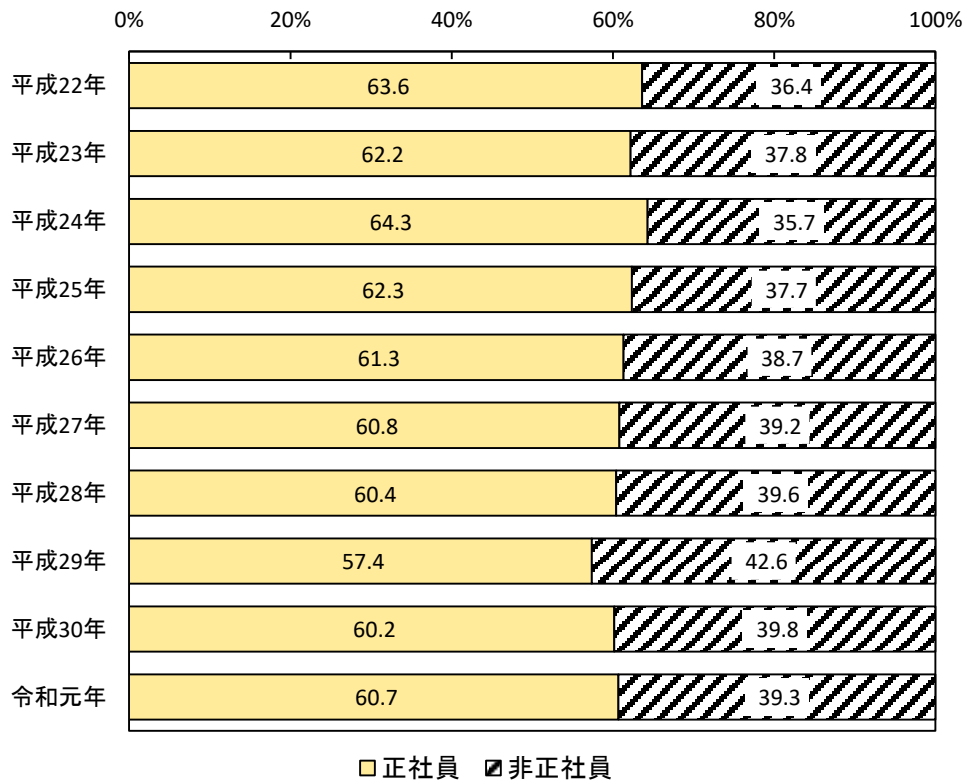


図1-2 正社員の雇用状況（経年比較）

（2）労働者数の増減（表1-3、表1-4）

令和元年の労働者数の前年と比べた増減傾向の割合をみると、男女ともに「横ばい」とする事業所が最も高くなっている。

「出向社員、派遣労働者を除く労働者」では、「増加」したとする事業所を企業規模別にみると、男性については、「100人～499人」が28.6%と最も高く、「1000人以上」が22.7%と最も低くなっており、女性については、「500人～999人」が32.2%と最も高く、「1000人以上」が21.6%と最も低くなっている。

「出向社員、派遣労働者」では、「増加」したとする事業所を企業規模別にみると、男性については、「100人～499人」が9.9%と最も高く、「1000人以上」が7.3%と最も低くなっており、女性については、「500人～999人」が14.0%と最も高く、「30人～99人」が8.1%と最も低くなっている。

また、雇用形態別にみると、「増加」が最も大きかったのは、男女ともに「正社員」で、男性が24.3%、女性が23.8%となっている。「減少」が最も大きかったのは、男性では「正社員」で18.1%、女性では「パートタイム労働者」で13.7%となっている。

経年比較をみると、平成27年以降、男女ともに増減傾向に大きな変化はみられない。

表1-3 前年と比べた増減傾向

(出向社員、派遣労働者を除く労働者)

区分	集計 事業所数	男性			集計 事業所数	女性		
		増加	横ばい	減少		増加	横ばい	減少
全体	件	%	%	%	件	%	%	%
平成30年	2,085	28.5	53.4	18.1	2,090	28.0	55.1	16.9
令和元年	1,953	26.7	54.1	19.2	1,954	27.3	55.9	16.8
(労組あり)	694	24.4	51.6	24.1	693	23.7	58.9	17.5
企業規模								
30人～99人	729	27.6	55.6	16.9	730	28.2	56.6	15.2
100人～499人	573	28.6	54.6	16.8	574	29.4	55.6	15.0
500人～999人	184	27.7	51.1	21.2	183	32.2	50.8	16.9
1000人以上	459	22.7	52.5	24.8	459	21.6	57.5	20.9
産業分類								
建設業	84	33.3	52.4	14.3	85	29.4	63.5	7.1
製造業	329	32.2	49.8	17.9	330	24.5	62.1	13.3
情報通信業	70	31.4	55.7	12.9	70	35.7	54.3	10.0
運輸業、郵便業	161	25.5	48.4	26.1	161	18.0	65.2	16.8
卸売業、小売業	392	22.4	55.1	22.4	393	25.4	58.5	16.0
金融業、保険業	40	17.5	57.5	25.0	40	25.0	45.0	30.0
不動産業、物品賃貸業	38	47.4	34.2	18.4	38	47.4	47.4	5.3
学術研究、専門・技術サービス業	71	26.8	53.5	19.7	70	28.6	58.6	12.9
宿泊業、飲食サービス業	68	17.6	72.1	10.3	68	13.2	72.1	14.7
生活関連サービス業、娯楽業	50	14.0	72.0	14.0	49	20.4	61.2	18.4
教育、学習支援業	110	28.2	53.6	18.2	110	38.2	46.4	15.5
医療、福祉	371	26.1	59.0	14.8	370	32.7	44.6	22.7
複合サービス事業	11	18.2	54.5	27.3	11	18.2	45.5	36.4
サービス業	158	27.2	46.2	26.6	159	25.8	52.8	21.4

(出向社員、派遣労働者)

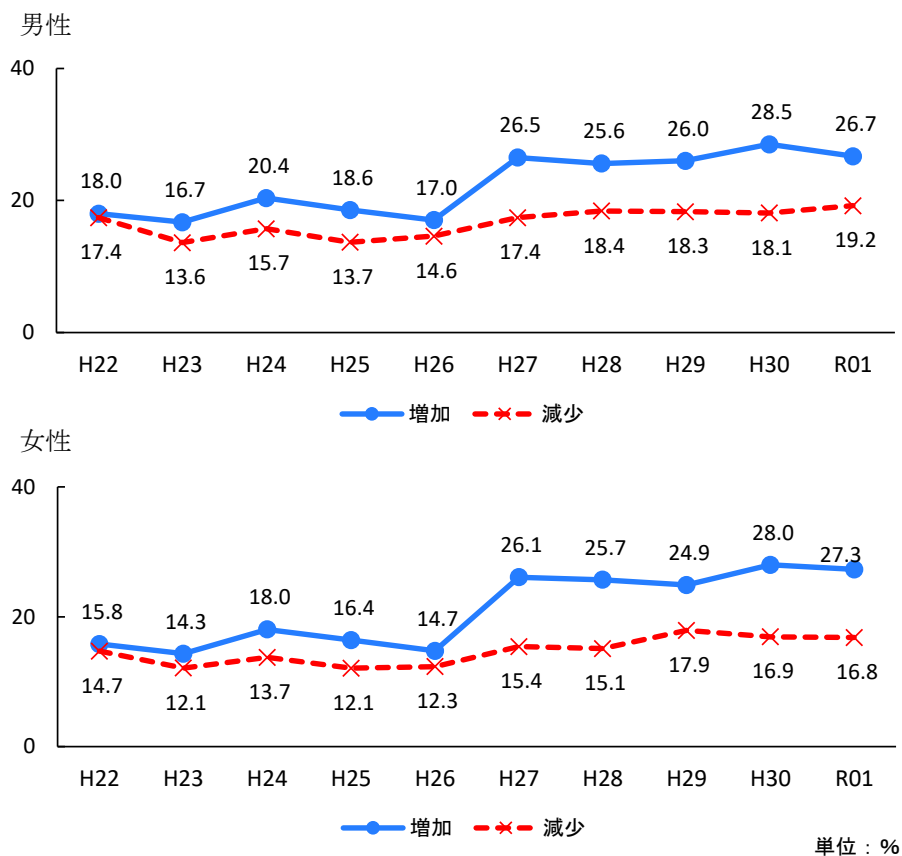
区分	集計 事業所数	男性			集計 事業所数	女性		
		増加	横ばい	減少		増加	横ばい	減少
全体	件	%	%	%	件	%	%	%
平成30年	2,097	9.4	86.2	4.4	2,097	10.2	84.0	5.9
令和元年	1,894	8.2	86.5	5.3	1,886	10.2	83.5	6.3
(労組あり)	666	8.4	84.2	7.4	660	11.5	80.6	7.9
企業規模								
30人～99人	714	7.6	90.2	2.2	714	8.1	88.1	3.8
100人～499人	553	9.9	81.9	8.1	548	12.6	78.3	9.1
500人～999人	180	7.8	86.7	5.6	178	14.0	78.7	7.3
1000人以上	439	7.3	85.9	6.8	438	9.4	84.2	6.4
産業分類								
建設業	83	12.0	80.7	7.2	83	15.7	81.9	2.4
製造業	320	11.9	78.8	9.4	316	11.1	80.1	8.9
情報通信業	67	9.0	82.1	9.0	67	4.5	91.0	4.5
運輸業、郵便業	158	8.2	89.9	1.9	158	6.3	90.5	3.2
卸売業、小売業	377	8.5	87.8	3.7	376	9.3	85.4	5.3
金融業、保険業	38	5.3	92.1	2.6	38	15.8	78.9	5.3
不動産業、物品賃貸業	37	27.0	70.3	2.7	38	26.3	65.8	7.9
学術研究、専門・技術サービス業	71	8.5	84.5	7.0	70	8.6	80.0	11.4
宿泊業、飲食サービス業	66	4.5	93.9	1.5	66	3.0	97.0	-
生活関連サービス業、娯楽業	47	4.3	93.6	2.1	48	2.1	93.8	4.2
教育、学習支援業	109	1.8	93.6	4.6	109	14.7	77.1	8.3
医療、福祉	359	4.5	91.6	3.9	357	11.8	82.6	5.6
複合サービス事業	10	-	100.0	-	10	-	100.0	-
サービス業	152	9.9	80.9	9.2	150	9.3	80.0	10.7

表1-4 雇用形態別労働者数の増減傾向

区分	正社員		パートタイム労働者		嘱託社員		契約社員	
	男性	女性	男性	女性	男性	女性	男性	女性
増加(%)	24.3	23.8	9.8	13.9	12.1	4.6	6.7	5.8
横ばい(%)	57.6	63.4	80.0	72.5	81.8	93.1	87.7	88.7
減少(%)	18.1	12.8	10.2	13.7	6.1	2.3	5.7	5.6

区分	出向社員		派遣労働者		その他	
	男性	女性	男性	女性	男性	女性
増加(%)	4.1	1.6	5.8	10.1	2.1	1.1
横ばい(%)	93.0	97.4	90.4	83.9	96.7	97.6
減少(%)	2.9	1.0	3.8	6.0	1.2	1.3

(出向社員、派遣労働者を除く労働者)



(出向社員、派遣労働者)

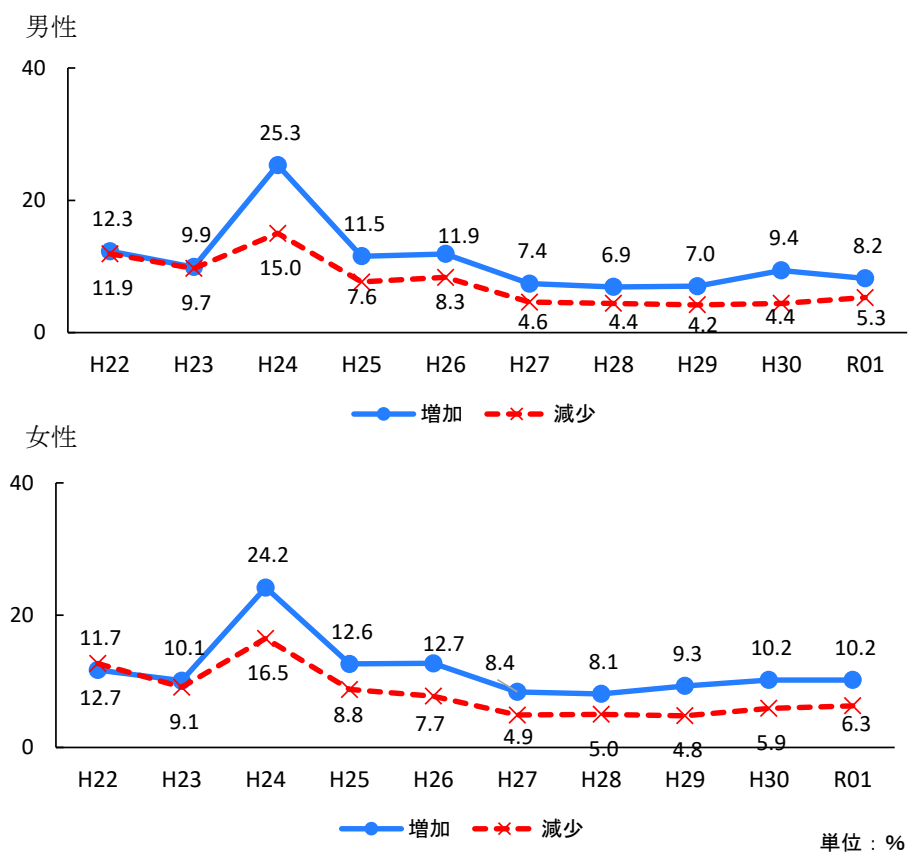


図1-3 前年と比べた増減傾向（経年比較）

(3) 正社員への登用 (表1-5、表1-6)

令和元年の非正社員から正社員への登用制度についてみると、「ある」とした事業所が79.8%と、前年と比べ1.4ポイントの増加になっている。

経年比較をみると、「正社員」への登用制度が「ある」事業所の割合は、平成22年以降増加傾向にある。

また、正社員への登用実績をみると、登用制度が「ある」事業所では45.8%で、前年と比べ2.7ポイントの減少となっており、「ない」事業所では14.0%で、前年と比べ1.6ポイントの増加となっている。

経年比較をみると、登用実績は、登用制度が「ある」事業所では平成24年以降、45%前後、「ない」事業所では平成22年以降、10%前後で推移している。

表1-5 正社員への登用制度

区分	集計事業所数	ある	ない
全体	件	%	%
平成30年	2,099	78.4	21.6
令和元年	1,977	79.8	20.2
(労組あり)	699	80.1	19.9

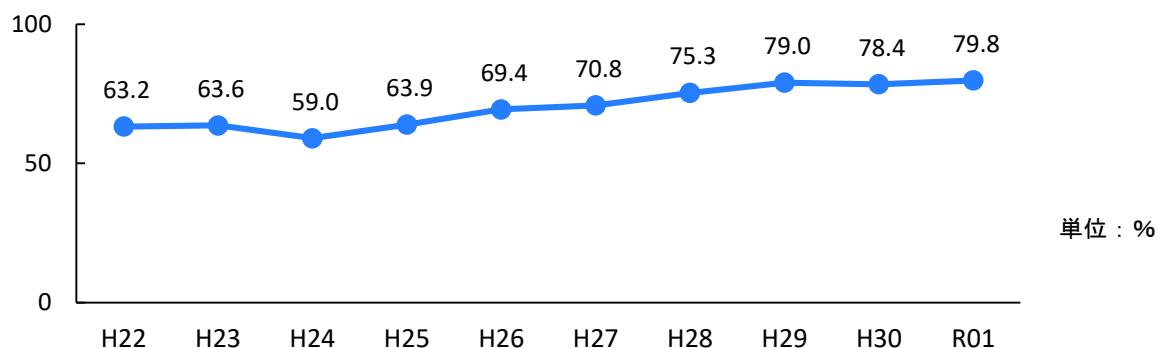


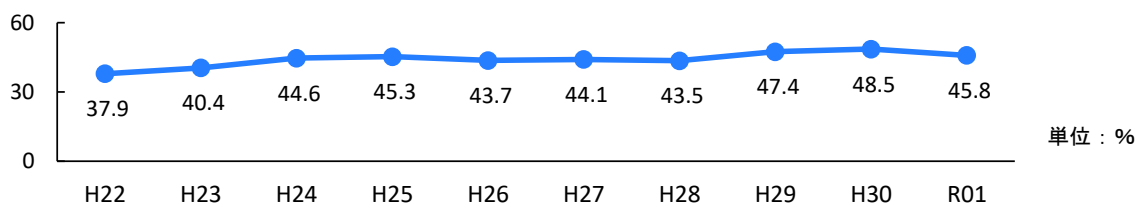
図1-4 正社員への登用制度 (経年比較)

表1-6 正社員への登用実績

雇用形態別内訳については複数回答有

区分	正社員への登用制度あり							正社員への登用制度なし							
	集計事業所数	ある	パートタイム労働者	契約社員	派遣労働者	その他	ない	集計事業所数	ある	パートタイム労働者	契約社員	派遣労働者	その他	ない	
全体	件	%	%	%	%	%	%	件	%	%	%	%	%	%	
平成30年	1,640	48.5	22.0	21.2	9.1	2.3	51.5	451	12.4	4.2	4.4	2.9	2.0	87.6	
令和元年 (労組あり)	1,573	45.8	19.7	20.3	9.3	2.2	54.2	399	14.0	5.8	3.8	3.0	1.8	86.0	
	558	45.0	12.7	25.4	9.3	3.8	55.0	139	12.9	5.0	5.0	2.9	0.7	87.1	
企業規模	30人～99人	549	42.4	21.7	13.5	9.7	1.8	57.6	192	13.5	7.8	1.0	2.1	2.6	86.5
	100人～499人	455	51.0	22.2	21.8	9.7	2.0	49.0	119	12.6	5.0	3.4	3.4	1.7	87.4
	500人～999人	154	47.4	16.2	29.2	10.4	1.3	52.6	32	18.8	3.1	6.3	9.4	-	81.3
	1000人以上	408	43.4	15.0	24.8	8.3	2.7	56.6	55	16.4	1.8	12.7	1.8	-	83.6
産業分類	建設業	67	52.2	11.9	34.3	16.4	3.0	47.8	19	26.3	5.3	5.3	-	10.5	73.7
	製造業	242	45.9	16.5	18.6	14.9	2.9	54.1	93	12.9	6.5	-	4.3	2.2	87.1
	情報通信業	50	52.0	12.0	38.0	10.0	2.0	48.0	20	35.0	5.0	25.0	10.0	-	65.0
	運輸業、郵便業	126	50.8	13.5	31.7	5.6	2.4	49.2	37	8.1	8.1	-	-	-	91.9
	卸売業、小売業	321	33.3	11.8	13.7	8.4	1.9	66.7	73	6.8	4.1	2.7	-	-	93.2
	金融業、保険業	32	40.6	6.3	15.6	15.6	-	59.4	8	12.5	-	-	-	-	87.5
	不動産業、物品賃貸業	29	58.6	20.7	24.1	27.6	-	41.4	9	33.3	-	-	22.2	11.1	66.7
	学術研究、専門・技術サービス業	49	36.7	8.2	26.5	2.0	4.1	63.3	23	13.0	-	13.0	-	-	87.0
	宿泊業、飲食サービス業	65	38.5	21.5	18.5	3.1	1.5	61.5	5	-	-	-	-	-	100.0
	生活関連サービス業、娯楽業	42	38.1	21.4	16.7	2.4	-	61.9	8	12.5	12.5	-	-	-	87.5
	教育、学習支援業	87	55.2	24.1	31.0	5.7	2.3	44.8	24	16.7	4.2	12.5	-	-	83.3
	医療、福祉	331	51.1	37.2	11.2	7.9	0.9	48.9	41	14.6	9.8	-	4.9	2.4	85.4
	複合サービス事業	10	70.0	30.0	40.0	10.0	-	30.0	1	-	-	-	-	-	100.0
	サービス業	122	53.3	15.6	30.3	9.8	5.7	46.7	38	15.8	7.9	2.6	5.3	2.6	84.2

(正社員への登用制度があるとした事業所の登用実績)



(正社員への登用制度がないとした事業所の登用実績)

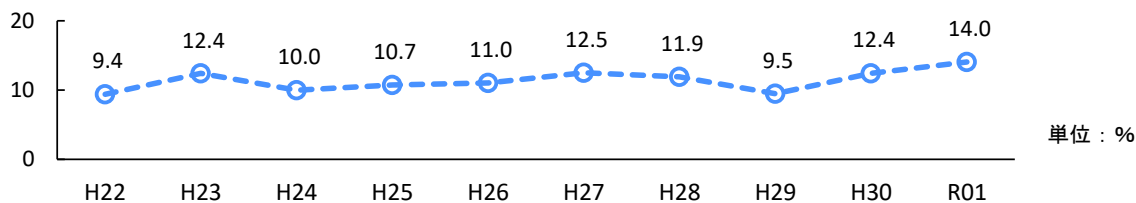


図1-5 正社員への登用実績 (経年比較)

2 労働時間

(1) 1日の所定労働時間（表2-1、表2-2）

令和元年の「正社員」の1日の所定労働時間（就業規則等で定められた労働時間で、休憩時間を除いたもの）をみると、「7時間半超～8時間以下」が71.1%と最も多く、企業規模別、産業分類別にみても「金融業、保険業」を除き「7時間半超～8時間以下」が最も多い。

また、1日の平均所定労働時間は7時間47分で、これを産業分類別にみると、「宿泊業、飲食サービス業」が7時間56分と最も長くなっており、次いで「運輸業、郵便業」7時間54分、「建設業」「製造業」7時間50分の順となっている。経年比較をみると、平成22年以降、1日の所定労働時間は7時間45分前後で推移しており大きな変化はみられない。

令和元年の「パートタイム労働者」の1日の所定労働時間をみると、「7時間超～8時間以下」が24.8%と最も多い。

また、1日の平均所定労働時間は6時間4分で、これを産業分類別にみると、「建設業」が6時間41分と最も長く、次いで「学術研究、専門・技術サービス業」6時間39分、「情報通信業」「不動産業、物品賃貸業」6時間37分の順となっている。

1日の平均所定労働時間を雇用形態別にみると、「正社員」が最も長く、次いで「契約社員」「出向社員」7時間40分、「嘱託社員」7時間34分の順となっている。

（「複合サービス事業」は集計事業所数が少ないため参考値とする）

表2-1 正社員の1日の所定労働時間

(正社員)		6時間以下	6時間超～ 6時間半以下	6時間半超～ 7時間以下	7時間超～ 7時間半以下	7時間半超～ 8時間以下	8時間超	1日の平均所定 労働時間
	全体	%	%	%	%	%	%	時間:分
	平成30年	0.2	0.3	7.8	20.8	69.4	1.3	7:46
	令和元年	0.2	0.1	6.6	20.2	71.1	1.8	7:47
	(労組あり)	0.3	0.1	7.0	20.4	69.5	2.6	7:46
企業規模	30人～99人	0.4	-	7.0	17.1	74.1	1.5	7:48
	100人～499人	-	0.2	7.3	21.9	69.0	1.6	7:46
	500人～999人	-	0.5	9.7	28.6	60.0	1.1	7:41
	1000人以上	-	-	3.9	20.2	72.9	3.0	7:49
産業分類	建設業	-	-	1.2	18.8	80.0	-	7:50
	製造業	-	-	0.9	15.8	81.5	1.8	7:50
	情報通信業	-	-	4.3	21.7	72.5	1.4	7:47
	運輸業、郵便業	-	-	6.1	15.3	71.8	6.7	7:54
	卸売業、小売業	-	-	3.1	22.8	72.6	1.5	7:48
	金融業、保険業	-	-	12.5	62.5	20.0	5.0	7:34
	不動産業、物品賃貸業	-	-	15.8	13.2	71.1	-	7:42
	学術研究、専門・技術サービス業	1.4	-	16.7	18.1	63.9	-	7:39
	宿泊業、飲食サービス業	-	-	4.5	6.0	88.1	1.5	7:56
	生活関連サービス業、娯楽業	2.0	2.0	-	26.5	69.4	-	7:45
	教育、学習支援業	-	0.9	11.7	18.9	67.6	0.9	7:43
	医療、福祉	-	-	12.8	23.3	63.1	0.8	7:43
	複合サービス事業	-	-	-	9.1	90.9	-	7:56
サービス業	0.6	-	8.3	19.2	68.6	3.2	7:48	

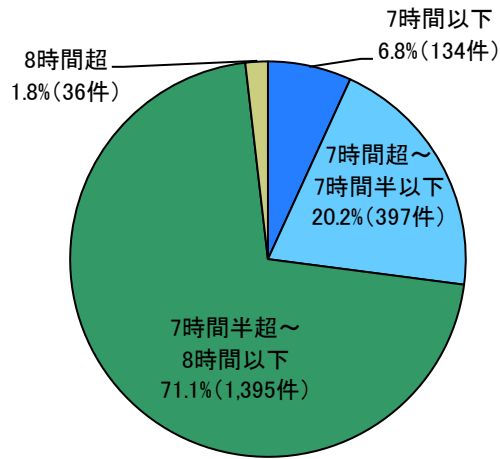


図2-1 正社員の1日の所定労働時間

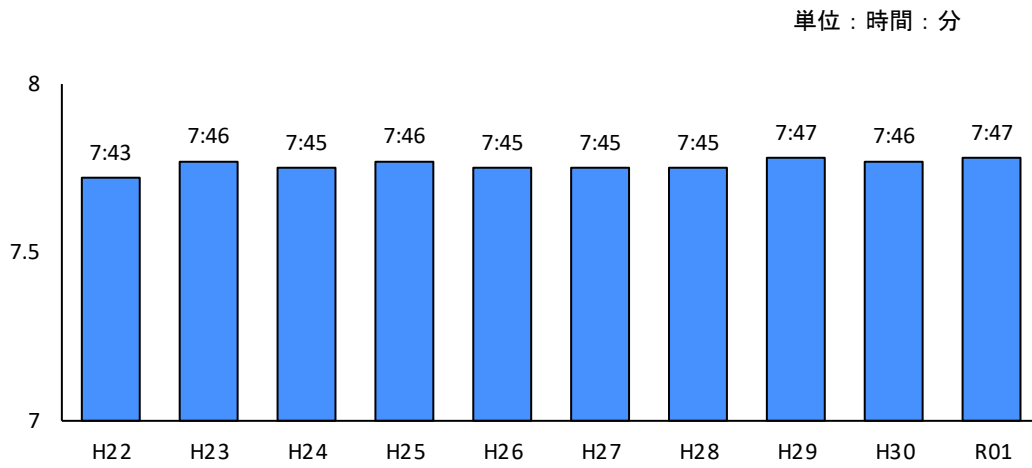


図2-2 正社員の1日の平均所定労働時間（経年比較）

表2-2 非正社員の1日の所定労働時間

(パートタイム労働者)

区分		4時間以下	4時間超～ 5時間半以下	5時間半超～ 6時間以下	6時間超～ 7時間以下	7時間超～ 8時間以下	8時間超	1日の平均所定 労働時間
全体		%	%	%	%	%	%	時間:分
平成30年		17.3	24.1	17.5	19.5	21.6	0.1	5:54
令和元年		14.4	21.0	19.8	20.0	24.8	0.1	6:04
(労組あり)		14.9	21.2	18.2	21.2	24.2	0.2	6:02
企業規模	30人～99人	16.8	22.4	20.7	16.5	23.3	0.4	5:57
	100人～499人	13.9	17.8	19.5	21.5	27.3	-	6:10
	500人～999人	11.1	18.3	19.8	22.2	28.6	-	6:11
	1000人以上	11.8	23.9	18.5	23.3	22.4	-	6:05
産業分類	建設業	2.6	15.8	13.2	31.6	36.8	-	6:41
	製造業	10.7	15.5	17.1	26.2	30.6	-	6:23
	情報通信業	8.0	16.0	12.0	32.0	28.0	4.0	6:37
	運輸業、郵便業	24.5	13.7	21.6	21.6	17.6	1.0	5:50
	卸売業、小売業	16.5	28.2	19.2	17.3	18.8	-	5:51
	金融業、保険業	-	26.1	17.4	39.1	17.4	-	6:17
	不動産業、物品賃貸業	5.6	5.6	22.2	33.3	33.3	-	6:37
	学術研究、専門・技術サービス業	4.5	6.8	25.0	34.1	29.5	-	6:39
	宿泊業、飲食サービス業	17.9	40.3	23.9	3.0	14.9	-	5:33
	生活関連サービス業、娯楽業	9.1	36.4	13.6	15.9	25.0	-	6:00
	教育、学習支援業	18.4	26.5	27.6	13.3	14.3	-	5:30
	医療、福祉	15.5	19.7	20.8	18.9	25.1	-	6:01
	複合サービス事業	-	9.1	9.1	27.3	54.5	-	7:05
	サービス業	16.2	15.2	18.2	12.1	38.4	-	6:15

(嘱託社員)

区分		6時間以下	6時間超～ 6時間半以下	6時間半超～ 7時間以下	7時間超～ 7時間半以下	7時間半超～ 8時間以下	8時間超	1日の平均所定 労働時間
全体		%	%	%	%	%	%	時間:分
平成30年		4.0	0.6	8.9	22.9	63.0	0.6	7:36
令和元年		4.2	1.0	9.2	23.0	61.2	1.4	7:34
(労組あり)		2.8	1.0	9.4	22.8	62.0	2.0	7:37
企業規模	30人～99人	7.3	1.5	10.6	19.3	59.5	1.8	7:30
	100人～499人	4.2	0.6	9.4	23.6	60.8	1.3	7:32
	500人～999人	1.0	1.0	13.0	29.0	56.0	-	7:35
	1000人以上	1.4	0.9	5.4	24.4	66.1	1.8	7:43
産業分類	建設業	1.9	1.9	3.8	7.7	84.6	-	7:47
	製造業	3.5	1.0	3.0	13.9	77.6	1.0	7:42
	情報通信業	3.4	3.4	10.3	20.7	62.1	-	7:35
	運輸業、郵便業	4.2	-	6.9	22.2	59.7	6.9	7:43
	卸売業、小売業	1.5	1.0	3.1	27.0	66.3	1.0	7:41
	金融業、保険業	-	4.2	4.2	70.8	16.7	4.2	7:33
	不動産業、物品賃貸業	-	-	20.8	25.0	54.2	-	7:33
	学術研究、専門・技術サービス業	4.7	-	18.6	27.9	48.8	-	7:30
	宿泊業、飲食サービス業	-	-	-	11.1	88.9	-	7:52
	生活関連サービス業、娯楽業	-	-	-	57.1	42.9	-	7:37
	教育、学習支援業	13.2	2.6	15.8	21.1	47.4	-	7:14
	医療、福祉	9.0	0.7	22.1	28.3	40.0	-	7:08
	複合サービス事業	-	-	16.7	16.7	66.7	-	7:45
	サービス業	4.9	-	13.1	19.7	57.4	4.9	7:42

(契約社員)

区分		6時間以下	6時間超～ 6時間半以下	6時間半超～ 7時間以下	7時間超～ 7時間半以下	7時間半超～ 8時間以下	8時間超	1日の平均所定 労働時間
全体		%	%	%	%	%	%	時間:分
平成30年		5.8	0.5	8.1	19.6	65.4	0.6	7:35
令和元年		4.4	0.4	9.6	18.9	65.1	1.7	7:40
(労組あり)		3.9	0.6	8.7	21.3	64.0	1.5	7:36
企業規模	30人～99人	6.7	0.6	9.7	17.6	64.8	0.6	7:34
	100人～499人	3.6	-	8.0	19.6	67.1	1.8	7:40
	500人～999人	3.2	-	16.0	21.3	58.5	1.1	7:34
	1000人以上	4.0	0.9	8.4	18.2	65.8	2.7	7:46
産業分類	建設業	-	-	5.4	18.9	75.7	-	7:49
	製造業	2.8	-	3.7	15.6	76.1	1.8	7:45
	情報通信業	8.3	8.3	5.6	19.4	55.6	2.8	7:31
	運輸業、郵便業	6.5	-	3.2	8.1	77.4	4.8	7:39
	卸売業、小売業	2.8	-	4.2	23.1	68.5	1.4	7:42
	金融業、保険業	11.8	-	35.3	35.3	17.6	-	7:06
	不動産業、物品賃貸業	-	-	35.7	14.3	50.0	-	7:31
	学術研究、専門・技術サービス業	-	-	20.5	17.9	61.5	-	7:40
	宿泊業、飲食サービス業	-	-	6.3	6.3	87.5	-	7:51
	生活関連サービス業、娯楽業	-	-	-	38.5	61.5	-	7:42
	教育、学習支援業	7.7	-	19.2	17.3	55.8	-	7:23
	医療、福祉	9.4	-	13.5	22.9	52.1	2.1	7:42
	複合サービス事業	-	-	-	-	100.0	-	8:00
サービス業	2.8	-	12.5	18.1	63.9	2.8	7:44	

(出向社員)

区分		6時間以下	6時間超～ 6時間半以下	6時間半超～ 7時間以下	7時間超～ 7時間半以下	7時間半超～ 8時間以下	8時間超	1日の平均所定 労働時間
全体		%	%	%	%	%	%	時間:分
平成30年		1.4	0.6	8.1	22.6	67.0	0.3	7:40
令和元年		1.3	0.3	8.6	24.8	63.7	1.3	7:40
(労組あり)		-	0.8	9.9	24.4	64.1	0.8	7:40
企業規模	30人～99人	6.5	-	6.5	19.4	67.7	-	7:30
	100人～499人	-	-	9.0	20.7	68.5	1.8	7:46
	500人～999人	-	2.5	12.5	32.5	52.5	-	7:33
	1000人以上	-	-	7.8	30.0	60.0	2.2	7:42
産業分類	建設業	-	-	-	13.0	87.0	-	7:52
	製造業	4.0	-	6.0	16.0	72.0	2.0	7:41
	情報通信業	-	-	16.7	27.8	55.6	-	7:36
	運輸業、郵便業	-	-	4.2	20.8	70.8	4.2	7:52
	卸売業、小売業	-	-	2.8	26.4	70.8	-	7:45
	金融業、保険業	-	-	7.1	85.7	-	7.1	7:30
	不動産業、物品賃貸業	-	-	25.0	25.0	50.0	-	7:30
	学術研究、専門・技術サービス業	-	-	31.6	31.6	36.8	-	7:28
	宿泊業、飲食サービス業	-	-	-	-	100.0	-	7:40
	生活関連サービス業、娯楽業	-	-	-	40.0	60.0	-	7:37
	教育、学習支援業	-	12.5	12.5	25.0	50.0	-	7:29
	医療、福祉	11.8	-	11.8	29.4	47.1	-	6:59
	複合サービス事業	-	-	-	-	-	-	-
サービス業	-	-	10.0	12.5	75.0	2.5	7:48	

(派遣労働者)

区分		6時間以下	6時間超～ 6時間半以下	6時間半超～ 7時間以下	7時間超～ 7時間半以下	7時間半超～ 8時間以下	8時間超	1日の平均所定 労働時間
全体		%	%	%	%	%	%	時間:分
平成30年		10.4	1.1	13.2	21.9	52.9	0.5	7:19
令和元年		11.5	1.0	12.6	20.4	54.2	0.3	7:19
(労組あり)		11.1	0.3	15.7	20.3	52.0	0.7	7:17
企業規模	30人～99人	15.1	1.0	14.1	16.1	53.6	-	7:12
	100人～499人	9.5	1.6	11.9	19.8	56.8	0.4	7:24
	500人～999人	10.0	-	13.0	24.0	53.0	-	7:20
	1000人以上	11.3	0.6	11.9	24.4	51.2	0.6	7:19
産業分類	建設業	-	-	5.3	13.2	81.6	-	7:48
	製造業	6.9	1.3	8.8	12.5	70.6	-	7:29
	情報通信業	-	3.6	7.1	28.6	60.7	-	7:41
	運輸業、郵便業	9.5	-	14.3	14.3	59.5	2.4	7:34
	卸売業、小売業	8.6	-	3.6	27.1	60.0	0.7	7:27
	金融業、保険業	22.2	-	27.8	50.0	-	-	6:35
	不動産業、物品賃貸業	9.5	-	28.6	14.3	47.6	-	7:14
	学術研究、専門・技術サービス業	3.0	-	36.4	24.2	36.4	-	7:24
	宿泊業、飲食サービス業	75.0	-	-	-	25.0	-	5:45
	生活関連サービス業、娯楽業	22.2	-	11.1	44.4	22.2	-	6:49
	教育、学習支援業	41.3	2.2	13.0	13.0	30.4	-	6:21
	医療、福祉	17.9	1.8	17.0	22.3	41.1	-	7:07
	複合サービス事業	-	-	-	50.0	50.0	-	7:45
サービス業	5.8	1.9	21.2	21.2	50.0	-	7:25	

(その他:臨時・日雇労働者等)

区分		4時間以下	4時間超～ 5時間半以下	5時間半超～ 6時間以下	6時間超～ 7時間以下	7時間超～ 8時間以下	8時間超	1日の平均所定 労働時間
全体		%	%	%	%	%	%	時間:分
平成30年		25.0	5.0	3.3	12.8	53.3	0.6	6:21
令和元年		34.3	3.0	4.1	5.3	51.5	1.8	6:04
(労組あり)		28.8	3.8	6.3	6.3	55.0	-	6:14
企業規模	30人～99人	37.8	4.4	2.2	6.7	46.7	2.2	5:56
	100人～499人	31.0	1.7	5.2	6.9	51.7	3.4	6:05
	500人～999人	31.3	6.3	-	-	62.5	-	6:10
	1000人以上	34.7	2.0	6.1	4.1	53.1	-	6:09
産業分類	建設業	-	-	16.7	-	83.3	-	7:25
	製造業	15.8	5.3	-	-	73.7	5.3	7:03
	情報通信業	-	-	-	16.7	83.3	-	7:39
	運輸業、郵便業	16.7	-	-	16.7	66.7	-	7:00
	卸売業、小売業	52.8	8.3	5.6	2.8	30.6	-	5:16
	金融業、保険業	-	-	-	50.0	50.0	-	7:10
	不動産業、物品賃貸業	33.3	-	-	66.7	-	-	6:00
	学術研究、専門・技術サービス業	-	-	10.0	20.0	70.0	-	7:19
	宿泊業、飲食サービス業	-	-	-	-	100.0	-	8:00
	生活関連サービス業、娯楽業	100.0	-	-	-	-	-	4:00
	教育、学習支援業	54.5	-	9.1	9.1	27.3	-	4:51
	医療、福祉	58.3	-	2.8	-	36.1	2.8	4:55
	複合サービス事業	-	-	-	-	-	-	-
サービス業	16.7	-	8.3	-	75.0	-	6:54	

(2) 週所定労働時間 (表2-3、表2-4)

令和元年の「正社員」の週所定労働時間をみると、「40時間」が53.3%と最も多く、「40時間」未満の事業所を合わせると全体の96.2%を占めている。

また、平均週所定労働時間は39時間18分で、企業規模別にみると、「30人～99人」「100人～499人」が39時間29分と最も長く、「500人～999人」の38時間42分が最も短くなっている。

産業分類別にみると、「サービス業」が39時間56分と最も長く、次いで「運輸業、郵便業」39時間55分、「宿泊業、飲食サービス業」39時間52分の順となっている。

経年比較をみると、平成22年以降、平均週所定労働時間は39時間10分前後で推移している。

令和元年の「パートタイム労働者」の週所定労働時間をみると、「20時間以上～22時間未満」が14.3%と最も多く、次いで「30時間以上～32時間未満」が12.3%、「34時間以上～36時間未満」11.6%の順となっている。

また、平均週所定労働時間は27時間26分で、企業規模別にみると、「100人～499人」が28時間9分と最も長く、「30人～99人」が26時間46分と最も短くなっている。

産業分類別にみると、「製造業」が30時間7分と最も長く、次いで「不動産業、物品賃貸業」29時間58分、「建設業」29時間45分の順となっている。

平均週所定労働時間を雇用形態別にみると、「正社員」が最も多く、次いで「出向社員」38時間39分、「契約社員」37時間57分の順となっている。

(「複合サービス事業」は集計事業所数が少ないため参考値とする)

表2-3 正社員の週所定労働時間

(正社員)		36時間未満	36時間以上～38時間未満	38時間以上～40時間未満	40時間	40時間超～42時間未満	42時間以上～44時間未満	44時間以上～46時間未満	46時間以上～48時間未満	48時間以上	平均週所定労働時間
全体		%	%	%	%	%	%	%	%	%	時間:分
平成30年		5.0	17.1	21.2	53.0	0.7	1.3	0.7	0.1	0.9	39:08
令和元年		4.3	18.0	20.6	53.3	0.7	1.2	0.9	0.5	0.5	39:18
(労組あり)		4.9	20.3	30.0	42.1	0.3	1.4	0.3	0.4	0.3	38:56
企業規模	30人～99人	3.8	13.4	15.6	61.4	0.7	2.2	1.8	0.5	0.7	39:29
	100人～499人	5.1	20.2	21.1	50.3	1.0	0.3	0.5	0.7	0.7	39:29
	500人～999人	4.3	28.0	24.7	41.4	0.5	1.1	-	-	-	38:42
	1000人以上	4.2	18.8	26.5	48.8	0.4	0.7	0.2	0.2	0.2	39:03
産業分類	建設業	1.2	12.9	18.8	62.4	-	1.2	1.2	1.2	1.2	39:34
	製造業	1.2	17.1	27.8	49.7	1.5	1.8	0.9	-	-	39:17
	情報通信業	5.8	18.8	21.7	50.7	1.4	1.4	-	-	-	38:59
	運輸業、郵便業	2.5	6.7	23.3	61.3	-	1.2	0.6	1.2	3.1	39:55
	卸売業、小売業	2.8	20.3	23.8	49.5	0.5	1.0	0.8	0.8	0.5	39:28
	金融業、保険業	15.4	61.5	-	17.9	-	2.6	2.6	-	-	37:47
	不動産業、物品賃貸業	15.8	21.1	21.1	42.1	-	-	-	-	-	38:23
	学術研究、専門・技術サービス業	16.7	22.2	18.1	43.1	-	-	-	-	-	38:14
	宿泊業、飲食サービス業	1.5	3.0	4.5	86.6	1.5	-	3.0	-	-	39:52
	生活関連サービス業、娯楽業	2.0	24.0	12.0	62.0	-	-	-	-	-	39:04
	教育、学習支援業	4.5	10.8	28.8	52.3	0.9	0.9	1.8	-	-	39:17
	医療、福祉	5.9	20.9	16.4	53.9	0.5	1.3	0.5	0.5	-	39:00
	複合サービス事業	-	9.1	9.1	81.8	-	-	-	-	-	39:40
サービス業	4.5	18.6	16.0	55.1	1.3	1.3	1.3	0.6	1.3	39:56	

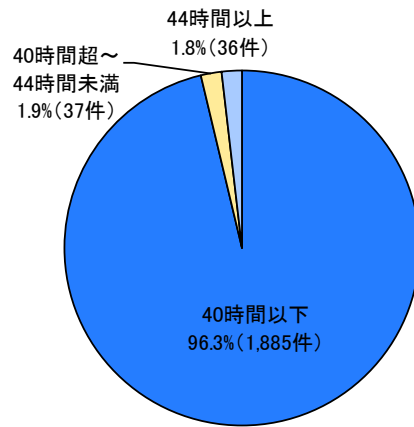


図2-3 正社員の週所定労働時間

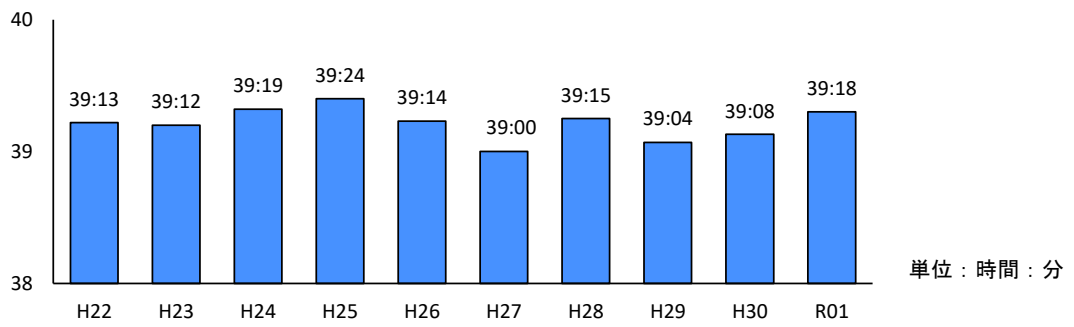


図2-4 正社員の平均週所定労働時間（経年比較）

表2-4 非正社員の週所定労働時間

(パートタイム労働者)

区分		16時間未満	16時間以上～18時間未満	18時間以上～20時間未満	20時間以上～22時間未満	22時間以上～24時間未満	24時間以上～26時間未満	26時間以上～28時間未満	28時間以上～30時間未満	30時間以上～32時間未満	32時間以上～34時間未満	34時間以上～36時間未満	36時間以上～38時間未満	38時間以上～40時間未満	40時間以上～42時間未満	42時間以上	平均週所定労働時間
		%	%	%	%	%	%	%	%	%	%	%	%	%	%	%	時間:分
全体		9.2	3.8	5.1	16.2	4.2	14.1	3.3	4.0	10.9	2.6	11.0	5.2	1.8	8.2	0.3	26:24
平成30年		8.6	4.1	4.2	14.3	5.3	10.0	3.1	4.2	12.3	2.8	11.6	5.9	2.8	10.4	0.5	27:26
令和元年 (労組あり)		7.8	2.6	4.8	14.8	6.5	7.6	3.5	1.5	14.3	2.0	15.8	5.6	4.3	8.9	-	27:45
企業規模	30人～99人	10.8	4.9	3.5	14.5	4.2	12.8	3.3	4.0	10.5	2.1	9.6	5.8	2.6	10.7	0.7	26:46
	100人～499人	8.0	3.6	3.9	10.9	5.6	10.2	4.1	5.8	12.8	4.1	10.2	5.6	3.9	10.7	0.7	28:09
	500人～999人	9.5	4.8	5.6	11.9	6.3	4.0	2.4	3.2	12.7	3.2	16.7	6.3	1.6	11.9	-	27:35
	1000人以上	5.2	3.0	5.5	19.5	6.7	7.3	1.5	2.7	14.3	2.4	14.6	6.4	2.1	8.5	-	27:32
産業分類	建設業	5.3	-	2.6	10.5	2.6	13.2	2.6	7.9	10.5	7.9	15.8	2.6	5.3	13.2	-	29:45
	製造業	4.8	2.4	1.6	8.3	4.8	7.9	5.6	6.0	12.3	5.6	12.7	7.1	8.3	12.3	0.4	30:07
	情報通信業	12.0	4.0	4.0	4.0	8.0	8.0	4.0	12.0	-	-	20.0	4.0	-	16.0	4.0	28:37
	運輸業、郵便業	11.7	2.9	2.9	18.4	3.9	8.7	3.9	3.9	10.7	1.0	18.4	4.9	1.9	6.8	-	26:38
	卸売業、小売業	4.9	2.2	4.5	21.0	7.1	12.0	1.9	1.5	11.2	1.9	14.2	5.2	1.9	10.1	0.4	27:39
	金融業、保険業	-	8.7	8.7	17.4	4.3	8.7	-	-	13.0	8.7	17.4	8.7	-	4.3	-	27:36
	不動産業、物品賃貸業	-	-	5.6	11.1	11.1	5.6	5.6	5.6	11.1	-	11.1	22.2	11.1	-	-	29:58
	学術研究、専門・技術サービス業	4.5	4.5	4.5	2.3	13.6	2.3	6.8	4.5	15.9	2.3	25.0	6.8	-	6.8	-	28:57
	宿泊業、飲食サービス業	9.0	7.5	9.0	31.3	1.5	9.0	1.5	1.5	14.9	1.5	-	-	-	13.4	-	24:06
	生活関連サービス業、娯楽業	6.8	15.9	4.5	6.8	4.5	15.9	4.5	-	13.6	4.5	6.8	2.3	-	13.6	-	26:15
	教育、学習支援業	19.2	4.0	5.1	8.1	3.0	10.1	2.0	2.0	20.2	1.0	12.1	5.1	2.0	5.1	1.0	25:09
	医療、福祉	13.0	5.4	4.8	15.3	5.1	9.9	2.8	5.9	11.0	2.8	7.9	5.4	1.1	9.6	-	25:48
	複合サービス事業	-	-	-	-	-	18.2	-	-	-	-	18.2	18.2	-	45.5	-	35:41
サービス業	6.1	4.0	5.1	13.1	6.1	12.1	1.0	4.0	14.1	1.0	5.1	10.1	2.0	13.1	3.0	28:30	

(嘱託社員)

区分		36時間未満	36時間以上～38時間未満	38時間以上～40時間未満	40時間	40時間超～42時間未満	42時間以上～44時間未満	44時間以上～46時間未満	46時間以上～48時間未満	48時間以上	平均週所定労働時間
		%	%	%	%	%	%	%	%	%	時間:分
全体		16.5	20.4	24.2	37.8	0.5	0.4	-	-	0.3	37:24
平成30年		17.0	21.8	22.8	37.4	0.4	0.4	0.1	-	0.1	37:07
令和元年 (労組あり)		14.3	23.3	29.7	32.0	-	0.5	0.3	-	-	37:39
企業規模	30人～99人	24.5	16.1	16.1	40.9	1.1	1.1	-	-	0.4	36:03
	100人～499人	15.7	23.5	22.5	37.6	0.3	0.3	-	-	-	37:19
	500人～999人	10.0	30.0	31.0	29.0	-	-	-	-	-	37:52
	1000人以上	12.4	22.5	28.0	36.7	-	-	0.5	-	-	37:53
産業分類	建設業	15.4	9.6	25.0	50.0	-	-	-	-	-	37:22
	製造業	10.6	16.6	30.7	40.2	1.5	0.5	-	-	-	37:58
	情報通信業	31.0	17.2	13.8	37.9	-	-	-	-	-	35:34
	運輸業、郵便業	20.8	8.3	25.0	44.4	1.4	-	-	-	-	36:44
	卸売業、小売業	8.2	27.3	23.7	40.2	-	0.5	-	-	-	38:11
	金融業、保険業	20.8	58.3	-	16.7	-	-	4.2	-	-	37:01
	不動産業、物品賃貸業	20.8	33.3	25.0	20.8	-	-	-	-	-	37:43
	学術研究、専門・技術サービス業	23.3	32.6	14.0	30.2	-	-	-	-	-	36:58
	宿泊業、飲食サービス業	-	-	22.2	66.7	-	-	-	-	11.1	40:31
	生活関連サービス業、娯楽業	14.3	28.6	28.6	28.6	-	-	-	-	-	35:36
	教育、学習支援業	23.7	7.9	26.3	42.1	-	-	-	-	-	36:13
	医療、福祉	27.3	28.0	17.5	25.9	-	1.4	-	-	-	34:56
	複合サービス事業	16.7	16.7	-	66.7	-	-	-	-	-	38:45
サービス業	23.0	19.7	19.7	37.7	-	-	-	-	-	36:55	

(契約社員)

区分		36時間未満	36時間以上～38時間未満	38時間以上～40時間未満	40時間	40時間超～42時間未満	42時間以上～44時間未満	44時間以上～46時間未満	46時間以上～48時間未満	48時間以上	平均週所定労働時間
全体		%	%	%	%	%	%	%	%	%	時間:分
平成30年		13.6	19.1	24.4	41.9	-	0.4	0.4	-	0.3	37:24
令和元年		15.0	17.9	21.6	43.6	0.8	0.4	0.3	-	0.3	37:57
(労組あり)		13.3	22.0	28.3	35.5	0.3	0.3	0.3	-	-	37:37
企業規模	30人～99人	18.2	14.5	15.2	48.5	1.2	1.8	0.6	-	-	37:07
	100人～499人	13.4	19.2	19.2	46.4	0.9	-	-	-	0.9	39:00
	500人～999人	10.8	23.7	20.4	45.2	-	-	-	-	-	38:03
	1000人以上	16.0	16.9	28.9	36.9	0.9	-	0.4	-	-	37:28
産業分類	建設業	2.8	13.9	13.9	66.7	2.8	-	-	-	-	39:12
	製造業	13.0	20.4	25.9	38.0	2.8	-	-	-	-	37:54
	情報通信業	25.0	13.9	13.9	44.4	-	2.8	-	-	-	36:36
	運輸業、郵便業	9.7	4.8	33.9	46.8	-	1.6	3.2	-	-	38:09
	卸売業、小売業	9.1	22.4	26.6	41.3	-	-	-	-	0.7	39:16
	金融業、保険業	52.9	29.4	-	17.6	-	-	-	-	-	34:13
	不動産業、物品賃貸業	28.6	14.3	14.3	42.9	-	-	-	-	-	37:59
	学術研究、専門・技術サービス業	20.5	23.1	7.7	48.7	-	-	-	-	-	38:12
	宿泊業、飲食サービス業	6.3	6.3	12.5	75.0	-	-	-	-	-	39:21
	生活関連サービス業、娯楽業	-	38.5	38.5	23.1	-	-	-	-	-	38:30
	教育、学習支援業	17.3	11.5	30.8	40.4	-	-	-	-	-	36:47
	医療、福祉	22.9	18.8	19.8	35.4	2.1	1.0	-	-	-	35:18
	複合サービス事業	-	-	-	100.0	-	-	-	-	-	-
サービス業	13.9	19.4	12.5	52.8	-	-	-	-	-	1.4	39:53

(出向社員)

区分		36時間未満	36時間以上～38時間未満	38時間以上～40時間未満	40時間	40時間超～42時間未満	42時間以上～44時間未満	44時間以上～46時間未満	46時間以上～48時間未満	48時間以上	平均週所定労働時間
全体		%	%	%	%	%	%	%	%	%	時間:分
平成30年		9.5	21.8	33.3	33.9	0.3	0.6	-	-	0.6	38:22
令和元年		9.3	25.5	25.2	38.7	0.7	0.3	-	-	0.3	38:39
(労組あり)		8.5	26.9	29.2	34.6	-	0.8	-	-	-	38:26
企業規模	30人～99人	11.3	19.4	24.2	45.2	-	-	-	-	-	37:30
	100人～499人	7.2	23.4	21.6	45.9	0.9	-	-	-	0.9	39:44
	500人～999人	10.0	32.5	32.5	25.0	-	-	-	-	-	38:05
	1000人以上	10.1	29.2	27.0	31.5	1.1	1.1	-	-	-	38:20
産業分類	建設業	4.3	8.7	30.4	56.5	-	-	-	-	-	39:03
	製造業	10.2	18.4	38.8	32.7	-	-	-	-	-	38:12
	情報通信業	22.2	22.2	27.8	27.8	-	-	-	-	-	37:59
	運輸業、郵便業	-	12.5	16.7	70.8	-	-	-	-	-	39:29
	卸売業、小売業	1.4	29.2	20.8	48.6	-	-	-	-	-	38:51
	金融業、保険業	7.1	85.7	-	-	-	7.1	-	-	-	37:30
	不動産業、物品賃貸業	25.0	25.0	33.3	16.7	-	-	-	-	-	37:37
	学術研究、専門・技術サービス業	31.6	42.1	10.5	15.8	-	-	-	-	-	37:03
	宿泊業、飲食サービス業	-	-	100.0	-	-	-	-	-	-	38:20
	生活関連サービス業、娯楽業	-	60.0	40.0	-	-	-	-	-	-	37:35
	教育、学習支援業	-	12.5	25.0	62.5	-	-	-	-	-	39:24
	医療、福祉	17.6	29.4	29.4	17.6	5.9	-	-	-	-	34:41
	複合サービス事業	-	-	-	-	-	-	-	-	-	-
サービス業	10.0	15.0	25.0	45.0	2.5	-	-	-	-	2.5	41:34

(派遣労働者)

区分		36時間未満	36時間以上～38時間未満	38時間以上～40時間未満	40時間	40時間超～42時間未満	42時間以上～44時間未満	44時間以上～46時間未満	46時間以上～48時間未満	48時間以上	平均週所定労働時間
全体		%	%	%	%	%	%	%	%	%	時間:分
平成30年		27.0	20.1	21.8	30.2	0.3	0.3	0.1	-	0.1	35:37
令和元年		27.1	22.3	18.0	31.2	0.4	0.3	-	-	0.7	35:59
(労組あり)		27.2	22.5	25.5	23.5	0.3	0.3	-	-	0.7	35:50
企業規模	30人～99人	31.8	15.6	12.5	39.1	-	0.5	-	-	0.5	35:03
	100人～499人	27.6	22.6	16.5	30.5	1.2	0.4	-	-	1.2	36:46
	500人～999人	22.0	28.0	24.0	26.0	-	-	-	-	-	35:48
	1000人以上	24.4	26.2	23.2	25.6	-	-	-	-	0.6	35:56
産業分類	建設業	10.5	18.4	21.1	47.4	-	2.6	-	-	-	38:09
	製造業	17.1	16.5	27.8	37.3	1.3	-	-	-	-	37:08
	情報通信業	10.7	28.6	14.3	46.4	-	-	-	-	-	38:23
	運輸業、郵便業	22.0	17.1	7.3	46.3	-	-	-	-	7.3	37:25
	卸売業、小売業	12.1	30.0	26.4	30.0	-	0.7	-	-	0.7	37:48
	金融業、保険業	61.1	38.9	-	-	-	-	-	-	-	30:37
	不動産業、物品賃貸業	42.9	19.0	19.0	19.0	-	-	-	-	-	35:38
	学術研究、専門・技術サービス業	39.4	21.2	15.2	24.2	-	-	-	-	-	36:34
	宿泊業、飲食サービス業	75.0	-	-	25.0	-	-	-	-	-	28:45
	生活関連サービス業、娯楽業	55.6	33.3	-	11.1	-	-	-	-	-	27:41
	教育、学習支援業	60.0	13.3	15.6	11.1	-	-	-	-	-	30:25
	医療、福祉	42.9	25.0	4.5	26.8	0.9	-	-	-	-	32:36
	複合サービス事業	-	50.0	-	50.0	-	-	-	-	-	38:45
サービス業	26.9	19.2	17.3	34.6	-	-	-	-	1.9	39:07	

(その他:臨時・日雇労働者等)

区分		16時間未満	16時間以上～18時間未満	18時間以上～20時間未満	20時間以上～22時間未満	22時間以上～24時間未満	24時間以上～26時間未満	26時間以上～28時間未満	28時間以上～30時間未満	30時間以上～32時間未満	32時間以上～34時間未満	34時間以上～36時間未満	36時間以上～38時間未満	38時間以上～40時間未満	40時間以上～42時間未満	42時間以上	平均週所定労働時間
全体		%	%	%	%	%	%	%	%	%	%	%	%	%	%	%	時間:分
平成30年		26.8	2.2	2.2	6.7	-	2.2	-	-	1.7	1.7	7.3	8.4	13.4	25.1	2.2	27:58
令和元年		27.9	7.3	1.2	3.6	1.2	1.8	1.8	-	4.2	-	4.2	9.7	11.5	23.0	2.4	27:13
(労組あり)		25.6	9.0	1.3	-	-	1.3	2.6	-	3.8	-	5.1	11.5	19.2	19.2	1.3	28:33
企業規模	30人～99人	23.3	7.0	2.3	4.7	2.3	2.3	-	-	7.0	-	4.7	2.3	11.6	23.3	9.3	28:12
	100人～499人	32.8	3.4	-	3.4	-	1.7	1.7	-	5.2	-	6.9	15.5	5.2	24.1	-	26:28
	500人～999人	14.3	7.1	-	7.1	7.1	-	7.1	-	-	-	-	14.3	21.4	21.4	-	29:43
	1000人以上	28.6	12.2	2.0	2.0	-	2.0	2.0	-	2.0	-	2.0	8.2	16.3	22.4	-	27:00
産業分類	建設業	-	-	-	-	-	-	-	-	33.3	-	-	33.3	-	-	33.3	37:30
	製造業	10.8	-	-	5.4	-	-	-	-	2.7	-	-	8.1	35.1	35.1	2.7	34:54
	情報通信業	16.7	-	-	-	-	-	-	-	-	-	-	16.7	16.7	50.0	-	34:58
	運輸業、郵便業	-	16.7	16.7	-	-	-	-	-	-	-	16.7	16.7	16.7	16.7	-	31:05
	卸売業、小売業	44.4	19.4	-	2.8	2.8	-	5.6	-	-	-	-	5.6	2.8	16.7	-	21:23
	金融業、保険業	-	-	-	-	-	-	50.0	-	-	-	-	50.0	-	-	-	31:03
	不動産業、物品賃貸業	-	-	-	66.7	-	-	-	-	-	-	-	33.3	-	-	-	25:00
	学術研究、専門・技術サービス業	10.0	-	10.0	-	-	-	-	-	-	-	-	20.0	40.0	-	20.0	32:54
	宿泊業、飲食サービス業	-	-	-	-	-	-	-	-	-	-	-	-	-	####	-	40:00
	生活関連サービス業、娯楽業	50.0	-	-	-	-	50.0	-	-	-	-	-	-	-	-	-	14:00
	教育、学習支援業	60.0	-	-	-	-	-	-	-	-	20.0	-	20.0	-	-	-	17:34
	医療、福祉	44.1	5.9	-	2.9	2.9	5.9	-	-	2.9	-	-	8.8	5.9	20.6	-	21:45
	複合サービス事業	-	-	-	-	-	-	-	-	-	-	-	-	-	-	-	-
サービス業	16.7	16.7	-	-	-	-	-	-	8.3	-	-	-	8.3	41.7	8.3	29:59	

(3) 年間総実労働時間 (表2-5)

令和元年の「正社員」の年間総実労働時間は2063時間25分で、前年と比べ、1時間49分の増加となっている。企業規模別にみると、「30人～99人」が2079時間33分と最も長く、「100人～499人」が2023時間46分と最も短くなっている。産業分類別にみると、「運輸業、郵便業」が2260時間29分と最も長く、次いで「宿泊業、飲食サービス業」2169時間29分、「建設業」2110時間25分の順となっている。

令和元年の「パートタイム労働者」の年間総実労働時間は1339時間20分で、前年と比べ、12時間38分の増加となっている。企業規模別にみると、「100人～499人」が1353時間12分と最も長く、「30人～99人」が1316時間25分と最も短くなっている。産業分類別にみると、「製造業」が1535時間55分と最も長く、次いで「学術研究、専門・技術サービス業」1469時間16分、「建設業」1448時間13分の順となっている。

経年比較をみると、年間超過実労働時間は、「正社員」「パートタイム労働者」とも平成28年まで増加傾向にあったが、平成29年に減少した後、横ばいで推移している。

(「複合サービス事業」、パートタイム労働者の「不動産業、物品賃貸業」は集計事業所数が少ないため参考値とする)

区分		集計 事業所数	1日の所定 労働時間	年間休日 日数	有給休暇 取得日数	年間総実労働時間		年間総実 労働時間	
						年間所定内 実労働時間	年間超過 実労働時間		
		件	時間:分	日	日	時間:分	時間:分	時間:分	
全体									
平成30年		2,090	7:46	112.7	10.66	1887:04	174:32	2061:36	
令和元年		1,962	7:47	113.6	10.59	1887:21	176:04	2063:25	
(労組あり)		696	7:46	116.6	11.79	1852:30	197:35	2050:05	
企業規模	30人～99人	733	7:48	110.3	8.77	1921:55	157:38	2079:33	
	100人～499人	575	7:46	114.6	9.61	1871:36	152:10	2023:46	
	500人～999人	185	7:41	115.4	10.00	1849:17	183:26	2032:43	
	1000人以上	461	7:49	116.8	12.08	1866:10	213:05	2079:15	
	建設業	85	7:50	116.0	9.40	1878:26	231:59	2110:25	
産業分類	製造業	336	7:50	114.1	11.80	1895:14	207:38	2102:52	
	情報通信業	69	7:47	121.1	12.38	1810:38	231:17	2041:55	
	運輸業、郵便業	163	7:54	108.9	10.34	1943:06	317:23	2260:29	
	卸売業、小売業	391	7:48	115.1	8.28	1891:14	159:19	2050:33	
	金融業、保険業	40	7:34	121.8	8.77	1756:03	176:44	1932:47	
	不動産業、物品賃貸業	38	7:42	118.3	9.29	1827:58	173:35	2001:33	
	学術研究、専門・技術サービス業	72	7:39	121.7	10.88	1785:55	236:27	2022:22	
	宿泊業、飲食サービス業	67	7:56	107.0	7.00	1995:35	173:54	2169:29	
	生活関連サービス業、娯楽業	49	7:45	106.1	8.25	1953:19	136:51	2090:10	
	教育、学習支援業	111	7:43	113.5	6.85	1878:26	70:56	1949:22	
	医療、福祉	374	7:43	110.6	11.82	1887:26	67:59	1955:25	
	複合サービス事業	11	7:56	125.6	17.26	1763:44	115:15	1878:59	
	サービス業	156	7:48	113.0	9.77	1879:15	180:08	2059:23	
	区分		集計 事業所数	1日の所定 労働時間	年間休日 日数	有給休暇 取得日数	年間所定内 実労働時間	年間超過 実労働時間	年間総実 労働時間
		件	時間:分	日	日	時間:分	時間:分	時間:分	
全体									
平成30年		1,470	5:54	140.4	6.98	1289:40	37:02	1326:42	
令和元年		1,442	6:04	143.6	7.82	1305:43	33:37	1339:20	
(労組あり)		462	6:02	142.1	8.94	1295:52	37:12	1333:04	
企業規模	30人～99人	571	5:57	144.3	6.52	1290:56	25:29	1316:25	
	100人～499人	410	6:10	143.3	7.44	1323:02	30:10	1353:12	
	500人～999人	126	6:11	144.2	7.63	1300:35	42:47	1343:22	
	1000人以上	330	6:05	142.8	8.66	1308:57	38:23	1347:20	
	建設業	38	6:41	134.6	8.02	1405:36	42:37	1448:13	
産業分類	製造業	252	6:23	127.7	9.36	1473:38	62:17	1535:55	
	情報通信業	25	6:37	150.5	10.45	1352:01	46:47	1398:48	
	運輸業、郵便業	102	5:50	145.1	8.41	1267:45	67:12	1334:57	
	卸売業、小売業	266	5:51	137.7	8.44	1290:34	26:21	1316:55	
	金融業、保険業	23	6:17	137.2	10.71	1407:08	14:16	1421:24	
	不動産業、物品賃貸業	18	6:37	142.2	8.23	1456:55	41:55	1498:50	
	学術研究、専門・技術サービス業	44	6:39	141.0	8.17	1426:14	43:02	1469:16	
	宿泊業、飲食サービス業	67	5:33	159.3	4.30	1130:59	20:07	1151:06	
	生活関連サービス業、娯楽業	44	6:00	161.8	4.23	1185:44	12:37	1198:21	
	教育、学習支援業	98	5:30	150.7	5.80	1176:34	11:32	1188:06	
	医療、福祉	355	6:01	154.0	7.19	1238:46	14:16	1253:02	
	複合サービス事業	11	7:05	133.6	13.16	1562:56	100:40	1663:36	
	サービス業	99	6:15	144.8	8.41	1313:06	46:34	1359:40	

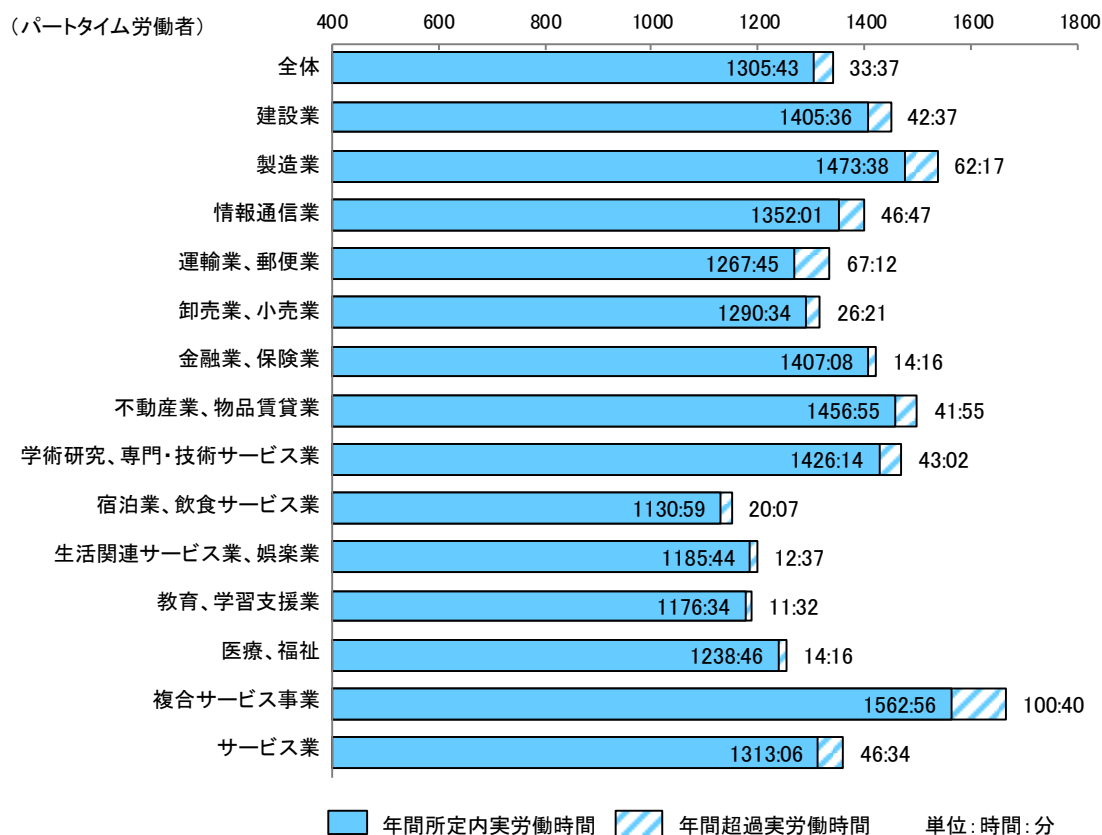
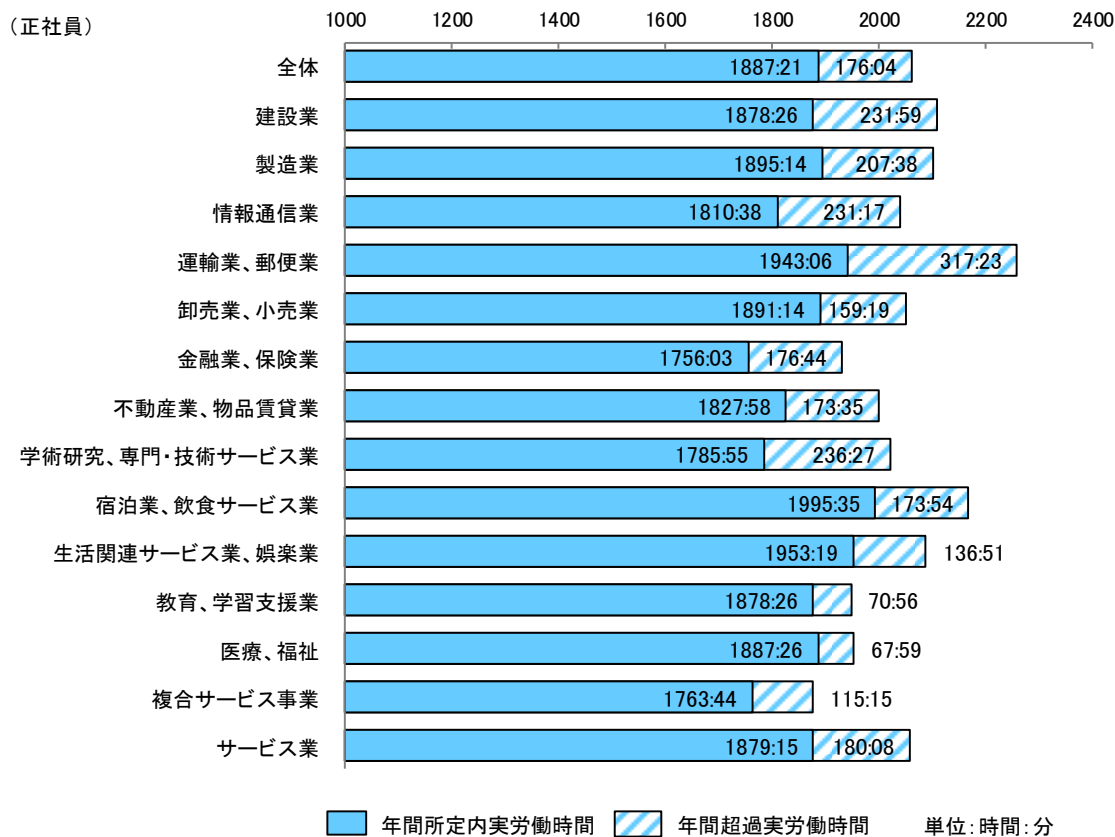
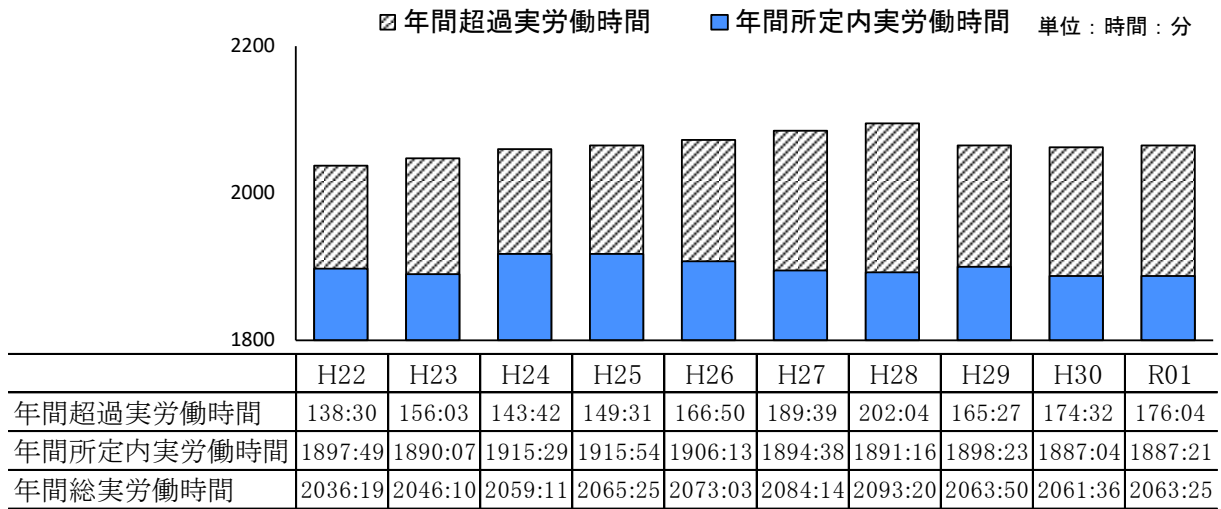


図2-5 産業分類別総実労働時間

(正社員)



(パートタイム労働者)

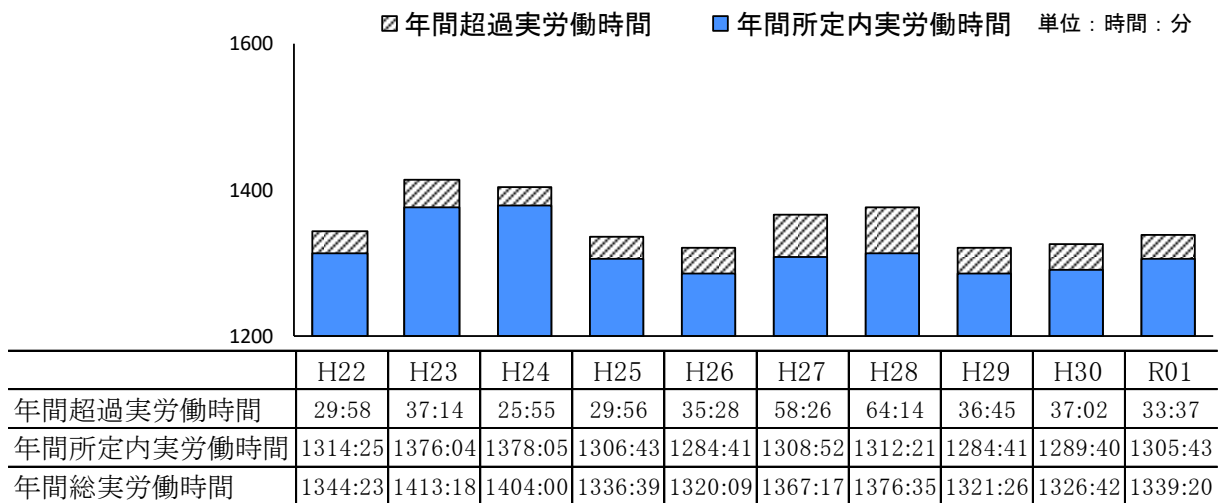


図2-6 年間総実労働時間（経年比較）

(4) 年間所定労働時間（表2-6、表2-7）

令和元年の「正社員」の年間所定労働時間の内訳をみると、「1900時間以上～2000時間未満」の割合が32.1%と最も高く、次いで「2000時間以上～2100時間未満」29.5%、「1800時間以上～1900時間未満」22.3%の順となっている。

また、平均年間所定労働時間は1957時間2分で、前年と比べ、19分の減少となっている。

企業規模別にみると、「30人～99人」が1986時間34分と最も長く、「500人～999人」が1917時間40分と最も短くなっている。

産業分類別にみると、「宿泊業、飲食サービス業」が2043時間38分と最も長く、次いで「運輸業、郵便業」2021時間52分、「生活関連サービス業、娯楽業」2008時間26分の順となっている。

令和元年の「パートタイム労働者」の年間所定労働時間の内訳をみると、「1700時間以上～1900時間未満」の割合が13.9%と最も高く、次いで「800時間以上～1000時間未満」12.4%、「1900時間以上」11.4%の順となっている。

また、平均年間所定労働時間は1346時間23分であり、24時間28分の増加となっている。

企業規模別にみると、「100人～499人」が1370時間7分と最も長く、「30人～99人」が1319時間34分と最も短くなっている。

産業分類別にみると、「製造業」が1518時間11分と最も長く、次いで「不動産業、物品賃貸業」が1508時間17分、「学術研究、専門・技術サービス業」1473時間34分の順となっている。

（「複合サービス事業」は集計事業所数が少ないため参考値とする）

表2-6 正社員の年間所定労働時間

(正社員)

区分		1600時間未満	1600時間以上～1700時間未満	1700時間以上～1800時間未満	1800時間以上～1900時間未満	1900時間以上～2000時間未満	2000時間以上～2100時間未満	2100時間以上～2200時間未満	2200時間以上～2300時間未満	2300時間以上～2400時間未満	2400時間以上～2500時間未満	2500時間以上～	平均年間所定労働時間	
全体		%	%	%	%	%	%	%	%	%	%	%	時間:分	
平成30年		0.7	1.2	6.4	23.1	31.6	29.8	4.2	1.4	0.7	0.4	0.5	1957:21	
令和元年		0.7	1.4	6.8	22.3	32.1	29.5	3.5	1.9	1.0	0.3	0.4	1957:02	
(労組あり)		0.9	1.9	9.6	30.2	34.7	17.0	2.9	1.6	0.4	0.1	0.6	1926:59	
企業規模	30人～99人	0.8	1.4	4.1	16.4	28.5	37.3	5.6	3.0	1.8	0.5	0.5	1986:34	
	100人～499人	0.5	1.4	8.2	23.4	34.4	27.4	2.4	1.2	0.5	0.2	0.3	1945:50	
	500人～999人	1.6	1.6	13.5	29.2	31.9	16.2	2.7	1.6	-	0.5	1.1	1917:40	
	1000人以上	0.2	1.5	6.6	27.7	35.6	25.1	1.3	1.3	0.7	-	-	1938:46	
産業分類	建設業	1.2	-	5.9	24.7	40.0	20.0	3.5	1.2	1.2	1.2	1.2	1949:38	
	製造業	0.3	0.3	3.3	22.9	35.4	32.4	3.0	1.5	0.3	-	0.6	1967:10	
	情報通信業	-	1.4	10.1	33.3	44.9	7.2	2.9	-	-	-	-	1897:35	
	運輸業、郵便業	1.2	-	5.6	5.6	33.3	39.5	4.9	5.6	3.7	-	0.6	2021:52	
	卸売業、小売業	0.5	1.3	4.4	29.7	34.4	24.0	2.8	1.0	0.8	0.8	0.3	1947:35	
	金融業、保険業	-	10.0	17.5	55.0	12.5	2.5	-	2.5	-	-	-	1839:56	
	不動産業、物品賃貸業	-	5.3	10.5	31.6	31.6	18.4	-	-	2.6	-	-	1898:50	
	学術研究、専門・技術サービス業	1.4	12.5	9.7	30.6	33.3	11.1	1.4	-	-	-	-	1863:38	
	宿泊業、飲食サービス業	1.5	-	-	4.5	13.6	65.2	7.6	6.1	1.5	-	-	-	2043:38
	生活関連サービス業、娯楽業	2.1	-	-	18.8	27.1	29.2	12.5	8.3	2.1	-	-	-	2008:26
	教育、学習支援業	0.9	1.8	14.4	16.2	30.6	28.8	6.3	0.9	-	-	-	-	1937:38
	医療、福祉	-	1.1	10.5	17.5	26.6	39.2	2.7	1.9	0.3	0.3	-	-	1963:59
複合サービス事業	-	-	-	36.4	63.6	-	-	-	-	-	-	-	1899:00	
サービス業	1.9	-	6.5	23.4	34.4	24.0	3.2	1.3	2.6	0.6	1.9	-	1957:45	

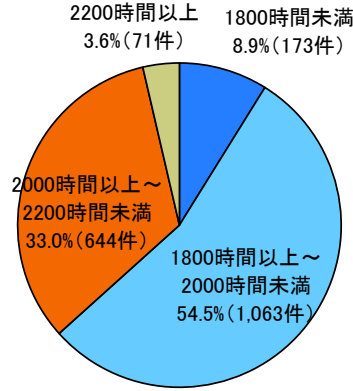


図2-7 正社員の年間所定労働時間

表2-7 パートタイム労働者の年間所定労働時間

(パートタイム労働者)

区分		800時間未満	800時間以上～1000時間未満	1000時間以上～1100時間未満	1100時間以上～1200時間未満	1200時間以上～1300時間未満	1300時間以上～1400時間未満	1400時間以上～1500時間未満	1500時間以上～1600時間未満	1600時間以上～1700時間未満	1700時間以上～1900時間未満	1900時間以上～	平均年間所定労働時間
		%	%	%	%	%	%	%	%	%	%	%	時間:分
全体		10.3	13.7	8.5	7.2	9.9	6.5	8.3	7.3	5.7	12.6	9.9	1321:55
平成30年		10.8	12.4	8.9	6.0	9.3	4.6	9.4	7.1	6.3	13.9	11.4	1346:23
令和元年(労組あり)		9.9	11.0	9.3	6.6	9.9	4.4	9.7	7.3	5.9	17.6	8.4	1345:32
企業規模	30人～99人	13.5	13.2	7.7	7.0	10.0	4.3	8.7	6.4	5.3	10.7	13.2	1319:34
	100人～499人	9.1	12.8	7.7	5.7	9.4	4.9	9.6	5.9	6.9	16.8	11.1	1370:07
	500人～999人	12.7	11.1	6.3	3.2	7.9	4.0	8.7	10.3	7.9	16.7	11.1	1364:38
	1000人以上	7.4	11.0	13.5	5.8	8.6	4.6	10.7	8.3	6.4	15.0	8.6	1353:42
産業分類	建設業	8.1	5.4	5.4	10.8	5.4	5.4	5.4	-	18.9	21.6	13.5	1464:03
	製造業	4.4	6.4	7.2	4.8	5.6	7.2	8.0	7.6	9.2	23.9	15.9	1518:11
	情報通信業	8.0	8.0	24.0	-	4.0	-	12.0	-	16.0	8.0	20.0	1407:24
	運輸業、郵便業	13.1	16.2	6.1	7.1	11.1	3.0	7.1	7.1	8.1	13.1	8.1	1292:53
	卸売業、小売業	5.6	13.9	13.9	7.5	10.9	3.8	9.8	7.9	5.3	11.3	10.2	1328:13
	金融業、保険業	-	17.4	8.7	-	13.0	-	13.0	13.0	-	30.4	4.3	1429:05
	不動産業、物品賃貸業	11.8	5.9	-	-	11.8	-	5.9	11.8	5.9	35.3	11.8	1508:17
	学術研究、専門・技術サービス業	2.3	4.7	7.0	4.7	11.6	2.3	18.6	7.0	14.0	20.9	7.0	1473:34
	宿泊業、飲食サービス業	21.9	20.3	14.1	3.1	12.5	4.7	3.1	10.9	-	3.1	6.3	1141:59
	生活関連サービス業、娯楽業	16.3	16.3	9.3	7.0	9.3	14.0	-	9.3	4.7	7.0	7.0	1226:21
	教育、学習支援業	22.4	9.2	6.1	7.1	12.2	2.0	12.2	4.1	8.2	7.1	9.2	1225:26
	医療、福祉	14.9	16.0	7.2	5.7	9.2	5.2	11.2	7.4	3.4	10.0	9.7	1275:01
	複合サービス事業	-	-	-	27.3	-	-	-	-	9.1	36.4	27.3	1651:02
	サービス業	12.4	11.3	8.2	5.2	9.3	2.1	11.3	5.2	4.1	12.4	18.6	1373:47

(5) 年間超過実労働時間 (表2-8)

令和元年の「正社員」と「パートタイム労働者」を合わせた平均年間超過実労働時間は138時間10分で、前年と比べ、3時間6分の減少となっている。

これを企業規模別にみると、「1000人以上」が164時間20分と最も長く、「100人～499人」が121時間43分と最も短くなっている。

産業分類別にみると、「運輸業、郵便業」が269時間49分と最も長く、次いで「建設業」の214時間27分、「情報通信業」の211時間48分の順となっている。

表2-8 年間超過実労働時間

区分		残業無し	50時間未満	50時間以上～100時間未満	100時間以上～200時間未満	200時間以上～300時間未満	300時間以上～400時間未満	400時間以上～500時間未満	500時間以上	平均年間超過実労働時間
全体		%	%	%	%	%	%	%	%	時間:分
平成30年		26.0	23.5	9.2	13.1	10.2	7.8	4.5	5.8	141:16
令和元年		25.9	23.2	9.2	13.4	10.0	8.3	4.9	5.1	138:10
(労組あり)		21.6	20.8	9.8	14.6	11.9	9.6	5.8	6.0	158:29
企業規模	30人～99人	32.4	22.8	8.2	12.4	9.8	6.2	3.6	4.7	122:05
	100人～499人	26.6	25.1	10.6	14.2	8.8	7.0	3.6	4.2	121:43
	500人～999人	24.4	22.2	9.7	12.6	10.1	10.2	6.0	4.8	146:59
	1000人以上	20.3	22.1	8.5	14.0	11.4	10.5	6.8	6.5	164:20
産業分類	建設業	14.4	14.7	9.5	17.1	14.7	11.9	6.6	11.1	214:27
	製造業	19.0	18.0	8.9	14.9	13.4	12.3	7.8	5.6	175:12
	情報通信業	10.7	15.1	9.4	20.4	13.5	12.9	9.0	9.1	211:48
	運輸業、郵便業	12.7	12.6	7.4	13.7	13.2	12.6	9.2	18.4	269:49
	卸売業、小売業	28.0	24.3	9.3	13.0	10.4	7.8	4.2	3.1	121:26
	金融業、保険業	28.9	16.6	10.9	13.8	8.3	10.6	5.7	5.2	145:45
	不動産業、物品賃貸業	15.3	18.3	13.2	20.7	14.2	10.8	4.6	3.0	150:20
	学術研究、専門・技術サービス業	17.0	14.7	9.3	15.6	13.5	12.5	8.2	9.2	202:48
	宿泊業、飲食サービス業	47.0	19.4	5.9	9.7	6.0	7.9	2.4	1.8	84:39
	生活関連サービス業、娯楽業	31.8	34.1	7.4	12.5	7.4	3.9	0.6	2.4	83:44
	教育、学習支援業	51.0	23.8	7.3	8.4	5.4	2.4	0.8	0.8	52:09
	医療、福祉	33.0	39.1	10.7	10.1	4.1	2.2	0.5	0.3	50:07
	複合サービス事業	22.8	22.8	10.7	20.1	13.4	9.4	0.7	-	109:05
	サービス業	27.8	20.7	9.3	14.3	10.2	7.0	5.7	5.1	140:35

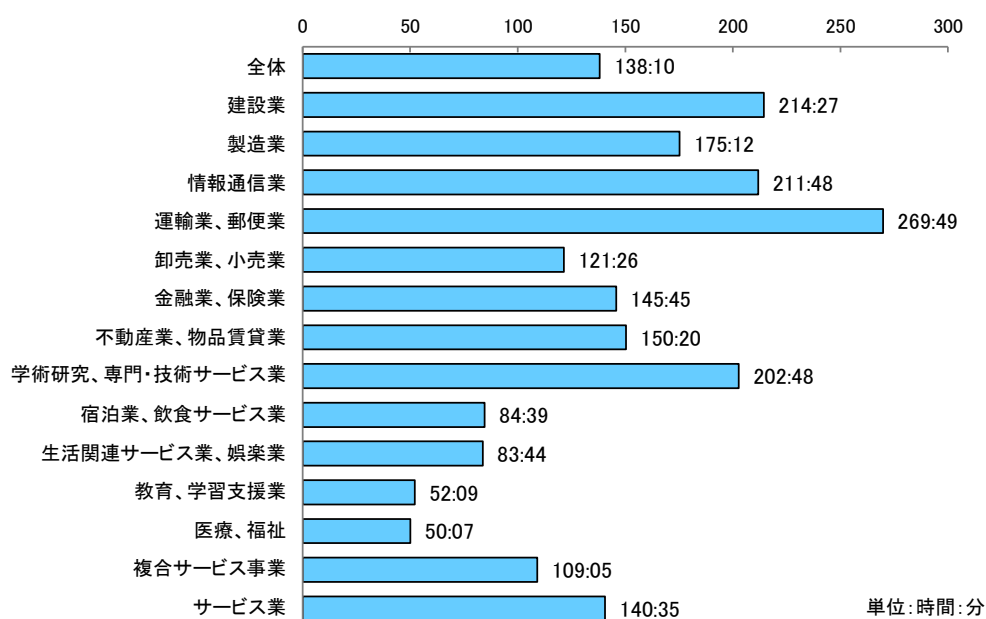


図2-8 産業分類別年間超過実労働時間

(6) 変形労働時間 (表2-9)

令和元年の変形労働時間の導入状況は、「ある」とした事業所は63.2%、「ない」は36.8%の割合で、前年と比べ、それぞれ2.0ポイントの増加と減少になっている。「ある」とした事業所についてみると、企業規模別では、「1000人以上」が69.6%と最も高く、「30人～99人」が60.2%と最も低くなっている。

産業分類別では、「運輸業、郵便業」が78.7%と最も高く、次いで「宿泊業、飲食サービス業」72.5%、「教育、学習支援業」72.1%の順となっている。

経年比較をみると、「ある」とした事業所の割合の推移は、平成22年以降増加傾向にある。

表2-9 変形労働時間導入状況

区分		集計事業所数	ある	ない
全体		件	%	%
平成30年		2,105	61.2	38.8
令和元年		1,960	63.2	36.8
(労組あり)		699	63.2	36.8
企業規模	30人～99人	729	60.2	39.8
	100人～499人	575	62.4	37.6
	500人～999人	184	61.4	38.6
	1000人以上	464	69.6	30.4
産業分類	建設業	82	61.0	39.0
	製造業	333	60.7	39.3
	情報通信業	70	55.7	44.3
	運輸業、郵便業	164	78.7	21.3
	卸売業、小売業	394	62.2	37.8
	金融業、保険業	40	7.5	92.5
	不動産業、物品賃貸業	38	50.0	50.0
	学術研究、専門・技術サービス業	71	50.7	49.3
	宿泊業、飲食サービス業	69	72.5	27.5
	生活関連サービス業、娯楽業	50	62.0	38.0
	教育、学習支援業	111	72.1	27.9
	医療、福祉	373	71.0	29.0
	複合サービス事業	11	54.5	45.5
	サービス業	154	54.5	45.5

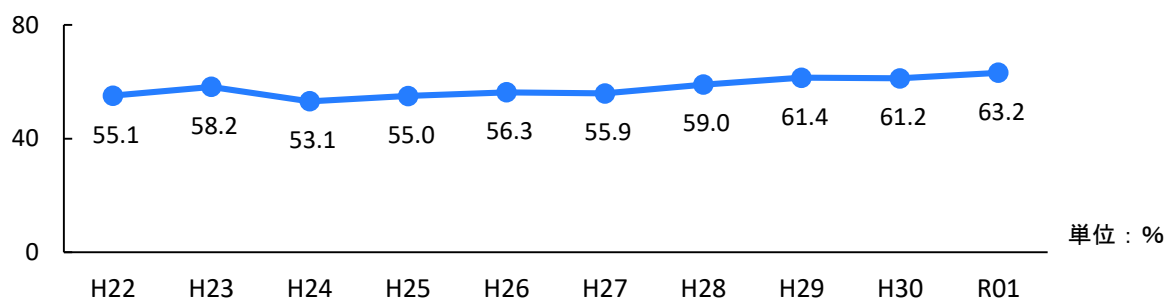


図2-9 変形労働時間導入状況 (経年比較)

(7) 労働時間等の課題について労使間が話し合う機会の有無（表2-10）

令和元年の労働時間等をめぐる様々な問題について、労使間が話し合う機会の有無は、「ある」とした事業所は56.1%、「ない」34.1%、「設置予定」9.7%の割合で、前年と比べ、それぞれ0.9ポイントの増加、2.3ポイントの減少、1.4ポイントの増加となっている。

「ある」とした事業所についてみると、企業規模別では、「1000人以上」が81.2%と最も高く、「30人～99人」が43.6%と最も低くなっており、企業規模が大きいほど割合が高い。

産業分類別では、「金融業、保険業」が78.9%と最も高く、次いで「運輸業、郵便業」72.4%、「情報通信業」67.1%の順となっている（「複合サービス事業」は、集計事業所数が少ないため参考値とする）。

経年比較をみると、「ある」とした事業所の割合の推移は、平成26年以降、55%前後で横ばいとなっている。

表2-10 労使間が話し合う機会の有無

区分		集計事業所数	ある	設置予定	ない
		件	%	%	%
全体					
平成30年		2,100	55.2	8.3	36.4
令和元年		1,962	56.1	9.7	34.1
(労組あり)		698	84.8	4.2	11.0
企業規模	30人～99人	736	43.6	13.2	43.2
	100人～499人	569	50.3	9.5	40.2
	500人～999人	186	61.8	9.1	29.0
	1000人以上	463	81.2	4.5	14.3
産業分類	建設業	85	63.5	10.6	25.9
	製造業	334	58.4	8.1	33.5
	情報通信業	70	67.1	12.9	20.0
	運輸業、郵便業	163	72.4	9.2	18.4
	卸売業、小売業	394	59.6	8.9	31.5
	金融業、保険業	38	78.9	-	21.1
	不動産業、物品賃貸業	37	48.6	18.9	32.4
	学術研究、専門・技術サービス業	72	58.3	5.6	36.1
	宿泊業、飲食サービス業	70	54.3	14.3	31.4
	生活関連サービス業、娯楽業	49	59.2	10.2	30.6
	教育、学習支援業	110	61.8	8.2	30.0
	医療、福祉	371	38.0	12.1	49.9
	複合サービス事業	11	81.8	-	18.2
	サービス業	158	48.7	10.1	41.1

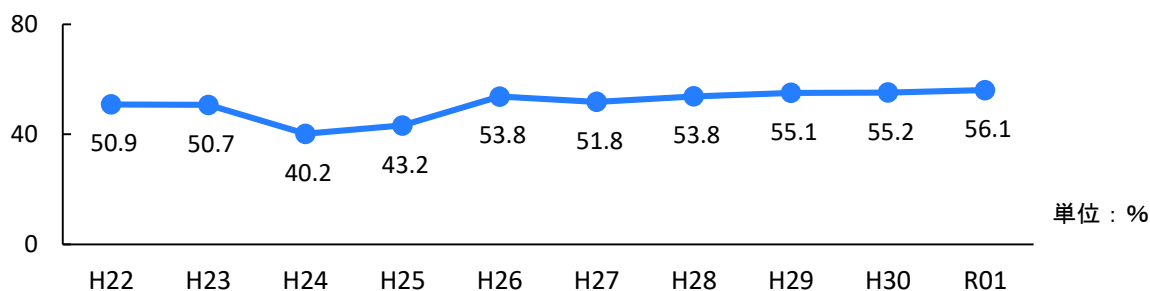


図2-10 労使間が話し合う機会有的状況（経年比較）

(8) 短時間正社員制度 (表 2-11)

令和元年の短時間正社員制度の導入状況は、「ある」とした事業所は67.0%、「ない」30.6%、「導入予定」2.4%の割合で、前年と比べ、それぞれ3.1ポイントの増加、3.2ポイントの減少、0.1ポイントの増加となっている。

「ある」とした事業所についてみると、企業規模別では、「1000人以上」が84.5%で最も高く、「30人～99人」が50.7%と最も低くなっている。また、制度適用では「育児」がいずれの企業規模においても97%を超えており、「介護」も77%を超えている。

産業分類別でみると、「金融業、保険業」が92.5%と最も高く、次いで「情報通信業」87.1%、「学術研究、専門・技術サービス業」80.6%の順となっている（「複合サービス事業」は、集計事業所数が少ないため参考値とする）。また、制度が「ない」とした事業所をみると、産業分類別では、「生活関連サービス業、娯楽業」が49.0%と最も高く、次いで「運輸業、郵便業」41.1%、「サービス業」39.6%の順となっている。

経年比較をみると、「ある」とした事業所の割合は、平成25年以降、60%以上の水準で推移している。

(注) 短時間正社員制度とは、フルタイム正社員より1週間の所定労働時間(または所定労働日数)が短い正社員をい、フルタイム正社員が短時間・短日勤務を一定期間行う場合や、正社員が恒常的に短時間勤務する場合がある。

なお、「育児・介護休業法」において、育児・介護のための所定労働時間短縮措置が定められている。(短時間勤務制度の義務化)

表2-11 短時間正社員制度

利用の対象については、複数回答有(「ある」とした事業所を集計母数として算出)

区分	集計事業所数	ある							導入予定	ない
		育児	介護	自己啓発	地域活動	退職準備	その他			
全体	件	%	%	%	%	%	%	%	%	%
平成30年	2,106	63.9	98.0	85.3	3.1	1.9	0.7	9.1	2.3	33.8
令和元年	1,976	67.0	97.9	82.0	2.8	2.1	1.3	9.9	2.4	30.6
(労組あり)	700	79.1	98.0	86.4	3.3	3.1	0.5	13.2	0.7	20.1
企業規模										
30人～99人	740	50.7	97.1	77.8	5.3	2.7	2.9	5.9	3.8	45.5
100人～499人	578	72.7	97.9	82.8	1.7	1.2	0.7	8.4	2.2	25.1
500人～999人	186	72.0	99.3	83.6	1.5	3.7	1.5	10.4	1.6	26.3
1000人以上	464	84.5	98.2	84.9	2.0	2.0	0.3	15.3	0.9	14.7
産業分類										
建設業	86	65.1	100.0	92.9	-	-	-	1.8	4.7	30.2
製造業	337	59.9	98.5	83.1	2.0	2.0	2.0	7.0	1.5	38.6
情報通信業	70	87.1	100.0	88.5	6.6	-	-	8.2	-	12.9
運輸業、郵便業	163	56.4	91.3	83.7	1.1	2.2	1.1	20.7	2.5	41.1
卸売業、小売業	397	74.6	99.7	83.8	1.7	3.0	1.4	12.5	1.8	23.7
金融業、保険業	40	92.5	100.0	91.9	-	2.7	-	2.7	-	7.5
不動産業、物品賃貸業	38	60.5	100.0	82.6	-	-	-	-	2.6	36.8
学術研究、専門・技術サービス業	72	80.6	100.0	82.8	5.2	3.4	-	12.1	-	19.4
宿泊業、飲食サービス業	70	57.1	92.3	46.2	7.7	7.7	2.6	7.7	4.3	38.6
生活関連サービス業、娯楽業	49	46.9	100.0	78.3	-	-	-	13.0	4.1	49.0
教育、学習支援業	111	76.6	97.6	80.0	4.7	3.5	-	7.1	2.7	20.7
医療、福祉	373	67.6	97.6	78.6	4.0	0.8	2.4	7.9	2.9	29.5
複合サービス事業	11	100.0	72.7	81.8	9.1	9.1	-	18.2	-	-
サービス業	159	55.3	97.7	83.9	2.3	1.1	1.1	14.9	5.0	39.6

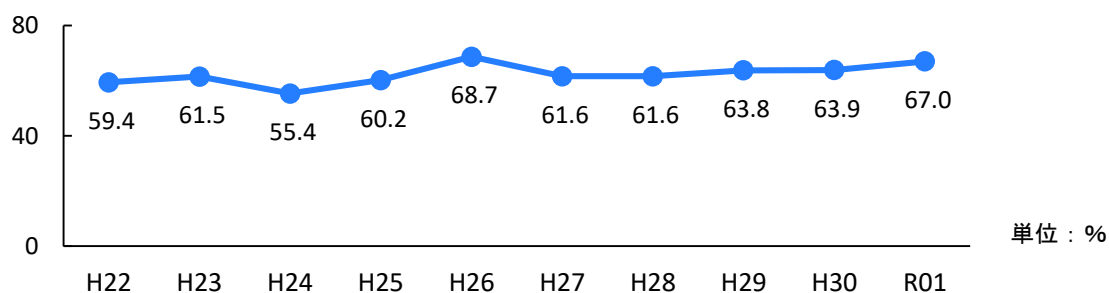


図2-11 短時間正社員制度の導入状況 (経年比較)

3 休日休暇制度

(1) 週休制 (表3-1)

令和元年の「正社員」に「週休2日制」以上の週休制を実施している事業所の割合は88.0%で、前年と比べ、1.9ポイントの減少となっている。

企業規模別にみると、「週休2日制」以上が、「500人～999人」で89.1%と最も高く、「30人～99人」が87.4%と最も低くなっている。

産業分類別にみると、「週休2日制」以上が、「金融業、保険業」「不動産業、物品賃貸業」「学術研究、専門・技術サービス業」で100.0%となっている。

令和元年の「パートタイム労働者」に「週休2日制」以上の週休制を実施している事業所の割合は82.0%で、前年と比べ、0.1ポイントの減少となっている。

企業規模別をみると、「週休2日制」以上が、「1000人以上」で83.4%と最も高く、「500人～999人」が78.1%と最も低くなっている。

産業分類別にみると、「金融業、保険業」が100.0%で最も高く、次いで「建設業」97.6%、「学術研究、専門・技術サービス業」95.6%の順となっている。

経年比較をみると、「週休2日制」以上の週休制を実施している事業所の割合は、平成22年以降、「正社員」については90%弱、「パートタイム労働者」については80%前後の水準で推移している。（「複合サービス事業」で「正社員」「パートタイム労働者」は、集計事業所数が少ないため参考値とする）

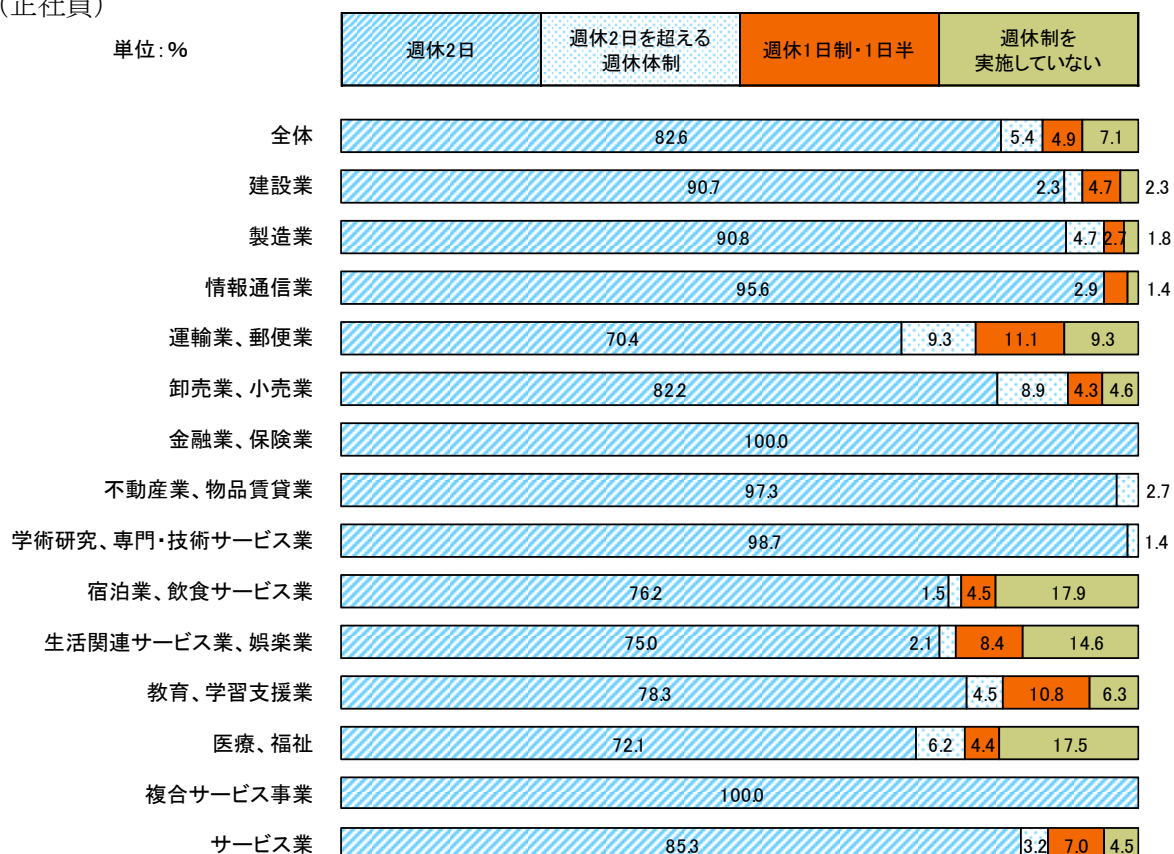
表3-1 週休制の形態

(正社員)													
区分	週休制を実施していない	週休1日制	週休1日半制	週休2日制以上の週休制	週休2日制							週休2日制を超える週休制	
					完全	月3回	隔週	月2回	月1回	その他			
全体	%	%	%	%	%	%	%	%	%	%	%	%	%
平成30年	5.8	2.4	1.8	89.9	85.1	58.9	6.3	5.5	3.9	1.5	9.0	4.8	
令和元年	7.1	3.1	1.8	88.0	82.6	58.4	6.0	5.2	4.3	0.7	8.0	5.4	
(労組あり)	5.6	2.9	1.0	90.5	82.3	63.2	3.3	3.2	3.4	0.6	8.6	8.2	
企業規模													
30人～99人	5.1	4.5	3.1	87.4	84.4	50.8	7.9	9.3	7.3	1.0	8.1	3.0	
100人～499人	7.8	2.1	1.6	88.5	84.3	61.2	6.9	3.3	3.8	0.3	8.8	4.2	
500人～999人	7.6	2.2	1.1	89.1	85.3	68.5	1.6	2.7	2.2	2.7	7.6	3.8	
1000人以上	9.2	2.4	0.4	88.0	77.1	63.6	3.5	1.7	1.3	-	7.0	10.9	
産業分類													
建設業	2.3	3.5	1.2	93.0	90.7	68.6	5.8	8.1	4.7	1.2	2.3	2.3	
製造業	1.8	1.8	0.9	95.5	90.8	53.4	11.3	7.1	8.0	0.3	10.7	4.7	
情報通信業	1.4	2.9	-	95.6	95.6	92.8	-	1.4	-	-	1.4	-	
運輸業、郵便業	9.3	7.4	3.7	79.7	70.4	35.8	4.3	9.3	7.4	0.6	13.0	9.3	
卸売業、小売業	4.6	3.3	1.0	91.1	82.2	62.0	6.4	2.8	3.6	0.8	6.6	8.9	
金融業、保険業	-	-	-	100.0	100.0	100.0	-	-	-	-	-	-	
不動産業、物品賃貸業	-	-	-	100.0	97.3	81.1	5.4	-	-	2.7	8.1	2.7	
学術研究、専門・技術サービス業	-	-	-	100.0	98.7	86.1	4.2	2.8	-	-	5.6	1.4	
宿泊業、飲食サービス業	17.9	4.5	-	77.7	76.2	56.7	3.0	7.5	3.0	-	6.0	1.5	
生活関連サービス業、娯楽業	14.6	6.3	2.1	77.1	75.0	52.1	10.4	4.2	-	-	8.3	2.1	
教育、学習支援業	6.3	2.7	8.1	82.8	78.3	39.6	9.0	13.5	4.5	3.6	8.1	4.5	
医療、福祉	17.5	2.2	2.2	78.3	72.1	49.1	4.6	3.5	5.4	0.3	9.2	6.2	
複合サービス事業	-	-	-	100.0	100.0	-	-	-	-	-	-	-	
サービス業	4.5	4.5	2.5	88.5	85.3	70.1	1.9	3.8	0.6	1.3	7.6	3.2	
(パートタイム労働者)													
区分	週休制を実施していない	週休1日制	週休1日半制	週休2日制以上の週休制	週休2日制							週休2日制を超える週休制	
					完全	月3回	隔週	月2回	月1回	その他			
全体	%	%	%	%	%	%	%	%	%	%	%	%	%
平成30年	14.8	2.5	0.7	82.1	62.4	49.8	2.9	2.2	1.3	0.5	5.7	19.7	
令和元年	14.6	2.4	0.9	82.0	59.1	47.3	2.9	1.7	2.2	0.1	4.9	22.9	
(労組あり)	9.2	3.3	1.0	86.4	60.5	49.5	1.9	1.0	2.5	-	5.6	25.9	
企業規模													
30人～99人	14.0	2.1	1.2	82.7	60.9	45.7	3.5	2.9	3.1	0.2	5.5	21.8	
100人～499人	15.0	2.6	0.7	81.6	59.5	46.9	4.7	1.4	2.3	-	4.2	22.1	
500人～999人	17.4	3.8	0.8	78.1	58.4	48.5	0.8	-	1.5	-	7.6	19.7	
1000人以上	13.7	2.3	0.6	83.4	56.2	50.3	0.6	0.6	0.9	-	3.8	27.2	
産業分類													
建設業	2.3	-	-	97.6	81.3	67.4	7.0	2.3	2.3	-	2.3	16.3	
製造業	3.9	2.3	0.8	93.0	80.2	54.5	8.6	3.9	5.4	-	7.8	12.8	
情報通信業	3.4	3.4	-	93.1	62.1	62.1	-	-	-	-	-	31.0	
運輸業、郵便業	12.1	6.5	0.9	80.2	57.8	46.7	2.8	0.9	2.8	0.9	3.7	22.4	
卸売業、小売業	8.6	3.9	0.7	86.7	62.4	52.5	1.4	0.7	2.1	-	5.7	24.3	
金融業、保険業	-	-	-	100.0	84.6	84.6	-	-	-	-	-	15.4	
不動産業、物品賃貸業	6.3	-	-	93.9	75.1	56.3	-	-	-	-	18.8	18.8	
学術研究、専門・技術サービス業	4.4	-	-	95.6	77.8	77.8	-	-	-	-	-	17.8	
宿泊業、飲食サービス業	28.4	3.0	-	68.7	25.4	16.4	-	1.5	1.5	-	6.0	43.3	
生活関連サービス業、娯楽業	20.9	2.3	-	76.8	44.2	34.9	-	-	-	-	9.3	32.6	
教育、学習支援業	15.0	-	3.0	82.0	60.0	48.0	5.0	3.0	3.0	-	1.0	22.0	
医療、福祉	30.9	0.9	0.9	67.3	41.9	33.1	1.4	1.7	1.4	-	4.3	25.4	
複合サービス事業	-	-	-	100.0	90.0	80.0	10.0	-	-	-	-	10.0	
サービス業	12.7	4.5	1.8	80.9	54.5	49.1	-	0.9	-	-	4.5	26.4	

※「その他」は、上記以外の3勤1休、4勤1休等の変則週休制

(正社員)

単位：%



(パートタイム労働者)

単位：%

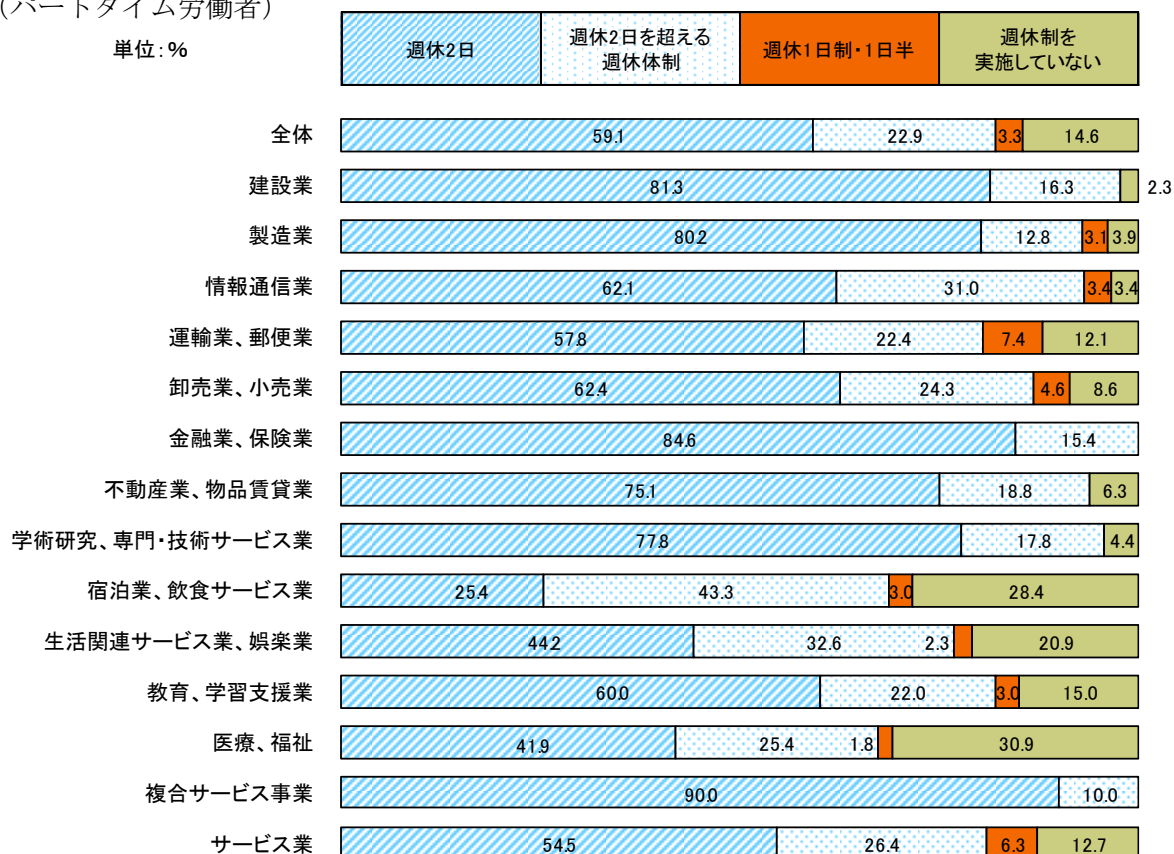


図3-1 産業分類別週休制の形態

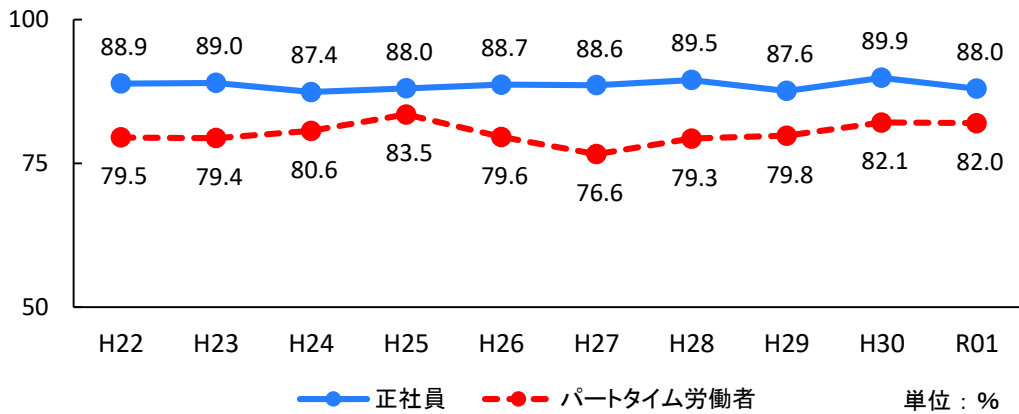


図3-2 週休2日制以上の週休制実施率（経年比較）

（2）年間休日日数（表3-2）

令和元年の「正社員」の年間休日日数をみると、113.6日で、前年と比べ、0.9日の増加となっており、企業規模別では「1000人以上」が116.8日と最も多く、「30人～99人」が110.3日と最も少なくなっている。

産業分類別では、「金融業、保険業」が121.8日と最も多く、次いで「学術研究、専門・技術サービス業」121.7日、「情報通信業」121.1日の順となっている。

令和元年の「パートタイム労働者」の年間休日日数をみると、143.6日で、前年と比べ、3.2日の増加となっており、企業規模別では「30人～99人」が144.3日と最も多く、「1000人以上」が142.8日と最も少なくなっている。

産業分類別では「生活関連サービス業、娯楽業」161.8日、「宿泊業、飲食サービス業」159.3日、「医療、福祉」154.0日の順となっている。

経年比較をみると、年間休日日数は平成22年以降、「正社員」が110日前後、「パートタイム労働者」が130日前後で推移していたが、平成29年以降の3年間は「パートタイム労働者」で140日を越える水準となっている。

（「複合サービス事業」で「正社員」「パートタイム労働者」は、集計事業所数が少ないため参考値とする）

表3-2 年間休日日数

区分		正社員		パートタイム労働者	
		集計事業所数	休日日数	集計事業所数	休日日数
全体		件	日	件	日
平成30年		2,077	112.7	1,485	140.4
令和元年		1,958	113.6	1,490	143.6
(労組あり)		691	116.6	480	142.1
企業規模	30人～99人	732	110.3	581	144.3
	100人～499人	576	114.6	429	143.3
	500人～999人	186	115.4	135	144.2
	1000人以上	456	116.8	340	142.8
産業分類	建設業	86	116.0	45	134.6
	製造業	337	114.1	261	127.7
	情報通信業	69	121.1	28	150.5
	運輸業、郵便業	162	108.9	105	145.1
	卸売業、小売業	388	115.1	279	137.7
	金融業、保険業	40	121.8	26	137.2
	不動産業、物品賃貸業	38	118.3	17	142.2
	学術研究、専門・技術サービス業	72	121.7	46	141.0
	宿泊業、飲食サービス業	66	107.0	64	159.3
	生活関連サービス業、娯楽業	49	106.1	44	161.8
	教育、学習支援業	111	113.5	100	150.7
	医療、福祉	373	110.6	355	154.0
	複合サービス事業	11	125.6	11	133.6
	サービス業	156	113.0	109	144.8

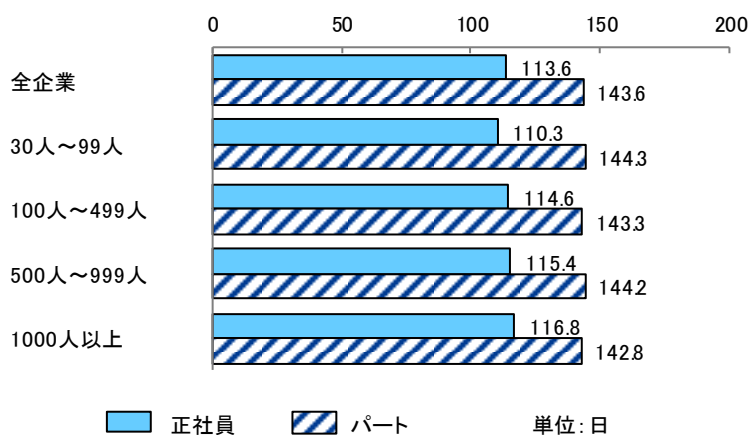


図3-3 企業規模別・雇用形態別年間休日日数

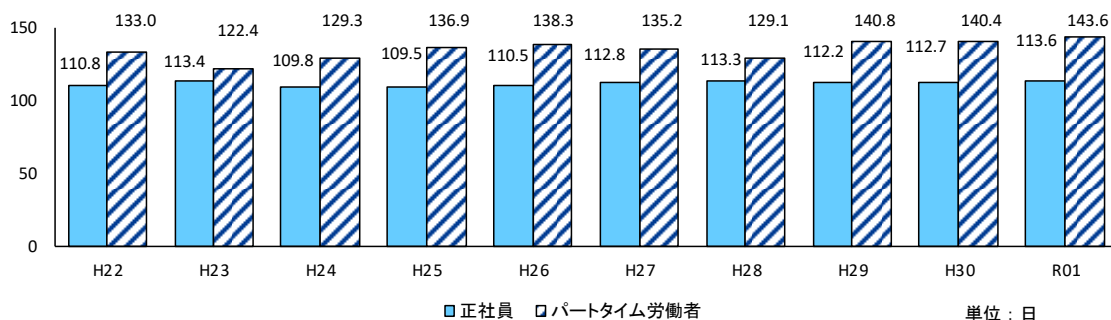


図3-4 雇用形態別年間休日日数 (経年比較)

(3) 年次有給休暇 (表 3-3)

令和元年の「正社員」の年次有給休暇の平均付与日数は17.98日で、前年と比べ、0.35日の増加となっており、企業規模別では「1000人以上」が19.07日で最も多く、「30人～99人」が16.60日と最も少なくなっている。また、産業分類別にみると、「情報通信業」が18.80日と最も多く、次いで「建設業」18.61日、「製造業」18.60日の順となっている。

平均取得日数は10.59日で、前年と比べ、0.07日の減少となっており、企業規模別では「1000人以上」が12.08日で最も多く、「30人～99人」が8.77日と最も少なくなっている。また、産業分類別でみると、「情報通信業」が12.38日で最も多く、次いで「医療、福祉」11.82日、「製造業」11.80日の順となっている。

また、平均取得率は58.9%で、前年と比べ、1.6ポイントの減少となっている。

令和元年の「パートタイム労働者」の平均付与日数は12.03日で、前年と比べ、0.34日の増加となっており、企業規模別では「1000人以上」が12.98日で最も多く、「30人～99人」が11.14日と最も少なくなっている。また、産業分類別でみると、「金融業、保険業」が14.22日で最も多く、次いで「卸売業、小売業」13.90日、「製造業」13.52日の順となっている。

平均取得日数は7.82日で、前年と比べ、0.84日の増加となっており、企業規模別では「1000人以上」が8.66日と最も多く、「30人～99人」が6.52日と最も少なくなっている。また、産業分類別では、「金融業、保険業」が10.71日で最も多く、次いで「情報通信業」10.45日、「製造業」9.36日の順となっている。

また、平均取得率は65.0%の割合で、前年と比べ、5.3ポイントの増加となっている。

経年比較をみると、平均取得日数は、平成22年以降、「正社員」については8日前後で推移していたが、平成29年以降は、10日前後で推移している。

「パートタイム労働者」は、平成22年以降、7日前後で推移している。

(「複合サービス事業」は集計事業所数が少ないため参考値とする)

表3-3 年次有給休暇付与・取得日数

(正社員)

区分		集計事業所数	付与した労働者数	平均付与日数	平均取得日数	平均取得率
全体		件	人	日	日	%
平成30年		2,009	122,647	17.63	10.66	60.5
令和元年		1,912	131,655	17.98	10.59	58.9
(労組あり)		682	71,860	19.08	11.79	61.8
企業規模	30人～99人	713	22,843	16.60	8.77	52.8
	100人～499人	557	34,525	17.16	9.61	56.0
	500人～999人	185	16,628	17.83	10.00	56.1
	1000人以上	449	57,405	19.07	12.08	63.4
産業分類	建設業	85	6,027	18.61	9.40	50.5
	製造業	331	27,999	18.60	11.80	63.4
	情報通信業	67	6,377	18.80	12.38	65.9
	運輸業、郵便業	160	10,683	18.20	10.34	56.8
	卸売業、小売業	383	18,060	18.08	8.28	45.8
	金融業、保険業	35	2,808	17.73	8.77	49.5
	不動産業、物品賃貸業	37	2,719	17.27	9.29	53.8
	学術研究、専門・技術サービス業	70	6,594	18.39	10.88	59.2
	宿泊業、飲食サービス業	65	797	14.99	7.00	46.7
	生活関連サービス業、娯楽業	48	855	17.36	8.25	47.5
	教育、学習支援業	110	5,343	17.62	6.85	38.9
	医療、福祉	365	32,332	17.22	11.82	68.6
	複合サービス事業	10	860	20.47	17.26	84.3
	サービス業	146	10,201	17.62	9.77	55.5

(パートタイム労働者)

区分		集計事業所数	付与した労働者数	平均付与日数	平均取得日数	平均取得率
全体		件	人	日	日	%
平成30年		1,287	39,456	11.69	6.98	59.7
令和元年		1,336	39,023	12.03	7.82	65.0
(労組あり)		455	18,012	13.04	8.94	68.6
企業規模	30人～99人	495	6,750	11.14	6.52	58.5
	100人～499人	388	9,993	11.39	7.44	65.3
	500人～999人	121	5,599	11.53	7.63	66.2
	1000人以上	327	16,499	12.98	8.66	66.7
産業分類	建設業	33	787	12.74	8.02	63.0
	製造業	226	4,300	13.52	9.36	69.2
	情報通信業	25	778	11.84	10.45	88.3
	運輸業、郵便業	96	2,093	13.30	8.41	63.2
	卸売業、小売業	255	8,549	13.90	8.44	60.7
	金融業、保険業	21	249	14.22	10.71	75.3
	不動産業、物品賃貸業	17	1,115	13.06	8.23	63.0
	学術研究、専門・技術サービス業	39	448	11.48	8.17	71.2
	宿泊業、飲食サービス業	58	2,150	10.66	4.30	40.3
	生活関連サービス業、娯楽業	37	1,098	9.29	4.23	45.5
	教育、学習支援業	93	2,393	10.19	5.80	56.9
	医療、福祉	338	9,684	10.62	7.19	67.7
	複合サービス事業	10	551	13.39	13.16	98.3
	サービス業	88	4,828	11.30	8.41	74.4

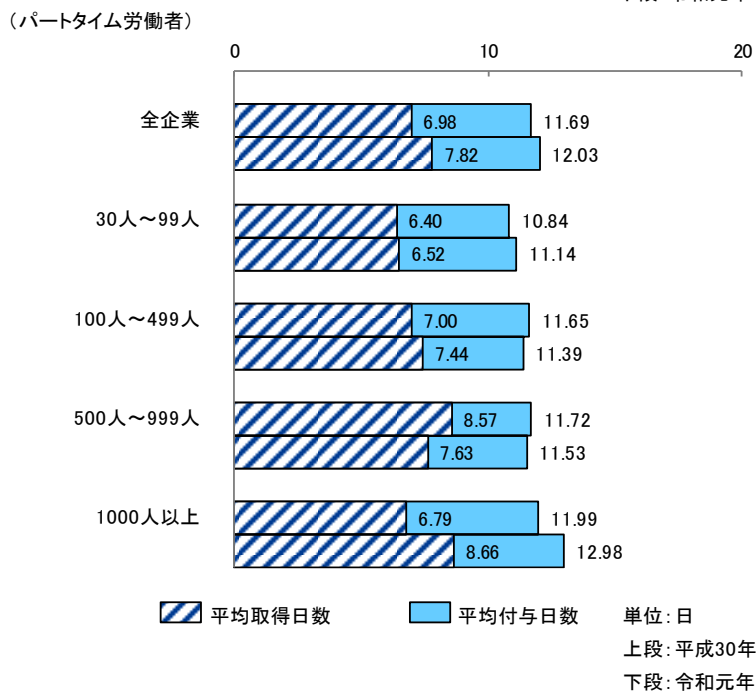
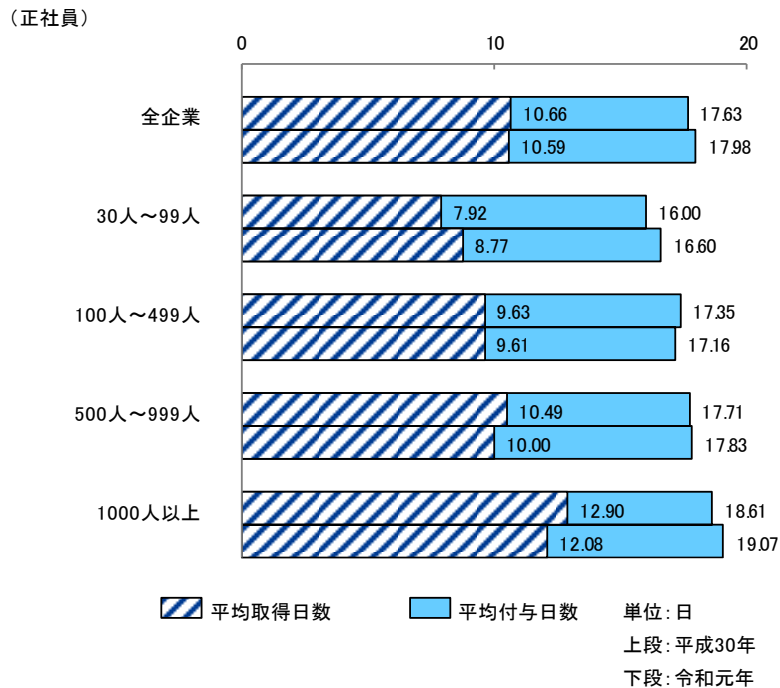


図3-5 企業規模別・雇用形態別の年次有給休暇付与・取得日数

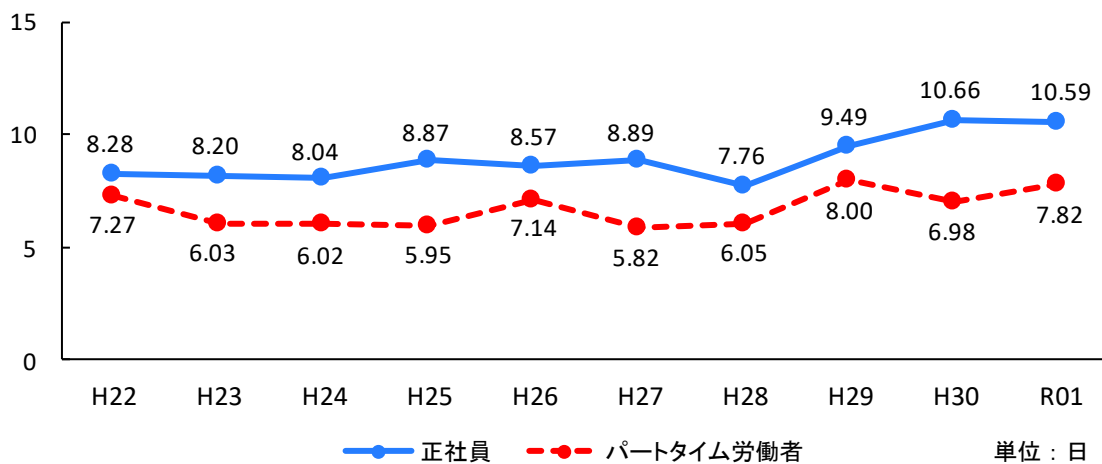


図3-6 年次有給休暇 平均取得日数 (経年比較)

4 ワーク・ライフ・バランス（仕事と生活の調和）

（1）ワーク・ライフ・バランスの理解状況（表4-1）

令和元年のワーク・ライフ・バランスの理解状況は、「内容まで理解していた」とした事業所は42.3%、「何となく理解していた」50.2%、「知らなかった・分からなかった」7.5%の割合で、前年と比べ、それぞれ1.6ポイントの増加、0.9ポイントの増加、2.5ポイントの減少となっている。

「内容まで理解していた」とした事業所を企業規模別にみると、「1000人以上」が66.4%と最も高く、「30人～99人」が24.7%と最も低くなっている。

「内容まで理解していた」とした事業所を産業分類別にみると、「金融業、保険業」が67.5%で最も高く、次いで「情報通信業」64.3%、「学術研究、専門・技術サービス業」59.7%の順となっている（「複合サービス事業」は集計事業所数が少ないため参考値とする）。

表4-1 ワーク・ライフ・バランスの理解状況

区分		集計事業所数	内容まで理解していた	何となく理解していた	わからなかった・分からなかった
全体		件	%	%	%
平成30年		2,090	40.7	49.3	10.0
令和元年		1,922	42.3	50.2	7.5
(労組あり)		681	58.0	38.9	3.1
企業規模	30人～99人	720	24.7	62.5	12.8
	100人～499人	566	40.3	54.1	5.7
	500人～999人	181	59.1	36.5	4.4
	1000人以上	449	66.4	31.0	2.7
	産業分類	建設業	85	48.2	44.7
	製造業	327	33.0	58.1	8.9
	情報通信業	70	64.3	34.3	1.4
	運輸業、郵便業	158	44.3	46.2	9.5
	卸売業、小売業	389	49.6	44.2	6.2
	金融業、保険業	40	67.5	32.5	-
	不動産業、物品賃貸業	38	47.4	52.6	-
	学術研究、専門・技術サービス業	72	59.7	36.1	4.2
	宿泊業、飲食サービス業	67	40.3	50.7	9.0
	生活関連サービス業、娯楽業	48	25.0	64.6	10.4
	教育、学習支援業	106	49.1	46.2	4.7
	医療、福祉	356	29.8	61.0	9.3
	複合サービス事業	9	66.7	33.3	-
	サービス業	157	41.4	47.1	11.5

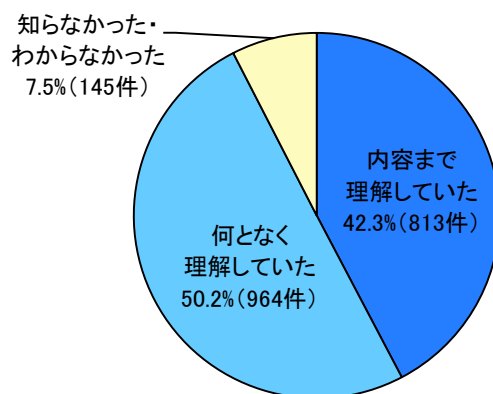


図4-1 ワーク・ライフ・バランスの理解状況

(2) ワーク・ライフ・バランスの取組状況 (表4-2)

令和元年のワーク・ライフ・バランスの取り組み状況は、「取組中」とした事業所は97.6%で、前年と比べ、1.2ポイント増加。取り組みの内容は、「年次有給休暇の取得促進」が80.6%で最も高く、次いで「残業縮減」74.5%、「時間管理意識の向上」71.1%の順となっており、特に「年次有給休暇の取得促進」は前年と比べ、22.9ポイント増加している。

企業規模別にみると、「その他」を除いたいずれの項目でも「1000人以上」が最も高く、「勤務時間の柔軟化」「地域活動を支援する制度」「その他」を除いたいずれの項目でも「30人～99人」が最も低くなっている。

表4-2 ワーク・ライフ・バランスの取組状況・内容

区分	集計事業所数	取組中	年次有給休暇の取得促進	残業縮減	時間管理意識の向上	有、仕事の見える化(情報共有、マニュアル化等)	仕事の見える化(情報共有、マニュアル化等)	子育ての支援制度	勤務時間の柔軟化	自己啓発(資格取得)を支援する制度	介護の支援制度	特別休暇の制度拡充	勤務場所の柔軟化	取組を管理する部署の設置(設定)	地域活動を支援する制度	その他	何も実施していない	
																		件
全体																		
平成30年	2,083	96.4	57.7	70.4	68.6	46.1	44.6	35.5	35.3	34.9	19.5	10.1	5.8	6.1	1.4	3.6		
令和元年	1,931	97.6	80.6	74.5	71.1	46.0	44.6	38.1	35.1	34.2	20.4	12.7	6.4	5.9	1.1	2.4		
(労組あり)	684	99.1	87.7	79.7	79.5	55.7	56.6	43.7	39.3	48.5	27.5	14.8	10.2	8.3	1.2	0.9		
企業規模																		
30人～99人	720	95.8	70.4	66.0	58.9	37.9	31.3	34.4	27.8	20.0	14.0	9.3	2.9	4.4	1.1	4.2		
100人～499人	566	98.2	82.0	73.1	70.8	41.7	44.7	34.3	33.7	32.5	19.1	11.7	5.1	4.2	1.6	1.8		
500人～999人	186	98.9	90.3	80.1	76.3	53.8	46.2	39.2	37.1	37.1	22.0	12.9	7.5	4.8	1.6	1.1		
1000人以上	452	99.1	91.4	86.9	88.9	61.3	65.3	48.5	48.2	58.2	31.4	19.7	13.1	10.8	0.4	0.9		
産業分類																		
建設業	84	97.6	84.5	71.4	79.8	46.4	45.2	46.4	46.4	33.3	28.6	14.3	14.3	3.6	1.2	2.4		
製造業	331	98.5	81.3	71.6	67.1	47.4	33.5	26.6	30.2	24.8	16.0	7.6	3.6	3.9	1.2	1.5		
情報通信業	69	98.6	81.2	71.0	78.3	42.0	58.0	50.7	44.9	43.5	26.1	26.1	13.0	4.3	-	1.4		
運輸業、郵便業	160	98.8	80.6	75.0	72.5	45.0	41.9	35.0	38.1	38.1	21.9	13.8	9.4	11.3	0.6	1.3		
卸売業、小売業	386	98.4	87.8	84.2	78.5	50.5	46.1	39.6	32.1	32.4	20.2	13.2	5.2	6.5	1.6	1.6		
金融業、保険業	40	100.0	92.5	87.5	90.0	42.5	75.0	42.5	32.5	60.0	37.5	5.0	5.0	10.0	-	-		
不動産業、物品賃貸業	38	97.4	81.6	68.4	84.2	42.1	31.6	28.9	47.4	26.3	15.8	7.9	5.3	-	-	2.6		
学術研究、専門・技術サービス業	71	100.0	87.3	83.1	87.3	47.9	54.9	45.1	33.8	50.7	26.8	22.5	15.5	7.0	2.8	-		
宿泊業、飲食サービス業	67	91.0	68.7	71.6	73.1	40.3	19.4	43.3	13.4	13.4	10.4	16.4	9.0	3.0	-	9.0		
生活関連サービス業、娯楽業	48	89.6	68.8	75.0	66.7	45.8	33.3	35.4	27.1	22.9	14.6	10.4	4.2	4.2	2.1	10.4		
教育、学習支援業	110	98.2	80.0	72.7	74.5	47.3	53.6	48.2	32.7	37.3	25.5	8.2	3.6	6.4	0.9	1.8		
医療、福祉	360	97.2	74.7	66.7	56.9	44.4	54.4	39.4	39.7	40.6	20.3	13.1	4.7	6.1	1.1	2.8		
複合サービス事業	11	100.0	100.0	100.0	81.8	72.7	81.8	45.5	90.9	72.7	45.5	-	9.1	27.3	-	-		
サービス業	156	96.2	74.4	71.8	66.7	39.1	34.0	37.8	36.5	31.4	16.0	6.4	4.5	1.3	3.8			

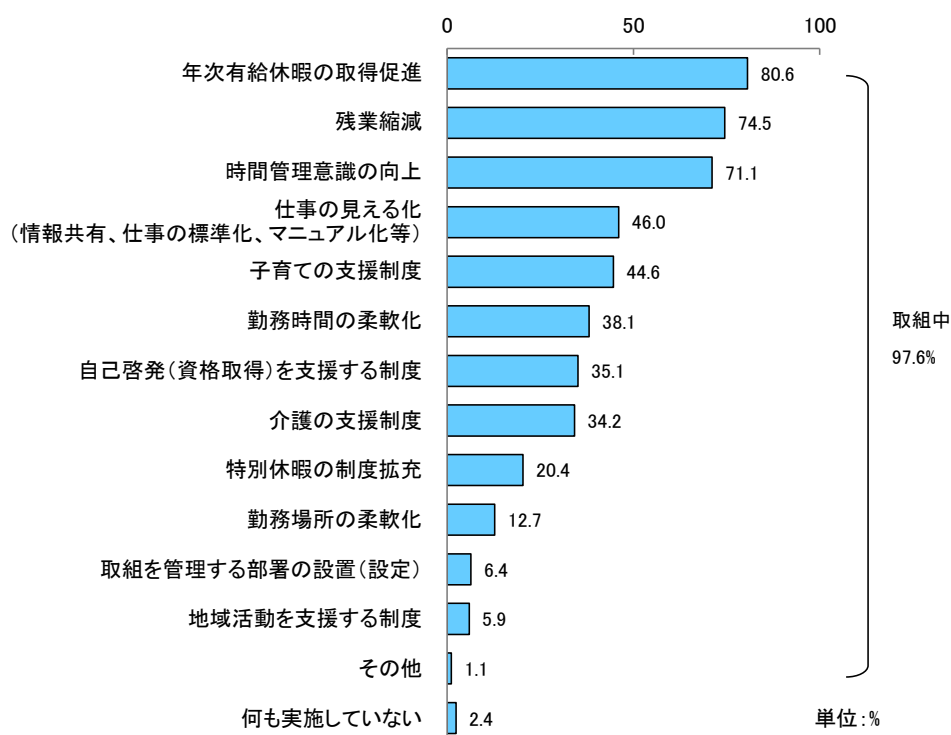


図4-2 ワーク・ライフ・バランスの取組内容

5 働き方改革に向けた取組状況

(1) 「働き方改革」の内容の周知状況 (表5-1)

「働き方改革」の内容の周知状況は、「知っている」とした事業所は97.2%、「知らない」2.8%の割合となっている。

「知っている」とした事業所を企業規模別にみると、「1000人以上」が99.4%と最も高く、「30人～99人」が95.0%と最も低いが、いずれも95%以上の認知率となっている。

「知っている」とした事業所を産業分類別にみると、「情報通信業」「不動産業、物品賃貸業」が100.0%で最も高く、次いで「学術研究、専門・技術サービス業」98.6%、「運輸業、郵便業」98.2%の順となっているが、最も低い「宿泊業、飲食サービス業」でも92.9%と90%以上の認知率となっている。（「複合サービス事業」は集計事業所数が少ないため参考値とする）。

表5-1 「働き方改革」の内容の周知状況

区分		集計事業所数	知っている	知らない
全体		件	%	%
令和元年 (労組あり)		1,976	97.2	2.8
企業規模	30人～99人	740	95.0	5.0
	100人～499人	578	98.1	1.9
	500人～999人	187	97.9	2.1
	1000人以上	463	99.4	0.6
産業分類	建設業	86	97.7	2.3
	製造業	337	96.4	3.6
	情報通信業	70	100.0	-
	運輸業、郵便業	163	98.2	1.8
	卸売業、小売業	396	97.5	2.5
	金融業、保険業	40	97.5	2.5
	不動産業、物品賃貸業	38	100.0	-
	学術研究、専門・技術サービス業	72	98.6	1.4
	宿泊業、飲食サービス業	70	92.9	7.1
	生活関連サービス業、娯楽業	49	95.9	4.1
	教育、学習支援業	111	96.4	3.6
	医療、福祉	373	97.1	2.9
	複合サービス事業 サービス業	11 160	100.0 96.9	- 3.1

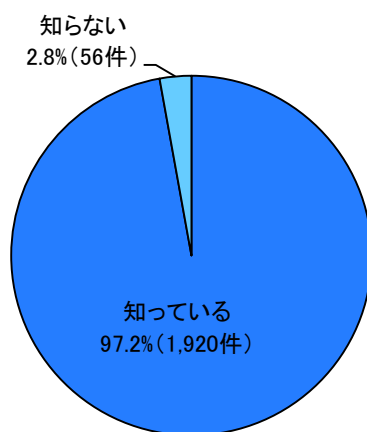


図5-1 「働き方改革」の内容の周知状況

(2) 「働き方改革」の内容を知った方法 (表5-2)

「働き方改革」の内容を知った方法は、「新聞やテレビ、雑誌等の報道」が84.0%で最も高く、次いで「国や自治体が発行するチラシやリーフレット」45.8%、「商工会議所や商工会、経営者団体が主催するセミナー」21.7%、「国や自治体主催のセミナー」16.1%の順となっている。

事業所を企業規模別にみると、「その他」を除いたいずれの項目でも「500人～999人」が最も高くなっている。

産業分類別にみると、「新聞やテレビ、雑誌等の報道」は「金融業、保険業」「宿泊業、飲食サービス業」「教育、学習支援業」で、「国や自治体が発行するチラシやリーフレット」は「建設業」で、「国や自治体主催のセミナー」は「建設業」「情報通信業」で高くなっている（「複合サービス事業」は集計事業所数が少ないため参考値とする）。

表5-2 「働き方改革」の内容を知った方法

区分		集計事業所数	新聞やテレビ、雑誌等の報道	国や自治体が発行するチラシやリーフレット	商工会議所や商工会、経営者団体が主催するセミナー	国や自治体主催のセミナー	その他
		件	%	%	%	%	%
全体							
令和元年 (労組あり)		1,873	84.0	45.8	21.7	16.1	13.5
企業規模							
30人～99人		684	83.2	39.8	20.9	11.5	12.0
100人～499人		554	80.3	52.0	24.0	19.5	13.5
500人～999人		178	88.2	56.7	29.2	22.5	7.9
1000人以上		450	88.0	43.6	17.3	16.0	18.2
産業分類							
建設業		82	84.1	62.2	23.2	23.2	7.3
製造業		321	81.0	52.0	32.7	17.8	11.2
情報通信業		70	75.7	54.3	17.1	24.3	15.7
運輸業、郵便業		153	79.1	52.9	26.1	17.6	18.3
卸売業、小売業		374	87.4	39.0	21.4	15.5	15.2
金融業、保険業		39	92.3	20.5	10.3	7.7	17.9
不動産業、物品賃貸業		37	78.4	48.6	13.5	10.8	13.5
学術研究、専門・技術サービス業		71	78.9	57.7	19.7	15.5	9.9
宿泊業、飲食サービス業		64	92.2	28.1	15.6	18.8	10.9
生活関連サービス業、娯楽業		47	80.9	29.8	21.3	8.5	17.0
教育、学習支援業		106	94.3	46.2	25.5	16.0	7.5
医療、福祉		349	84.8	45.6	15.2	12.6	14.0
複合サービス事業		11	100.0	36.4	9.1	9.1	36.4
サービス業		149	79.2	43.0	18.1	18.8	13.4

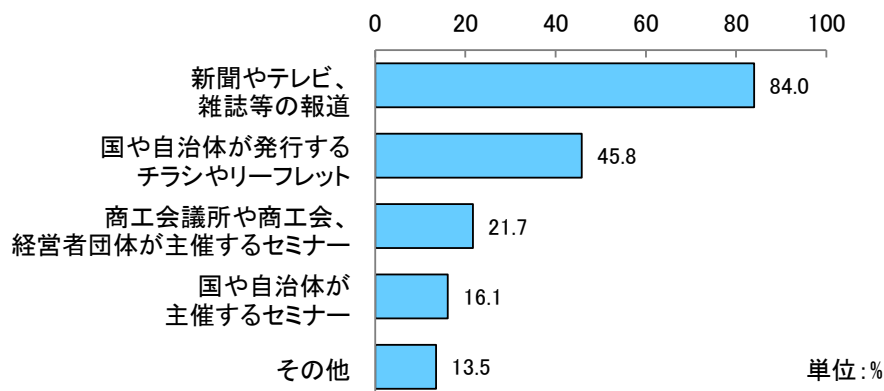


図5-2 「働き方改革」の内容を知った方法

(3) 長時間労働是正に対する独自の取組状況 (表5-3)

長時間労働是正に対する独自の取り組み状況は、「実施中」が96.2%で最も高く、次いで「検討中」2.5%、「予定なし」1.3%の順となっている。

事業所長時間労働是正に対する独自の取り組みを「実施中」とした事業所の取り組み内容をみると、「時間管理意識の向上」が84.8%で最も高く、次いで「特別休暇の制度拡充や年次有給休暇の取得促進」82.7%、「休日労働の削減、休日労働した場合の代休の付与」79.7%の順となっている。企業規模別にみると、いずれの項目でも「1000人以上」が最も高い。

独自の取り組みを実施していないが、「検討中」とした事業所の検討内容をみると、「時間管理意識の向上」「実態に着目した適正な人員配置」が89.8%で最も高く、次いで「仕事の見える化（情報共有、仕事の標準化・マニュアル化など）」83.7%、「特別休暇の制度拡充や年次有給休暇の取得促進」「長時間労働者への業務上の配慮」77.6%の順となっている。

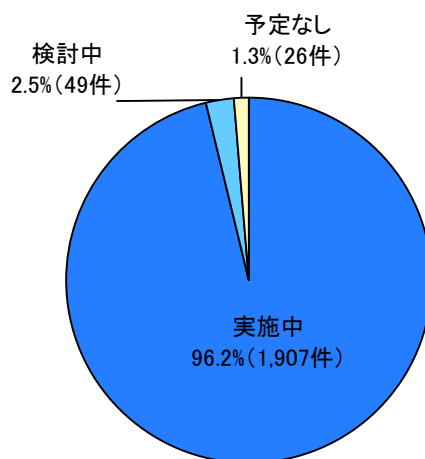


図5-3 長時間労働是正に対する独自の取組状況

表5-3 長時間労働是正に対する独自の取組状況

実施中の事業所			複数回答有										
区分	集計事業所数		時間管理意識の向上	有特別休暇の取得促進	休日労働の削減、休日労働した場合の代休の付与	実態に着目した適正な人員配置	有仕事の見える化（情報共有、仕事の標準化・マニユアル化など）	配慮長時間労働者への業務上の配慮	イノバ残業デー、ノー残業ウ	勤務間インターバルの導入	働き方）	テレワークの導入（場所や時間にとわれない柔軟な働き方）	その他
	件	%											
全体													
令和元年	1,907		84.8	82.7	79.7	64.4	63.2	62.1	35.8	16.7	9.5	1.5	
			12.0	12.6	10.3	27.8	27.6	23.6	22.4	26.1	18.5	0.3	
			3.3	4.6	10.1	7.7	9.1	14.2	41.7	57.2	72.1	98.3	
(労組あり)	690		89.9	88.0	82.6	65.9	71.3	70.4	48.4	21.3	13.8	1.6	
			7.7	9.3	9.1	27.1	21.4	21.0	18.3	27.7	20.3	-	
			2.5	2.8	8.3	7.0	7.2	8.6	33.3	51.0	65.9	98.4	
企業規模	30人～99人	699	78.0	76.0	74.8	59.2	55.1	52.5	24.3	12.7	7.9	0.9	
			17.0	18.3	14.0	31.5	33.8	27.5	24.9	25.0	16.3	0.4	
			5.0	5.7	11.2	9.3	11.2	20.0	50.8	62.2	75.8	98.7	
	100人～499人	554	83.6	82.1	82.3	61.0	60.8	60.6	35.2	12.1	5.2	1.4	
			13.0	12.8	8.5	29.8	29.1	24.2	22.7	25.5	17.9	0.2	
		3.4	5.1	9.2	9.2	10.1	15.2	42.1	62.5	76.9	98.4		
500人～999人	187	86.1	87.7	78.1	61.5	67.9	63.6	42.8	14.4	11.2	0.5		
		11.2	7.0	10.7	33.7	25.7	28.3	16.6	33.7	23.0	0.5		
		2.7	5.3	11.2	4.8	6.4	8.0	40.6	51.9	65.8	98.9		
1000人以上	460	95.9	91.7	84.1	77.4	76.7	78.0	51.3	28.9	16.5	2.8		
		3.5	6.1	6.7	17.8	17.6	15.0	20.4	25.4	20.7	-		
		0.7	2.2	9.1	4.8	5.7	7.0	28.3	45.7	62.8	97.2		
産業分類	建設業	83	84.3	81.9	89.2	59.0	63.9	73.5	54.2	10.8	9.6	2.4	
			10.8	12.0	8.4	32.5	27.7	18.1	21.7	31.3	20.5	-	
			4.8	6.0	2.4	8.4	8.4	8.4	24.1	57.8	69.9	97.6	
	製造業	325	80.9	81.8	80.3	58.5	65.8	58.8	35.1	9.2	8.6	0.9	
			14.8	14.2	12.0	32.3	25.8	26.5	21.8	27.7	14.2	-	
			4.3	4.0	7.7	9.2	8.3	14.8	43.1	63.1	77.2	99.1	
	情報通信業	67	92.5	85.1	92.5	67.2	64.2	76.1	50.7	19.4	28.4	1.5	
			6.0	13.4	6.0	29.9	28.4	17.9	16.4	35.8	26.9	-	
			1.5	1.5	1.5	3.0	7.5	6.0	32.8	44.8	44.8	98.5	
	運輸業、郵便業	160	91.3	83.8	70.6	72.5	58.1	68.1	26.3	24.4	5.6	1.3	
			7.5	12.5	15.6	21.9	28.8	21.3	22.5	25.0	22.5	0.6	
			1.3	3.8	13.8	5.6	13.1	10.6	51.3	50.6	71.9	98.1	
	卸売業、小売業	384	88.8	85.9	80.2	63.0	63.3	66.4	42.2	18.8	12.0	1.8	
			8.9	9.9	9.4	28.9	28.9	24.0	21.1	28.6	21.9	0.3	
			2.3	4.2	10.4	8.1	7.8	9.6	36.7	52.6	66.1	97.9	
	金融業、保険業	40	95.0	92.5	80.0	75.0	70.0	62.5	77.5	37.5	20.0	-	
			2.5	-	7.5	10.0	7.5	12.5	10.0	10.0	22.5	-	
			2.5	7.5	12.5	15.0	22.5	25.0	12.5	52.5	57.5	100.0	
	不動産業、物品賃貸業	37	89.2	75.7	91.9	67.6	70.3	59.5	48.6	24.3	2.7	-	
			10.8	18.9	2.7	27.0	24.3	24.3	13.5	16.2	21.6	-	
		-	5.4	5.4	5.4	5.4	16.2	37.8	59.5	75.7	100.0		
学術研究、専門・技術サービス業	70	82.9	90.0	88.6	67.1	57.1	74.3	52.9	22.9	21.4	-		
		12.9	7.1	10.0	21.4	31.4	15.7	14.3	31.4	28.6	1.4		
		4.3	2.9	1.4	11.4	11.4	10.0	32.9	45.7	50.0	98.6		
宿泊業、飲食サービス業	66	90.9	75.8	57.6	69.7	63.6	77.3	13.6	15.2	9.1	7.6		
		4.5	13.6	22.7	19.7	28.8	12.1	33.3	39.4	18.2	-		
		4.5	10.6	19.7	10.6	7.6	10.6	53.0	45.5	72.7	92.4		
生活関連サービス業、娯楽業	46	84.8	82.6	87.0	54.3	58.7	52.2	30.4	23.9	4.3	-		
		8.7	17.4	4.3	41.3	37.0	39.1	21.7	23.9	23.9	-		
		6.5	-	8.7	4.3	4.3	8.7	47.8	52.2	71.7	100.0		
教育、学習支援業	109	87.2	82.6	81.7	67.0	65.1	54.1	34.9	11.9	7.3	1.8		
		11.0	12.8	7.3	26.6	26.6	24.8	29.4	15.6	15.6	-		
		1.8	4.6	11.0	6.4	8.3	21.1	35.8	72.5	77.1	98.2		
医療、福祉	359	76.6	78.0	75.2	65.7	63.2	48.5	20.3	15.6	3.9	1.4		
		18.9	15.9	10.0	27.0	26.7	28.4	24.5	22.3	12.3	0.3		
		4.5	6.1	14.8	7.2	10.0	23.1	55.2	62.1	83.8	98.3		
複合サービス事業	11	100.0	90.9	90.9	81.8	81.8	90.9	90.9	27.3	9.1	-		
		-	-	-	-	-	-	-	9.1	9.1	-		
		-	9.1	9.1	18.2	9.1	9.1	-	63.6	81.8	100.0		
サービス業	150	84.0	84.7	84.0	64.0	60.0	67.3	37.3	14.7	10.7	0.7		
		13.3	12.0	8.7	30.7	32.0	21.3	26.0	27.3	19.3	0.7		
		2.7	3.3	7.3	5.3	8.0	11.3	36.7	58.0	70.0	98.7		

検討中の事業所

複数回答有

区分	集計事業所数		時間管理意識の向上	配置実態に着目した適正な人員	有仕事の見える化（情報共有・マニユアルなど）	特別休暇の取得促進	長時間労働者への業務上の配慮	休日労働の削減、休日労働した場合の代休の付与	ノー残業デー、ノー残業ウイーク等の導入	勤務間インターバルの導入	テレワークの導入（場所や働き方）	その他
	件	%										
全体	件	%	%	%	%	%	%	%	%	%	%	%
令和元年	49	検討中	89.8	89.8	83.7	77.6	77.6	67.3	40.8	34.7	30.6	12.2
		予定なし	10.2	10.2	16.3	22.4	22.4	32.7	59.2	65.3	69.4	87.8
(労組あり)	7	検討中	85.7	85.7	85.7	85.7	85.7	85.7	42.9	42.9	28.6	28.6
		予定なし	14.3	14.3	14.3	14.3	14.3	14.3	57.1	57.1	71.4	71.4
企業規模	30人～99人	検討中	89.7	86.2	79.3	72.4	75.9	69.0	34.5	34.5	34.5	13.8
		予定なし	10.3	13.8	20.7	27.6	24.1	31.0	65.5	65.5	65.5	86.2
	100人～499人	検討中	87.5	93.8	87.5	81.3	75.0	56.3	37.5	25.0	12.5	-
		予定なし	12.5	6.3	12.5	18.8	25.0	43.8	62.5	75.0	87.5	100.0
500人～999人	検討中	-	-	-	-	-	-	-	-	-	-	-
	予定なし	-	-	-	-	-	-	-	-	-	-	-
1000人以上	検討中	100.0	100.0	100.0	100.0	100.0	100.0	100.0	100.0	100.0	100.0	66.7
	予定なし	-	-	-	-	-	-	-	-	-	-	33.3
産業分類	建設業	検討中	100.0	66.7	33.3	33.3	66.7	33.3	-	-	33.3	-
		予定なし	-	33.3	66.7	66.7	33.3	66.7	100.0	100.0	66.7	100.0
	製造業	検討中	100.0	100.0	88.9	100.0	100.0	100.0	55.6	22.2	33.3	-
		予定なし	-	-	11.1	-	-	-	44.4	77.8	66.7	100.0
	情報通信業	検討中	100.0	100.0	100.0	100.0	100.0	100.0	50.0	50.0	100.0	50.0
		予定なし	-	-	-	-	-	-	50.0	50.0	-	50.0
	運輸業、郵便業	検討中	50.0	50.0	50.0	100.0	50.0	50.0	50.0	50.0	50.0	50.0
		予定なし	50.0	50.0	50.0	-	50.0	50.0	50.0	50.0	50.0	50.0
	卸売業、小売業	検討中	88.9	100.0	77.8	88.9	66.7	44.4	44.4	33.3	22.2	-
		予定なし	11.1	-	22.2	11.1	33.3	55.6	55.6	66.7	77.8	100.0
	金融業、保険業	検討中	-	-	-	-	-	-	-	-	-	-
		予定なし	-	-	-	-	-	-	-	-	-	-
	不動産業、物品賃貸業	検討中	100.0	100.0	100.0	100.0	100.0	100.0	-	100.0	100.0	-
		予定なし	-	-	-	-	-	-	100.0	-	-	100.0
	学術研究、専門・技術サービス業	検討中	-	-	-	100.0	-	100.0	-	-	-	-
		予定なし	100.0	100.0	100.0	-	100.0	-	100.0	100.0	100.0	100.0
宿泊業、飲食サービス業	検討中	66.7	66.7	66.7	33.3	66.7	33.3	33.3	33.3	33.3	33.3	
	予定なし	33.3	33.3	33.3	66.7	33.3	66.7	66.7	66.7	66.7	66.7	
生活関連サービス業、娯楽業	検討中	100.0	-	100.0	100.0	100.0	100.0	-	100.0	-	-	
	予定なし	-	100.0	-	-	-	-	100.0	-	100.0	100.0	
教育、学習支援業	検討中	100.0	100.0	100.0	100.0	100.0	50.0	50.0	-	-	-	
	予定なし	-	-	-	-	-	50.0	50.0	100.0	100.0	100.0	
医療、福祉	検討中	90.9	100.0	100.0	63.6	72.7	63.6	45.5	54.5	27.3	27.3	
	予定なし	9.1	-	-	36.4	27.3	36.4	54.5	45.5	72.7	72.7	
複合サービス事業	検討中	-	-	-	-	-	-	-	-	-	-	
	予定なし	-	-	-	-	-	-	-	-	-	-	
サービス業	検討中	100.0	100.0	100.0	60.0	80.0	80.0	40.0	20.0	20.0	-	
	予定なし	-	-	-	40.0	20.0	20.0	60.0	80.0	80.0	100.0	

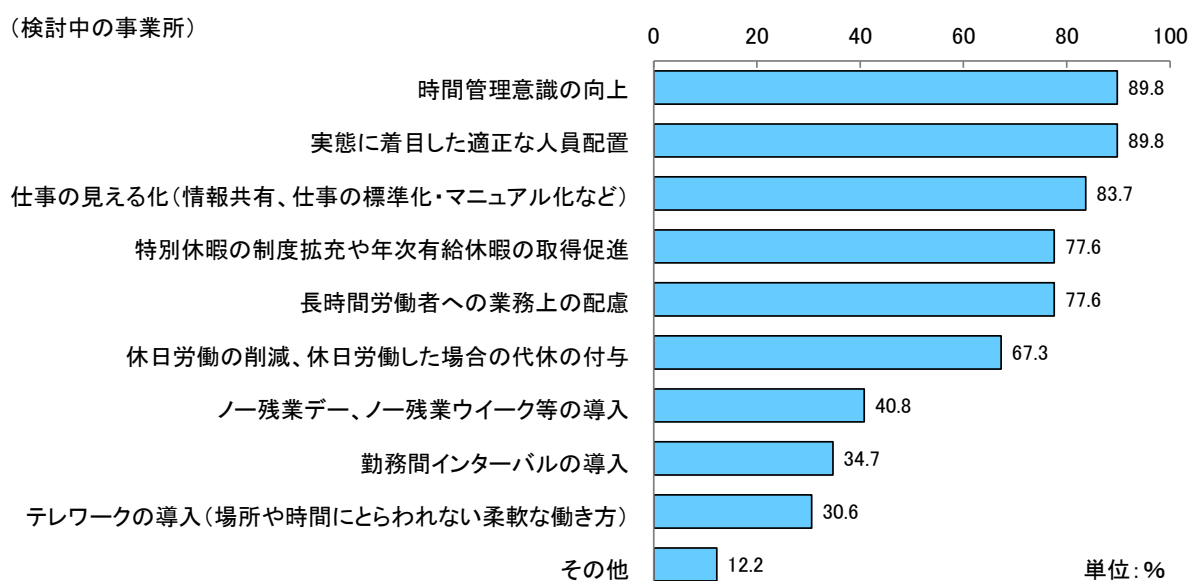
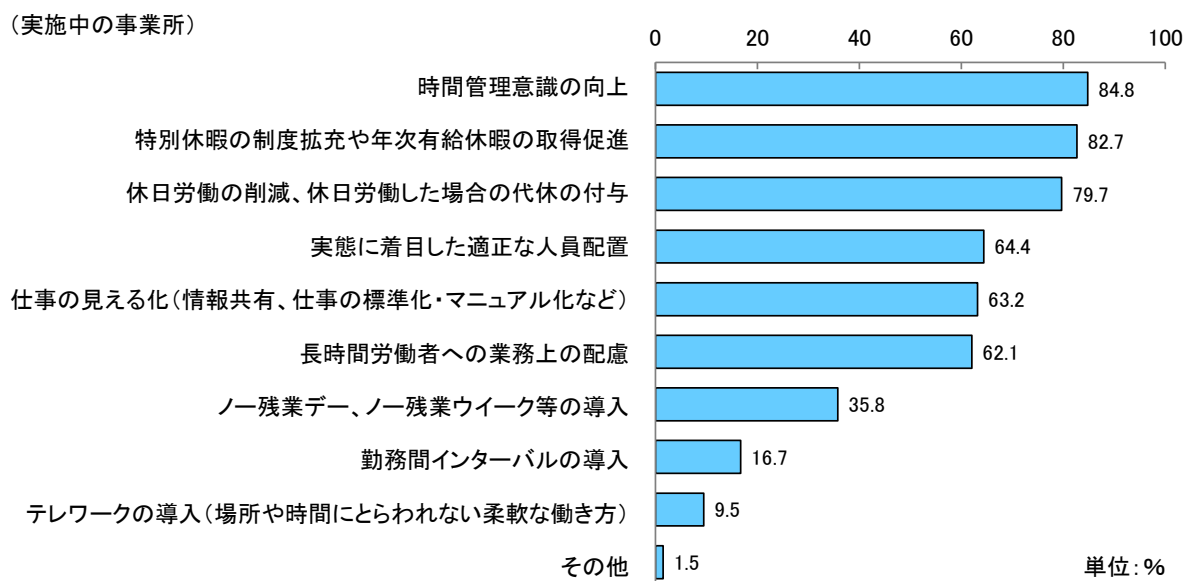


図5-4 長時間労働是正に対する独自の取組内容

(4) 年次有給休暇の年5日の確実な取得に向けての取組状況（表5-4）

年次有給休暇の年5日の確実な取得に向けての取り組み状況は、「実施中」が92.4%で最も高く、次いで「検討中」6.1%、「予定なし」1.6%の順となっている。

年次有給休暇の年5日の確実な取得に向けての取り組みを「実施中」とした事業所の取り組み内容を見ると、「半日単位での取得」が76.6%で最も高く、次いで「経営者の働きかけなどによる休みやすい職場環境の整備」66.8%、「取得予定日が明示される取得計画表の作成」48.7%の順となっている。企業規模別にみると、「半日単位での取得」「その他」を除いたいずれの項目でも「1000人以上」が最も高い。

取り組みを実施していないが、「検討中」とした事業所の検討内容を見ると、「経営者の働きかけなどによる休みやすい職場環境の整備」が84.2%で最も高く、次いで「取得予定日が明示される取得計画表の作成」66.7%、「半日単位での取得」48.3%の順となっている。

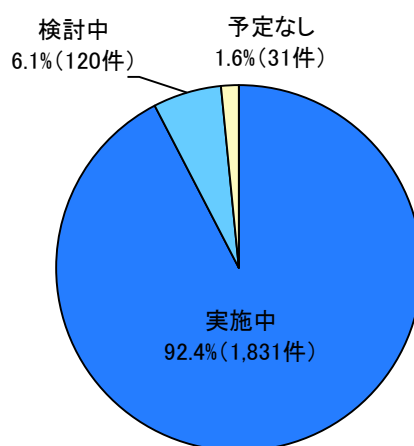


図5-5 年次有給休暇の年5日の確実な取得に向けての取組状況

表5-4 年次有給休暇の年5日の確実な取得に向けての取組状況

実施中の事業所		複数回答有							
区分	集計事業所数		半日単位での取得	の整備 による 整休 備の 者の 働き やす い 職 場 環 境 に	取得 予定 日 が 明 示 さ れ る	ど 一 斉 付 与 日 を 設 け る (年 度 当 初 な	な 付 与 日 に 統 一 (基 準 日) を 月 初	そ の 他	
全体	件	%	%	%	%	%	%	%	
令和元年	1,831	実施中 検討中 予定なし	76.6 6.6 16.8	66.8 21.6 11.6	48.7 25.0 26.3	36.5 16.1 47.4	28.1 13.0 58.9	4.2 0.5 95.4	
(労組あり)	666	実施中 検討中 予定なし	80.0 6.3 13.7	71.8 18.5 9.8	59.9 17.7 22.4	40.7 11.4 47.9	31.5 11.1 57.4	3.0 0.2 96.8	
企業規模	30人～99人	659	実施中 検討中 予定なし	73.7 5.8 20.5	61.8 24.3 14.0	37.9 30.8 31.3	35.8 21.2 42.9	22.8 16.2 61.0	4.2 0.5 95.3
	100人～499人	540	実施中 検討中 予定なし	79.8 7.2 13.0	62.2 25.6 12.2	44.1 26.1 29.8	34.6 15.9 49.4	29.3 12.0 58.7	5.6 0.2 94.3
	500人～999人	182	実施中 検討中 予定なし	77.5 6.0 16.5	70.3 18.1 11.5	54.9 22.0 23.1	37.4 13.7 48.9	29.1 12.6 58.2	1.1 1.6 97.3
	1000人以上	443	実施中 検討中 予定なし	77.0 7.0 16.0	78.6 14.0 7.4	67.3 16.5 16.3	39.1 9.9 51.0	33.6 9.7 56.7	3.6 0.5 95.9
産業分類	建設業	81	実施中 検討中 予定なし	85.2 4.9 9.9	70.4 18.5 11.1	55.6 24.7 19.8	54.3 23.5 22.2	27.2 22.2 50.6	4.9 - 95.1
	製造業	310	実施中 検討中 予定なし	73.9 6.8 19.4	61.3 20.0 18.7	39.0 25.5 35.5	51.6 16.1 32.3	26.5 12.6 61.0	3.9 - 96.1
	情報通信業	63	実施中 検討中 予定なし	93.7 - 6.3	68.3 22.2 9.5	36.5 27.0 36.5	54.0 11.1 34.9	22.2 7.9 69.8	3.2 - 96.8
	運輸業、郵便業	145	実施中 検討中 予定なし	57.9 12.4 29.7	73.8 17.2 9.0	46.2 26.9 26.9	28.3 20.7 51.0	26.9 15.9 57.2	1.4 - 98.6
	卸売業、小売業	368	実施中 検討中 予定なし	72.6 11.7 15.8	65.5 23.4 11.1	63.3 22.6 14.1	38.0 14.1 47.8	30.7 11.4 57.9	3.0 0.8 96.2
	金融業、保険業	39	実施中 検討中 予定なし	87.2 7.7 5.1	87.2 5.1 7.7	82.1 - 17.9	46.2 - 53.8	46.2 - 53.8	- 2.6 97.4
	不動産業、物品賃貸業	38	実施中 検討中 予定なし	76.3 2.6 21.1	60.5 26.3 13.2	63.2 15.8 21.1	34.2 15.8 50.0	28.9 10.5 60.5	- - 100.0
	学術研究、専門・技術サービス業	71	実施中 検討中 予定なし	84.5 1.4 14.1	74.6 18.3 7.0	53.5 19.7 26.8	45.1 16.9 38.0	35.2 12.7 52.1	2.8 - 97.2
	宿泊業、飲食サービス業	59	実施中 検討中 予定なし	59.3 8.5 32.2	72.9 13.6 13.6	66.1 15.3 18.6	32.2 15.3 52.5	32.2 16.9 50.8	5.1 - 94.9
	生活関連サービス業、娯楽業	44	実施中 検討中 予定なし	65.9 9.1 25.0	72.7 27.3 -	43.2 34.1 22.7	27.3 18.2 54.5	20.5 11.4 68.2	- - 100.0
	教育、学習支援業	107	実施中 検討中 予定なし	86.0 2.8 11.2	72.9 17.8 9.3	48.6 18.7 32.7	38.3 19.6 42.1	31.8 18.7 49.5	6.5 - 93.5
	医療、福祉	353	実施中 検討中 予定なし	86.1 2.8 11.0	62.3 27.5 10.2	35.4 31.4 33.1	21.0 15.3 63.7	25.2 12.5 62.3	7.1 1.1 91.8
	複合サービス事業	11	実施中 検討中 予定なし	81.8 - 18.2	81.8 - 18.2	81.8 18.2 -	9.1 9.1 81.8	18.2 9.1 72.7	- - 100.0
	サービス業	142	実施中 検討中 予定なし	72.5 4.9 22.5	65.5 22.5 12.0	45.8 29.6 24.6	27.5 18.3 54.2	26.1 12.7 61.3	5.6 0.7 93.7

検討中の事業所

複数回答有

区分	集計事業所数		のよ 整備 る休 者の み の 働 き か 職 場 環 境 に	取 得 予 定 日 が 明 示 さ れ る	半 日 単 位 で の 取 得	ど 一 斉 付 与 日 （ 年 度 当 初 な ） を 設 け る	な 付 与 日 （ 基 準 日 ） を 月 初	そ の 他	
全体	件	%	%	%	%	%	%	%	
令和元年	120	検討中 予定なし	84.2 15.8	66.7 33.3	48.3 51.7	41.7 58.3	35.0 65.0	5.8 94.2	
(労組あり)	28	検討中 予定なし	82.1 17.9	64.3 35.7	25.0 75.0	25.0 75.0	21.4 78.6	3.6 96.4	
企業規模	30人～99人	71	検討中 予定なし	85.9 14.1	69.0 31.0	56.3 43.7	49.3 50.7	45.1 54.9	7.0 93.0
	100人～499人	28	検討中 予定なし	78.6 21.4	53.6 46.4	53.6 46.4	35.7 64.3	25.0 75.0	7.1 92.9
	500人～999人	3	検討中 予定なし	100.0 -	100.0 -	33.3 66.7	33.3 66.7	33.3 66.7	- 100.0
	1000人以上	17	検討中 予定なし	88.2 11.8	70.6 29.4	11.8 88.2	23.5 76.5	11.8 88.2	- 100.0
産業分類	建設業	3	検討中 予定なし	66.7 33.3	66.7 33.3	33.3 66.7	33.3 66.7	66.7 33.3	- 100.0
	製造業	24	検討中 予定なし	83.3 16.7	66.7 33.3	37.5 62.5	37.5 62.5	25.0 75.0	4.2 95.8
	情報通信業	5	検討中 予定なし	80.0 20.0	80.0 20.0	40.0 60.0	80.0 20.0	80.0 20.0	- 100.0
	運輸業、郵便業	17	検討中 予定なし	82.4 17.6	52.9 47.1	5.9 94.1	23.5 76.5	35.3 64.7	- 100.0
	卸売業、小売業	21	検討中 予定なし	90.5 9.5	85.7 14.3	28.6 71.4	38.1 61.9	33.3 66.7	9.5 90.5
	金融業、保険業	-	検討中 予定なし	- -	- -	- -	- -	- -	- -
	不動産業、物品賃貸業	-	検討中 予定なし	- -	- -	- -	- -	- -	- -
	学術研究、専門・技術サービス業	1	検討中 予定なし	100.0 -	- 100.0	- 100.0	- 100.0	- 100.0	- 100.0
	宿泊業、飲食サービス業	7	検討中 予定なし	85.7 14.3	57.1 42.9	71.4 28.6	57.1 42.9	28.6 71.4	- 100.0
	生活関連サービス業、娯楽業	5	検討中 予定なし	80.0 20.0	80.0 20.0	60.0 40.0	60.0 40.0	60.0 40.0	- 100.0
	教育、学習支援業	3	検討中 予定なし	100.0 -	66.7 33.3	100.0 -	66.7 33.3	33.3 66.7	33.3 66.7
	医療、福祉	18	検討中 予定なし	77.8 22.2	66.7 33.3	83.3 16.7	33.3 66.7	38.9 61.1	5.6 94.4
	複合サービス事業	-	検討中 予定なし	- -	- -	- -	- -	- -	- -
サービス業	16	検討中 予定なし	87.5 12.5	56.3 43.8	81.3 18.8	56.3 43.8	25.0 75.0	12.5 87.5	

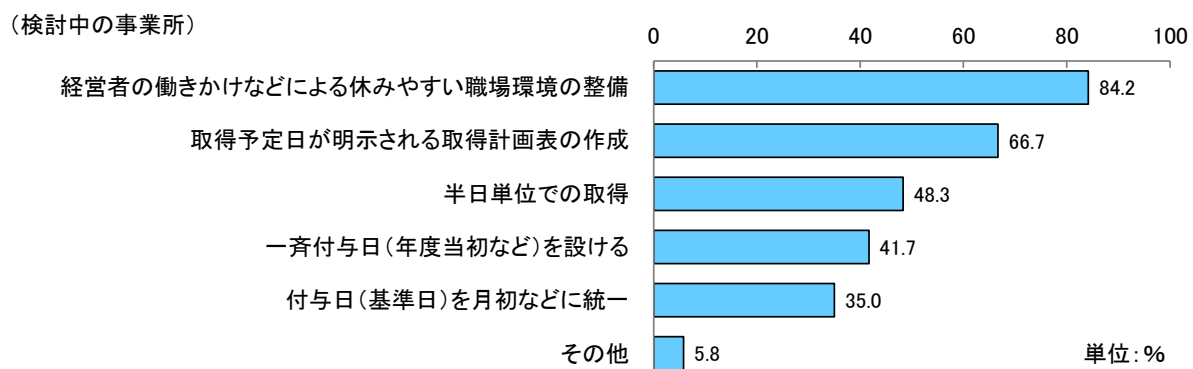
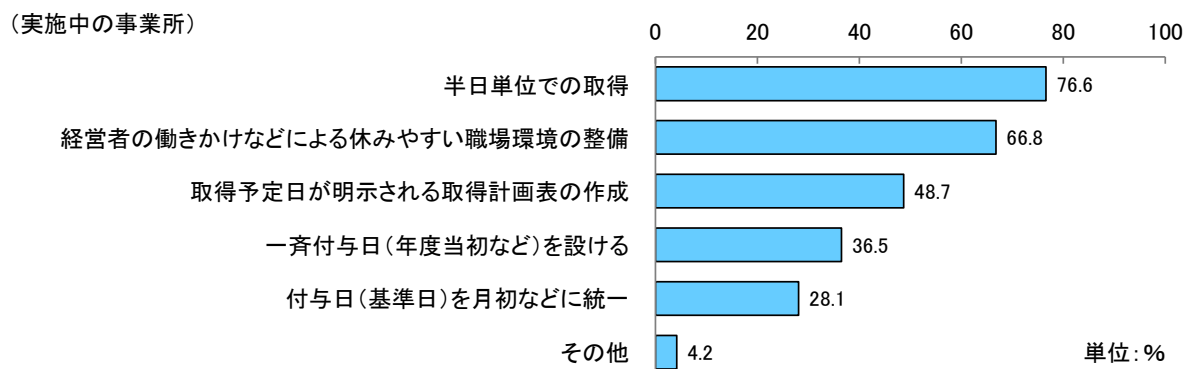


図5-6 年次有給休暇の年5日の確実な取得に向けての取組内容

(5) 同一労働同一賃金の周知状況 (表5-5)

同一労働同一賃金の周知状況は、「知っている」とした事業所は95.3%、「知らない」4.7%の割合となっている。

「知っている」とした事業所を企業規模別にみると、「1000人以上」が97.2%と最も高く、「30人～99人」が93.0%と最も低くなっている。

「知っている」とした事業所を産業分類別にみると、「情報通信業」が100.0%で最も高く、次いで「建設業」97.7%、「生活関連サービス業、娯楽業」95.9%の順となっている。（「複合サービス事業」は集計事業所数が少ないため参考値とする）。

表5-5 同一労働同一賃金の周知状況

区分		集計事業所数	知っている	知らない
		件	%	%
全体				
令和元年 (労組あり)		1,974	95.3	4.7
		699	96.9	3.1
企業規模	30人～99人	741	93.0	7.0
	100人～499人	576	96.9	3.1
	500人～999人	187	95.7	4.3
	1000人以上	462	97.2	2.8
産業分類	建設業	86	97.7	2.3
	製造業	336	95.8	4.2
	情報通信業	70	100.0	-
	運輸業、郵便業	163	95.1	4.9
	卸売業、小売業	396	95.2	4.8
	金融業、保険業	40	95.0	5.0
	不動産業、物品賃貸業	38	94.7	5.3
	学術研究、専門・技術サービス業	72	95.8	4.2
	宿泊業、飲食サービス業	70	88.6	11.4
	生活関連サービス業、娯楽業	49	95.9	4.1
	教育、学習支援業	111	93.7	6.3
	医療、福祉	372	94.9	5.1
	複合サービス事業	11	100.0	-
	サービス業	160	95.6	4.4

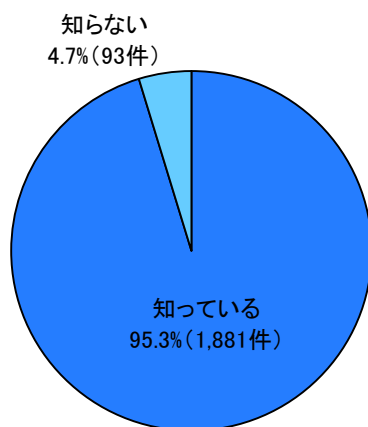


図5-7 同一労働同一賃金の周知状況

(6) 「同一労働同一賃金ガイドライン」の周知状況 (表5-6)

「同一労働同一賃金ガイドライン」の周知状況は、「知っている」とした事業所は77.4%、「知らない」22.6%の割合となっている。

「知っている」とした事業所を企業規模別にみると、「1000人以上」が87.0%と最も高く、「30人～99人」が67.9%と最も低くなっており、企業規模が大きいくほど認知率が高くなっている。

「知っている」とした事業所を産業分類別にみると、「不動産業、物品賃貸業」が89.5%で最も高く、次いで「情報通信業」87.1%、「金融業、保険業」85.0%の順となっている。（「複合サービス事業」は集計事業所数が少ないため参考値とする）。

表5-6 「同一労働同一賃金ガイドライン」の周知状況

区分		集計事業所数	知っている	知らない
		件	%	%
全体				
令和元年 (労組あり)		1,974	77.4	22.6
企業規模	30人～99人	739	67.9	32.1
	100人～499人	578	79.8	20.2
	500人～999人	187	84.5	15.5
	1000人以上	462	87.0	13.0
	産業分類	建設業	86	81.4
	製造業	335	75.8	24.2
	情報通信業	70	87.1	12.9
	運輸業、郵便業	163	80.4	19.6
	卸売業、小売業	395	80.5	19.5
	金融業、保険業	40	85.0	15.0
	不動産業、物品賃貸業	38	89.5	10.5
	学術研究、専門・技術サービス業	72	73.6	26.4
	宿泊業、飲食サービス業	70	72.9	27.1
	生活関連サービス業、娯楽業	49	81.6	18.4
	教育、学習支援業	111	73.9	26.1
	医療、福祉	374	71.7	28.3
	複合サービス事業	11	90.9	9.1
	サービス業	160	76.3	23.8

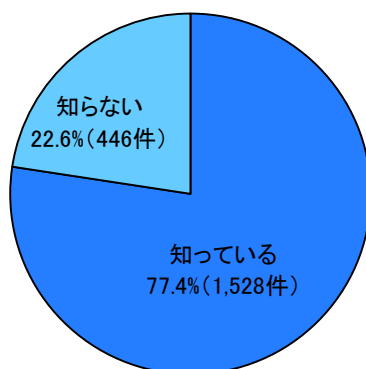


図5-8 「同一労働同一賃金ガイドライン」の周知状況

Ⅲ 統計表

1 雇用形態別労働者

(1) 雇用形態別労働者数

	集計事業所	総労働者数		正社員		パートタイム労働者		嘱託社員		契約社員		出向社員		派遣労働者		その他	
		男性	女性	男性	女性	男性	女性	男性	女性	男性	女性	男性	女性	男性	女性	男性	女性
全産業・全規模	1,982	126,955	92,949	90,090	43,309	13,368	34,341	5,731	1,522	7,655	5,463	2,486	825	5,238	5,174	2,387	2,315
【労働あり】	701	71,242	42,170	52,861	19,825	5,109	14,165	3,692	699	4,005	3,200	1,133	242	3,344	2,700	1,098	1,339
30～99人	744	21,287	16,645	15,586	7,706	2,916	7,107	1,010	315	748	534	218	89	384	662	425	232
【労働あり】	98	3,680	1,785	2,678	858	358	624	387	60	123	127	52	12	53	51	29	53
100～499人	579	34,285	25,722	23,167	11,537	3,973	9,584	1,621	447	2,300	1,428	861	238	1,389	1,494	974	994
【労働あり】	180	14,359	7,364	10,175	3,232	1,107	2,383	901	176	1,132	526	273	95	530	593	241	359
500～999人	187	14,855	12,026	10,299	5,747	1,746	4,291	643	128	1,158	1,019	385	84	500	694	124	63
【労働あり】	93	8,067	4,995	6,012	2,082	697	2,103	324	45	499	463	145	28	296	250	94	24
1000人以上	464	56,245	38,321	40,891	18,221	4,656	13,189	2,454	611	3,445	2,478	1,022	414	2,937	2,314	840	1,004
【労働あり】	329	45,117	28,013	33,982	13,649	2,947	9,055	2,079	413	2,247	2,080	663	107	2,465	1,806	734	903
建設業・全規模	86	6,657	1,880	5,069	1,014	396	491	492	24	337	74	174	19	105	257	84	1
【労働あり】	25	2,785	880	2,194	447	62	179	258	13	105	42	106	7	56	192	4	-
30～99人	36	1,531	307	1,325	232	19	57	58	2	32	2	12	-	5	13	80	1
100～499人	30	1,999	530	1,649	409	35	29	167	14	84	16	24	11	40	51	-	-
500～999人	8	1,430	420	876	118	281	243	91	2	136	22	36	-	10	35	-	-
1000人以上	12	1,697	623	1,219	255	61	162	176	6	85	34	102	8	50	158	4	-
製造業・全規模	337	29,592	11,309	23,645	4,778	1,166	4,209	1,249	271	1,120	612	433	74	1,622	1,106	357	329
【労働あり】	113	19,172	5,142	15,457	2,577	409	1,166	851	198	774	266	155	52	1,211	669	255	214
30～99人	180	6,476	3,039	5,406	1,358	369	1,322	320	71	104	69	63	6	148	185	66	28
100～499人	96	7,993	3,655	6,235	1,213	427	1,859	360	80	304	116	225	55	341	295	101	37
500～999人	30	4,324	1,266	3,528	582	129	331	122	9	161	216	118	8	247	115	19	5
1000人以上	29	10,734	3,322	8,424	1,548	231	677	447	111	551	211	27	5	883	511	171	259
情報通信業・全規模	70	6,639	2,720	5,196	1,643	141	523	141	20	223	126	145	151	396	239	127	18
【労働あり】	16	1,827	593	1,523	405	91	105	52	4	43	33	79	21	16	21	23	4
30～99人	30	1,022	471	840	285	21	71	9	2	84	38	44	25	24	42	-	8
100～499人	21	2,109	663	1,476	408	66	90	33	4	101	49	197	60	132	46	104	6
500～999人	6	610	203	375	118	46	46	29	1	11	6	69	19	57	9	23	4
1000人以上	13	2,898	1,383	2,505	832	8	316	70	13	27	33	105	47	183	142	-	-
運輸業、郵便業・全規模	164	12,801	3,342	9,757	1,313	1,085	1,369	673	27	582	182	149	29	500	406	55	16
【労働あり】	98	9,046	2,180	7,073	925	591	804	556	22	418	114	116	25	277	281	15	9
30～99人	50	2,288	554	1,583	215	243	261	227	7	105	12	18	3	112	51	-	5
100～499人	44	4,389	941	3,063	303	414	324	271	6	304	102	43	1	282	203	12	2
500～999人	12	1,035	127	914	40	53	72	45	-	18	6	4	2	1	7	-	-
1000人以上	57	5,043	1,666	4,188	752	363	671	130	14	155	62	84	23	80	135	43	9
卸売業、小売業・全規模	397	16,369	15,898	12,474	5,798	1,943	8,226	707	239	405	683	351	104	253	558	236	290
【労働あり】	183	9,236	10,047	6,901	3,111	1,225	5,674	423	148	221	531	156	35	118	324	192	224
30～99人	96	2,529	1,851	2,023	878	294	821	91	22	66	63	22	1	23	65	10	1
100～499人	117	4,839	3,573	3,777	1,773	404	1,309	232	73	121	122	162	41	113	176	30	79
500～999人	37	1,581	1,360	1,258	686	107	433	87	10	48	75	60	46	19	102	2	8
1000人以上	146	7,391	9,108	5,387	2,459	1,138	5,663	297	130	170	423	107	16	98	215	194	202
金融業、保険業・全規模	40	1,815	2,020	1,488	1,514	44	233	193	48	32	143	49	11	8	70	1	1
【労働あり】	31	1,117	1,544	932	1,153	8	161	120	44	20	131	32	6	5	48	-	1
30～99人	2	44	24	43	21	-	-	1	-	-	-	-	-	-	-	-	-
100～499人	9	742	394	596	320	36	48	88	6	10	3	8	3	4	13	-	1
500～999人	4	345	276	264	215	3	27	63	5	5	12	9	2	-	15	1	-
1000人以上	25	684	1,326	585	958	5	158	41	37	17	128	32	6	4	39	-	-
不動産業、物品賃貸業・全規模	38	3,265	2,010	1,753	1,097	387	490	112	35	862	186	54	1	80	197	17	4
【労働あり】	7	807	227	521	142	57	28	22	1	129	29	22	1	47	24	9	2
30～99人	10	268	179	237	125	8	51	16	-	1	-	5	-	1	3	-	-
100～499人	16	1,220	577	545	221	136	129	46	12	421	144	16	-	47	69	9	2
500～999人	6	725	839	615	598	19	128	11	10	17	5	31	1	24	95	8	2
1000人以上	6	1,052	415	356	153	224	182	39	13	423	37	2	-	8	30	-	-
学術研究、専門・技術サービス業・全規模	72	6,178	2,286	4,823	1,355	191	326	302	30	453	196	146	35	230	315	33	29
【労働あり】	31	3,334	1,134	2,722	573	82	204	111	10	179	102	84	33	135	203	21	9
30～99人	27	1,072	575	902	412	25	66	48	4	78	28	4	4	10	53	5	8
100～499人	18	1,248	502	851	250	87	131	150	18	79	42	16	2	50	47	15	12
500～999人	10	798	207	462	117	13	10	59	6	158	13	45	-	58	54	3	7
1000人以上	17	3,060	1,002	2,608	576	66	119	45	2	138	113	81	29	112	161	10	2
宿泊業、飲食サービス業・全規模	70	2,538	3,884	633	411	1,785	3,352	15	38	77	42	-	-	16	33	12	8
【労働あり】	20	510	1,111	120	69	344	1,012	2	-	32	22	-	-	-	-	12	8
30～99人	23	582	681	137	43	428	627	5	-	11	8	-	-	1	3	-	-
100～499人	9	996	1,459	247	118	734	1,332	-	-	15	9	-	-	-	-	-	-
500～999人	8	267	803	92	112	137	650	3	3	27	19	-	-	8	19	-	-
1000人以上	20	693	941	157	138	486	743	7	35	24	6	-	-	7	11	12	8
生活関連サービス業、娯楽業・全規模	50	1,135	1,558	557	438	465	1,012	24	8	49	57	15	2	5	12	20	29
【労働あり】	13	393	379	215	175	129	162	20	2	22	31	2	-	2	9	3	-
30～99人	21	432	530	226	130	174	361	13	3	14	13	3	2	2	1	-	-
100～499人	9	185	431	92	119	83	297	-	3	2	11	7	-	1	-	-	-
500～999人	5	125	182	36	25	60	118	-	-	12	11	-	-	-	-	17	28
1000人以上	15	393	415	203	164	148	216	11	2	21	22	5	-	2	11	3	-
教育、学習支援業・全規模	111	4,926	6,698	2,681	2,820	708	2,077	154	48	896	943	67	33	57	231	363	546
【労働あり】	47	3															

(2) 雇用形態別の前年と比べた増減傾向

男性	集計事業所	合計			正社員			パートタイム労働者			嘱託社員			契約社員			出向社員			派遣労働者			その他		
		増加	横ばい	減少	増加	横ばい	減少	増加	横ばい	減少	増加	横ばい	減少	増加	横ばい	減少	増加	横ばい	減少	増加	横ばい	減少	増加	横ばい	減少
		1,982	701	521	1,057	375	478	1,135	356	188	1,534	195	232	1,570	117	128	1,675	108	78	1,771	56	110	1,724	73	39
[労働あり]	169	358	167	170	387	141	62	536	84	103	506	74	54	572	54	30	614	28	42	596	33	22	636	13	
30~99人	744	201	405	123	174	428	136	63	595	56	62	628	25	35	661	18	23	689	5	36	669	14	11	698	4
[労働あり]	98	21	56	21	19	55	24	6	82	9	12	74	10	7	82	5	8	85	1	7	85	2	3	91	1
100~499人	579	164	313	96	146	328	100	62	445	55	97	428	40	45	477	35	31	500	27	38	495	25	16	529	7
[労働あり]	180	54	87	37	51	92	35	17	141	18	45	112	21	15	148	12	7	158	10	14	150	10	7	163	3
500~999人	187	51	94	39	47	104	36	17	144	20	25	138	16	14	156	12	7	168	5	12	159	11	1	176	3
[労働あり]	93	25	45	21	24	50	19	7	71	10	12	64	10	8	77	5	3	82	3	7	78	4	1	86	1
1000人以上	464	104	241	114	109	272	81	44	346	62	48	370	34	33	374	43	17	406	19	24	393	23	11	423	9
[労働あり]	329	69	170	87	76	190	62	32	241	47	34	256	32	23	265	32	12	288	14	14	282	17	11	295	8
建設業・全規模	86	28	44	12	27	45	14	4	74	5	18	59	9	10	69	6	7	69	7	6	76	2	2	76	2
[労働あり]	25	8	14	3	6	16	3	1	22	2	7	16	2	3	19	3	1	22	2	2	23	-	-	24	-
30~99人	36	13	15	7	11	15	10	1	33	1	4	31	1	4	30	1	4	31	-	2	33	-	2	32	1
[労働あり]	30	12	15	2	12	16	2	3	24	2	10	15	5	4	25	1	-	24	4	4	25	-	-	26	1
100~499人	8	2	5	1	2	5	1	-	6	1	2	5	1	1	6	1	1	6	1	-	6	2	-	7	-
[労働あり]	12	1	9	2	2	9	1	-	11	1	2	8	2	1	8	3	2	8	2	-	12	-	-	11	-
1000人以上	337	106	164	59	106	163	63	28	269	28	59	245	20	24	281	17	11	302	10	37	262	27	12	301	5
[労働あり]	113	41	53	18	42	50	19	7	91	12	30	68	14	11	88	10	6	96	7	20	77	14	9	94	4
30~99人	180	53	91	29	55	90	33	13	145	12	19	139	10	8	158	3	3	165	2	10	153	9	3	164	1
[労働あり]	96	30	49	16	28	48	17	8	79	8	26	64	5	9	79	4	5	85	3	13	72	8	5	83	1
100~499人	30	10	13	7	9	13	8	4	23	2	6	22	2	5	23	2	3	25	1	4	23	3	1	29	-
[労働あり]	29	13	9	7	14	11	4	1	22	6	8	18	3	2	19	8	-	25	4	10	12	7	3	23	3
1000人以上	70	22	39	9	22	34	13	2	58	4	9	55	3	8	55	5	4	59	4	6	56	5	-	65	-
[労働あり]	16	2	13	1	2	11	3	-	15	-	1	12	2	3	12	-	1	13	1	1	12	2	-	15	-
30~99人	30	11	15	4	9	14	6	1	24	2	2	25	1	4	23	2	-	28	1	3	26	-	-	27	-
[労働あり]	21	6	12	3	6	10	5	-	20	-	5	15	1	3	17	1	3	16	2	1	19	1	-	21	-
100~499人	6	1	4	1	2	3	1	-	4	1	-	4	1	-	4	1	-	4	1	1	3	1	-	5	-
[労働あり]	13	4	8	1	5	7	1	1	10	1	2	11	-	1	11	1	1	11	-	1	8	3	-	12	-
1000人以上	164	41	78	42	39	80	43	19	124	17	22	121	19	10	136	14	6	151	2	9	148	2	-	158	3
[労働あり]	98	26	41	31	27	42	29	14	71	11	14	69	14	5	80	12	4	90	2	5	89	1	-	95	2
30~99人	50	9	28	10	7	27	14	5	41	3	8	37	4	2	44	-	3	44	-	3	43	-	-	47	1
[労働あり]	44	12	20	12	14	18	12	3	35	5	7	29	8	4	35	5	1	41	1	3	40	1	-	44	-
100~499人	12	3	6	3	1	7	4	1	10	-	2	7	3	1	11	-	-	11	-	-	12	-	-	12	-
[労働あり]	57	16	24	17	16	28	13	10	37	9	5	47	4	3	45	9	2	54	-	3	52	1	-	54	2
1000人以上	397	88	216	88	87	238	71	26	319	40	49	305	30	22	343	18	24	344	11	16	355	10	8	371	5
[労働あり]	183	29	98	54	34	113	36	12	141	25	21	133	22	8	158	9	10	155	5	6	161	4	6	165	4
30~99人	116	22	56	17	22	58	16	3	81	8	8	82	4	6	87	1	3	91	-	6	88	-	1	92	-
[労働あり]	97	36	60	20	32	66	18	12	95	6	22	85	7	6	100	6	12	93	7	4	103	6	2	109	1
100~499人	37	8	20	8	9	21	7	1	30	4	8	22	4	-	33	3	1	34	-	1	33	2	-	34	1
[労働あり]	146	22	79	43	24	92	30	10	112	22	11	115	15	10	122	8	8	125	4	5	130	2	5	135	3
1000人以上	40	7	23	10	6	25	9	3	34	1	4	32	4	-	37	1	3	35	1	-	38	-	-	38	-
[労働あり]	31	5	19	7	4	20	7	1	27	1	3	26	2	-	29	-	2	28	-	-	30	-	-	30	-
30~99人	2	-	1	1	-	1	1	-	2	-	-	2	-	-	2	-	-	2	-	-	2	-	-	2	-
[労働あり]	9	2	3	4	2	4	3	2	6	1	3	5	1	-	8	1	1	7	1	-	8	-	-	8	-
100~499人	4	-	3	1	-	3	1	1	3	-	1	2	1	-	4	-	-	4	-	-	4	-	-	4	-
[労働あり]	25	5	16	4	4	17	4	-	23	-	-	23	2	-	23	-	-	22	-	-	24	-	-	24	-
1000人以上	38	18	13	7	16	14	8	2	32	4	7	29	2	6	30	2	5	32	1	6	31	-	-	38	-
[労働あり]	7	4	2	1	2	4	1	-	6	1	3	3	1	1	6	-	1	6	-	1	5	-	-	7	-
30~99人	10	5	5	-	4	5	1	-	9	1	2	8	-	1	9	-	-	10	-	-	10	-	-	10	-
[労働あり]	16	7	5	4	6	6	4	-	13	3	4	10	2	3	12	1	2	13	1	4	11	-	-	16	-
100~499人	6	2	2	2	2	2	2	-	6	-	-	6	-	-	5	1	-	6	-	1	5	-	-	6	-
[労働あり]	6	4	1	1	4	1	1	2	4	-	1	5	-	2	4	-	-	6	-	1	5	-	-	6	-
1000人以上	72	19	38	14	14	37	21	5	64	2	9	55	7	13	53	4	2	68	2	4	62	5	-	70	1
[労働あり]	31	5	19	6	4	16	11	2	28	1	2	25	4	7	23	1	-	30	1	1	26	3	-	30	-
30~99人	27	8	13	6	5	15	7	-	26	-	4	21	1	4	21	1	-	27	-	2	25	-	-	27	-
[労働あり]	18	6	10	1	6	7	5	3	14	1	4	11	3	4	12	2	1	17	-	1	16	-	-	17	1
100~499人	10	3	6	1	2	6	2	1	9	-	1	8	1	2	6	1	1	8	1	1	7	2	-	10	-
[労働あり]	17	2	9	6	1	9	7	1	15	1	-	15	2	3	14	-	-	16	1	-	14	3	-	16	-
1000人以上	70	12	49	7	11	53	6	11	49	10	2	62	1	3	63	1	-	65	1	3					

女性	集計事業所	合計			正社員			パートタイム労働者			嘱託社員			契約社員			出向社員			派遣労働者			その他		
		増加	横ばい	減少	増加	横ばい	減少	増加	横ばい	減少	増加	横ばい	減少	増加	横ばい	減少	増加	横ばい	減少	増加	横ばい	減少	増加	横ばい	減少
全産業・全規模 〔労働あり〕	1,982 701	533 164	1,093 408	328 121	466 170	1,244 437	252 85	269 62	1,407 520	266 98	87 38	1,768 609	44 21	110 53	1,690 566	106 53	31 17	1,841 635	19 10	193 75	1,603 547	115 49	20 11	1,849 649	25 12
30~99人 〔労働あり〕	744 98	206 23	413 62	111 12	166 21	475 65	97 11	109 8	527 74	93 11	24 3	1,768 74	44 3	110 53	1,690 566	106 53	31 17	1,841 635	19 10	193 75	1,603 547	115 49	20 11	1,849 649	25 12
100~499人 〔労働あり〕	579 180	169 55	319 105	86 18	138 48	361 112	73 18	88 17	417 140	62 18	29 13	1,768 153	44 5	110 18	1,690 145	106 11	31 6	1,841 164	19 2	193 68	1,603 439	115 49	20 9	1,849 529	25 12
500~999人 〔労働あり〕	187 93	59 24	93 50	31 17	45 21	116 61	22 8	25 9	131 69	26 11	9 4	1,768 82	44 2	110 9	1,690 75	106 5	31 8	1,841 75	19 5	193 12	1,603 67	115 9	20 7	1,849 429	25 8
1000人以上 〔労働あり〕	464 329	99 62	264 191	96 73	116 80	287 199	58 47	47 28	328 236	58 58	25 18	1,768 287	44 10	110 23	1,690 261	106 30	31 10	1,841 294	19 7	193 39	1,603 265	115 19	20 6	1,849 302	25 8
建設業・全規模 〔労働あり〕	86 25	25 7	54 16	6 2	27 8	51 15	7 2	3 2	75 23	6 2	3 1	1,768 24	44 2	110 2	1,690 77	106 5	31 1	1,841 24	19 1	193 13	1,603 70	115 1	20 -	1,849 80	25 -
30~99人	36	11	21	3	10	22	3	1	33	2	-	1,768	44	110	1,690	106	31	1,841	19	193	1,603	115	20	1,849	25
100~499人	30	10	20	-	11	18	1	1	26	2	3	1,768	44	110	1,690	106	31	1,841	19	193	1,603	115	20	1,849	25
500~999人	8	3	5	-	3	4	1	1	5	1	-	1,768	44	110	1,690	106	31	1,841	19	193	1,603	115	20	1,849	25
1000人以上	12	1	8	3	3	7	2	-	11	1	-	1,768	44	110	1,690	106	31	1,841	19	193	1,603	115	20	1,849	25
製造業・全規模 〔労働あり〕	337 113	81 27	205 73	44 11	81 29	217 75	36 7	39 9	248 83	42 16	21 11	1,768 93	44 3	110 7	1,690 92	106 2	31 3	1,841 99	19 2	193 38	1,603 258	115 29	20 3	1,849 308	25 5
30~99人	180	43	111	20	40	118	21	23	131	21	8	1,768	44	110	1,690	106	31	1,841	19	193	1,603	115	20	1,849	25
100~499人	96	22	60	13	23	61	10	9	74	11	8	1,768	44	110	1,690	106	31	1,841	19	193	1,603	115	20	1,849	25
500~999人	30	7	18	5	5	22	3	1	26	3	2	1,768	44	110	1,690	106	31	1,841	19	193	1,603	115	20	1,849	25
1000人以上	29	9	15	5	13	14	2	6	16	6	2	1,768	44	110	1,690	106	31	1,841	19	193	1,603	115	20	1,849	25
情報通信業・全規模 〔労働あり〕	70 16	25 12	38 3	7 3	29 3	36 10	4 3	5 1	55 13	6 3	4 1	1,768 14	44 2	110 1	1,690 14	106 5	31 2	1,841 14	19 2	193 9	1,603 86	115 3	20 1	1,849 86	25 1
30~99人	30	12	15	3	12	16	1	1	23	4	1	1,768	44	110	1,690	106	31	1,841	19	193	1,603	115	20	1,849	25
100~499人	21	8	11	2	12	9	-	2	18	1	1	1,768	44	110	1,690	106	31	1,841	19	193	1,603	115	20	1,849	25
500~999人	6	2	3	1	2	3	1	1	4	-	-	1,768	44	110	1,690	106	31	1,841	19	193	1,603	115	20	1,849	25
1000人以上	13	3	9	1	3	8	2	1	10	1	2	1,768	44	110	1,690	106	31	1,841	19	193	1,603	115	20	1,849	25
運輸業・郵便業・全規模 〔労働あり〕	164 98	29 16	105 63	27 19	27 20	113 65	21 11	16 8	127 75	15 10	3 2	1,768 89	44 3	110 7	1,690 86	106 3	31 2	1,841 92	19 1	193 7	1,603 86	115 3	20 1	1,849 86	25 1
30~99人	50	7	35	5	4	39	6	4	41	2	2	1,768	44	110	1,690	106	31	1,841	19	193	1,603	115	20	1,849	25
100~499人	44	7	30	7	9	26	8	3	36	4	-	1,768	44	110	1,690	106	31	1,841	19	193	1,603	115	20	1,849	25
500~999人	12	5	6	1	4	8	-	2	9	-	-	1,768	44	110	1,690	106	31	1,841	19	193	1,603	115	20	1,849	25
1000人以上	57	10	33	14	10	39	7	7	41	8	1	1,768	44	110	1,690	106	31	1,841	19	193	1,603	115	20	1,849	25
卸売業・小売業・全規模 〔労働あり〕	397 183	100 36	230 113	63 32	93 37	257 122	42 21	46 13	288 137	54 28	13 11	1,768 160	44 3	110 8	1,690 155	106 9	31 3	1,841 162	19 3	193 14	1,603 148	115 9	20 5	1,849 164	25 5
30~99人	96	25	57	14	25	65	6	9	72	13	1	1,768	44	110	1,690	106	31	1,841	19	193	1,603	115	20	1,849	25
100~499人	117	39	63	14	28	73	15	20	85	9	4	1,768	44	110	1,690	106	31	1,841	19	193	1,603	115	20	1,849	25
500~999人	37	8	21	7	6	23	5	5	25	5	-	1,768	44	110	1,690	106	31	1,841	19	193	1,603	115	20	1,849	25
1000人以上	146	28	88	28	34	95	16	12	105	27	8	1,768	44	110	1,690	106	31	1,841	19	193	1,603	115	20	1,849	25
金融業・保険業・全規模 〔労働あり〕	40 31	10 7	18 13	12 11	11 8	21 16	8 7	2 1	28 22	10 8	4 3	1,768 26	44 1	110 27	1,690 2	106 2	31 2	1,841 2	19 2	193 3	1,603 24	115 3	20 3	1,849 38	25 3
30~99人	2	1	1	-	1	1	-	-	2	-	-	1,768	44	110	1,690	106	31	1,841	19	193	1,603	115	20	1,849	25
100~499人	4	1	3	2	3	4	2	1	7	1	7	1,768	44	110	1,690	106	31	1,841	19	193	1,603	115	20	1,849	25
500~999人	4	-	2	2	1	3	-	-	2	2	2	1,768	44	110	1,690	106	31	1,841	19	193	1,603	115	20	1,849	25
1000人以上	25	5	12	8	6	13	6	1	17	7	2	1,768	44	110	1,690	106	31	1,841	19	193	1,603	115	20	1,849	25
不動産業・物品賃貸業・全規模 〔労働あり〕	38 7	18 3	18 4	2 -	15 2	22 5	1 -	3 -	30 6	5 1	2 -	1,768 5	44 2	110 2	1,690 5	106 2	31 -	1,841 2	19 -	193 10	1,603 25	115 3	20 1	1,849 25	25 1
30~99人	10	3	7	-	3	7	-	-	10	1	-	1,768	44	110	1,690	106	31	1,841	19	193	1,603	115	20	1,849	25
100~499人	16	7	8	1	4	12	-	1	13	2	1	1,768	44	110	1,690	106	31	1,841	19	193	1,603	115	20	1,849	25
500~999人	6	3	2	1	3	2	1	-	5	1	-	1,768	44	110	1,690	106	31	1,841	19	193	1,603	115	20	1,849	25
1000人以上	6	5	1	-	5	1	-	2	2	2	1	1,768	44	110	1,690	106	31	1,841	19	193	1,603	115	20	1,849	25
学術研究、専門・技術サービス業・全規模 〔労働あり〕	72 31	20 8	41 18	9 3	16 9	49 21	7 1	4 1	63 28	5 2	-	1,768 31	44 -	110 3	1,690 25	106 3	31 1	1,841 29	19 1	193 3	1,603 24	115 3	20 3	1,849 30	25 -
30~99人	27	4	18	5	3	19	5	2	25	-	-	1,768	44	110	1,690	106	31	1,841	19	193	1,603	115	20	1,849	25
100~499人	18	7	9	1	5	13	-	2	14	2	-	1,768	44	110	1,690	106	31	1,841	19	193	1,603	115	20	1,849	25
500~999人	10	5	5	-	3	6	1	-	9	1	-	1,768	44	110	1,690	106	31	1,841	19	193	1,603	115	20	1,849	25
1000人以上	17	4	9	3	5	11	1	-	15	2	-	1,768	44	110	1,690	106	31	1,841	19	193	1,603	115	20	1,849	25
宿泊業・飲食サービス業・全規模 〔労働あり〕	70 20	9 3	49 12	10 4	8 3	54 14	5 1																		

(3) 正社員への登用制度

	集計事業所	あ る					な い
		パートタイム労働者	契約社員	派遣社員	その他		
全産業・全規模	1,977	1,578	1,092	869	493	77	399
〔労組あり〕	699	560	321	374	163	41	139
30～99人	743	551	415	236	195	20	192
〔労組あり〕	98	63	35	33	24	6	35
100～499人	576	457	320	243	146	19	119
〔労組あり〕	179	136	83	91	47	7	43
500～999人	187	155	88	108	51	8	32
〔労組あり〕	93	77	38	51	24	4	16
1000人以上	463	408	264	280	98	29	55
〔労組あり〕	328	284	165	199	68	24	44
建設業・全規模	86	67	27	47	29	3	19
〔労組あり〕	25	19	6	16	9	1	6
30～99人	36	23	12	9	11	1	13
100～499人	30	26	10	22	11	-	4
500～999人	8	7	3	6	2	-	1
1000人以上	12	11	2	10	5	2	1
製造業・全規模	335	242	158	111	120	9	93
〔労組あり〕	113	82	39	49	41	7	31
30～99人	180	121	89	41	63	2	59
100～499人	94	68	45	34	31	3	26
500～999人	30	25	12	19	13	-	5
1000人以上	29	26	11	17	12	4	3
情報通信業・全規模	70	50	20	40	12	3	20
〔労組あり〕	16	10	5	8	3	1	6
30～99人	30	24	10	19	7	1	6
100～499人	21	13	3	11	-	-	8
500～999人	6	5	3	3	1	1	1
1000人以上	13	8	4	7	4	1	5
運輸業、郵便業・全規模	163	126	71	90	26	10	37
〔労組あり〕	97	78	33	61	15	8	19
30～99人	50	30	19	17	9	3	20
100～499人	43	33	23	22	10	2	10
500～999人	12	10	4	8	3	-	2
1000人以上	57	52	24	43	4	5	5
卸売業、小売業・全規模	396	323	218	195	97	14	73
〔労組あり〕	182	154	93	108	35	8	28
30～99人	96	75	53	36	28	2	21
100～499人	117	87	61	45	29	4	30
500～999人	37	30	15	25	12	2	7
1000人以上	145	130	88	88	27	6	15
金融業、保険業・全規模	40	32	20	18	17	2	8
〔労組あり〕	31	26	16	14	14	2	5
30～99人	2	-	-	-	-	-	2
100～499人	9	5	3	3	2	1	4
500～999人	4	4	2	2	3	-	-
1000人以上	25	23	15	13	12	1	2
不動産業、物品賃貸業・全規模	38	29	19	21	12	-	9
〔労組あり〕	7	6	4	5	3	-	1
30～99人	10	9	6	5	4	-	1
100～499人	16	12	7	8	4	-	4
500～999人	6	3	2	3	1	-	3
1000人以上	6	5	4	5	3	-	1
学術研究、専門・技術サービス業・全規模	72	49	20	37	17	4	23
〔労組あり〕	31	19	7	13	8	1	12
30～99人	27	19	8	14	6	1	8
100～499人	18	11	5	9	4	-	7
500～999人	10	8	2	6	3	3	2
1000人以上	17	11	5	8	4	-	6
宿泊業、飲食サービス業・全規模	70	65	58	26	5	2	5
〔労組あり〕	20	19	16	7	3	2	1
30～99人	23	20	19	7	2	-	3
100～499人	9	8	8	2	1	-	1
500～999人	8	7	6	3	1	-	1
1000人以上	30	30	25	14	1	2	-
生活関連サービス業、娯楽業・全規模	50	42	33	20	6	-	8
〔労組あり〕	13	11	6	9	3	-	2
30～99人	21	15	13	5	2	-	6
100～499人	9	7	5	3	-	-	2
500～999人	5	5	3	3	1	-	-
1000人以上	15	15	12	9	3	-	-
教育、学習支援業・全規模	111	87	67	46	22	4	24
〔労組あり〕	47	33	21	21	4	-	14
30～99人	41	34	31	13	12	-	7
100～499人	37	32	22	22	9	2	5
500～999人	14	9	6	5	-	-	5
1000人以上	17	11	8	6	1	1	6
医療、福祉・全規模	375	334	310	127	96	13	41
〔労組あり〕	69	62	55	30	18	6	7
30～99人	161	140	131	49	40	5	21
100～499人	128	118	109	35	35	4	10
500～999人	31	26	23	12	8	1	5
1000人以上	54	49	46	31	13	3	5
複合サービス事業・全規模	11	10	8	4	1	1	1
〔労組あり〕	7	7	6	4	-	1	-
30～99人	1	1	1	-	-	-	-
100～499人	5	4	3	2	-	-	1
500～999人	1	1	-	-	1	-	-
1000人以上	4	4	4	2	-	1	-
サービス業・全規模	160	122	63	87	33	12	38
〔労組あり〕	41	34	14	29	7	4	7
30～99人	65	40	23	21	11	5	25
100～499人	40	33	16	25	10	3	7
500～999人	15	15	7	13	2	1	-
1000人以上	39	33	16	27	9	3	6

雇用形態別内訳については複数回答有

(4) 正社員への登用実績

	正社員への登用制度あり							正社員への登用制度なし						
	集計事業所	あ	パートタイム労働者	契約社員	派遣社員	その他	ない	集計事業所	あ	パートタイム労働者	契約社員	派遣社員	その他	ない
全産業・全規模 [労組あり]	1,573 558	721 251	310 71	320 142	147 52	34 21	852 307	399 139	56 18	23 7	15 7	12 4	7 1	343 121
30~99人 [労組あり]	549 61	233 25	119 7	74 9	53 8	10 4	316 36	192 35	26 2	15 2	2 -	4 -	5 -	166 33
100~499人 [労組あり]	455 136	232 68	101 20	99 35	44 15	9 4	223 68	119 43	15 7	6 4	4 -	4 3	2 1	104 36
500~999人 [労組あり]	154 77	73 35	25 9	45 25	16 4	2 2	81 42	32 16	6 1	1 -	2 1	3 -	3 -	26 15
1000人以上 [労組あり]	408 284	177 123	61 35	101 73	34 25	11 11	231 161	55 44	9 8	1 1	7 6	1 1	1 -	46 36
建設業・全規模 [労組あり]	67 19	35 12	8 -	23 11	11 3	2 1	32 7	19 6	5 1	1 -	1 1	- -	2 -	14 5
30~99人	23	10	4	3	4	1	13	13	4	1	-	-	2	9
100~499人	26	13	2	9	3	-	13	4	-	-	-	-	-	4
500~999人	7	5	2	5	2	-	2	1	-	-	-	-	-	1
1000人以上	11	7	-	6	2	1	4	1	1	-	1	-	-	-
製造業・全規模 [労組あり]	242 82	111 46	40 11	45 21	36 16	7 6	131 36	93 31	12 4	6 2	- -	4 3	2 -	81 27
30~99人	121	49	22	15	19	1	72	59	7	3	-	1	2	52
100~499人	68	29	12	10	9	2	39	26	5	3	-	3	-	21
500~999人	25	13	2	9	3	-	12	5	-	-	-	-	-	5
1000人以上	26	18	3	10	5	4	8	3	-	-	-	-	-	3
情報通信業・全規模 [労組あり]	50 10	26 7	6 2	19 5	5 2	1 -	24 3	20 6	7 3	1 -	5 3	2 -	- -	13 3
30~99人	24	11	1	8	2	1	13	6	1	1	-	1	-	5
100~499人	13	6	2	5	-	-	7	8	3	-	2	1	-	5
500~999人	5	3	1	3	-	-	2	1	-	-	-	-	-	1
1000人以上	8	6	2	3	3	-	2	5	3	-	3	-	-	2
運輸業・郵便業・全規模 [労組あり]	126 78	64 42	17 8	40 27	7 5	3 3	62 36	37 19	3 2	3 2	- -	- -	- -	34 17
30~99人	30	12	4	6	1	3	18	20	2	2	-	-	-	18
100~499人	33	19	7	8	3	-	14	10	1	1	-	-	-	9
500~999人	10	3	-	3	-	-	7	2	-	-	-	-	-	2
1000人以上	52	29	5	23	3	-	23	5	-	-	-	-	-	5
卸売業・小売業・全規模 [労組あり]	321 152	107 45	38 10	44 22	27 11	6 5	214 107	73 28	5 1	3 1	2 -	- -	- -	68 27
30~99人	73	28	16	5	7	-	45	21	1	1	-	-	-	20
100~499人	87	31	10	16	6	2	56	30	3	2	1	-	-	27
500~999人	30	13	4	7	5	-	17	7	-	-	-	-	-	7
1000人以上	130	35	8	16	9	4	95	15	1	-	1	-	-	14
金融業・保険業・全規模 [労組あり]	32 26	13 7	2 2	5 2	5 3	- -	19 19	8 5	1 1	- -	- -	- -	- -	7 4
30~99人	-	-	-	-	-	-	-	2	-	-	-	-	-	2
100~499人	5	4	-	2	2	-	1	4	-	-	-	-	-	4
500~999人	4	3	-	1	1	-	1	-	-	-	-	-	-	-
1000人以上	23	6	2	2	2	-	17	2	1	-	-	-	-	1
不動産業・物品賃貸業・全規模 [労組あり]	29 6	17 4	6 1	7 3	8 1	- -	12 2	9 1	3 1	- -	- -	2 -	1 1	6 -
30~99人	9	4	-	-	4	-	5	1	-	-	-	-	-	1
100~499人	12	7	2	4	2	-	5	4	1	-	-	-	1	3
500~999人	3	3	2	3	1	-	-	3	2	-	-	2	-	1
1000人以上	5	3	2	-	1	-	2	1	-	-	-	-	-	1
学術研究・専門・技術サービス業・全規模 [労組あり]	49 19	18 5	4 1	13 3	1 3	2 1	31 14	23 12	3 1	- -	3 1	- -	- -	20 11
30~99人	19	6	1	5	-	-	13	8	-	-	-	-	-	8
100~499人	11	4	-	3	-	1	7	7	1	-	1	-	-	6
500~999人	8	4	1	2	1	1	4	2	1	-	1	-	-	1
1000人以上	11	4	2	3	-	-	7	6	1	-	1	-	-	5
宿泊業・飲食サービス業・全規模 [労組あり]	65 19	25 6	14 3	12 5	2 1	1 -	40 13	5 1	- -	- -	- -	- -	- -	5 1
30~99人	20	11	6	4	1	1	9	3	-	-	-	-	-	3
100~499人	8	5	4	1	-	-	3	1	-	-	-	-	-	1
500~999人	7	2	-	2	1	-	5	1	-	-	-	-	-	1
1000人以上	30	7	4	5	-	-	23	-	-	-	-	-	-	-
生活関連サービス業・娯楽業・全規模 [労組あり]	42 11	16 4	9 -	7 3	1 1	- -	26 7	8 2	1 -	1 -	- -	- -	- -	7 2
30~99人	15	6	4	2	-	-	9	6	1	1	-	-	-	5
100~499人	7	3	3	1	-	-	4	2	-	-	-	-	-	2
500~999人	5	1	-	1	-	-	4	-	-	-	-	-	-	-
1000人以上	15	6	2	3	1	-	9	-	-	-	-	-	-	-
教育・学習支援業・全規模 [労組あり]	87 33	48 17	21 4	27 15	5 1	2 -	39 16	24 14	4 2	1 -	3 2	- -	- -	20 12
30~99人	34	16	10	5	3	-	18	7	2	1	1	-	-	5
100~499人	32	23	7	16	2	1	9	5	-	-	-	-	-	5
500~999人	9	4	2	3	-	-	5	5	1	-	1	-	-	4
1000人以上	11	4	2	3	-	-	7	6	1	-	1	-	-	5
医療・福祉・全規模 [労組あり]	331 62	169 31	123 23	37 7	26 5	3 2	162 31	41 7	6 1	4 1	- -	2 -	1 -	35 6
30~99人	140	61	46	13	9	-	79	21	4	3	-	1	1	17
100~499人	116	65	46	10	12	2	51	10	-	-	-	-	-	10
500~999人	25	10	7	2	1	-	15	5	2	1	-	1	-	3
1000人以上	49	32	23	12	4	1	17	5	-	-	-	-	-	5
複合サービス事業・全規模 [労組あり]	10 7	7 6	3 3	4 4	1 4	- -	3 1	1 -	- -	- -	- -	- -	- -	1 -
30~99人	1	-	-	-	-	-	1	-	-	-	-	-	-	-
100~499人	4	3	2	2	-	-	1	1	-	-	-	-	-	1
500~999人	1	1	-	-	1	-	-	-	-	-	-	-	-	-
1000人以上	4	3	1	2	-	-	1	-	-	-	-	-	-	-
サービス業・全規模 [労組あり]	122 34	65 19	19 3	37 14	12 3	7 3	57 15	38 7	6 1	3 1	1 -	2 1	1 -	32 6
30~99人	40	19	5	8	3	3	21	25	4	2	1	1	-	21
100~499人	33	20	4	12	5	1	13	7	1	-	-	-	1	6
500~999人	15	8	4	4	-	1	7	-	-	-	-	-	-	-
1000人以上	33	17	5	13	4	1	16	6	1	1	-	1	-	5

雇用形態別内訳については複数回答有

2 労働時間

(1) 雇用形態別の1日の所定労働時間

正社員	集計事業所	1日の所定労働時間						平均労働時間	パートタイム労働者	集計事業所	1日の所定労働時間						平均労働時間
		6時間以下	6時間超～6時間半以下	6時間半超～7時間以下	7時間超～7時間半以下	7時間半超～8時間以下	8時間超				4時間以下	4時間超～5時間半以下	5時間半超～6時間以下	6時間超～7時間以下	7時間超～8時間以下	8時間超	
全産業・全規模	1,962	3	2	129	397	1,395	36	7:47	全産業・全規模	1,442	207	303	285	288	357	2	6:04
[労働あり]	696	2	1	49	142	484	18	7:46	[労働あり]	462	69	98	84	98	112	1	6:02
30～99人	373	3	-	51	125	543	11	7:48	30～99人	571	96	128	118	94	133	2	5:57
[労働あり]	37	2	-	9	22	63	2	7:46	[労働あり]	66	11	14	11	10	19	1	6:07
100～499人	575	-	1	42	126	397	9	7:48	100～499人	410	57	73	80	88	112	-	6:10
[労働あり]	178	-	-	15	36	122	5	7:46	[労働あり]	122	19	19	22	28	34	-	6:09
500～999人	185	-	1	18	53	111	2	7:41	500～999人	126	14	23	25	28	36	-	6:11
[労働あり]	93	-	1	12	27	53	-	7:36	[労働あり]	57	9	13	9	11	15	-	5:54
1000人以上	461	-	-	18	93	336	14	7:49	1000人以上	330	39	79	61	77	74	-	6:05
[労働あり]	327	-	-	14	57	245	11	7:49	[労働あり]	217	30	52	42	49	44	-	5:59
建設業・全規模	85	-	-	1	16	68	-	7:50	建設業・全規模	38	1	6	5	12	14	-	6:41
[労働あり]	25	-	-	-	7	18	-	7:46	[労働あり]	11	-	-	1	2	8	-	7:26
30～99人	35	-	-	1	9	25	-	7:48	30～99人	13	1	5	2	2	3	-	5:51
100～499人	30	-	-	-	3	27	-	7:53	100～499人	13	-	1	1	5	6	-	7:08
500～999人	8	-	-	-	-	8	-	7:54	500～999人	4	-	-	-	4	-	-	6:56
1000人以上	12	-	-	-	4	8	-	7:43	1000人以上	8	-	-	2	1	5	-	7:11
製造業・全規模	336	-	-	3	53	274	6	7:50	製造業・全規模	252	27	39	43	66	77	-	6:23
[労働あり]	112	-	-	1	15	96	-	7:49	[労働あり]	72	4	11	10	17	30	-	6:41
30～99人	180	-	-	2	32	144	2	7:50	30～99人	139	17	25	23	34	40	-	6:17
100～499人	95	-	-	-	14	79	2	7:51	100～499人	73	6	11	11	24	21	-	6:29
500～999人	30	-	-	1	5	23	1	7:52	500～999人	18	2	3	5	2	6	-	6:15
1000人以上	29	-	-	-	2	26	1	7:51	1000人以上	20	2	-	3	6	9	-	6:48
情報通信業・全規模	69	-	-	3	15	50	1	7:47	情報通信業・全規模	25	2	4	3	8	7	1	6:37
[労働あり]	16	-	-	1	5	10	-	7:37	[労働あり]	4	-	1	-	1	2	-	6:53
30～99人	29	-	-	2	3	23	1	7:52	30～99人	14	1	2	1	5	4	1	6:49
100～499人	21	-	-	-	7	14	-	7:46	100～499人	4	1	1	1	1	-	-	5:26
500～999人	6	-	-	1	1	4	-	7:34	500～999人	3	-	1	-	2	-	-	6:20
1000人以上	13	-	-	-	4	9	-	7:42	1000人以上	4	-	-	1	-	3	-	7:20
運輸業・郵便業・全規模	163	-	-	10	25	117	11	7:54	運輸業・郵便業・全規模	102	25	14	22	22	18	1	5:50
[労働あり]	98	-	-	6	15	67	10	7:55	[労働あり]	54	15	7	9	12	10	1	5:48
30～99人	49	-	-	4	9	35	1	7:49	30～99人	35	12	3	8	7	4	1	5:38
100～499人	44	-	-	3	6	32	3	8:00	100～499人	29	8	5	10	3	3	-	5:24
500～999人	12	-	-	-	3	9	-	7:44	500～999人	5	-	1	1	-	3	-	7:06
1000人以上	57	-	-	3	7	40	7	7:55	1000人以上	32	5	5	3	11	8	-	6:12
卸売業・小売業・全規模	391	-	-	12	89	284	6	7:48	卸売業・小売業・全規模	266	44	75	51	46	50	-	5:51
[労働あり]	181	-	-	-	36	141	4	7:49	[労働あり]	117	27	36	19	21	14	-	5:35
30～99人	94	-	-	7	23	64	-	7:44	30～99人	70	12	20	18	8	12	-	5:43
100～499人	115	-	-	4	34	74	3	7:46	100～499人	73	10	16	18	12	17	-	6:01
500～999人	37	-	-	1	15	20	1	7:48	500～999人	22	1	4	4	5	8	-	6:35
1000人以上	144	-	-	-	17	125	2	7:53	1000人以上	101	21	35	11	21	13	-	5:39
金融業・保険業・全規模	40	-	-	5	25	8	2	7:34	金融業・保険業・全規模	23	-	6	4	9	4	-	6:17
[労働あり]	31	-	-	4	19	6	2	7:35	[労働あり]	19	-	4	4	8	3	-	6:20
30～99人	2	-	-	-	2	-	-	7:30	30～99人	1	-	-	-	-	1	-	7:30
100～499人	9	-	-	2	5	2	-	7:28	100～499人	3	-	1	-	1	-	-	6:25
500～999人	4	-	-	-	3	1	-	7:29	500～999人	4	-	1	-	2	1	-	6:24
1000人以上	25	-	-	3	15	5	2	7:37	1000人以上	15	-	4	4	6	1	-	6:09
不動産業・物品賃貸業・全規模	38	-	-	6	5	27	-	7:42	不動産業・物品賃貸業・全規模	18	1	1	4	6	6	-	6:37
[労働あり]	7	-	-	1	2	4	-	7:31	[労働あり]	4	1	-	-	1	2	-	6:34
30～99人	10	-	-	2	-	8	-	7:48	30～99人	6	-	1	3	2	-	-	6:05
100～499人	16	-	-	3	2	11	-	7:37	100～499人	6	1	-	1	1	3	-	6:38
500～999人	6	-	-	-	2	4	-	7:45	500～999人	4	-	-	-	1	3	-	7:18
1000人以上	6	-	-	1	1	4	-	7:42	1000人以上	2	-	-	-	2	-	-	6:45
学術研究・専門・技術サービス業・全規模	72	1	-	12	13	46	-	7:39	学術研究・専門・技術サービス業・全規模	44	2	3	11	15	13	-	6:39
[労働あり]	31	1	-	9	4	17	-	7:30	[労働あり]	17	-	1	6	4	6	-	6:42
30～99人	27	1	-	3	1	22	-	7:46	30～99人	16	1	2	6	3	4	-	6:22
100～499人	18	-	-	3	5	10	-	7:36	100～499人	11	-	1	1	5	4	-	6:53
500～999人	10	-	-	1	6	3	-	7:32	500～999人	6	1	-	-	3	2	-	6:40
1000人以上	17	-	-	5	1	11	-	7:37	1000人以上	11	-	-	4	4	3	-	6:49
宿泊業・飲食サービス業・全規模	67	-	-	3	4	59	1	7:56	宿泊業・飲食サービス業・全規模	67	12	27	16	2	10	-	5:33
[労働あり]	19	-	-	-	1	18	-	7:58	[労働あり]	20	3	8	5	1	3	-	5:36
30～99人	21	-	-	1	1	18	1	7:59	30～99人	23	6	7	4	2	4	-	5:35
100～499人	9	-	-	1	-	8	-	7:52	100～499人	8	2	1	3	-	2	-	5:56
500～999人	7	-	-	-	-	7	-	7:57	500～999人	7	-	5	2	-	-	-	5:09
1000人以上	30	-	-	1	3	26	-	7:55	1000人以上	29	4	14	7	-	4	-	5:31
生活関連サービス業・娯楽業・全規模	49	1	1	-	13	34	-	7:45	生活関連サービス業・娯楽業・全規模	44	4	16	6	7	11	-	6:00
[労働あり]	13	1	-	-	4	8	-	7:36	[労働あり]	9	-	4	1	3	1	-	6:05
30～99人	21	1	-	-	5	15	-	7:45	30～99人	19	2	6	1	2	8	-	6:21
100～499人	9	-	1	-	3	5	-	7:39	100～499人	9	1	3	3	-	2	-	5:47
500～999人	4	-	-	-	-	4	-	8:00	500～999人	5	1	1	1	1	1	-	5:48
1000人以上	15	-	-	-	5	10	-	7:48	1000人以上	11	-	6	1	4	-	-	5:41
教育・学習支援業・全規模	111	-	1	13	21	75	1	7:43	教育・学習支援業・全規模	98	18	26	27	13	14	-	5:30
[労働あり]	47	-	1	10	9	27	-	7:34	[労働あり]	41	10	7	13	8	3	-	5:17
30～99人	41	-	-	-	9	32	1	7:51	30～99人	35	8	10	8	2	7	-	5:27
100～499人	37	-	-	5	7	25	-	7:43	100～499人	35	6	11	7	7	4	-	5:32
500～999人	14	-	1	6	2	5	-	7:17	500～999人	12	4	2	4	1	1	-	4:37
1000人以上	17	-	-	2	4	11	-	7:42	1000人以上	16	-	3	8	3	2	-	6:01
医療・福祉・全規模	374	-	-	48	87	236	3	7:43	医療・福祉・全規模	355	55	70	74	67	89	-	6:09
[労働あり]	69	-	-	15	17	37	-	7:35	[労働あり]	61	6	11	13	16	15	-	6:13
30～99人	160	-	-	21	24	112	3	7:47	30～99人	156	29	40	35	21	31	-	5:45
100～499人	128	-	-	18	30	80	-	7:42	100～499人	119	18	20					

嘱託社員	集計事業所	1日の所定労働時間							平労働時間	契約社員	集計事業所	1日の所定労働時間							平労働時間
		6時間以下	6時間超～6時間半以下	6時間半超～7時間以下	7時間超～7時間半以下	7時間半超～8時間以下	8時間超	6時間以下				6時間超～6時間半以下	6時間半超～7時間以下	7時間超～7時間半以下	7時間半超～8時間以下	8時間超			
全産業・全規模	907	38	9	83	209	555	13	7:34	全産業・全規模	710	31	3	68	134	462	12	7:40		
【労働あり】	395	11	4	37	90	245	8	7:37	【労働あり】	333	13	2	29	71	213	5	7:36		
30～99人	274	20	4	29	53	163	5	7:30	30～99人	165	11	1	16	29	107	1	7:34		
【労働あり】	57	5	-	6	14	30	2	7:28	【労働あり】	30	2	-	1	10	17	-	7:36		
100～499人	309	13	2	29	73	188	4	7:32	100～499人	225	8	-	18	44	151	4	7:40		
【労働あり】	123	3	1	14	27	76	2	7:36	【労働あり】	84	2	-	5	18	58	1	7:40		
500～999人	100	1	1	13	29	56	-	7:35	500～999人	94	3	-	15	20	55	1	7:34		
【労働あり】	49	1	1	8	14	25	-	7:29	【労働あり】	49	2	-	9	11	27	-	7:29		
1000人以上	221	3	2	12	54	146	4	7:43	1000人以上	225	9	2	19	41	148	6	7:46		
【労働あり】	165	1	2	9	35	114	4	7:45	【労働あり】	169	7	2	14	32	110	4	7:38		
建設業・全規模	52	1	1	2	4	44	-	7:47	建設業・全規模	37	-	-	2	7	28	-	7:49		
【労働あり】	16	-	-	-	3	13	-	7:48	【労働あり】	16	-	-	-	4	12	-	7:49		
30～99人	12	-	-	1	-	11	-	7:52	30～99人	7	-	-	1	2	4	-	7:43		
【労働あり】	25	1	1	1	2	20	-	7:43	【労働あり】	14	-	-	1	1	12	-	7:53		
100～499人	7	-	-	-	-	7	-	7:54	100～499人	6	-	-	-	-	6	-	7:58		
500～999人	8	-	-	-	2	6	-	7:44	500～999人	10	-	-	-	4	6	-	7:43		
1000人以上	8	-	-	-	2	6	-	7:44	1000人以上	10	-	-	-	4	6	-	7:43		
製造業・全規模	201	7	2	6	28	156	2	7:42	製造業・全規模	109	3	-	4	17	83	2	7:45		
【労働あり】	89	2	1	2	10	74	-	7:43	【労働あり】	57	1	-	-	11	45	-	7:46		
30～99人	96	5	1	4	15	69	2	7:41	30～99人	36	2	-	2	8	24	-	7:39		
【労働あり】	63	2	-	1	9	51	-	7:43	【労働あり】	37	-	-	1	4	31	1	7:51		
100～499人	20	-	-	1	3	16	-	7:46	100～499人	17	1	-	-	2	14	-	7:45		
500～999人	22	-	1	-	1	20	-	7:44	500～999人	19	-	-	1	3	14	1	7:45		
1000人以上	29	1	1	3	6	18	-	7:35	1000人以上	36	3	3	2	7	20	1	7:41		
【労働あり】	12	-	-	2	3	7	-	7:35	【労働あり】	9	-	2	1	5	1	-	7:11		
30～99人	8	1	1	1	-	5	-	7:23	30～99人	14	2	1	-	1	9	1	7:36		
【労働あり】	9	-	-	1	4	4	-	7:40	【労働あり】	12	-	-	1	4	7	-	7:41		
100～499人	2	-	-	1	-	1	-	7:26	100～499人	4	-	-	1	1	2	-	7:39		
500～999人	10	-	-	-	2	8	-	7:49	500～999人	6	1	2	-	1	2	-	7:59		
1000人以上	10	-	-	-	2	8	-	7:49	1000人以上	6	1	2	-	1	2	-	7:59		
運輸業・郵便業・全規模	72	3	-	5	16	43	5	7:43	運輸業・郵便業・全規模	62	4	-	2	5	48	3	7:39		
【労働あり】	47	2	-	4	9	29	3	7:40	【労働あり】	43	4	-	1	2	33	3	7:35		
30～99人	20	-	-	2	8	8	2	7:44	30～99人	11	-	-	1	3	7	-	7:43		
【労働あり】	24	3	-	2	4	14	1	7:32	【労働あり】	16	1	-	1	1	12	-	7:46		
100～499人	4	-	-	-	-	4	-	7:50	100～499人	6	-	-	-	-	6	-	7:54		
500～999人	24	-	-	1	4	17	2	7:51	500～999人	29	3	-	-	2	21	3	7:31		
1000人以上	24	-	-	1	4	17	2	7:51	1000人以上	29	3	-	-	2	21	3	7:31		
卸売業・小売業・全規模	196	3	2	6	53	130	2	7:41	卸売業・小売業・全規模	143	4	-	6	33	98	2	7:42		
【労働あり】	103	-	-	2	30	69	2	7:45	【労働あり】	80	1	-	3	20	55	1	7:43		
30～99人	38	1	2	3	9	23	-	7:31	30～99人	21	2	-	1	3	15	-	7:40		
【労働あり】	69	1	-	3	22	41	2	7:42	【労働あり】	39	2	-	2	9	25	1	7:34		
100～499人	19	-	-	-	8	11	-	7:42	100～499人	19	-	-	-	1	8	9	1	7:40	
500～999人	69	1	-	-	14	54	-	7:47	500～999人	64	-	-	2	13	49	-	7:47		
1000人以上	19	-	-	-	14	54	-	7:47	1000人以上	64	-	-	2	13	49	-	7:47		
金融業・保険業・全規模	24	-	1	1	17	4	1	7:33	金融業・保険業・全規模	17	2	-	6	6	3	-	7:06		
【労働あり】	16	-	1	1	11	2	1	7:33	【労働あり】	12	2	-	5	4	1	-	6:54		
30～99人	1	-	-	-	1	-	-	7:30	30～99人	-	-	-	-	-	-	-	-		
【労働あり】	8	-	-	1	5	2	-	7:31	【労働あり】	4	-	-	1	1	2	-	7:38		
100～499人	3	-	-	-	3	-	-	7:27	100～499人	2	-	-	1	1	-	-	7:10		
500～999人	12	-	1	-	8	2	1	7:36	500～999人	11	2	-	4	4	1	-	6:54		
1000人以上	12	-	1	-	8	2	1	7:36	1000人以上	11	2	-	4	4	1	-	6:54		
不動産業・物品賃貸業・全規模	24	-	-	5	6	13	-	7:33	不動産業・物品賃貸業・全規模	14	-	-	5	2	7	-	7:31		
【労働あり】	7	-	-	1	2	4	-	7:31	【労働あり】	4	-	-	-	1	3	-	7:43		
30～99人	4	-	-	2	-	2	-	7:30	30～99人	1	-	-	1	-	-	-	7:00		
【労働あり】	13	-	-	3	3	7	-	7:29	【労働あり】	7	-	-	2	1	4	-	7:36		
100～499人	5	-	-	-	2	3	-	7:42	100～499人	2	-	-	-	1	1	-	7:30		
500～999人	2	-	-	-	1	1	-	7:45	500～999人	4	-	-	2	-	2	-	7:30		
1000人以上	2	-	-	-	1	1	-	7:45	1000人以上	4	-	-	2	-	2	-	7:30		
学術研究・専門・技術サービス業・全規模	43	2	-	8	12	21	-	7:30	学術研究・専門・技術サービス業・全規模	39	-	-	8	7	24	-	7:40		
【労働あり】	18	1	-	6	4	7	-	7:21	【労働あり】	16	-	-	6	3	7	-	7:29		
30～99人	14	2	-	2	1	9	-	7:26	30～99人	11	-	-	-	1	10	-	7:56		
【労働あり】	13	-	-	3	5	5	-	7:30	【労働あり】	12	-	-	2	3	7	-	7:38		
100～499人	9	-	-	1	6	2	-	7:28	100～499人	6	-	-	1	3	2	-	7:32		
500～999人	7	-	-	2	-	5	-	7:37	500～999人	10	-	-	5	-	5	-	7:29		
1000人以上	7	-	-	2	-	5	-	7:37	1000人以上	10	-	-	5	-	5	-	7:29		
宿泊業・飲食サービス業・全規模	9	-	-	-	1	8	-	7:52	宿泊業・飲食サービス業・全規模	16	-	-	1	1	14	-	7:51		
【労働あり】	1	-	-	-	-	1	-	8:00	【労働あり】	5	-	-	-	1	4	-	7:51		
30～99人	2	-	-	-	-	2	-	8:00	30～99人	5	-	-	1	1	3	-	7:42		
【労働あり】	1	-	-	-	-	-	-	7:40	【労働あり】	1	-	-	-	1	1	-	7:45		
100～499人	2	-	-	-	-	2	-	7:40	100～499人	2	-	-	-	2	2	-	7:50		
500～999人	5	-	-	-	1	4	-	7:54	500～999人	8	-	-	-	-	8	-	7:58		
1000人以上	5	-	-	-	1	4	-	7:54	1000人以上	8	-	-	-	-	8	-	7:58		
生活関連サービス業・娯楽業・全規模	7	-	-	-	4	3	-	7:37	生活関連サービス業・娯楽業・全規模	13	-	-	-	5	8	-	7:42		
【労働あり】	3	-	-	-	1	2	-	7:45	【労働あり】	8	-	-	-	3	5	-	7:41		
30～99人	2	-	-	-	1	1	-	7:38	30～99人	2	-	-	-	3	1	-	7:34		
【労働あり】	2	-	-	-	2	-	-	7:25	【労働あり】	1	-	-	-	1	-	-	7:20		
100～499人	3	-	-	-	-	-	-	7:45	100～499人	4	-	-	-	2	2	-	8:00		
500～999人	3	-	-	-	1	2	-	7:45	500～999人	6	-	-	-	1	5	-	7:45		
1000人以上	3	-	-	-	1	2	-	7:45	1000人以上	6	-	-	-	1	5	-	7:45		
教育・学習支援業・全規模	38	5	1	6	8	18	-	7:14	教育・学習支援業・全規模	52	4	-	10	9	29	-	7:23		
【労働あり】	21	2	1	5	4	9	-	7:14	【労働あり】	31	2	-	9	6	14	-	7:16		
30～99人	9	3	-	-	2	4	-	6:42	30～99人	11	1	-	-	2	8	-	7:29		
【労働あり】																			

出向社員	集計事業所	1日の所定労働時間							平労働時間
		6時間以下	6時間超～6時間半以下	6時間半超～7時間以下	7時間超～7時間半以下	7時間半超～8時間以下	8時間超		
全産業・全規模	303	4	1	26	75	193	4	7:40	
【労働あり】	131	-	1	13	32	84	1	7:40	
30～99人	62	4	-	4	12	42	-	7:30	
【労働あり】	15	-	-	1	2	12	-	7:47	
100～499人	111	-	-	10	23	76	2	7:46	
【労働あり】	35	-	-	4	8	23	-	7:42	
500～999人	40	-	1	5	13	21	-	7:33	
【労働あり】	17	-	1	3	3	10	-	7:27	
1000人以上	90	-	-	7	27	54	2	7:42	
【労働あり】	64	-	-	5	19	39	1	7:41	
建設業・全規模	23	-	-	-	3	20	-	7:52	
【労働あり】	8	-	-	-	2	6	-	7:46	
30～99人	4	-	-	-	1	3	-	7:53	
【労働あり】	9	-	-	-	-	9	-	7:57	
100～499人	2	-	-	-	-	2	-	8:00	
【労働あり】	9	-	-	-	-	2	-	7:44	
500～999人	8	-	-	-	2	6	-	7:44	
1000人以上	8	-	-	-	-	-	-	-	
製造業・全規模	50	2	-	3	8	36	1	7:41	
【労働あり】	28	-	-	1	3	24	-	7:47	
30～99人	17	2	-	-	4	11	-	7:33	
【労働あり】	9	-	-	1	3	14	1	7:49	
100～499人	19	-	-	1	3	14	1	7:49	
【労働あり】	9	-	-	1	-	8	-	7:43	
500～999人	9	-	-	1	1	3	-	7:31	
1000人以上	5	-	-	1	1	3	-	7:31	
情報通信業・全規模	18	-	-	3	5	10	-	7:36	
【労働あり】	7	-	-	3	1	3	-	7:23	
30～99人	3	-	-	-	-	3	-	7:55	
【労働あり】	8	-	-	1	3	4	-	7:39	
100～499人	8	-	-	2	-	1	-	7:19	
【労働あり】	3	-	-	-	2	2	-	7:31	
500～999人	4	-	-	-	2	2	-	7:31	
1000人以上	4	-	-	-	2	2	-	7:31	
運輸業・郵便業・全規模	24	-	-	1	5	17	1	7:52	
【労働あり】	16	-	-	1	4	11	-	7:44	
30～99人	6	-	-	1	2	3	-	7:40	
【労働あり】	7	-	-	-	6	1	-	8:15	
100～499人	6	-	-	-	6	1	-	8:15	
【労働あり】	2	-	-	-	1	1	-	7:25	
500～999人	2	-	-	-	1	1	-	7:49	
1000人以上	9	-	-	-	2	7	-	7:49	
卸売業・小売業・全規模	72	-	-	2	19	51	-	7:45	
【労働あり】	29	-	-	-	9	20	-	7:43	
30～99人	10	-	-	-	3	7	-	7:46	
【労働あり】	32	-	-	1	7	24	-	7:48	
100～499人	3	-	-	-	-	-	-	-	
【労働あり】	8	-	-	1	5	2	-	7:26	
500～999人	22	-	-	-	4	18	-	7:49	
1000人以上	22	-	-	-	4	18	-	7:49	
金融業・保険業・全規模	14	-	-	1	12	-	1	7:30	
【労働あり】	9	-	-	-	8	-	1	7:34	
30～99人	-	-	-	-	-	-	-	-	
【労働あり】	4	-	-	1	3	-	-	7:20	
100～499人	1	-	-	-	1	-	-	7:30	
【労働あり】	1	-	-	-	1	-	-	7:30	
500～999人	9	-	-	-	8	-	1	7:34	
1000人以上	9	-	-	-	8	-	1	7:34	
不動産業・物品賃貸業・全規模	12	-	-	3	3	6	-	7:30	
【労働あり】	3	-	-	1	1	1	-	7:23	
30～99人	3	-	-	2	-	1	-	7:20	
【労働あり】	5	-	-	1	1	3	-	7:31	
100～499人	3	-	-	-	1	2	-	7:40	
【労働あり】	1	-	-	-	1	-	-	7:30	
500～999人	3	-	-	-	1	-	-	7:30	
1000人以上	1	-	-	-	1	-	-	7:30	
学術研究・専門・技術サービス業・全規模	19	-	-	6	6	7	-	7:28	
【労働あり】	8	-	-	4	1	3	-	7:21	
30～99人	2	-	-	-	2	-	-	7:56	
【労働あり】	4	-	-	-	2	2	-	7:45	
100～499人	6	-	-	1	4	1	-	7:24	
【労働あり】	7	-	-	5	-	2	-	7:14	
500～999人	6	-	-	-	1	-	-	7:24	
1000人以上	7	-	-	-	5	-	-	7:14	
宿泊業・飲食サービス業・全規模	1	-	-	-	-	1	-	7:40	
【労働あり】	-	-	-	-	-	-	-	-	
30～99人	-	-	-	-	-	-	-	-	
【労働あり】	-	-	-	-	-	-	-	-	
100～499人	-	-	-	-	-	-	-	-	
【労働あり】	1	-	-	-	-	1	-	7:40	
500～999人	1	-	-	-	-	-	-	-	
1000人以上	-	-	-	-	-	-	-	-	
生活関連サービス業・娯楽業・全規模	5	-	-	-	2	3	-	7:37	
【労働あり】	2	-	-	-	-	2	-	7:45	
30～99人	2	-	-	-	-	2	-	7:45	
【労働あり】	1	-	-	-	1	-	-	7:20	
100～499人	1	-	-	-	-	-	-	-	
【労働あり】	-	-	-	-	-	-	-	-	
500～999人	2	-	-	-	1	1	-	7:38	
1000人以上	2	-	-	-	1	1	-	7:38	
教育・学習支援業・全規模	8	-	1	1	2	4	-	7:29	
【労働あり】	4	-	1	1	-	2	-	7:23	
30～99人	1	-	-	-	-	1	-	7:55	
【労働あり】	2	-	-	1	1	-	-	7:08	
100～499人	1	-	1	-	-	-	-	6:30	
【労働あり】	4	-	-	-	1	3	-	7:49	
500～999人	1	-	-	-	-	-	-	-	
1000人以上	4	-	-	-	1	3	-	7:49	
医療・福祉・全規模	17	2	-	2	5	8	-	6:59	
【労働あり】	6	-	-	1	3	2	-	7:33	
30～99人	5	2	-	-	-	3	-	5:36	
【労働あり】	6	-	-	2	2	2	-	7:28	
100～499人	6	-	-	2	2	2	-	7:28	
【労働あり】	1	-	-	-	1	-	-	7:30	
500～999人	1	-	-	-	-	-	-	-	
1000人以上	5	-	-	-	2	3	-	7:42	
複合サービス業・全規模	-	-	-	-	-	-	-	-	
【労働あり】	-	-	-	-	-	-	-	-	
30～99人	-	-	-	-	-	-	-	-	
【労働あり】	-	-	-	-	-	-	-	-	
100～499人	-	-	-	-	-	-	-	-	
【労働あり】	-	-	-	-	-	-	-	-	
500～999人	-	-	-	-	-	-	-	-	
1000人以上	-	-	-	-	-	-	-	-	
サービス業・全規模	40	-	-	4	5	30	1	7:48	
【労働あり】	11	-	-	1	-	10	-	7:47	
30～99人	9	-	-	1	2	6	-	7:41	
【労働あり】	14	-	-	2	-	12	-	7:46	
100～499人	3	-	-	-	-	3	-	8:00	
【労働あり】	14	-	-	1	3	9	1	7:51	
500～999人	3	-	-	-	-	-	-	-	
1000人以上	13	-	-	1	3	9	1	7:51	
全産業・全規模	705	81	7	89	144	382	2	7:19	
【労働あり】	306	34	1	48	62	159	2	7:17	
30～99人	192	29	2	27	31	103	-	7:12	
【労働あり】	32	5	-	2	6	19	-	7:07	
100～499人	243	23	4	29	48	138	1	7:24	
【労働あり】	90	11	1	18	15	44	1	7:17	
500～999人	100	10	-	13	24	53	-	7:20	
【労働あり】	52	2	-	9	11	30	-	7:28	
1000人以上	168	19	1	20	41	86	1	7:19	
【労働あり】	132	16	-	19	30	66	1	7:16	
建設業・全規模	38	-	-	2	5	31	-	7:48	
【労働あり】	17	-	-	2	4	11	-	7:42	
30～99人	5	-	-	-	1	4	-	7:51	
【労働あり】	16	-	-	2	-	14	-	7:50	
100～499人	6	-	-	-	1	5	-	7:50	
【労働あり】	11	-	-	-	3	8	-	7:44	
500～999人	11	-	-	-	-	-	-	-	
1000人以上	11	-	-	-	-	-	-	-	
製造業・全規模	160	11	2	14	20	113	-	7:24	
【労働あり】	76	3	-	3	6	64	-	7:42	
30～99人	55	6	2	8	7	32	-	7:13	
【労働あり】	59	3	-	5	8	43	-	7:34	
100～499人	22	2	-	-	3	17	-	7:38	
【労働あり】	23	-	-	1	2	20	-	7:46	
500～999人	23	-	-	1	2	20	-	7:46	
1000人以上	23	-	-	1	2	20	-	7:46	
情報通信業・全規模	28	-	1	2	8	17	-	7:41	
【労働あり】	7	-	-	2	3	2	-	7:25	
30～99人	9	-	-	-	1	8	-	7:55	
【労働あり】	10	-	1	-	4	5	-	7:38	
100～499人	4	-	-	2	-	2	-	7:21	
【労働あり】	5	-	-	-	3	2	-	7:36	
500～999人	4	-	-	-	3	2	-	7:36	
1000人以上	5	-	-	-	3	2	-	7:36	
運輸業・郵便業・全規模	42	4	-	6	6	25	1	7:34	
【労働あり】	26	1	-	5	5	14	1	7:38	
30～99人	11	1	-	2	-	8	-	7:38	
【労働あり】	11	3	-	1	-	7	-	7:16	
100～499人	11	3	-	1	-	7	-	7:16	
【労働あり】	4	-	-	1	-	3	-	7:35	
500～999人	4	-	-	1	-	3	-	7:35	
1000人以上	15	-	-	2	6	6	1		

その他	集計事業所	1日の所定労働時間						平均労働時間
		4時間以下	4時間超～5時間半以下	5時間半超～6時間以下	6時間超～7時間以下	7時間超～8時間以下	8時間超	
全産業・全規模 【労働あり】	169	58	5	7	9	87	3	6:04
30～99人	49	17	2	5	5	44	-	6:14
100～499人	8	2	1	-	1	4	1	5:56
500～999人	58	18	1	3	4	30	2	6:06
1000人以上	22	5	1	2	3	11	-	6:05
【労働あり】	16	5	1	-	-	10	-	6:17
30～99人	8	2	-	-	-	6	-	6:10
100～499人	49	17	1	3	2	26	-	6:23
500～999人	42	14	1	3	1	23	-	6:09
1000人以上	1	-	-	-	-	1	-	6:12
建設業・全規模 【労働あり】	6	-	-	1	-	5	-	7:25
30～99人	1	-	-	-	-	1	-	7:30
100～499人	4	-	-	-	-	4	-	7:45
500～999人	1	-	-	1	-	-	-	6:00
1000人以上	1	-	-	-	-	-	-	-
製造業・全規模 【労働あり】	38	6	2	-	-	28	2	7:03
30～99人	23	1	1	-	-	21	-	7:33
100～499人	13	6	1	-	-	6	-	5:37
500～999人	12	-	1	-	-	9	2	7:45
1000人以上	3	-	-	-	-	3	-	7:52
【労働あり】	10	-	-	-	-	10	-	7:51
情報通信業・全規模 【労働あり】	6	-	-	-	1	5	-	7:39
30～99人	1	-	-	-	-	1	-	7:45
100～499人	3	-	-	-	1	2	-	7:33
500～999人	2	-	-	-	-	2	-	7:45
1000人以上	1	-	-	-	-	1	-	7:45
【労働あり】	6	1	-	-	1	4	-	7:00
30～99人	2	-	-	-	-	2	-	8:00
100～499人	2	1	-	-	-	1	-	5:45
500～999人	1	-	-	-	1	-	-	7:00
1000人以上	3	-	-	-	-	3	-	7:50
卸売業、小売業・全規模 【労働あり】	36	19	3	2	1	11	-	5:16
30～99人	23	14	2	2	1	4	-	4:48
100～499人	4	-	1	-	-	3	-	7:04
500～999人	8	4	-	1	1	2	-	5:30
1000人以上	3	-	1	-	-	2	-	7:00
【労働あり】	21	15	1	1	-	4	-	4:35
金融業、保険業・全規模 【労働あり】	2	-	-	-	1	1	-	7:10
30～99人	1	-	-	-	1	-	-	7:00
100～499人	-	-	-	-	-	-	-	-
500～999人	1	-	-	-	1	-	-	7:00
1000人以上	1	-	-	-	-	1	-	7:20
【労働あり】	3	1	-	-	2	-	-	6:00
30～99人	1	-	-	-	1	-	-	7:00
100～499人	1	-	-	-	1	-	-	7:00
500～999人	1	1	-	-	-	-	-	4:00
1000人以上	1	-	-	-	1	-	-	7:00
学術研究、専門・技術サービス業・全規模 【労働あり】	10	-	-	1	2	7	-	7:19
30～99人	6	-	-	1	1	4	-	7:08
100～499人	3	-	-	-	2	1	-	7:20
500～999人	4	-	-	-	-	4	-	7:29
1000人以上	1	-	-	-	-	1	-	7:15
【労働あり】	2	-	-	1	-	1	-	7:00
宿泊業、飲食サービス業・全規模 【労働あり】	1	-	-	-	-	1	-	8:00
30～99人	1	-	-	-	-	1	-	8:00
100～499人	-	-	-	-	-	-	-	-
500～999人	-	-	-	-	-	-	-	-
1000人以上	1	-	-	-	-	1	-	8:00
生活関連サービス業、娯楽業・全規模 【労働あり】	2	2	-	-	-	-	-	4:00
30～99人	1	1	-	-	-	-	-	4:00
100～499人	-	-	-	-	-	-	-	-
500～999人	-	-	-	-	-	-	-	-
1000人以上	1	1	-	-	-	-	-	4:00
【労働あり】	1	1	-	-	-	-	-	4:00
教育、学習支援業・全規模 【労働あり】	11	6	-	1	1	3	-	4:51
30～99人	8	4	-	1	1	2	-	4:54
100～499人	-	-	-	-	-	-	-	-
500～999人	7	4	-	1	-	2	-	4:29
1000人以上	1	1	-	-	-	-	-	3:00
【労働あり】	2	-	-	-	1	1	-	7:30
医療、福祉・全規模 【労働あり】	36	21	-	1	-	13	1	4:55
30～99人	10	3	-	1	-	6	-	5:54
100～499人	10	8	-	-	-	1	1	4:24
500～999人	17	10	-	-	-	7	-	4:44
1000人以上	3	2	-	-	-	1	-	4:20
【労働あり】	6	1	-	1	-	4	-	6:35
複合サービス事業・全規模 【労働あり】	-	-	-	-	-	-	-	-
30～99人	-	-	-	-	-	-	-	-
100～499人	-	-	-	-	-	-	-	-
500～999人	-	-	-	-	-	-	-	-
1000人以上	-	-	-	-	-	-	-	-
【労働あり】	12	2	-	1	-	9	-	6:54
30～99人	2	-	-	-	-	2	-	7:53
100～499人	6	2	-	1	-	3	-	5:50
500～999人	4	-	-	-	-	4	-	8:00
1000人以上	1	-	-	-	-	1	-	7:45
【労働あり】	1	-	-	-	-	1	-	8:00

(2) 雇用形態別の週所定労働時間

正社員	業 計 事 業 所	週所定労働時間									平 勞 働 時 間
		36時間 未満	36時間以上 38時間未 満	38時間以上 40時間未 満	40時間	40時間超 42時間未 満	42時間以上 44時間未 満	44時間以上 46時間未 満	46時間以上 48時間未 満	48時間以 上	
全産業・全規模 〔労組あり〕	1,958 691	84 34	353 140	404 207	1,044 291	14 2	23 10	17 2	9 3	10 2	39:18 38:56
30～99人 〔労組あり〕	733 97	28 7	98 18	114 21	450 45	5 -	16 4	13 1	4 1	5 -	39:29 39:04
100～499人 〔労組あり〕	574 177	29 9	116 39	121 52	289 71	6 1	2 2	3 -	4 2	4 1	39:29 38:56
500～999人 〔労組あり〕	186 93	8 3	52 29	46 31	77 31	1 -	2 1	- -	- -	- -	38:42 38:31
1000人以上 〔労組あり〕	457 323	19 15	86 54	121 104	223 144	2 1	3 3	1 1	1 -	1 1	39:03 39:01
建設業・全規模 〔労組あり〕	85 25	1 -	11 7	16 7	53 11	- -	1 -	1 -	1 -	1 -	39:34 38:48
30～99人	35	-	5	2	24	-	1	1	1	1	40:08
100～499人	30	1	2	6	21	-	-	-	-	-	39:19
500～999人	8	-	-	3	5	-	-	-	-	-	39:32
1000人以上	12	-	4	5	3	-	-	-	-	-	38:35
製造業・全規模 〔労組あり〕	334 110	4 1	57 24	93 39	166 42	5 2	6 2	3 -	- -	- -	39:17 38:59
30～99人	180	2	28	41	98	2	6	3	-	-	39:29
100～499人	94	-	19	28	45	2	-	-	-	-	39:09
500～999人	30	1	7	12	10	-	-	-	-	-	38:43
1000人以上	28	1	3	12	11	1	-	-	-	-	39:02
情報通信業・全規模 〔労組あり〕	69 16	4 1	13 5	15 7	35 3	1 -	1 -	- -	- -	- -	38:59 38:11
30～99人	29	2	3	3	20	-	1	-	-	-	39:22
100～499人	21	-	6	5	9	1	-	-	-	-	39:03
500～999人	6	1	1	2	2	-	-	-	-	-	38:03
1000人以上	13	1	3	5	4	-	-	-	-	-	38:28
運輸業・郵便業・全規模 〔労組あり〕	163 98	4 3	11 7	38 29	100 54	- -	2 2	1 -	2 1	5 2	39:55 39:46
30～99人	49	-	3	6	35	-	1	1	-	3	40:19
100～499人	44	1	1	7	32	-	-	-	2	1	40:08
500～999人	12	-	-	5	7	-	-	-	-	-	39:34
1000人以上	57	3	7	20	25	-	1	-	-	1	39:28
卸売業・小売業・全規模 〔労組あり〕	390 180	11 4	79 35	93 59	193 79	2 -	4 3	3 -	3 -	2 -	39:28 38:58
30～99人	94	4	19	16	50	1	1	2	1	-	39:14
100～499人	115	5	29	24	50	1	2	1	1	2	40:10
500～999人	37	-	15	5	17	-	-	-	-	-	38:35
1000人以上	143	2	15	48	76	-	1	-	1	-	39:19
金融業・保険業・全規模 〔労組あり〕	39 30	6 4	24 19	- -	7 5	- -	1 1	1 -	- -	- -	37:47 37:58
30～99人	2	-	2	-	-	-	-	-	-	-	37:30
100～499人	9	2	5	-	2	-	-	-	-	-	37:19
500～999人	4	1	3	-	-	-	-	-	-	-	36:42
1000人以上	24	3	14	-	5	-	1	1	-	-	38:10
不動産業・物品賃貸業・全規模 〔労組あり〕	38 7	6 1	8 3	8 3	16 -	- -	- -	- -	- -	- -	38:23 37:37
30～99人	10	2	-	-	8	-	-	-	-	-	39:00
100～499人	16	3	3	6	4	-	-	-	-	-	38:03
500～999人	6	-	3	1	2	-	-	-	-	-	38:30
1000人以上	6	1	2	1	2	-	-	-	-	-	38:08
学術研究・専門・技術サービス業・全規模 〔労組あり〕	72 31	12 10	16 5	13 7	31 9	- -	- -	- -	- -	- -	38:14 37:25
30～99人	27	3	3	3	18	-	-	-	-	-	38:46
100～499人	18	3	7	4	4	-	-	-	-	-	37:45
500～999人	10	1	5	2	2	-	-	-	-	-	37:53
1000人以上	17	5	1	4	7	-	-	-	-	-	38:06
宿泊業・飲食サービス業・全規模 〔労組あり〕	67 19	1 -	2 -	3 2	58 16	1 -	- -	2 1	- -	- -	39:52 40:06
30～99人	21	1	-	-	18	-	-	2	-	-	40:00
100～499人	9	-	-	-	8	1	-	-	-	-	40:07
500～999人	7	-	-	1	6	-	-	-	-	-	39:46
1000人以上	30	-	2	2	26	-	-	-	-	-	39:44
生活関連サービス業・娯楽業・全規模 〔労組あり〕	50 13	1 1	12 5	6 4	31 3	- -	- -	- -	- -	- -	39:04 38:15
30～99人	21	1	5	2	13	-	-	-	-	-	39:04
100～499人	9	-	2	-	7	-	-	-	-	-	39:21
500～999人	5	-	-	-	5	-	-	-	-	-	40:00
1000人以上	15	-	5	4	6	-	-	-	-	-	38:34
教育・学習支援業・全規模 〔労組あり〕	111 47	5 3	12 7	32 20	58 17	1 -	1 -	2 -	- -	- -	39:17 38:50
30～99人	41	2	3	8	25	-	1	2	-	-	39:43
100～499人	37	2	3	11	20	1	-	-	-	-	39:11
500～999人	14	-	3	6	5	-	-	-	-	-	38:48
1000人以上	17	1	3	5	8	-	-	-	-	-	38:55
医療・福祉・全規模 〔労組あり〕	373 68	22 3	78 13	61 19	201 29	2 -	5 2	2 -	2 2	- -	39:00 39:05
30～99人	160	8	20	23	103	1	3	1	1	-	39:20
100～499人	128	10	30	22	64	-	-	1	1	-	38:51
500～999人	31	4	12	7	5	1	2	-	-	-	38:07
1000人以上	53	-	16	9	28	-	-	-	-	-	38:55
複合サービス事業・全規模 〔労組あり〕	11 7	- -	1 -	1 -	9 7	- -	- -	- -	- -	- -	39:40 40:00
30～99人	1	-	-	-	1	-	-	-	-	-	40:00
100～499人	5	-	1	1	3	-	-	-	-	-	39:15
500～999人	1	-	-	-	1	-	-	-	-	-	40:00
1000人以上	4	-	-	-	4	-	-	-	-	-	40:00
サービス業・全規模 〔労組あり〕	156 40	7 3	29 10	25 11	86 16	2 -	2 -	2 -	1 -	2 -	39:56 38:32
30～99人	63	3	7	10	37	1	2	1	1	1	39:30
100～499人	39	2	8	7	20	-	-	1	-	1	42:03
500～999人	15	-	3	2	10	-	-	-	-	-	39:20
1000人以上	38	2	11	6	18	1	-	-	-	-	38:44

パートタイム 労働者	集計事業所	週所定労働時間														平均労働時間	
		16時間未満	16時間以上～18時間未満	18時間以上～20時間未満	20時間以上～22時間未満	22時間以上～24時間未満	24時間以上～26時間未満	26時間以上～28時間未満	28時間以上～30時間未満	30時間以上～32時間未満	32時間以上～34時間未満	34時間以上～36時間未満	36時間以上～38時間未満	38時間以上～40時間未満	40時間以上～42時間未満		42時間以上
全産業・全規模 〔労組あり〕	1,444 461	124 36	59 12	61 22	207 68	77 30	144 35	45 16	60 7	177 66	41 9	167 73	85 26	40 20	150 41	7 -	27:26 27:45
30～99人 〔労組あり〕	572 66	62 4	28 3	20 3	83 7	24 3	73 7	19 4	23 1	60 7	12 2	55 9	33 2	15 6	61 8	4 -	26:46 28:35
100～499人 〔労組あり〕	413 123	33 9	15 3	16 1	45 13	23 9	42 11	17 6	24 2	53 19	17 4	42 17	23 9	16 8	44 12	3 -	28:09 28:49
500～999人 〔労組あり〕	126 57	12 11	6 2	7 4	15 7	8 2	5 2	3 2	4 -	16 6	4 1	21 11	8 2	2 5	15 5	-	27:35 25:45
1000人以上 〔労組あり〕	328 215	17 12	10 4	18 14	64 41	22 16	24 15	5 4	9 4	47 34	8 2	48 36	21 13	7 4	28 16	-	27:32 27:25
建設業・全規模 〔労組あり〕	38 11	2 -	- -	1 -	4 -	1 -	5 1	1 -	3 -	4 2	3 -	6 2	1 1	2 1	5 3	-	29:45 34:29
30～99人	13	2	-	-	2	1	4	-	1	-	-	1	-	1	1	-	24:53
100～499人	13	-	-	1	1	-	1	1	2	1	2	1	-	1	2	-	30:32
500～999人	4	-	-	-	-	-	-	-	-	-	1	3	-	-	-	-	34:30
1000人以上	8	-	-	-	1	-	-	-	-	2	-	1	1	1	2	-	34:02
製造業・全規模 〔労組あり〕	252 72	12 2	6 -	4 3	4 3	12 5	20 5	14 6	15 1	31 10	14 4	32 9	18 6	21 12	31 6	1 -	30:07 31:17
30～99人	139	8	4	-	12	7	15	9	15	5	16	9	10	19	1	-	29:41
100～499人	73	2	2	1	7	2	4	5	4	9	6	10	5	7	9	-	30:44
500～999人	18	1	-	2	-	2	1	-	1	3	-	4	1	1	2	-	29:54
1000人以上	20	1	-	1	2	1	-	-	1	3	3	2	3	3	-	-	30:36
情報通信業・全規模 〔労組あり〕	25 4	3 -	1 -	1 -	1 -	2 -	2 1	1 -	3 -	- -	- -	5 1	1 -	- -	4 -	1 -	28:37 26:38
30～99人	14	2	1	1	1	-	-	-	2	-	2	1	-	-	3	1	29:01
100～499人	4	1	-	-	-	-	-	-	1	-	-	1	-	-	-	-	25:11
500～999人	3	-	-	-	-	-	1	-	-	-	-	2	-	-	-	-	31:40
1000人以上	4	-	-	-	-	2	-	1	-	-	-	-	-	-	1	-	28:20
運輸業・郵便業・全規模 〔労組あり〕	103 55	12 6	3 -	3 3	19 11	4 1	9 2	4 3	4 1	11 5	1 -	19 13	5 3	2 1	7 6	-	26:38 27:46
30～99人	35	5	2	-	10	-	4	1	1	2	-	5	2	1	2	-	24:59
100～499人	30	4	1	1	5	1	3	1	1	8	-	3	1	-	1	-	25:18
500～999人	5	-	-	-	-	-	-	1	-	-	-	-	-	-	3	-	35:30
1000人以上	32	3	-	2	4	3	2	1	2	-	1	10	2	1	1	-	28:02
卸売業・小売業・全規模 〔労組あり〕	267 116	13 4	6 -	12 6	56 32	19 13	32 16	5 1	4 1	30 12	5 -	38 21	14 5	5 -	27 5	1 -	27:39 26:04
30～99人	70	3	4	4	12	4	9	4	3	8	1	6	3	2	7	-	26:55
100～499人	75	7	1	3	12	4	9	-	-	12	2	8	6	2	8	1	28:41
500～999人	22	2	-	1	2	-	3	-	-	1	-	6	2	-	5	-	30:25
1000人以上	100	1	1	4	30	11	11	1	1	9	2	18	3	1	7	-	26:45
金融業・保険業・全規模 〔労組あり〕	23 19	- -	2 1	2 2	4 2	1 2	2 -	- -	- 3	2 2	4 4	2 1	- -	1 -	- 1	- -	27:36 28:26
30～99人	1	-	-	-	-	-	-	-	-	-	-	1	-	-	-	-	37:30
100～499人	3	-	-	-	2	1	-	-	-	-	-	-	-	-	-	-	20:50
500～999人	4	-	1	-	-	-	-	-	-	1	-	1	1	-	-	-	30:12
1000人以上	15	-	1	2	2	-	2	-	-	2	2	3	-	-	1	-	27:37
不動産業・物品賃貸業・全規模 〔労組あり〕	18 4	- -	- -	1 1	2 1	2 -	1 -	1 -	1 -	2 -	- -	2 1	4 1	2 1	- -	- -	29:58 32:49
30～99人	6	-	-	1	1	1	-	-	-	2	-	1	-	-	-	-	26:00
100～499人	6	-	-	-	1	-	1	-	-	-	-	1	2	1	-	-	32:12
500～999人	4	-	-	-	-	-	-	1	-	-	-	2	1	-	-	-	34:53
1000人以上	2	-	-	-	-	1	-	-	1	-	-	-	-	-	-	-	25:23
学術研究・専門・技術サービス業・全規模 〔労組あり〕	44 17	2 -	2 -	2 1	1 -	6 4	1 -	3 1	2 1	7 4	1 -	11 3	3 1	- -	3 2	- -	28:57 29:51
30～99人	16	2	-	1	-	1	1	1	-	4	1	3	2	-	-	-	28:11
100～499人	11	-	1	-	-	2	-	1	-	1	-	4	1	-	1	-	30:28
500～999人	6	-	1	-	-	2	-	-	1	-	-	2	-	-	-	-	26:30
1000人以上	11	-	-	1	1	1	-	1	1	2	-	2	-	-	2	-	29:54
宿泊業・飲食サービス業・全規模 〔労組あり〕	67 20	6 3	5 2	5 2	21 6	1 -	6 -	1 -	1 -	10 3	1 -	- -	- -	- -	9 2	- -	24:06 22:56
30～99人	23	2	2	2	6	-	3	-	-	3	1	-	-	-	4	-	24:57
100～499人	8	-	2	1	-	-	1	1	1	-	-	-	-	-	2	-	26:19
500～999人	7	1	-	-	3	1	-	-	-	2	-	-	-	-	-	-	22:01
1000人以上	29	3	1	3	12	-	2	-	-	5	-	-	-	-	3	-	23:20
生活関連サービス業・娯楽業・全規模 〔労組あり〕	44 9	3 -	7 1	2 -	3 -	2 -	7 1	2 2	- 1	6 2	2 3	3 -	1 -	- -	6 1	- -	26:15 29:14
30～99人	19	1	2	-	1	1	5	1	-	1	2	-	1	-	4	-	27:55
100～499人	9	1	-	-	-	1	2	-	-	3	-	-	-	-	2	-	28:13
500～999人	5	-	1	1	2	-	-	-	-	-	-	1	-	-	-	-	21:48
1000人以上	11	1	4	1	-	-	-	1	-	2	-	2	-	-	-	-	23:45
教育・学習支援業・全規模 〔労組あり〕	99 41	19 11	4 2	5 2	8 2	3 1	10 1	2 1	2 1	20 11	2 1	12 7	5 -	2 -	5 2	1 -	25:09 23:53
30～99人	36	6	2	3	4	1	6	1	-	4	-	4	3	-	2	-	24:33
100～499人	35	7	2	1	2	1	4	-	2	5	-	6	-	1	3	1	25:48
500～999人	12	6	-	-	1	-	-	1	-	3	1	-	-	-	-	-	17:58
1000人以上	16	-	-	1	1	1	-	-	-	8	-	2	2	1	-	-	30:26
医療・福祉・全規模 〔労組あり〕	354 60	46 8	19 3	17 2	54 8	18 1	35 1	10 2	21 2	39 8	10 -	28 11	19 4	4 1	34 9	- -	25:48 27:59
30～99人	156	26	11	8	26	4	18	2	6	18	2	13	8	1	13	-	24:43
100～499人	119	11	5	5	15	10	12	8	12	8	6	6	6	3	12	-	26:31
500～999人	27	2	2	1	7	3	-	-	1	4	2	2	1	-	2	-	25:33
1000人以上	51	7	1	3	6	1	5	-	2	9	-	7	4	-	6	-	27:18
複合サービス事業・全規模 〔労組あり〕	11 7	- -	- -	- -	- -	- -	2 -	- -	- -	- -	- -	2 1	2 -	- -	5 3	- -	35:41 34:17
30～99人	1	-	-	-	-	-	-	-	-	-	-	-	-	-	1	-	40:00
100～499人	5	-	-	-	-	-	1	-	-	-	2	1	-	1	-	-	34:24
500～999人	1	-	-	-	-	-	-	-	-	-	-	-	-	-	1	-	40:00
1000人以上	4	-	-	-	-	-	1	-	-	-	-	1	-	2	-	-	35:07
サービス業・全規模 〔労組あり〕	99 26	6 2	4 3	5 1	13 3	6 2	12 2	1 -	4 -	14 5	1 -	5 -	10 3	2 2	13 3	3 -	28:30 27:08
30～99人	43	5	-	-	8	4	8	-	1	2	-	4	3	1	5	2	27:14
100～499人	22	-	1	3	-	1	3	-	1	6	1	-	1	1	3	1	31:06
500～999人	8	-	1	2	-	-	-	-	1	1	-	-	1	-	2	-	28:45
1000人以上	25	1	2	-	5	1	1	-	1	5	-	1	5	-	3	-	28:25

嘱託社員	集計事業所	週所定労働時間								平労働時間	
		36時間未満	36時間以上～38時間未満	38時間以上～40時間未満	40時間	40時間超～42時間未満	42時間以上～44時間未満	44時間以上～46時間未満	46時間以上～48時間未満		48時間以上
全産業・全規模	901	153	196	205	337	4	4	1	-	1	37:07
〔労組あり〕	391	56	91	116	125	-	2	1	-	-	37:39
30～99人	274	67	44	44	112	3	3	-	-	1	36:03
〔労組あり〕	57	12	13	12	19	-	1	-	-	-	36:22
100～499人	306	48	72	69	115	1	1	-	-	-	37:19
〔労組あり〕	122	17	29	34	41	-	1	-	-	-	38:01
500～999人	100	10	30	31	29	-	-	-	-	-	37:52
〔労組あり〕	49	6	16	16	11	-	-	-	-	-	37:37
1000人以上	218	27	49	61	80	-	-	1	-	-	37:53
〔労組あり〕	162	20	33	54	54	-	-	1	-	-	37:57
建設業・全規模	52	8	5	13	26	-	-	-	-	-	37:22
〔労組あり〕	16	-	4	5	7	-	-	-	-	-	38:48
30～99人	12	3	-	2	7	-	-	-	-	-	34:29
100～499人	25	5	2	4	14	-	-	-	-	-	37:52
500～999人	7	-	-	3	4	-	-	-	-	-	39:28
1000人以上	8	-	3	4	1	-	-	-	-	-	38:20
製造業・全規模	199	21	33	61	80	3	1	-	-	-	37:58
〔労組あり〕	87	6	18	33	30	-	-	-	-	-	38:23
30～99人	96	16	14	19	44	2	1	-	-	-	37:13
100～499人	62	3	13	21	24	1	-	-	-	-	38:44
500～999人	20	1	5	8	6	-	-	-	-	-	38:31
1000人以上	21	1	1	13	6	-	-	-	-	-	38:40
情報通信業・全規模	29	9	5	4	11	-	-	-	-	-	35:34
〔労組あり〕	12	4	3	4	1	-	-	-	-	-	36:20
30～99人	8	4	-	-	4	-	-	-	-	-	30:45
100～499人	9	1	4	-	4	-	-	-	-	-	38:20
500～999人	2	1	-	1	-	-	-	-	-	-	35:10
1000人以上	10	3	1	3	3	-	-	-	-	-	37:01
運輸業・郵便業・全規模	72	15	6	18	32	1	-	-	-	-	36:44
〔労組あり〕	47	9	4	17	17	-	-	-	-	-	37:03
30～99人	20	4	1	2	12	1	-	-	-	-	36:13
100～499人	24	7	1	3	13	-	-	-	-	-	36:36
500～999人	4	-	-	2	2	-	-	-	-	-	39:08
1000人以上	24	4	4	11	5	-	-	-	-	-	36:53
卸売業・小売業・全規模	194	16	53	46	78	-	1	-	-	-	38:11
〔労組あり〕	102	5	30	26	40	-	1	-	-	-	38:37
30～99人	38	6	10	8	14	-	-	-	-	-	37:34
100～499人	68	8	20	15	24	-	1	-	-	-	37:49
500～999人	19	-	9	4	6	-	-	-	-	-	38:22
1000人以上	68	2	13	19	34	-	-	-	-	-	38:51
金融業・保険業・全規模	24	5	14	-	4	-	-	1	-	-	37:01
〔労組あり〕	16	4	9	-	2	-	-	1	-	-	36:47
30～99人	1	-	1	-	-	-	-	-	-	-	37:30
100～499人	8	1	5	-	2	-	-	-	-	-	37:36
500～999人	3	1	2	-	-	-	-	-	-	-	36:18
1000人以上	12	3	6	-	2	-	-	1	-	-	36:45
不動産業・物品賃貸業・全規模	24	5	8	6	5	-	-	-	-	-	37:43
〔労組あり〕	7	1	3	3	-	-	-	-	-	-	37:37
30～99人	4	2	-	-	2	-	-	-	-	-	37:30
100～499人	13	3	4	5	1	-	-	-	-	-	37:24
500～999人	5	-	2	1	2	-	-	-	-	-	38:41
1000人以上	2	-	2	-	-	-	-	-	-	-	37:44
学術研究・専門・技術サービス業・全規模	43	10	14	6	13	-	-	-	-	-	36:58
〔労組あり〕	18	7	4	3	4	-	-	-	-	-	36:48
30～99人	14	4	2	1	7	-	-	-	-	-	37:20
100～499人	13	3	6	1	3	-	-	-	-	-	37:17
500～999人	9	1	5	2	1	-	-	-	-	-	35:18
1000人以上	7	2	1	2	2	-	-	-	-	-	37:47
宿泊業・飲食サービス業・全規模	9	-	-	2	6	-	-	-	-	1	40:31
〔労組あり〕	1	-	-	-	1	-	-	-	-	-	40:00
30～99人	2	-	-	-	1	-	-	-	-	1	44:00
100～499人	-	-	-	-	-	-	-	-	-	-	-
500～999人	2	-	-	2	-	-	-	-	-	-	38:20
1000人以上	5	-	-	-	5	-	-	-	-	-	40:00
生活関連サービス業・娯楽業・全規模	7	1	2	2	2	-	-	-	-	-	35:36
〔労組あり〕	3	-	1	1	1	-	-	-	-	-	38:45
30～99人	2	-	1	1	-	-	-	-	-	-	38:08
100～499人	2	-	1	-	1	-	-	-	-	-	38:20
500～999人	-	-	-	-	-	-	-	-	-	-	-
1000人以上	3	1	-	1	1	-	-	-	-	-	32:05
教育・学習支援業・全規模	38	9	3	10	16	-	-	-	-	-	36:13
〔労組あり〕	21	3	2	9	7	-	-	-	-	-	36:30
30～99人	9	4	2	-	3	-	-	-	-	-	30:58
100～499人	17	2	-	7	8	-	-	-	-	-	39:05
500～999人	5	1	-	2	2	-	-	-	-	-	38:36
1000人以上	6	1	1	1	3	-	-	-	-	-	37:30
医療・福祉・全規模	143	39	40	25	37	-	2	-	-	-	34:56
〔労組あり〕	35	11	9	8	6	-	1	-	-	-	35:14
30～99人	46	16	9	7	12	-	2	-	-	-	33:59
100～499人	50	12	13	10	15	-	-	-	-	-	34:01
500～999人	16	5	6	4	1	-	-	-	-	-	36:13
1000人以上	30	6	12	4	8	-	-	-	-	-	37:02
複合サービス事業・全規模	6	1	1	-	4	-	-	-	-	-	38:45
〔労組あり〕	2	-	-	-	2	-	-	-	-	-	40:00
30～99人	1	-	-	-	1	-	-	-	-	-	40:00
100～499人	2	1	1	-	-	-	-	-	-	-	36:15
500～999人	1	-	-	-	1	-	-	-	-	-	40:00
1000人以上	2	-	-	-	2	-	-	-	-	-	40:00
サービス業・全規模	61	14	12	12	23	-	-	-	-	-	36:55
〔労組あり〕	24	6	4	7	7	-	-	-	-	-	37:09
30～99人	21	8	4	4	5	-	-	-	-	-	35:05
100～499人	13	2	2	3	6	-	-	-	-	-	37:44
500～999人	7	-	1	2	4	-	-	-	-	-	39:17
1000人以上	20	4	5	3	8	-	-	-	-	-	37:28

契約社員	集計事業所	週所定労働時間									平均労働時間
		36時間未満	36時間以上～38時間未満	38時間以上～40時間未満	40時間	40時間超～42時間未満	42時間以上～44時間未満	44時間以上～46時間未満	46時間以上～48時間未満	48時間以上	
全産業・全規模	708	106	127	153	309	6	3	2	-	2	37:57
〔労組あり〕	332	44	73	94	118	1	1	1	-	-	37:37
30～99人	165	30	24	25	80	2	3	1	-	-	37:07
〔労組あり〕	30	4	11	3	11	-	1	-	-	-	37:28
100～499人	224	30	43	43	104	2	-	-	-	2	39:00
〔労組あり〕	83	10	18	22	33	-	-	-	-	-	37:59
500～999人	93	10	22	19	42	-	-	-	-	-	38:03
〔労組あり〕	49	4	15	11	19	-	-	-	-	-	37:39
1000人以上	225	36	38	65	83	2	-	1	-	-	37:28
〔労組あり〕	169	26	29	57	55	1	-	1	-	-	37:27
建設業・全規模	36	1	5	5	24	1	-	-	-	-	39:12
〔労組あり〕	16	-	3	3	10	-	-	-	-	-	39:14
30～99人	7	-	2	-	5	-	-	-	-	-	39:17
100～499人	14	1	1	1	11	-	-	-	-	-	38:56
500～999人	5	-	-	-	5	-	-	-	-	-	40:00
1000人以上	10	-	2	4	3	1	-	-	-	-	39:07
製造業・全規模	108	14	22	28	41	3	-	-	-	-	37:54
〔労組あり〕	56	3	15	18	19	1	-	-	-	-	38:11
30～99人	36	7	8	7	13	1	-	-	-	-	37:10
100～499人	36	3	8	9	15	1	-	-	-	-	38:06
500～999人	17	1	4	4	8	-	-	-	-	-	38:24
1000人以上	19	3	2	8	5	1	-	-	-	-	38:26
情報通信業・全規模	36	9	5	5	16	-	1	-	-	-	36:36
〔労組あり〕	9	4	4	-	1	-	-	-	-	-	33:00
30～99人	14	3	1	1	8	-	1	-	-	-	38:02
100～499人	12	2	2	3	5	-	-	-	-	-	38:03
500～999人	4	1	1	1	1	-	-	-	-	-	37:30
1000人以上	6	3	1	-	2	-	-	-	-	-	29:48
運輸業・郵便業・全規模	62	6	3	21	29	-	1	2	-	-	38:09
〔労組あり〕	43	4	3	19	15	-	1	1	-	-	37:50
30～99人	11	1	-	-	8	-	1	1	-	-	40:03
100～499人	16	1	-	3	12	-	-	-	-	-	39:07
500～999人	6	-	-	3	3	-	-	-	-	-	39:28
1000人以上	29	4	3	15	6	-	-	1	-	-	36:38
卸売業・小売業・全規模	143	13	32	38	59	-	-	-	-	1	39:16
〔労組あり〕	80	7	21	25	27	-	-	-	-	-	38:25
30～99人	21	3	3	4	11	-	-	-	-	-	37:57
100～499人	39	7	8	7	16	-	-	-	-	1	41:05
500～999人	19	-	9	3	7	-	-	-	-	-	38:18
1000人以上	64	3	12	24	25	-	-	-	-	-	38:52
金融業・保険業・全規模	17	9	5	-	3	-	-	-	-	-	34:13
〔労組あり〕	12	7	4	-	1	-	-	-	-	-	32:56
30～99人	-	-	-	-	-	-	-	-	-	-	-
100～499人	4	1	1	-	2	-	-	-	-	-	38:08
500～999人	2	2	-	-	-	-	-	-	-	-	34:27
1000人以上	11	6	4	-	1	-	-	-	-	-	32:45
不動産業・物品賃貸業・全規模	14	4	2	2	6	-	-	-	-	-	37:59
〔労組あり〕	4	-	1	2	1	-	-	-	-	-	38:33
30～99人	1	-	-	-	1	-	-	-	-	-	40:00
100～499人	7	2	1	1	3	-	-	-	-	-	37:59
500～999人	2	-	1	1	-	-	-	-	-	-	37:57
1000人以上	4	2	-	-	2	-	-	-	-	-	37:30
学術研究・専門・技術サービス業・全規模	39	8	9	3	19	-	-	-	-	-	38:12
〔労組あり〕	16	6	3	2	5	-	-	-	-	-	37:24
30～99人	11	-	2	-	9	-	-	-	-	-	39:27
100～499人	12	2	5	1	4	-	-	-	-	-	37:46
500～999人	6	1	2	1	2	-	-	-	-	-	38:03
1000人以上	10	5	-	1	4	-	-	-	-	-	37:25
宿泊業・飲食サービス業・全規模	16	1	1	2	12	-	-	-	-	-	39:21
〔労組あり〕	5	-	1	1	3	-	-	-	-	-	39:15
30～99人	5	1	1	-	3	-	-	-	-	-	38:30
100～499人	1	-	-	-	1	-	-	-	-	-	40:00
500～999人	2	-	-	1	1	-	-	-	-	-	39:10
1000人以上	8	-	-	1	7	-	-	-	-	-	39:51
生活関連サービス業・娯楽業・全規模	13	-	5	5	3	-	-	-	-	-	38:30
〔労組あり〕	8	-	3	4	1	-	-	-	-	-	38:26
30～99人	4	-	3	1	-	-	-	-	-	-	37:49
100～499人	1	-	1	-	-	-	-	-	-	-	36:40
500～999人	2	-	-	-	2	-	-	-	-	-	40:00
1000人以上	6	-	1	4	1	-	-	-	-	-	38:45
教育・学習支援業・全規模	52	9	6	16	21	-	-	-	-	-	36:47
〔労組あり〕	31	6	6	10	9	-	-	-	-	-	36:06
30～99人	11	2	1	3	5	-	-	-	-	-	35:07
100～499人	21	3	1	8	9	-	-	-	-	-	37:51
500～999人	9	1	2	1	5	-	-	-	-	-	35:08
1000人以上	10	3	2	3	2	-	-	-	-	-	37:34
医療・福祉・全規模	96	22	18	19	34	2	1	-	-	-	35:18
〔労組あり〕	24	3	3	7	11	-	-	-	-	-	36:48
30～99人	28	11	1	6	8	1	1	-	-	-	32:49
100～499人	35	5	9	7	13	1	-	-	-	-	36:33
500～999人	8	2	2	3	1	-	-	-	-	-	37:13
1000人以上	25	4	6	3	12	-	-	-	-	-	35:42
複合サービス事業・全規模	4	-	-	-	4	-	-	-	-	-	40:00
〔労組あり〕	4	-	-	-	4	-	-	-	-	-	40:00
30～99人	-	-	-	-	-	-	-	-	-	-	-
100～499人	2	-	-	-	2	-	-	-	-	-	40:00
500～999人	-	-	-	-	-	-	-	-	-	-	-
1000人以上	2	-	-	-	2	-	-	-	-	-	40:00
サービス業・全規模	72	10	14	9	38	-	-	-	-	1	39:53
〔労組あり〕	24	4	6	3	11	-	-	-	-	-	38:01
30～99人	16	2	2	3	9	-	-	-	-	-	38:38
100～499人	24	3	6	3	11	-	-	-	-	1	43:00
500～999人	11	2	1	1	7	-	-	-	-	-	38:45
1000人以上	21	3	5	2	11	-	-	-	-	-	37:54

出向社員	集計事業所	週所定労働時間									平労働時間
		36時間未満	36時間以上～38時間未満	38時間以上～40時間未満	40時間	40時間超～42時間未満	42時間以上～44時間未満	44時間以上～46時間未満	46時間以上～48時間未満	48時間以上	
全産業・全規模	302	28	77	76	117	2	1	-	-	1	38:39
〔労組あり〕	130	11	35	38	45	-	1	-	-	-	38:26
30～99人	62	7	12	15	28	-	-	-	-	-	37:30
〔労組あり〕	15	-	2	5	8	-	-	-	-	-	39:15
100～499人	111	8	26	24	51	1	-	-	-	1	39:44
〔労組あり〕	35	3	10	6	16	-	-	-	-	-	38:34
500～999人	40	4	13	13	10	-	-	-	-	-	38:05
〔労組あり〕	17	3	3	9	2	-	-	-	-	-	37:44
1000人以上	89	9	26	24	28	1	1	-	-	-	38:20
〔労組あり〕	63	5	20	18	19	-	1	-	-	-	38:22
建設業・全規模	23	1	2	7	13	-	-	-	-	-	39:03
〔労組あり〕	8	-	1	4	3	-	-	-	-	-	39:03
30～99人	4	-	1	-	3	-	-	-	-	-	39:15
100～499人	9	1	-	2	6	-	-	-	-	-	38:52
500～999人	2	-	-	-	2	-	-	-	-	-	40:00
1000人以上	8	-	1	5	2	-	-	-	-	-	38:57
製造業・全規模	49	5	9	19	16	-	-	-	-	-	38:12
〔労組あり〕	27	1	6	10	10	-	-	-	-	-	38:41
30～99人	17	2	3	5	7	-	-	-	-	-	37:48
100～499人	19	1	4	6	8	-	-	-	-	-	38:41
500～999人	9	1	1	6	1	-	-	-	-	-	38:17
1000人以上	4	1	1	2	-	-	-	-	-	-	37:24
情報通信業・全規模	18	4	4	5	5	-	-	-	-	-	37:59
〔労組あり〕	7	3	1	3	-	-	-	-	-	-	36:54
30～99人	3	-	-	1	2	-	-	-	-	-	39:35
100～499人	8	1	3	1	3	-	-	-	-	-	38:17
500～999人	3	2	-	1	-	-	-	-	-	-	36:07
1000人以上	4	1	1	2	-	-	-	-	-	-	37:34
運輸業・郵便業・全規模	24	-	3	4	17	-	-	-	-	-	39:29
〔労組あり〕	16	-	2	3	11	-	-	-	-	-	39:26
30～99人	6	-	-	1	5	-	-	-	-	-	39:50
100～499人	7	-	1	1	5	-	-	-	-	-	39:30
500～999人	2	-	-	1	1	-	-	-	-	-	39:08
1000人以上	9	-	2	1	6	-	-	-	-	-	39:18
卸売業・小売業・全規模	72	1	21	15	35	-	-	-	-	-	38:51
〔労組あり〕	29	-	9	8	12	-	-	-	-	-	38:43
30～99人	10	-	4	2	4	-	-	-	-	-	38:35
100～499人	32	1	8	6	17	-	-	-	-	-	39:00
500～999人	8	-	5	1	2	-	-	-	-	-	37:46
1000人以上	22	-	4	6	12	-	-	-	-	-	39:09
金融業・保険業・全規模	14	1	12	-	-	-	1	-	-	-	37:30
〔労組あり〕	9	-	8	-	-	-	1	-	-	-	37:52
30～99人	-	-	-	-	-	-	-	-	-	-	-
100～499人	4	1	3	-	-	-	-	-	-	-	36:40
500～999人	1	-	1	-	-	-	-	-	-	-	37:30
1000人以上	9	-	8	-	-	-	1	-	-	-	37:52
不動産業・物品賃貸業・全規模	12	3	3	4	2	-	-	-	-	-	37:37
〔労組あり〕	3	1	1	1	-	-	-	-	-	-	36:57
30～99人	3	2	-	-	1	-	-	-	-	-	36:40
100～499人	5	1	1	3	-	-	-	-	-	-	37:35
500～999人	3	-	1	1	1	-	-	-	-	-	38:38
1000人以上	1	-	1	-	-	-	-	-	-	-	37:30
学術研究・専門・技術サービス業・全規模	19	6	8	2	3	-	-	-	-	-	37:03
〔労組あり〕	8	4	2	1	1	-	-	-	-	-	36:30
30～99人	2	-	1	-	1	-	-	-	-	-	38:15
100～499人	4	-	2	-	2	-	-	-	-	-	38:38
500～999人	6	1	4	1	-	-	-	-	-	-	37:01
1000人以上	7	5	1	1	-	-	-	-	-	-	35:49
宿泊業・飲食サービス業・全規模	1	-	-	1	-	-	-	-	-	-	38:20
〔労組あり〕	-	-	-	-	-	-	-	-	-	-	-
30～99人	-	-	-	-	-	-	-	-	-	-	-
100～499人	-	-	-	-	-	-	-	-	-	-	-
500～999人	1	-	-	1	-	-	-	-	-	-	38:20
1000人以上	-	-	-	-	-	-	-	-	-	-	-
生活関連サービス業・娯楽業・全規模	5	-	3	2	-	-	-	-	-	-	37:35
〔労組あり〕	2	-	1	1	-	-	-	-	-	-	38:00
30～99人	2	-	1	1	-	-	-	-	-	-	38:00
100～499人	1	-	1	-	-	-	-	-	-	-	36:40
500～999人	-	-	-	-	-	-	-	-	-	-	-
1000人以上	2	-	1	1	-	-	-	-	-	-	37:38
教育・学習支援業・全規模	8	-	1	2	5	-	-	-	-	-	39:24
〔労組あり〕	4	-	-	1	3	-	-	-	-	-	39:45
30～99人	1	-	-	-	1	-	-	-	-	-	40:00
100～499人	2	-	-	-	2	-	-	-	-	-	40:00
500～999人	1	-	-	1	-	-	-	-	-	-	39:00
1000人以上	4	-	1	1	2	-	-	-	-	-	39:04
医療・福祉・全規模	17	3	5	5	3	1	-	-	-	-	34:41
〔労組あり〕	6	1	2	2	1	-	-	-	-	-	37:48
30～99人	5	2	-	2	1	-	-	-	-	-	26:48
100～499人	6	1	3	-	1	1	-	-	-	-	37:33
500～999人	1	-	1	-	-	-	-	-	-	-	37:30
1000人以上	5	-	1	3	1	-	-	-	-	-	38:36
複合サービス事業・全規模	-	-	-	-	-	-	-	-	-	-	-
〔労組あり〕	-	-	-	-	-	-	-	-	-	-	-
30～99人	-	-	-	-	-	-	-	-	-	-	-
100～499人	-	-	-	-	-	-	-	-	-	-	-
500～999人	-	-	-	-	-	-	-	-	-	-	-
1000人以上	-	-	-	-	-	-	-	-	-	-	-
サービス業・全規模	40	4	6	10	18	1	-	-	-	1	41:34
〔労組あり〕	11	1	2	4	4	-	-	-	-	-	38:26
30～99人	9	1	2	3	3	-	-	-	-	-	38:26
100～499人	14	1	-	5	7	-	-	-	-	1	47:27
500～999人	3	-	-	-	3	-	-	-	-	-	40:00
1000人以上	14	2	4	2	5	1	-	-	-	-	38:01

派遣労働者	集計事業所	週所定労働時間									平労働時間
		36時間未満	36時間以上～38時間未満	38時間以上～40時間未満	40時間	40時間超～42時間未満	42時間以上～44時間未満	44時間以上～46時間未満	46時間以上～48時間未満	48時間以上	
全産業・全規模	701	190	156	126	219	3	2	-	-	5	35:59
〔労組あり〕	302	82	68	77	71	1	1	-	-	2	35:50
30～99人	192	61	30	24	75	-	1	-	-	1	35:03
〔労組あり〕	32	8	4	9	11	-	-	-	-	-	35:29
100～499人	243	67	55	40	74	3	1	-	-	3	36:46
〔労組あり〕	89	28	19	20	19	1	1	-	-	1	35:51
500～999人	100	22	28	24	26	-	-	-	-	-	35:48
〔労組あり〕	52	10	14	15	13	-	-	-	-	-	36:51
1000人以上	164	40	43	38	42	-	-	-	-	1	35:56
〔労組あり〕	129	36	31	33	28	-	-	-	-	1	35:31
建設業・全規模	38	4	7	8	18	-	1	-	-	-	38:09
〔労組あり〕	17	2	5	3	7	-	-	-	-	-	38:19
30～99人	5	-	1	-	3	-	1	-	-	-	39:39
100～499人	16	4	-	2	10	-	-	-	-	-	37:12
500～999人	6	-	1	2	3	-	-	-	-	-	39:10
1000人以上	11	-	5	4	2	-	-	-	-	-	38:18
製造業・全規模	158	27	26	44	59	2	-	-	-	-	37:08
〔労組あり〕	74	7	12	30	24	1	-	-	-	-	38:08
30～99人	55	15	7	10	23	-	-	-	-	-	35:54
100～499人	58	8	12	16	20	2	-	-	-	-	37:39
500～999人	22	2	5	9	6	-	-	-	-	-	37:20
1000人以上	22	2	2	9	9	-	-	-	-	-	38:33
情報通信業・全規模	28	3	8	4	13	-	-	-	-	-	38:23
〔労組あり〕	7	2	3	1	1	-	-	-	-	-	37:05
30～99人	9	-	1	1	7	-	-	-	-	-	39:35
100～499人	10	1	4	1	4	-	-	-	-	-	38:08
500～999人	4	2	-	2	-	-	-	-	-	-	36:46
1000人以上	5	-	3	-	2	-	-	-	-	-	38:00
運輸業・郵便業・全規模	41	9	7	3	19	-	-	-	-	3	37:25
〔労組あり〕	25	4	6	3	10	-	-	-	-	2	38:06
30～99人	11	3	-	-	7	-	-	-	-	-	38:22
100～499人	11	4	-	-	6	-	-	-	-	1	35:22
500～999人	4	1	-	2	1	-	-	-	-	-	34:24
1000人以上	14	1	7	1	4	-	-	-	-	1	38:57
卸売業・小売業・全規模	140	17	42	37	42	-	1	-	-	1	37:48
〔労組あり〕	69	12	18	25	13	-	1	-	-	-	36:15
30～99人	29	1	11	5	12	-	-	-	-	-	38:23
100～499人	46	3	16	11	14	-	1	-	-	1	40:04
500～999人	23	5	7	3	8	-	-	-	-	-	35:51
1000人以上	42	8	8	18	8	-	-	-	-	-	35:59
金融業・保険業・全規模	18	11	7	-	-	-	-	-	-	-	30:37
〔労組あり〕	13	7	6	-	-	-	-	-	-	-	31:21
30～99人	2	1	1	-	-	-	-	-	-	-	36:15
100～499人	5	4	1	-	-	-	-	-	-	-	32:15
500～999人	3	1	2	-	-	-	-	-	-	-	30:46
1000人以上	8	5	3	-	-	-	-	-	-	-	28:08
不動産業・物品賃貸業・全規模	21	9	4	4	4	-	-	-	-	-	35:38
〔労組あり〕	4	2	1	1	-	-	-	-	-	-	36:28
30～99人	3	2	-	-	1	-	-	-	-	-	31:40
100～499人	9	4	2	3	-	-	-	-	-	-	36:40
500～999人	6	3	1	1	1	-	-	-	-	-	34:19
1000人以上	3	-	1	-	2	-	-	-	-	-	39:10
学術研究・専門・技術サービス業・全規模	33	13	7	5	8	-	-	-	-	-	36:34
〔労組あり〕	20	10	3	4	3	-	-	-	-	-	35:40
30～99人	4	2	-	-	2	-	-	-	-	-	37:30
100～499人	11	4	2	2	3	-	-	-	-	-	36:56
500～999人	8	1	5	1	1	-	-	-	-	-	37:27
1000人以上	10	6	-	2	2	-	-	-	-	-	35:06
宿泊業・飲食サービス業・全規模	4	3	-	-	1	-	-	-	-	-	28:45
〔労組あり〕	-	-	-	-	-	-	-	-	-	-	-
30～99人	2	2	-	-	-	-	-	-	-	-	25:00
100～499人	-	-	-	-	-	-	-	-	-	-	-
500～999人	1	-	-	-	1	-	-	-	-	-	40:00
1000人以上	1	1	-	-	-	-	-	-	-	-	25:00
生活関連サービス業・娯楽業・全規模	9	5	3	-	1	-	-	-	-	-	27:41
〔労組あり〕	4	2	1	-	1	-	-	-	-	-	29:45
30～99人	3	3	-	-	-	-	-	-	-	-	19:00
100～499人	1	-	1	-	-	-	-	-	-	-	36:40
500～999人	-	-	-	-	-	-	-	-	-	-	-
1000人以上	5	2	2	-	1	-	-	-	-	-	31:06
教育・学習支援業・全規模	45	27	6	7	5	-	-	-	-	-	30:25
〔労組あり〕	24	18	1	2	3	-	-	-	-	-	28:38
30～99人	16	8	2	4	2	-	-	-	-	-	31:27
100～499人	17	12	3	1	1	-	-	-	-	-	28:01
500～999人	3	1	1	-	1	-	-	-	-	-	30:00
1000人以上	9	6	-	2	1	-	-	-	-	-	33:15
医療・福祉・全規模	112	48	28	5	30	1	-	-	-	-	32:36
〔労組あり〕	28	10	8	3	7	-	-	-	-	-	34:04
30～99人	39	19	5	2	13	-	-	-	-	-	31:29
100～499人	44	20	11	1	11	1	-	-	-	-	32:53
500～999人	12	5	5	1	1	-	-	-	-	-	31:28
1000人以上	17	4	7	1	5	-	-	-	-	-	35:18
複合サービス事業・全規模	2	-	1	-	1	-	-	-	-	-	38:45
〔労組あり〕	-	-	-	-	-	-	-	-	-	-	-
30～99人	-	-	-	-	-	-	-	-	-	-	-
100～499人	1	-	1	-	-	-	-	-	-	-	37:30
500～999人	1	-	-	-	1	-	-	-	-	-	40:00
1000人以上	-	-	-	-	-	-	-	-	-	-	-
サービス業・全規模	52	14	10	9	18	-	-	-	-	1	39:07
〔労組あり〕	17	6	4	5	2	-	-	-	-	-	35:54
30～99人	14	5	2	2	5	-	-	-	-	-	36:31
100～499人	14	3	2	3	5	-	-	-	-	1	46:23
500～999人	7	1	1	3	2	-	-	-	-	-	38:24
1000人以上	17	5	5	1	6	-	-	-	-	-	35:34

その他	集計事業所	週所定労働時間													平労働時間		
		16時間未満	16時間以上～18時間未満	18時間以上～20時間未満	20時間以上～22時間未満	22時間以上～24時間未満	24時間以上～26時間未満	26時間以上～28時間未満	28時間以上～30時間未満	30時間以上～32時間未満	32時間以上～34時間未満	34時間以上～36時間未満	36時間以上～38時間未満	38時間以上～40時間未満		40時間以上～42時間未満	42時間以上
全産業・全規模 〔労組あり〕	165 78	46 20	12 7	2 1	6 -	2 -	3 1	3 2	- -	7 3	- -	7 4	16 9	19 15	38 15	4 1	27:13 28:33
30～99人 〔労組あり〕	43 8	10 3	3 -	1 -	2 -	1 -	1 -	- -	- -	3 -	- -	2 1	1 2	5 1	10 1	4 1	28:12 28:13
100～499人 〔労組あり〕	58 22	19 7	2 1	- -	2 -	- -	1 -	1 1	- -	3 2	- -	4 2	9 4	3 3	14 2	- -	26:28 26:51
500～999人 〔労組あり〕	14 6	2 -	1 -	- -	1 -	1 -	- -	1 -	- -	- -	- -	- -	2 2	3 2	3 2	- -	29:43 38:33
1000人以上 〔労組あり〕	49 42	14 10	6 6	1 1	1 -	- -	1 1	1 1	- -	1 -	- -	1 1	4 3	8 10	11 -	- -	27:00 28:04
建設業・全規模 〔労組あり〕	6 1	- -	- -	- -	- -	- -	- -	- -	- -	2 -	- -	- -	2 1	- -	- -	2 -	37:30 37:30
30～99人	4	-	-	-	-	-	-	-	-	1	-	-	1	-	-	2	39:23
100～499人	1	-	-	-	-	-	-	-	-	1	-	-	-	-	-	-	30:00
500～999人	-	-	-	-	-	-	-	-	-	-	-	-	-	-	-	-	-
1000人以上	1	-	-	-	-	-	-	-	-	-	-	-	1	-	-	-	37:30
製造業・全規模 〔労組あり〕	37 23	4 2	- -	- -	2 -	- -	- -	- -	- -	1 -	- -	- -	3 2	13 11	13 7	1 1	34:54 36:35
30～99人	12	3	-	-	2	-	-	-	-	1	-	-	-	3	2	1	28:43
100～499人	12	1	-	-	-	-	-	-	-	-	-	-	3	2	6	-	36:23
500～999人	3	-	-	-	-	-	-	-	-	-	-	-	-	2	1	-	39:18
1000人以上	10	-	-	-	-	-	-	-	-	-	-	-	-	6	4	-	39:13
情報通信業・全規模 〔労組あり〕	6 1	1 -	- -	- -	- -	- -	- -	- -	- -	- -	- -	- -	1 -	1 -	3 -	- -	34:58 40:00
30～99人	3	1	-	-	-	-	-	-	-	-	-	-	-	1	1	-	30:47
100～499人	2	-	-	-	-	-	-	-	-	-	-	-	1	-	-	-	38:45
500～999人	1	-	-	-	-	-	-	-	-	-	-	-	-	-	1	-	40:00
1000人以上	-	-	-	-	-	-	-	-	-	-	-	-	-	-	-	-	-
運輸業・郵便業・全規模 〔労組あり〕	6 2	- -	1 -	1 -	- -	- -	- -	- -	- -	- -	- -	- -	1 -	1 -	1 -	1 -	31:05 39:45
30～99人	2	-	1	1	-	-	-	-	-	-	-	-	-	-	-	-	17:15
100～499人	1	-	-	-	-	-	-	-	-	-	-	1	-	-	-	-	35:00
500～999人	-	-	-	-	-	-	-	-	-	-	-	-	-	-	-	-	-
1000人以上	3	-	-	-	-	-	-	-	-	-	-	-	1	1	1	-	39:00
卸売業・小売業・全規模 〔労組あり〕	36 23	16 11	7 7	- -	1 -	1 -	- -	2 2	- -	- -	- -	- -	2 1	1 1	6 1	- -	21:23 18:27
30～99人	4	1	-	-	-	-	-	-	-	-	-	-	-	-	3	-	32:30
100～499人	8	3	1	-	1	-	-	1	-	-	-	-	1	-	1	-	22:41
500～999人	3	1	-	-	-	1	-	-	-	-	-	-	-	-	1	-	25:40
1000人以上	21	11	6	-	-	-	-	1	-	-	-	-	1	1	1	-	18:10
金融業・保険業・全規模 〔労組あり〕	2 1	- -	- -	- -	- -	- -	- -	1 -	- -	- -	- -	1 -	- -	- -	- -	- -	31:03 35:00
30～99人	-	-	-	-	-	-	-	-	-	-	-	-	-	-	-	-	-
100～499人	1	-	-	-	-	-	-	-	-	-	-	1	-	-	-	-	35:00
500～999人	1	-	-	-	-	-	-	1	-	-	-	-	-	-	-	-	27:06
1000人以上	-	-	-	-	-	-	-	-	-	-	-	-	-	-	-	-	-
不動産業・物品賃貸業・全規模 〔労組あり〕	3 1	- -	- -	- -	2 -	- -	- -	- -	- -	- -	- -	- -	1 1	- -	- -	- -	25:00 35:00
30～99人	-	-	-	-	-	-	-	-	-	-	-	-	-	-	-	-	-
100～499人	1	-	-	-	-	-	-	-	-	-	-	1	-	-	-	-	35:00
500～999人	1	-	-	-	1	-	-	-	-	-	-	-	-	-	-	-	20:00
1000人以上	1	-	-	-	1	-	-	-	-	-	-	-	-	-	-	-	20:00
学術研究・専門・技術サービス業・全規模 〔労組あり〕	10 6	1 1	- -	1 1	- -	- -	- -	- -	- -	- -	- -	- -	2 1	4 2	- -	2 1	32:54 30:02
30～99人	3	-	-	-	-	-	-	-	-	-	-	-	2	-	-	1	36:40
100～499人	4	1	-	-	-	-	-	-	-	-	-	-	-	3	-	-	31:11
500～999人	1	-	-	-	-	-	-	-	-	-	-	-	1	-	-	-	36:15
1000人以上	2	-	-	1	-	-	-	-	-	-	-	-	-	-	1	-	29:00
宿泊業・飲食サービス業・全規模 〔労組あり〕	1 1	- -	- -	- -	- -	- -	- -	- -	- -	- -	- -	- -	- -	- -	- -	1 1	40:00 40:00
30～99人	-	-	-	-	-	-	-	-	-	-	-	-	-	-	-	-	-
100～499人	-	-	-	-	-	-	-	-	-	-	-	-	-	-	-	-	-
500～999人	-	-	-	-	-	-	-	-	-	-	-	-	-	-	-	-	-
1000人以上	1	-	-	-	-	-	-	-	-	-	-	-	-	-	1	-	40:00
生活関連サービス業・娯楽業・全規模 〔労組あり〕	2 1	1 -	- -	- -	- -	- -	1 1	- -	- -	- -	- -	- -	- -	- -	- -	- -	14:00 24:00
30～99人	-	-	-	-	-	-	-	-	-	-	-	-	-	-	-	-	-
100～499人	-	-	-	-	-	-	-	-	-	-	-	-	-	-	-	-	-
500～999人	1	1	-	-	-	-	-	-	-	-	-	-	-	-	-	-	4:00
1000人以上	1	-	-	-	-	-	1	-	-	-	-	-	-	-	-	-	24:00
教育・学習支援業・全規模 〔労組あり〕	10 7	6 4	- -	- -	- -	- -	- -	- -	- -	2 2	- -	2 1	- -	- -	- -	- -	17:34 17:58
30～99人	-	-	-	-	-	-	-	-	-	-	-	-	-	-	-	-	-
100～499人	7	4	-	-	-	-	-	-	-	2	-	1	-	-	-	-	18:22
500～999人	-	-	-	-	-	-	-	-	-	-	-	-	-	-	-	-	-
1000人以上	2	1	-	-	-	-	-	-	-	-	-	1	-	-	-	-	21:30
医療・福祉・全規模 〔労組あり〕	34 9	15 2	2 -	- -	1 -	1 -	2 -	- -	- -	1 1	- -	- -	3 3	2 1	7 2	- -	21:45 31:40
30～99人	9	4	1	-	-	1	1	-	-	-	-	-	1	1	1	-	18:33
100～499人	17	9	-	-	1	-	1	-	-	-	-	-	1	1	4	-	20:26
500～999人	2	-	1	-	-	-	-	-	-	-	-	-	1	-	-	-	27:30
1000人以上	6	2	-	-	-	-	-	-	-	1	-	-	1	-	2	-	28:20
複合サービス事業・全規模 〔労組あり〕	- -	- -	- -	- -	- -	- -	- -	- -	- -	- -	- -	- -	- -	- -	- -	- -	- -
30～99人	-	-	-	-	-	-	-	-	-	-	-	-	-	-	-	-	-
100～499人	-	-	-	-	-	-	-	-	-	-	-	-	-	-	-	-	-
500～999人	-	-	-	-	-	-	-	-	-	-	-	-	-	-	-	-	-
1000人以上	-	-	-	-	-	-	-	-	-	-	-	-	-	-	-	-	-
サービス業・全規模 〔労組あり〕	12 2	2 1	2 1	- -	- -	- -	- -	- -	- -	1 1	- -	- -	- -	1 -	5 1	1 -	29:59 39:23
30～99人	6	1	1	-	-	-	-	-	-	1	-	-	-	-	2	1	29:30
100～499人	4	1	1	-	-	-	-	-	-	-	-	-	-	-	2	-	26:00
500～999人	1	-	-	-	-	-	-	-	-	-	-	-	-	1	-	-	38:45
1000人以上	1	-	-	-	-	-	-	-	-	-	-	-	-	-	1	-	40:00

(3) 雇用形態別の年間所定労働時間

正社員	集計事業所	年間所定労働時間													平労働時間	
		1600時間未満	1600時間以上～1700時間未満	1700時間以上～1800時間未満	1800時間以上～1900時間未満	1900時間以上～1950時間未満	1950時間以上～2000時間未満	2000時間以上～2050時間未満	2050時間以上～2100時間未満	2100時間以上～2150時間未満	2150時間以上～2200時間未満	2200時間以上～2300時間未満	2300時間以上～2400時間未満	2400時間以上～2500時間未満		2500時間以上
全産業・全規模 〔労組あり〕	1,951 688	13 6	28 13	132 66	436 208	326 126	301 113	258 59	318 58	45 9	23 11	38 11	19 3	6 1	8 4	1957:02 1926:59
30～99人 〔労組あり〕	730 96	6 3	10 1	30 7	120 28	111 15	97 11	119 7	153 12	29 3	12 2	22 3	13 1	4 1	4 2	1986:34 1954:17
100～499人 〔労組あり〕	573 176	3 1	8 5	47 19	134 48	109 39	88 25	75 16	82 12	10 4	4 3	7 2	3 1	1 -	2 -	1945:50 1928:33
500～999人 〔労組あり〕	185 93	3 2	3 1	25 16	54 34	32 13	27 13	12 4	18 4	4 1	1 1	3 3	-	1 -	2 -	1917:40 1894:10
1000人以上 〔労組あり〕	455 322	1 -	7 6	30 24	126 97	74 59	88 64	51 32	63 30	1 1	5 5	6 3	3 1	-	-	1938:46 1927:43
建設業・全規模 〔労組あり〕	85 25	1 -	-	5 4	21 9	22 8	12 2	9 -	8 -	2 -	1 -	1 -	1 -	1 -	1 -	1949:38 1885:36
30～99人	35	-	-	3	5	3	4	6	7	2	1	1	1	1	1	2027:55
100～499人	30	1	-	1	7	11	6	3	1	-	-	-	-	-	-	1898:35
500～999人	8	-	-	-	2	4	2	-	-	-	-	-	-	-	-	1921:02
1000人以上	12	-	-	1	7	4	-	-	-	-	-	-	-	-	-	1868:05
製造業・全規模 〔労組あり〕	336 112	1 -	1 -	11 7	77 39	64 26	55 27	50 7	59 5	7 1	3 -	5 -	1 -	-	2 -	1967:10 1920:40
30～99人	180	1	1	3	30	25	26	39	43	7	1	2	1	-	1	1988:01
100～499人	95	-	-	6	22	24	19	8	13	-	1	2	-	-	-	1948:47
500～999人	30	-	-	2	10	10	5	1	1	-	-	-	-	-	1	1931:40
1000人以上	29	-	-	-	15	5	5	2	1	-	-	1	-	-	-	1924:19
情報通信業・全規模 〔労組あり〕	69 16	-	1	7	23	22	9	4	1	1	1	-	-	-	-	1897:35 1843:18
30～99人	29	-	1	2	4	13	3	3	1	1	1	-	-	-	-	1929:42
100～499人	21	-	-	1	9	6	4	1	-	-	-	-	-	-	-	1890:16
500～999人	6	-	-	1	4	-	1	-	-	-	-	-	-	-	-	1861:12
1000人以上	13	-	-	3	6	3	1	-	-	-	-	-	-	-	-	1854:33
運輸業・郵便業・全規模 〔労組あり〕	162 97	2 1	-	9 8	9 6	21 15	33 19	23 12	41 23	5 2	3 3	9 4	6 3	-	1 -	2021:52 2011:53
30～99人	48	-	-	-	3	8	8	6	9	4	1	6	3	-	-	2057:53
100～499人	44	1	-	1	2	5	10	7	13	1	1	-	2	-	1	2055:53
500～999人	12	1	-	1	-	1	2	3	-	1	2	-	-	-	-	1967:26
1000人以上	57	-	-	7	4	7	13	8	16	-	-	1	1	-	-	1977:33
卸売業・小売業・全規模 〔労組あり〕	387 177	2 1	5 2	17 8	115 60	67 34	66 32	44 15	49 18	7 2	4 1	4 2	3 -	3 1	1 1	1947:35 1934:37
30～99人	94	-	2	5	23	17	11	15	12	3	3	1	1	1	1	1961:11
100～499人	115	1	1	6	39	23	19	12	8	2	1	1	1	1	1	1925:54
500～999人	37	1	2	3	11	5	3	4	5	1	-	-	-	1	1	1946:25
1000人以上	140	-	-	3	41	22	33	13	24	1	-	2	1	-	-	1957:31
金融業・保険業・全規模 〔労組あり〕	40 31	-	4	7	22	2	3	-	1	-	-	1	-	-	-	1839:56 1841:38
30～99人	2	-	-	-	2	-	-	-	-	-	-	-	-	-	-	1826:15
100～499人	9	-	1	3	3	1	1	-	-	-	-	-	-	-	-	1818:37
500～999人	4	-	-	1	3	-	-	-	-	-	-	-	-	-	-	1834:16
1000人以上	25	-	3	3	14	1	2	-	1	-	-	1	-	-	-	1849:36
不動産業・物品賃貸業・全規模 〔労組あり〕	38 7	-	2	4	12	9	3	5	2	-	-	-	1	-	-	1898:50 1835:53
30～99人	10	-	1	1	1	-	2	2	2	-	-	-	1	-	-	1969:18
100～499人	16	-	1	2	8	4	-	1	-	-	-	-	-	-	-	1851:35
500～999人	6	-	-	-	1	4	1	-	-	-	-	-	-	-	-	1917:47
1000人以上	6	-	-	1	2	1	-	2	-	-	-	-	-	-	-	1888:27
学術研究・専門・技術サービス業・全規模 〔労組あり〕	72 31	1 1	9 5	7 7	22 9	16 6	8 2	7 1	1 -	1 -	-	-	-	-	-	1863:38 1812:58
30～99人	27	1	3	1	3	9	3	5	1	1	-	-	-	-	-	1900:14
100～499人	18	-	2	3	7	1	3	2	-	-	-	-	-	-	-	1852:10
500～999人	10	-	1	1	7	1	-	-	-	-	-	-	-	-	-	1822:26
1000人以上	17	-	3	2	5	5	2	-	-	-	-	-	-	-	-	1841:54
宿泊業・飲食サービス業・全規模 〔労組あり〕	66 19	1 -	-	-	3	1	8	14	29	3	2	4	1	-	-	2043:38 2035:07
30～99人	21	-	-	-	2	1	1	1	11	1	3	1	-	-	-	2076:01
100～499人	9	-	-	-	-	-	-	2	5	1	-	-	-	-	-	2091:33
500～999人	7	-	-	-	-	-	3	1	2	1	-	-	-	-	-	2021:46
1000人以上	29	1	-	-	1	-	4	10	11	-	2	-	-	-	-	2010:35
生活関連サービス業・娯楽業・全規模 〔労組あり〕	48 13	1 1	-	-	9	6	7	3	11	5	1	4	1	-	-	2008:26 1891:40
30～99人	20	1	-	-	4	2	1	2	3	3	-	3	1	-	-	2020:31
100～499人	9	-	-	-	-	2	1	1	4	1	-	-	-	-	-	2029:48
500～999人	4	-	-	-	-	1	-	1	2	1	-	-	-	-	-	2060:00
1000人以上	15	-	-	-	5	2	4	-	2	-	1	1	-	-	-	1965:47
教育・学習支援業・全規模 〔労組あり〕	111 47	1 1	2 1	16 12	18 10	23 10	11 2	13 2	19 4	5 3	2 1	1 1	-	-	-	1937:38 1896:51
30～99人	41	-	-	2	3	7	4	8	15	1	1	-	-	-	-	1997:54
100～499人	37	-	1	5	4	10	5	5	3	3	1	-	-	-	-	1942:44
500～999人	14	1	-	7	5	-	-	-	-	-	-	1	-	-	-	1804:48
1000人以上	17	-	1	2	5	6	2	-	1	-	-	-	-	-	-	1884:13
医療・福祉・全規模 〔労組あり〕	372 68	-	4	39	65	42	57	64	82	6	4	7	1	1	-	1963:59 1921:47
30～99人	159	-	2	12	26	17	23	24	40	4	3	6	1	1	-	1984:03
100～499人	127	-	2	15	20	16	12	26	34	1	-	1	-	-	-	1960:39
500～999人	31	-	-	8	7	3	6	1	5	1	-	-	-	-	-	1907:18
1000人以上	54	-	-	4	12	6	16	12	3	-	1	-	-	-	-	1943:52
複合サービス業・全規模 〔労組あり〕	11 7	-	-	-	4	6	1	-	-	-	-	-	-	-	-	1899:00 1896:00
30～99人	1	-	-	-	2	5	-	-	-	-	-	-	-	-	-	1936:00
100～499人	5	-	-	-	4	1	-	-	-	-	-	-	-	-	-	1864:12
500～999人	1	-	-	-	-	-	1	-	-	-	-	-	-	-	-	1960:00
1000人以上	4	-	-	-	-	4	-	-	-	-	-	-	-	-	-	1918:00
サービス業・全規模 〔労組あり〕	154 38	3 1	-	10	36	25	28	22	15	3	2	2	4	1	3	1957:45 1945:29
30～99人	63	3	-	1	14	8	11	8	9	2	1	-	3	1	2	1973:08
100～499人	38	-	-	4	9	5	8	7	1	1	-	2	-	-	-	1963:20
500～999人	15	-	-	1	4	4	3	3	-	-	-	-	-	-	-	1922:44
1000人以上	37	-	-	4	9	8	6	4	4	-	1	-	1	-	-	1937:24

パートタイム 労働者	集計 事業所	年間所定労働時間													平 労働 時間 均間	
		800時間 未満	800時間 以上 900時間 未満	900時間 以上 1000時間 未満	1000時間 以上 1100時間 未満	1100時間 以上 1200時間 未満	1200時間 以上 1300時間 未満	1300時間 以上 1400時間 未満	1400時間 以上 1500時間 未満	1500時間 以上 1600時間 未満	1600時間 以上 1700時間 未満	1700時間 以上 1800時間 未満	1800時間 以上 1900時間 未満	1900時間 以上 2000時間 未満		2000時間 以上
全産業・全規模 〔労組あり〕	1,423 454	154 45	58 16	118 34	126 42	85 30	132 45	65 20	134 44	101 33	90 27	99 40	99 40	94 29	68 9	1346:23 1345:32
30～99人 〔労組あり〕	561 64	76 6	25 3	49 7	43 1	39 7	56 7	24 3	49 6	36 3	30 5	33 3	27 4	37 7	37 2	1319:34 1346:37
100～499人 〔労組あり〕	405 119	37 13	15 4	37 8	31 7	23 9	38 10	20 6	39 8	24 6	28 10	33 14	35 13	26 7	19 4	1370:07 1382:00
500～999人 〔労組あり〕	126 57	16 12	3 2	11 4	8 5	4 1	10 5	5 1	11 6	13 4	10 2	12 6	9 5	11 3	3 1	1364:38 1257:59
1000人以上 〔労組あり〕	326 214	24 14	15 7	21 15	44 29	19 13	28 23	15 10	35 24	27 20	21 10	21 17	28 18	20 12	8 2	1353:42 1348:14
建設業・全規模 〔労組あり〕	37 11	3 1	- -	2 -	2 -	4 -	2 -	2 1	2 -	- -	- 4	- 1	- 1	4 3	4 -	1464:03 1640:56
30～99人	12 13	1 1	- -	- 2	1 3	3 2	- 2	- 1	- -	- -	- 2	1 1	- 2	- 3	- -	1243:51 1560:50
100～499人	4 8	- 1	- -	- -	- 1	- -	- -	- -	- 1	- -	2 -	2 -	- 2	- 1	- -	1709:11 1514:30
500～999人	8 4	1 -	3 -	18 -	12 -	14 -	18 -	20 -	19 -	23 -	30 -	30 -	22 -	18 -	-	1518:11 1587:34
1000人以上	251 71	11 1	3 -	13 3	18 4	12 3	14 2	18 8	20 5	19 4	23 4	30 11	30 16	22 9	18 1	1485:38 1544:12
30～99人	138 73	9 1	2 1	7 5	9 6	9 2	11 3	11 5	10 5	9 5	8 10	16 12	12 8	13 8	4 -	1544:12 1508:52
100～499人	18 20	1 -	- -	1 -	2 1	- 1	- -	1 1	3 2	2 2	2 4	3 2	2 7	- -	- -	1508:52 1622:10
500～999人	4 4	- -	- 1	- 2	- -	- -	- -	- 1	- -	- -	- -	- -	- -	- -	- -	1407:24 1097:45
1000人以上	25 4	2 -	1 -	1 -	6 2	- -	- -	- -	- 1	- -	- -	- -	- -	- -	- -	1097:45 1505:46
情報通信業・全規模 〔労組あり〕	14 4	1 1	- 1	1 -	3 -	- -	- -	- -	1 1	- -	2 1	- -	1 -	3 -	- -	1505:46 1144:41
30～99人	4 3	- -	- -	- -	- -	- -	- 1	- -	- 1	- -	- -	- -	- -	- -	- -	1144:41 1435:40
100～499人	3 4	1 -	- -	- -	- 3	- -	- -	- -	- -	- -	- -	- -	- -	- 1	- -	1435:40 1304:40
500～999人	4 9	- 13	- 6	- 10	- 6	- 7	- 11	- 3	- 7	- 7	- 8	- 6	- 7	- 3	- 5	1292:53 1345:52
1000人以上	99 51	13 7	6 1	10 6	6 1	7 3	11 6	3 3	7 3	7 3	8 4	6 4	7 6	3 2	5 2	1292:53 1229:09
30～99人	35 28	6 4	1 3	6 1	3 2	3 5	2 1	2 4	1 3	1 1	5 1	- 1	- -	1 -	3 1	1202:17 1572:42
100～499人	5 30	- 3	- 2	- 3	- 1	- 2	1 3	1 2	1 1	1 -	1 -	- 4	- 7	- 2	- -	1572:42 1392:03
500～999人	4 9	- 13	- 6	- 10	- 6	- 7	- 11	- 3	- 7	- 7	- 8	- 6	- 7	- 3	- 5	1292:53 1345:52
1000人以上	99 51	13 7	6 1	10 6	6 1	7 3	11 6	3 3	7 3	7 3	8 4	6 4	7 6	3 2	5 2	1292:53 1229:09
卸売業・小売業・全規模 〔労組あり〕	266 117	15 4	13 7	24 11	37 24	20 7	29 16	10 3	26 13	21 12	14 2	17 10	13 3	20 3	7 2	1328:13 1268:59
30～99人	70 73	7 4	4 4	8 9	3 7	10 3	9 8	4 2	5 9	4 5	4 3	4 6	4 5	6 4	1 4	1273:54 1348:15
100～499人	22 101	2 2	- 5	1 6	1 26	2 5	1 11	- 4	1 10	2 11	1 5	2 7	3 3	5 5	1 1	1506:02 1312:40
500～999人	4 15	- -	- 4	- 3	- -	- -	- 3	- -	- 3	- 3	- -	- 4	- 2	1 1	- -	1429:05 1477:31
1000人以上	23 19	- -	- 3	- -	- -	- -	- 3	- -	- 3	- 3	- -	- 4	- 2	1 1	- -	1477:31 1822:30
30～99人	1 3	- -	- -	- -	- 2	- -	- -	- -	- -	- -	- -	- -	- 1	- -	- -	1822:30 1296:10
100～499人	4 15	- -	- 4	- 3	- -	- -	- 3	- -	- 2	- 3	- -	- 3	- -	1 1	- -	1296:10 1485:04
500～999人	4 15	- -	- 4	- 3	- -	- -	- 3	- -	- 2	- 3	- -	- 3	- -	1 1	- -	1485:04 1414:31
1000人以上	17 4	2 1	1 -	- -	- -	- -	2 -	- -	1 -	2 -	1 3	3 2	3 2	2 -	- -	1508:17 1550:59
不動産業、物品賃貸業・全規模 〔労組あり〕	4 6	1 1	- 1	- -	- -	- -	- 1	- 1	- 1	- 1	- 1	- 1	- 1	- -	- -	1234:05 1619:59
30～99人	5 2	1 -	- -	- -	- -	- -	- -	- -	- -	- 1	- 1	- 1	2 1	1 -	- -	1619:59 1799:41
100～499人	2 4	- -	- -	- -	- -	- -	- 1	- -	- -	- 1	- 1	- 1	- 1	- -	- -	1799:41 1468:53
500～999人	4 11	- -	- -	- -	- -	- -	- 1	- -	- -	- 1	- 1	- 1	- 1	- -	- -	1468:53 1473:34
1000人以上	43 17	1 -	- -	2 -	3 3	2 1	5 1	1 6	8 6	3 7	6 1	7 2	2 2	3 1	- -	1473:34 1468:25
30～99人	15 11	1 -	- 1	- 2	- 1	- 1	3 1	1 1	3 1	3 -	3 4	2 1	2 1	- 1	- -	1448:29 1490:13
100～499人	6 11	- -	- -	1 -	2 1	- 1	- -	- -	- -	- -	- 3	- 4	1 1	1 -	- -	1490:13 1359:15
500～999人	4 11	- -	- -	- -	- 1	- 1	- -	- -	- 4	- -	- 2	- 1	- 1	- 1	- -	1359:15 1553:28
1000人以上	64 19	14 4	4 -	9 3	9 3	2 2	8 3	3 -	2 -	7 4	- -	- 1	- 1	1 1	3 -	1141:59 1113:27
宿泊業、飲食サービス業・全規模 〔労組あり〕	21 8	6 1	2 -	1 3	- -	1 1	4 1	2 1	1 1	1 1	- -	- 1	- -	- -	2 -	1161:48 1215:53
30～99人	7 28	2 5	- 2	1 4	2 7	- 1	1 2	- 2	1 1	- -	- 5	- -	- -	- 1	- 1	1017:17 1137:10
100～499人	4 9	- 7	- 3	- 4	- 3	- 4	- 6	- 3	- 4	- 2	- 1	- 1	- 2	- 1	- 2	1141:59 1113:27
500～999人	8 7	1 2	- -	3 1	- 2	- 1	1 1	- -	1 -	- -	- -	- -	- -	- -	- -	1161:48 1215:53
1000人以上	28 43	5 7	2 3	4 4	7 3	1 4	2 6	- -	- 4	- 2	- 1	- 1	- 2	- 1	- 2	1017:17 1137:10
生活関連サービス業、娯楽業・全規模 〔労組あり〕	9 18	- 2	1 1	- 1	- 2	- 2	1 1	2 -	3 -	- 3	2 2	1 1	- 1	- 1	- 1	1226:21 1322:17
30～99人	9 5	- 1	- -	- 1	- 1	- 1	2 -	3 -	- -	- 1	- -	- -	- -	- -	- -	1322:17 1308:29
100～499人	11 6	- -	- -	1 -	2 1	- 1	- -	- -	- -	- -	- 3	- 2	1 1	- 1	- 1	1308:29 1324:50
500～999人	4 11	- 3	- 2	- -	- 1	- -	- 2	- 3	- -	- -	- -	- -	- -	- -	- -	1324:50 1123:48
1000人以上	98 41	22 12	4 1	5 3	6 2	7 3	12 3	2 1	12 5	4 2	8 4	2 4	5 2	5 2	4 2	1225:26 1150:33
30～99人	35 35	7 8	3 1	2 2	4 -	4 3	1 7	3 1	3 1	2 1	5 6	2 1	1 1	2 2	1 1	1246:19 1252:22
100～499人	12 16	6 1	- -	- 1	- 1	- 3	- 2	- 1	- 2	- 1	- -	- -	- -	- -	- -	1252:22 848:16
500～999人	4 16	- 1	- -	- 1	- 1	- 3	- 2	- 1	- 4	- -	- 1	- -	- 2	- 2	- -	848:16 1403:45
1000人以上	349 60	52 12	21 3	35 3	25 2	20 6	32 5	18 1	39 4	26 3	12 5	14 4	21 5	16 5	18 2	1275:01 1303:25
医療、福祉・全規模 〔労組あり〕	152 117	29 13	11 5	17 12	13 9	7 9	14 12	4 7	17 13	10 6	5 3	5 5	4 12	9 4	7 7	1218:12 1318:41
30～99人	27 52	3 7	2 3	3 3	1 2	1 3	3 3	- 3	- 9	6 4	- 2	2 3	- 3	- 3	- 3	1302:27 1327:44
100～499人	5 1	- -	- -	- -	- -	- 1	- -	- -	- -	- 1	- -	- 1	- 2	- -	- -	1646:22 1960:00
500～999人	1 4	- -	- -	- -	- -	- 1	- -	- -	- -	- -	- -	- 1	- 2	- -	- -	1646:22 1960:00
1000人以上	97 24	12 3	2 2	9 2	8 1	5 2	9 4	2 1	11 3	5 1	4 1	7 2	9 2	9 5	9 5	1373:47 1226:56
30～99人	43 21	6 2	- -	4 3	5 1	2 6	6 1	5 5	- -	- 1	- 3	2 2	3 2	3 3	5 1	1353:06 1373:06
100～499人	8 24	1 2	1 1	1 1	- 2	- 1	- 2	- 1	- 2	- 2	- 2	- 1	- 3	- 1	- 	

(4) 男女別年間超過実労働時間

男女計	集計従業員数	年間超過実労働時間								平均超過実労働時間
		残業なし	50時間未満	50時間以上～100時間未満	100時間以上～200時間未満	200時間以上～300時間未満	300時間以上～400時間未満	400時間以上～500時間未満	500時間以上	
全産業・全規模 〔労組あり〕	17,963 7,695	4,648 1,660	4,168 1,597	1,654 754	2,411 1,120	1,800 915	1,482 739	875 445	925 465	138:10 158:29
30～99人 〔労組あり〕	4,730 622	1,531 169	1,080 122	389 65	585 88	462 78	291 44	169 22	223 34	122:05 146:37
100～499人 〔労組あり〕	5,447 1,917	1,447 442	1,365 392	576 219	773 282	478 202	381 161	196 91	231 128	121:43 152:19
500～999人 〔労組あり〕	2,093 1,043	511 265	464 221	203 92	263 131	212 118	213 97	126 71	101 48	146:59 147:50
1000人以上 〔労組あり〕	5,639 4,107	1,142 784	1,246 857	479 377	787 619	644 517	590 437	383 261	368 255	164:20 166:02
建設業・全規模 〔労組あり〕	801 317	115 47	118 50	76 32	137 49	118 40	95 50	53 20	89 29	214:27 205:13
30～99人	231	32	41	23	36	40	18	16	25	198:44
100～499人	281	39	43	29	64	30	33	19	24	199:36
500～999人	121	28	10	8	13	15	18	5	24	259:58
1000人以上	168	16	24	16	24	33	26	13	16	228:05
製造業・全規模 〔労組あり〕	3,358 1,601	639 238	605 248	298 158	502 274	449 265	413 217	263 120	189 81	175:12 185:54
30～99人	1,188	290	234	94	175	144	118	75	58	153:07
100～499人	1,094	238	202	107	168	139	118	63	59	158:59
500～999人	400	49	86	44	57	50	53	46	15	182:32
1000人以上	663	60	76	51	101	115	124	79	57	239:30
情報通信業・全規模 〔労組あり〕	736 219	79 16	111 24	69 20	150 38	99 32	95 31	66 28	67 30	211:48 258:46
30～99人	188	28	27	20	43	27	24	11	8	174:16
100～499人	233	22	48	34	51	27	16	16	19	181:36
500～999人	60	10	3	3	7	4	6	8	19	325:16
1000人以上	255	19	33	12	49	41	49	31	21	240:23
運輸業、郵便業・全規模 〔労組あり〕	1,496 987	190 74	189 125	111 87	205 147	198 132	189 127	138 105	276 190	269:49 281:24
30～99人	320	81	38	16	29	41	24	23	68	264:46
100～499人	438	72	70	35	60	46	49	30	76	243:57
500～999人	123	1	8	3	11	31	43	21	5	305:18
1000人以上	605	33	73	57	105	78	69	64	126	284:15
卸売業、小売業・全規模 〔労組あり〕	3,380 1,837	947 471	820 487	314 178	438 212	350 192	263 151	142 80	106 66	121:26 125:43
30～99人	599	229	125	45	70	65	37	11	17	111:28
100～499人	924	273	225	91	145	87	54	24	25	105:52
500～999人	315	70	67	28	50	32	34	15	19	154:12
1000人以上	1,542	375	403	150	173	166	138	92	45	127:57
金融業、保険業・全規模 〔労組あり〕	349 240	101 57	58 29	38 27	48 39	29 23	37 29	20 18	18 18	145:45 178:31
30～99人	12	1	1	1	4	1	-	2	2	234:25
100～499人	101	39	18	13	15	5	6	2	3	94:38
500～999人	63	10	23	10	4	8	6	2	-	110:59
1000人以上	173	51	16	14	25	15	25	14	13	182:08
不動産業、物品賃貸業・全規模 〔労組あり〕	372 82	57 11	68 19	49 11	77 20	53 14	40 5	17 2	11 -	150:20 119:57
30～99人	59	13	11	5	13	8	6	2	1	129:24
100～499人	126	20	18	20	32	15	12	8	1	143:00
500～999人	107	19	24	17	22	14	7	1	3	118:04
1000人以上	80	5	15	7	10	16	15	6	6	220:27
学術研究、専門・技術サービス業・全規模 〔労組あり〕	687 324	117 54	101 61	64 25	107 47	93 42	86 36	56 28	63 31	202:48 198:50
30～99人	187	32	28	21	31	29	15	15	16	190:20
100～499人	161	33	28	15	26	22	23	9	5	160:41
500～999人	96	14	6	10	12	13	17	14	10	253:52
1000人以上	243	38	39	18	38	29	31	18	32	220:06
宿泊業、飲食サービス業・全規模 〔労組あり〕	547 151	257 73	106 26	32 10	53 26	33 7	43 6	13 1	10 2	84:39 68:00
30～99人	133	72	15	9	15	14	4	2	2	73:00
100～499人	116	48	21	10	6	9	19	1	2	108:16
500～999人	82	29	43	1	3	1	3	2	-	43:43
1000人以上	216	108	27	12	29	9	17	8	6	94:43
生活関連サービス業、娯楽業・全規模 〔労組あり〕	337 93	107 20	115 34	25 7	42 18	25 10	25 4	13 -	8 -	83:44 81:25
30～99人	127	55	28	8	17	8	4	-	7	104:16
100～499人	71	21	28	8	7	5	2	-	-	57:08
500～999人	32	9	15	1	4	-	1	2	-	62:43
1000人以上	107	22	44	8	14	12	6	-	1	83:20
教育、学習支援業・全規模 〔労組あり〕	982 541	501 292	234 120	72 34	82 47	53 27	24 10	8 5	8 6	52:09 51:19
30～99人	259	141	67	15	17	14	5	-	-	37:33
100～499人	308	155	75	32	21	10	7	5	3	50:53
500～999人	171	100	30	8	13	10	3	2	5	62:24
1000人以上	230	97	57	16	31	19	9	1	-	64:58
医療、福祉・全規模 〔労組あり〕	3,390 744	1,120 159	1,324 271	362 113	343 108	139 57	74 28	18 6	10 2	50:07 74:32
30～99人	1,034	398	385	91	93	41	20	2	4	45:13
100～499人	1,260	419	517	146	115	35	17	7	4	43:52
500～999人	333	100	117	53	37	16	10	-	-	54:07
1000人以上	754	199	305	70	96	46	27	9	2	65:16
複合サービス業・全規模 〔労組あり〕	149 119	34 27	34 18	16 9	30 30	20 20	14 14	1 1	- -	109:05 129:35
30～99人	10	-	6	4	-	-	-	-	-	44:24
100～499人	49	5	20	4	12	7	1	-	-	92:58
500～999人	8	5	3	-	-	-	-	-	-	1:37
1000人以上	82	24	5	8	18	13	13	1	-	137:05
サービス業・全規模 〔労組あり〕	1,379 440	384 121	285 85	128 43	197 65	141 54	96 31	78 31	70 10	140:35 131:33
30～99人	383	159	74	37	42	30	16	10	15	103:03
100～499人	285	63	52	32	51	41	24	12	10	141:46
500～999人	182	67	29	17	30	18	12	8	1	105:44
1000人以上	521	95	129	40	74	52	41	47	43	175:50

男性	集計従業員数	年間超過実労働時間								平均超過実労働時間
		残業なし	50時間未満	50時間以上 100時間未満	100時間以上 200時間未満	200時間以上 300時間未満	300時間以上 400時間未満	400時間以上 500時間未満	500時間以上	
全産業・全規模 〔労組あり〕	9,700 4,542	1,769 666	1,619 666	812 389	1,467 717	1,328 695	1,148 572	727 379	830 419	194:49 209:42
30~99人 〔労組あり〕	2,506 386	562 81	442 63	204 40	368 61	351 62	231 33	143 16	205 30	179:48 185:11
100~499人 〔労組あり〕	2,960 1,188	589 221	559 178	283 109	500 200	357 156	310 129	160 79	202 116	168:55 196:33
500~999人 〔労組あり〕	1,100 602	195 103	176 101	92 50	135 75	155 98	158 76	103 58	86 41	203:58 197:09
1000人以上 〔労組あり〕	3,106 2,363	415 300	434 321	231 190	463 381	462 379	446 334	320 226	335 232	228:35 223:45
建設業・全規模 〔労組あり〕	616 241	79 37	69 23	56 21	106 39	93 32	82 44	49 19	82 26	240:16 231:30
30~99人	184	19	30	18	30	32	16	16	23	220:28
100~499人	207	25	25	17	46	26	28	18	22	231:17
500~999人	99	20	5	7	12	11	16	5	23	291:02
1000人以上	126	15	9	14	18	24	22	10	14	244:05
製造業・全規模 〔労組あり〕	2,250 1,135	275 104	335 149	177 95	370 204	355 218	335 179	228 109	175 77	214:05 219:26
30~99人	782	120	126	65	135	119	101	62	54	194:11
100~499人	709	100	101	61	137	104	97	54	55	199:30
500~999人	281	26	56	30	30	40	43	43	13	211:18
1000人以上	470	28	47	21	67	91	94	69	53	273:23
情報通信業・全規模 〔労組あり〕	483 155	34 6	53 12	50 16	96 26	74 26	73 23	51 22	52 24	240:02 284:02
30~99人	120	14	13	15	28	18	18	8	6	194:56
100~499人	156	10	31	25	34	22	11	11	12	184:11
500~999人	41	3	2	2	4	3	5	5	17	385:39
1000人以上	166	7	7	8	30	31	39	27	17	289:09
運輸業、郵便業・全規模 〔労組あり〕	1,115 766	81 38	100 64	75 60	150 112	169 115	158 109	124 93	258 175	320:00 319:45
30~99人	229	30	23	11	19	38	20	21	67	345:03
100~499人	325	36	45	24	45	37	41	27	70	288:02
500~999人	90	1	-	1	3	29	37	15	4	334:45
1000人以上	468	14	32	39	83	64	59	61	116	326:24
卸売業、小売業・全規模 〔労組あり〕	1,811 980	399 197	323 184	150 86	261 130	266 145	200 111	117 67	95 60	169:15 178:09
30~99人	326	102	54	23	46	51	27	8	15	156:59
100~499人	530	138	99	45	90	68	48	21	21	139:14
500~999人	163	26	25	12	28	23	19	12	18	209:39
1000人以上	792	133	145	70	97	124	106	76	41	186:05
金融業、保険業・全規模 〔労組あり〕	141 87	26 6	16 6	8 4	18 12	16 11	22 15	19 17	16 16	238:56 315:58
30~99人	7	-	1	-	1	1	-	2	2	331:42
100~499人	54	22	7	3	11	3	4	2	2	119:24
500~999人	26	-	7	4	2	7	4	2	-	190:32
1000人以上	54	4	1	1	4	5	14	13	12	369:45
不動産業、物品賃貸業・全規模 〔労組あり〕	202 57	23 8	21 11	25 7	45 13	36 12	32 4	12 2	8 -	189:30 134:38
30~99人	25	3	-	2	6	6	5	2	1	221:45
100~499人	79	14	6	10	21	12	9	6	1	165:08
500~999人	52	5	11	7	12	9	6	-	2	151:55
1000人以上	46	1	4	6	6	9	12	4	4	256:20
学術研究、専門・技術サービス業・全規模 〔労組あり〕	461 217	68 36	46 31	32 13	72 27	74 34	73 29	45 21	51 26	238:00 230:18
30~99人	117	14	11	9	21	24	13	13	12	233:45
100~499人	107	20	9	6	20	20	21	7	4	200:28
500~999人	66	10	2	4	8	9	15	11	7	280:35
1000人以上	171	24	24	13	23	21	24	14	28	247:58
宿泊業、飲食サービス業・全規模 〔労組あり〕	255 65	86 22	46 10	13 5	32 16	23 4	35 6	10 -	10 2	134:15 109:55
30~99人	69	26	10	6	9	11	3	2	2	108:12
100~499人	57	13	8	4	5	7	17	1	2	184:35
500~999人	26	5	15	-	2	1	1	2	-	82:11
1000人以上	103	42	13	3	16	4	14	5	6	136:58
生活関連サービス業、娯楽業・全規模 〔労組あり〕	161 47	41 9	48 14	15 5	21 9	19 8	7 2	2 -	8 -	122:09 98:15
30~99人	64	15	18	5	10	6	3	-	7	169:30
100~499人	31	9	9	6	3	3	1	-	-	65:29
500~999人	14	6	3	-	3	-	-	2	-	92:35
1000人以上	52	11	18	4	5	10	3	-	1	105:38
教育、学習支援業・全規模 〔労組あり〕	399 271	185 123	85 68	25 17	44 30	37 21	14 5	4 4	5 3	71:20 64:32
30~99人	85	41	21	2	10	7	4	-	-	55:57
100~499人	119	58	23	13	6	7	6	3	3	78:26
500~999人	79	43	13	2	9	8	1	1	2	72:53
1000人以上	109	39	25	8	19	15	3	-	-	78:02
医療、福祉・全規模 〔労組あり〕	912 233	258 46	327 62	100 33	113 44	63 29	34 12	9 5	8 2	70:55 104:36
30~99人	256	86	88	24	27	17	10	1	3	65:27
100~499人	381	108	157	46	44	13	8	2	3	54:23
500~999人	80	20	26	15	11	6	2	-	-	65:18
1000人以上	190	41	56	14	31	26	14	6	2	114:12
複合サービス業・全規模 〔労組あり〕	100 86	23 18	13 7	9 6	21 21	20 20	13 13	1 1	- -	135:55 153:49
30~99人	4	-	2	2	-	-	-	-	-	54:00
100~499人	24	2	7	1	6	7	1	-	-	131:12
500~999人	7	5	2	-	-	-	-	-	-	1:42
1000人以上	65	16	2	6	15	13	12	1	-	157:09
サービス業・全規模 〔労組あり〕	794 202	191 55	137 25	77 21	118 34	83 20	70 20	56 19	62 8	174:25 158:52
30~99人	238	92	45	22	26	21	11	8	13	123:10
100~499人	181	34	32	22	32	28	18	8	7	153:40
500~999人	76	25	9	8	11	9	9	5	-	135:03
1000人以上	294	40	51	24	49	25	30	34	41	232:41

女性	集計従業員数	年間超過実労働時間								平均超過実労働時間
		残業なし	50時間未満	50時間以上 100時間未満	100時間以上 200時間未満	200時間以上 300時間未満	300時間以上 400時間未満	400時間以上 500時間未満	500時間以上	
全産業・全規模 〔労組あり〕	8,171 3,118	2,835 943	2,532 924	837 363	939 402	468 218	330 163	141 60	89 45	71:07 83:52
30～99人 〔労組あり〕	2,195 235	945 88	637 59	185 25	215 27	110 16	59 10	26 6	18 4	57:21 82:20
100～499人 〔労組あり〕	2,459 723	851 217	796 213	290 110	273 82	119 45	71 32	35 12	24 12	64:15 80:36
500～999人 〔労組あり〕	972 422	315 161	284 116	109 40	125 55	56 19	52 18	17 7	14 6	80:25 72:28
1000人以上 〔労組あり〕	2,519 1,735	715 477	810 534	248 187	324 238	182 138	144 103	63 35	33 23	86:02 88:18
建設業・全規模 〔労組あり〕	185 76	36 10	49 27	20 11	31 10	25 8	13 6	4 1	7 3	128:27 121:53
30～99人	47	13	11	5	6	8	2	-	2	113:40
100～499人	74	14	18	12	18	4	5	1	2	111:01
500～999人	22	8	5	1	1	4	2	-	1	120:08
1000人以上	42	1	15	2	6	9	4	3	2	180:05
製造業・全規模 〔労組あり〕	1,095 465	355 134	268 99	121 63	132 70	92 46	78 38	35 11	14 4	96:53 103:57
30～99人	397	162	108	29	40	24	17	13	4	74:59
100～499人	381	137	99	46	31	34	21	9	4	84:27
500～999人	119	23	30	14	27	10	10	3	2	114:37
1000人以上	193	32	29	30	34	24	30	10	4	156:59
情報通信業・全規模 〔労組あり〕	244 64	44 10	57 12	18 4	54 12	25 6	22 8	14 6	10 6	146:12 197:34
30～99人	67	13	14	5	15	9	6	3	2	139:51
100～499人	69	12	16	8	17	5	5	4	2	134:48
500～999人	19	7	1	1	3	1	1	3	2	194:56
1000人以上	89	12	26	4	19	10	10	4	4	149:25
運輸業、郵便業・全規模 〔労組あり〕	362 203	109 36	85 57	34 25	54 34	27 16	28 15	8 6	17 14	115:06 137:24
30～99人	91	51	15	5	10	3	4	2	1	62:44
100～499人	112	36	25	11	15	8	8	3	6	116:03
500～999人	15	-	4	-	7	1	3	-	-	166:44
1000人以上	137	19	41	18	22	14	10	3	10	140:17
卸売業、小売業・全規模 〔労組あり〕	1,546 846	530 265	493 301	164 92	176 82	84 47	63 40	25 13	11 6	67:05 66:36
30～99人	264	120	70	22	23	14	10	3	2	58:12
100～499人	388	130	125	46	55	19	6	3	4	61:53
500～999人	152	44	42	16	22	9	15	3	1	94:45
1000人以上	742	236	256	80	76	42	32	16	4	67:17
金融業、保険業・全規模 〔労組あり〕	207 153	74 51	42 23	30 23	30 27	13 12	15 14	1 1	2 2	83:00 100:22
30～99人	5	1	-	1	3	-	-	-	-	98:12
100～499人	46	16	11	10	4	2	2	-	1	67:36
500～999人	37	10	16	6	2	1	2	-	-	55:04
1000人以上	119	47	15	13	21	10	11	1	1	96:59
不動産業、物品賃貸業・全規模 〔労組あり〕	169 25	33 3	47 8	24 4	32 7	17 2	8 1	5 -	3 -	104:23 86:26
30～99人	34	10	11	3	7	2	1	-	-	61:30
100～499人	47	6	12	10	11	3	3	2	-	105:49
500～999人	55	14	13	10	10	5	1	1	1	86:03
1000人以上	33	3	11	1	4	7	3	2	2	177:05
学術研究、専門、技術サービス業・全規模 〔労組あり〕	226 107	49 18	55 30	32 12	35 20	19 8	13 7	11 7	12 5	130:58 135:01
30～99人	70	18	17	12	10	5	2	4	4	117:47
100～499人	54	13	19	9	6	2	2	2	1	81:52
500～999人	30	4	4	6	4	4	2	3	3	195:06
1000人以上	72	14	15	5	15	8	7	4	4	153:55
宿泊業、飲食サービス業・全規模 〔労組あり〕	292 86	171 51	60 16	19 5	21 10	10 3	8 3	3 -	-	41:21 36:19
30～99人	64	46	5	3	6	3	1	-	-	35:02
100～499人	59	35	13	6	1	2	2	-	-	34:31
500～999人	56	24	28	1	1	-	2	-	-	25:51
1000人以上	113	66	14	9	13	5	3	3	-	56:11
生活関連サービス業、娯楽業・全規模 〔労組あり〕	176 46	66 11	67 20	10 2	21 9	6 2	6 2	-	-	48:36 64:13
30～99人	63	40	10	3	7	2	1	-	-	37:59
100～499人	40	12	19	2	4	2	1	-	-	50:40
500～999人	18	3	12	1	1	-	1	-	-	39:29
1000人以上	55	11	26	4	9	2	3	-	-	62:15
教育、学習支援業・全規模 〔労組あり〕	574 268	313 167	144 52	46 17	38 17	16 6	10 5	4 1	3 3	39:32 38:21
30～99人	173	99	46	13	7	7	1	-	-	28:44
100～499人	183	97	47	18	15	3	1	2	-	34:16
500～999人	92	57	17	6	4	2	2	1	3	53:24
1000人以上	119	56	32	8	12	4	6	1	-	54:07
医療、福祉・全規模 〔労組あり〕	2,468 509	854 112	996 208	261 80	230 64	76 28	40 16	9 1	2 -	42:35 61:03
30～99人	774	308	297	67	66	24	10	1	1	38:46
100～499人	877	311	359	99	71	22	9	5	1	39:16
500～999人	252	79	91	38	26	10	8	-	-	50:47
1000人以上	561	155	249	56	65	20	13	3	-	49:03
複合サービス業・全規模 〔労組あり〕	49 33	11 9	21 11	7 3	9 9	- -	1 1	-	-	54:19 66:27
30～99人	6	-	4	2	-	-	-	-	-	38:00
100～499人	25	3	13	3	6	-	-	-	-	56:16
500～999人	1	-	1	-	-	-	-	-	-	1:00
1000人以上	17	8	3	2	3	-	1	-	-	60:21
サービス業・全規模 〔労組あり〕	578 237	190 66	148 60	51 22	76 31	58 34	25 10	22 12	8 2	94:38 107:16
30～99人	140	64	29	15	15	9	4	2	2	69:03
100～499人	104	29	20	10	19	13	6	4	3	121:04
500～999人	104	42	20	9	17	9	3	3	1	84:25
1000人以上	227	55	78	16	25	27	11	13	2	102:13

(5) 雇用形態別年間超過実労働時間

正社員	集計従業員数	年間超過実労働時間								平均超過実労働時間
		残業なし	50時間未満	50時間以上 100時間未満	100時間以上 200時間未満	200時間以上 300時間未満	300時間以上 400時間未満	400時間以上 500時間未満	500時間以上	
全産業・全規模 〔労組あり〕	13,072 5,784	1,959 735	2,863 1,019	1,333 588	2,125 997	1,680 861	1,381 701	837 431	894 452	176:04 197:35
30~99人 〔労組あり〕	3,393 479	649 88	831 98	319 53	523 75	426 71	270 41	162 20	213 33	157:38 175:18
100~499人 〔労組あり〕	4,062 1,478	667 217	989 277	491 180	693 260	455 191	355 145	187 86	225 122	152:10 183:02
500~999人 〔労組あり〕	1,532 785	236 123	306 154	166 77	217 114	193 109	196 92	120 70	98 46	183:26 183:33
1000人以上 〔労組あり〕	4,052 3,036	397 307	727 485	352 277	689 548	604 490	560 423	367 255	356 251	213:05 212:08
建設業・全規模 〔労組あり〕	718 291	73 35	96 39	70 31	134 49	116 39	91 20	50 29	88 39	231:59 220:25
30~99人	215	22	37	22	36	39	18	16	25	211:48
100~499人	249	22	37	26	61	30	32	17	24	217:03
500~999人	107	22	8	8	13	14	15	4	23	271:18
1000人以上	147	7	14	14	24	33	26	13	16	258:10
製造業・全規模 〔労組あり〕	2,597 1,300	279 104	426 177	239 128	443 246	405 201	374 117	248 81	183 81	207:38 214:48
30~99人	918	132	180	81	161	128	107	72	57	183:29
100~499人	812	100	130	83	154	123	103	60	59	195:28
500~999人	313	21	65	35	40	46	48	43	15	209:43
1000人以上	545	26	46	38	87	107	116	73	52	267:24
情報通信業・全規模 〔労組あり〕	649 197	45 7	78 14	67 20	143 37	96 31	92 31	63 27	65 30	231:17 282:43
30~99人	149	15	17	18	37	25	21	9	7	193:20
100~499人	220	18	40	34	51	27	16	15	19	189:39
500~999人	53	3	3	3	7	4	6	8	19	368:13
1000人以上	227	9	18	12	48	40	49	31	20	264:36
運輸業、郵便業・全規模 〔労組あり〕	1,206 824	56 30	121 73	79 60	187 131	187 127	179 123	131 99	266 181	317:23 318:12
30~99人	243	23	29	12	28	40	23	22	66	337:07
100~499人	358	22	54	30	60	44	48	28	72	285:29
500~999人	105	-	2	1	7	29	41	20	5	334:17
1000人以上	498	10	36	36	92	74	67	61	122	327:03
卸売業、小売業・全規模 〔労組あり〕	2,379 1,271	410 181	527 292	238 135	381 195	336 182	251 145	138 77	98 64	159:19 170:32
30~99人	424	121	93	30	61	62	36	10	11	137:55
100~499人	705	155	164	78	126	85	50	24	23	127:59
500~999人	232	28	49	21	43	28	30	14	19	189:41
1000人以上	1,018	106	221	109	151	161	135	90	45	183:00
金融業、保険業・全規模 〔労組あり〕	279 194	62 36	37 14	32 21	46 37	27 21	37 29	20 18	18 18	176:44 213:25
30~99人	12	1	1	1	4	1	-	2	2	234:25
100~499人	86	25	17	13	15	5	6	2	3	111:07
500~999人	48	3	16	9	4	8	6	2	-	141:01
1000人以上	133	33	3	9	23	13	25	14	13	226:51
不動産業、物品賃貸業・全規模 〔労組あり〕	298 75	33 7	41 17	40 10	70 20	50 14	36 7	17 2	11 5	173:35 129:16
30~99人	43	7	8	4	11	7	3	2	1	140:50
100~499人	112	15	13	19	30	15	11	8	1	153:53
500~999人	82	10	18	12	19	12	7	1	3	137:10
1000人以上	61	1	2	5	10	16	15	6	6	281:49
学術研究、専門・技術サービス業・全規模 〔労組あり〕	566 262	64 34	65 38	49 18	98 41	89 39	83 33	56 28	62 31	236:27 233:00
30~99人	159	17	22	18	28	28	15	15	16	217:21
100~499人	129	18	20	7	25	22	23	9	5	193:20
500~999人	85	8	4	8	11	13	17	14	10	283:05
1000人以上	193	21	19	16	34	26	28	18	31	260:29
宿泊業、飲食サービス業・全規模 〔労組あり〕	224 55	35 15	44 8	20 3	36 16	28 4	39 6	12 1	10 2	173:54 134:32
30~99人	52	15	4	5	7	13	4	2	2	150:47
100~499人	58	8	9	8	6	8	16	1	2	188:03
500~999人	33	5	21	-	1	1	3	2	-	86:14
1000人以上	81	7	10	7	22	6	16	7	6	214:20
生活関連サービス業、娯楽業・全規模 〔労組あり〕	193 63	34 8	53 20	20 5	39 17	24 9	13 4	2 -	8 -	136:51 108:27
30~99人	77	12	21	8	17	8	4	-	7	171:01
100~499人	41	10	12	6	6	5	2	-	-	85:38
500~999人	17	4	5	1	4	-	1	2	-	112:04
1000人以上	58	8	15	5	12	11	6	-	1	134:58
教育、学習支援業・全規模 〔労組あり〕	658 357	262 159	168 81	65 30	75 43	51 26	23 9	8 5	6 4	70:56 68:32
30~99人	171	72	53	12	16	13	5	-	-	52:16
100~499人	197	68	58	28	19	9	7	5	3	74:03
500~999人	121	66	16	8	13	10	3	2	3	75:36
1000人以上	155	48	36	16	27	19	8	1	-	89:00
医療、福祉・全規模 〔労組あり〕	2,255 512	403 46	1,011 192	311 93	302 94	129 51	129 28	72 6	10 2	67:59 96:53
30~99人	660	134	301	80	82	37	20	2	4	64:30
100~499人	852	169	396	128	97	35	17	6	4	58:05
500~999人	230	45	82	44	35	14	10	-	-	70:59
1000人以上	507	54	232	57	86	42	25	9	2	87:24
複合サービス事業・全規模 〔労組あり〕	86 62	22 19	17 3	10 3	10 10	19 19	8 8	- -	- -	115:15 147:12
30~99人	10	-	6	4	-	-	-	-	-	44:24
100~499人	17	-	5	3	1	7	-	-	-	149:38
500~999人	6	3	3	-	-	-	-	-	-	2:10
1000人以上	53	19	3	3	9	12	7	-	-	130:23
サービス業・全規模 〔労組あり〕	964 321	181 54	179 51	93 31	161 61	123 53	83 30	75 31	69 10	180:08 171:57
30~99人	260	78	59	24	35	25	14	10	15	135:38
100~499人	226	37	34	28	42	40	23	12	10	169:53
500~999人	100	18	14	16	20	14	9	8	1	154:09
1000人以上	376	48	72	25	64	44	37	44	42	219:52

パートタイム労働者	集計従業員数	年間超過実労働時間							平均超過実労働時間	
		残業なし	50時間未満	50時間以上 100時間未満	100時間以上 200時間未満	200時間以上 300時間未満	300時間以上 400時間未満	400時間以上 500時間未満		500時間以上
全産業・全規模	4,714	2,647	1,260	305	262	100	81	32	27	33:37
[労組あり]	1,846	909	-	-	-	-	-	-	-	37:12
30~99人	1,258	867	230	62	49	26	11	5	8	25:29
[労組あり]	124	77	21	8	10	5	2	1	-	37:05
100~499人	1,336	767	358	82	74	20	22	7	6	30:10
[労組あり]	429	223	110	38	22	11	14	5	6	48:06
500~999人	547	275	157	35	43	16	13	6	2	42:47
[労組あり]	248	142	66	13	14	7	3	1	2	34:08
1000人以上	1,552	731	512	124	96	36	28	14	11	38:23
[労組あり]	1,045	467	368	97	69	23	14	4	3	33:28
建設業・全規模	76	40	22	5	3	2	3	1	-	42:37
[労組あり]	25	12	11	1	-	1	-	-	-	22:26
30~99人	16	10	4	1	-	1	-	-	-	23:15
100~499人	26	15	6	2	3	-	-	-	-	25:57
500~999人	13	6	2	-	-	1	3	1	-	140:13
1000人以上	21	9	10	2	-	-	-	-	-	17:34
製造業・全規模	744	356	176	59	57	41	35	14	6	62:17
[労組あり]	301	134	71	30	28	19	16	3	-	61:06
30~99人	254	155	51	13	12	13	7	2	1	42:07
100~499人	281	137	72	24	14	16	15	3	-	54:06
500~999人	87	28	21	9	17	4	5	3	-	84:46
1000人以上	118	34	30	13	14	8	8	6	5	110:39
情報通信業・全規模	73	33	29	2	3	1	1	3	1	46:47
[労組あり]	22	9	10	-	1	1	-	1	-	44:15
30~99人	25	12	6	2	2	-	1	2	-	63:40
100~499人	13	4	8	-	-	-	-	1	-	45:18
500~999人	7	7	-	-	-	-	-	-	-	0:00
1000人以上	28	10	15	-	1	1	-	-	1	44:05
運輸業、郵便業・全規模	284	132	68	32	18	10	10	6	8	67:12
[労組あり]	158	42	52	27	16	5	4	5	7	88:34
30~99人	75	58	9	4	1	1	1	-	1	23:29
100~499人	79	50	16	5	-	1	1	2	4	55:45
500~999人	18	1	6	2	4	2	2	1	-	136:10
1000人以上	104	21	37	21	13	4	2	3	3	82:42
卸売業、小売業・全規模	939	522	278	69	46	8	6	2	8	26:21
[労組あり]	538	285	188	39	14	6	3	1	2	19:44
30~99人	165	106	29	13	7	2	1	1	6	45:38
100~499人	190	110	52	11	13	1	1	-	2	26:50
500~999人	76	42	18	7	5	2	1	1	-	37:33
1000人以上	508	264	179	38	21	3	3	-	-	18:14
金融業、保険業・全規模	62	35	20	6	1	-	-	-	-	14:16
[労組あり]	38	17	14	6	1	-	-	-	-	20:06
30~99人	-	-	-	-	-	-	-	-	-	-
100~499人	15	14	1	-	-	-	-	-	-	0:04
500~999人	15	7	7	1	-	-	-	-	-	14:52
1000人以上	32	14	12	5	1	-	-	-	-	20:39
不動産業、物品賃貸業・全規模	70	24	27	9	7	2	1	-	-	41:55
[労組あり]	7	4	2	1	-	-	-	-	-	20:00
30~99人	12	6	3	1	2	-	-	-	-	26:45
100~499人	14	5	5	1	2	-	1	-	-	56:00
500~999人	25	9	6	5	3	2	-	-	-	55:24
1000人以上	19	4	13	2	-	-	-	-	-	23:25
学術研究、専門・技術サービス業・全規模	118	53	36	14	7	4	3	-	1	43:02
[労組あり]	61	20	23	7	5	3	3	-	-	53:01
30~99人	26	15	6	2	2	1	-	-	-	29:32
100~499人	32	15	8	8	1	-	-	-	-	29:01
500~999人	10	6	2	2	-	-	-	-	-	16:54
1000人以上	50	17	20	2	4	3	3	-	1	64:15
宿泊業、飲食サービス業・全規模	315	221	61	10	15	4	3	1	-	20:07
[労組あり]	90	57	18	5	8	2	-	-	-	24:45
30~99人	75	56	11	2	6	-	-	-	-	16:21
100~499人	57	40	11	2	-	1	3	-	-	28:57
500~999人	49	24	22	1	2	-	-	-	-	15:04
1000人以上	134	101	17	5	7	3	-	1	-	20:17
生活関連サービス業、娯楽業・全規模	143	73	61	5	3	1	-	-	-	12:37
[労組あり]	30	12	14	2	1	1	-	-	-	24:38
30~99人	49	43	6	-	-	-	-	-	-	1:25
100~499人	30	11	16	2	1	-	-	-	-	18:12
500~999人	15	5	10	-	-	-	-	-	-	6:47
1000人以上	49	14	29	3	2	1	-	-	-	22:12
教育、学習支援業・全規模	309	236	59	5	6	-	1	-	2	11:32
[労組あり]	174	130	36	2	3	-	1	-	2	15:41
30~99人	76	66	9	1	-	-	-	-	-	2:15
100~499人	108	87	15	4	2	-	-	-	-	6:41
500~999人	50	34	14	-	-	-	-	-	2	30:27
1000人以上	75	49	21	-	4	-	-	-	-	15:20
医療、福祉・全規模	1,114	710	304	48	40	9	2	1	-	14:16
[労組あり]	227	112	77	18	14	6	-	-	-	25:04
30~99人	363	259	81	10	10	3	-	-	-	10:17
100~499人	401	248	116	18	18	-	-	1	-	14:11
500~999人	100	55	34	7	2	2	-	-	-	15:39
1000人以上	247	145	73	13	10	4	2	-	-	19:52
複合サービス事業・全規模	63	12	17	6	20	1	6	1	-	100:40
[労組あり]	57	8	15	6	20	1	6	1	-	110:26
30~99人	-	-	-	-	-	-	-	-	-	-
100~499人	32	5	15	1	11	-	-	-	-	62:52
500~999人	2	2	-	-	-	-	-	-	-	0:00
1000人以上	29	5	2	5	9	1	6	1	-	149:18
サービス業・全規模	404	200	102	35	36	17	10	3	1	46:34
[労組あり]	118	67	34	12	4	1	-	-	-	19:39
30~99人	122	81	15	13	7	5	1	-	-	31:22
100~499人	58	26	17	4	9	1	1	-	-	34:40
500~999人	80	49	15	1	10	3	2	-	-	39:54
1000人以上	138	44	54	15	10	8	3	3	1	61:57

(6) 雇用形態別年間総実労働時間

正社員	集計事業所	1日の所定労働時間	年間 休日日数	有給休暇 取得日数	年間所定内 実労働時間	年間超過 実労働時間	総実労働時間
	件	時間：分	日	日	時間：分	時間：分	時間：分
全産業・全規模 〔労組あり〕	1,962 696	7:47 7:46	113.55 116.62	10.59 11.79	1887:21 1852:30	176:04 197:35	2063:25 2050:05
30~99人 〔労組あり〕	733 97	7:48 7:43	110.31 111.77	8.77 10.09	1921:55 1883:15	157:38 175:18	2079:33 2058:33
100~499人 〔労組あり〕	575 178	7:46 7:46	114.56 116.83	9.61 10.02	1871:36 1853:03	152:10 183:02	2023:46 2036:05
500~999人 〔労組あり〕	185 93	7:41 7:36	115.37 115.85	10.00 10.66	1849:17 1826:26	183:26 183:33	2032:43 2009:59
1000人以上 〔労組あり〕	461 327	7:49 7:49	116.83 118.13	12.08 12.62	1866:10 1850:46	213:05 212:08	2079:15 2062:54
建設業・全規模 〔労組あり〕	85 25	7:50 7:46	116.03 122.12	9.40 9.82	1878:26 1819:13	231:59 220:25	2110:25 2039:38
30~99人	35	7:48	105.58	7.54	1966:13	211:48	2178:01
100~499人	30	7:53	124.17	10.55	1816:07	217:03	2033:10
500~999人	8	7:54	122.00	6.86	1867:22	271:18	2138:40
1000人以上	12	7:43	123.08	11.38	1792:53	258:10	2051:03
製造業・全規模 〔労組あり〕	336 112	7:50 7:49	114.11 119.11	11.80 13.53	1895:14 1833:25	207:38 214:48	2102:52 2048:13
30~99人	180	7:50	111.14	8.83	1923:20	183:29	2106:49
100~499人	95	7:51	116.79	9.89	1869:38	195:28	2065:06
500~999人	30	7:52	119.23	13.26	1853:29	209:43	2063:12
1000人以上	29	7:51	119.63	14.66	1835:24	267:24	2102:48
情報通信業・全規模 〔労組あり〕	69 16	7:47 7:37	121.12 123.00	12.38 14.06	1810:38 1740:42	231:17 282:43	2041:55 2023:25
30~99人	29	7:52	119.79	10.23	1851:40	193:20	2045:00
100~499人	21	7:46	121.81	11.04	1808:39	189:39	1998:18
500~999人	6	7:34	119.00	10.74	1775:06	368:13	2143:19
1000人以上	13	7:42	123.92	14.52	1732:35	264:36	1997:11
運輸業・郵便業・全規模 〔労組あり〕	163 98	7:54 7:55	108.87 111.36	10.34 11.61	1943:06 1918:56	317:23 318:12	2260:29 2237:08
30~99人	49	7:49	101.32	7.21	2004:01	337:07	2341:08
100~499人	44	8:00	108.18	9.33	1973:42	285:29	2259:11
500~999人	12	7:44	110.83	8.74	1898:49	334:17	2233:06
1000人以上	57	7:55	115.19	12.42	1878:50	327:03	2205:53
卸売業・小売業・全規模 〔労組あり〕	391 181	7:48 7:49	115.08 117.45	8.28 8.56	1891:14 1879:49	159:19 170:32	2050:33 2050:21
30~99人	94	7:44	111.48	7.27	1913:25	137:55	2051:20
100~499人	115	7:46	116.73	8.22	1860:30	127:59	1988:29
500~999人	37	7:43	112.96	8.01	1891:14	189:41	2080:55
1000人以上	144	7:53	116.60	8.76	1902:26	183:00	2085:26
金融業・保険業・全規模 〔労組あり〕	40 31	7:34 7:35	121.78 122.16	8.77 8.45	1756:03 1753:53	176:44 213:25	1932:47 1967:18
30~99人	2	7:30	121.50	12.91	1730:21	234:25	1964:46
100~499人	9	7:28	121.33	6.47	1762:14	111:07	1873:21
500~999人	4	7:29	119.75	11.48	1749:09	141:01	1890:10
1000人以上	25	7:37	122.28	9.31	1757:16	226:51	1984:07
不動産業、物品賃貸業・全規模 〔労組あり〕	38 7	7:42 7:31	118.34 121.00	9.29 12.56	1827:58 1746:10	173:35 129:16	2001:33 1875:26
30~99人	10	7:48	112.80	5.45	1891:46	140:50	2032:36
100~499人	16	7:37	121.69	8.92	1788:05	153:53	1941:58
500~999人	6	7:45	117.33	9.98	1839:33	137:10	1976:43
1000人以上	6	7:42	119.67	10.72	1826:59	281:49	2108:48
学術研究、専門・技術サービス業・全規模 〔労組あり〕	72 31	7:39 7:30	121.71 123.23	10.88 13.08	1785:55 1732:01	236:27 233:00	2022:22 1965:01
30~99人	27	7:46	120.30	10.19	1816:57	217:21	2034:18
100~499人	18	7:36	121.61	10.04	1783:20	193:20	1976:40
500~999人	10	7:32	122.80	9.99	1744:22	283:05	2027:27
1000人以上	17	7:37	123.41	11.80	1765:31	260:29	2026:00
宿泊業、飲食サービス業・全規模 〔労組あり〕	67 19	7:56 7:58	106.97 109.26	7.00 8.52	1995:35 1977:16	173:54 134:32	2169:29 2111:48
30~99人	21	7:59	104.38	9.88	2025:39	150:47	2176:26
100~499人	9	7:52	98.56	6.70	2061:40	188:03	2249:43
500~999人	7	7:57	110.71	7.09	1971:30	86:14	2057:44
1000人以上	30	7:55	110.55	5.48	1962:25	214:20	2176:45
生活関連サービス業、娯楽業・全規模 〔労組あり〕	49 13	7:45 7:36	106.12 115.85	8.25 8.96	1953:19 1832:01	136:51 108:27	2090:10 1940:28
30~99人	21	7:45	104.70	7.22	1971:49	171:01	2142:50
100~499人	9	7:39	98.89	8.95	1965:50	85:38	2051:28
500~999人	4	8:00	107.40	3.42	2016:04	112:04	2128:08
1000人以上	15	7:46	111.93	9.61	1905:14	134:58	2040:12
教育、学習支援業・全規模 〔労組あり〕	111 47	7:43 7:34	113.51 113.91	6.85 5.58	1878:26 1850:39	70:56 68:32	1949:22 1919:11
30~99人	41	7:51	110.44	9.08	1927:55	52:16	1980:11
100~499人	37	7:43	112.81	7.90	1885:16	74:03	1959:19
500~999人	14	7:17	117.21	6.05	1759:02	75:36	1834:38
1000人以上	17	7:42	120.24	4.76	1829:43	89:00	1918:43
医療、福祉・全規模 〔労組あり〕	374 69	7:43 7:35	110.60 111.82	11.82 13.74	1887:26 1844:13	67:59 96:53	1955:25 1941:06
30~99人	160	7:47	109.93	10.11	1909:17	64:30	1973:47
100~499人	128	7:42	110.38	10.20	1882:46	58:05	1940:51
500~999人	31	7:30	110.42	9.24	1836:56	70:59	1907:55
1000人以上	54	7:43	113.22	13.49	1862:45	87:24	1950:09
複合サービス事業・全規模 〔労組あり〕	11 7	7:56 8:00	125.55 128.00	17.26 20.31	1763:44 1730:54	115:15 147:12	1878:59 1878:06
30~99人	1	8:00	123.00	7.61	1875:09	44:24	1919:33
100~499人	5	7:51	127.40	19.81	1704:40	149:38	1854:18
500~999人	1	8:00	120.00	9.67	1882:38	2:10	1884:48
1000人以上	4	8:00	125.25	19.35	1765:13	130:23	1895:36
サービス業・全規模 〔労組あり〕	156 40	7:48 7:54	112.99 115.53	9.77 10.49	1879:15 1842:44	180:08 171:57	2059:23 2014:41
30~99人	63	7:46	110.72	8.95	1907:40	135:38	2043:18
100~499人	39	7:45	111.74	9.91	1881:29	169:53	2051:22
500~999人	15	7:48	118.40	12.84	1824:33	154:09	1978:42
1000人以上	38	7:54	116.03	9.54	1849:01	219:52	2068:53

パートタイム 労働者	集計事業所	1日の所定 労働時間	年間 休日日数	有給休暇 取得日数	年間所定内 実労働時間	年間超過 実労働時間	総実労働時間
	件	時間：分	日	日	時間：分	時間：分	時間：分
全産業・全規模 〔労組あり〕	1,442 462	6:04 6:02	143.64 142.08	7.82 8.94	1305:43 1295:52	33:37 37:12	1339:20 1333:04
30～99人 〔労組あり〕	571 66	5:57 6:07	144.27 142.96	6.52 7.51	1290:56 1327:09	25:29 37:05	1316:25 1364:14
100～499人 〔労組あり〕	410 122	6:10 6:09	143.32 140.35	7.44 8.71	1323:02 1319:54	30:10 48:06	1353:12 1368:00
500～999人 〔労組あり〕	126 57	6:11 5:54	144.20 151.90	7.63 7.95	1300:35 1198:35	42:47 34:08	1343:22 1232:43
1000人以上 〔労組あり〕	330 217	6:05 5:59	142.83 140.07	8.66 9.34	1308:57 1300:11	38:23 33:28	1347:20 1333:39
建設業・全規模 〔労組あり〕	38 11	6:41 7:26	134.58 129.57	8.02 8.17	1405:36 1536:58	42:37 22:26	1448:13 1559:24
30～99人	13	5:51	142.00	7.24	1217:18	23:15	1240:33
100～499人	13	7:08	132.44	7.50	1487:56	25:57	1513:53
500～999人	4	6:56	99.17	8.19	1627:13	140:13	1767:26
1000人以上	8	7:11	150.44	7.99	1453:45	17:34	1471:19
製造業・全規模 〔労組あり〕	252 72	6:23 6:41	127.68 127.75	9.36 10.64	1473:38 1513:35	62:17 61:06	1535:55 1574:41
30～99人	139	6:17	128.29	8.10	1451:34	42:07	1493:41
100～499人	73	6:29	128.16	9.91	1487:35	54:06	1541:41
500～999人	18	6:15	123.42	10.37	1465:54	84:46	1550:40
1000人以上	20	6:48	128.33	9.72	1547:18	110:39	1657:57
情報通信業・全規模 〔労組あり〕	25 4	6:37 6:53	150.50 204.25	10.45 7.03	1352:01 1024:08	46:47 44:15	1398:48 1068:23
30～99人	14	6:49	144.40	7.72	1449:24	63:40	1513:04
100～499人	4	5:26	153.80	6.72	1114:46	45:18	1160:04
500～999人	3	6:20	136.67	10.16	1389:09	0:00	1389:09
1000人以上	4	7:20	173.80	15.30	1220:31	44:05	1264:36
運輸業・郵便業・全規模 〔労組あり〕	102 54	5:50 5:48	145.10 137.11	8.41 7.65	1267:45 1321:42	67:12 88:34	1334:57 1410:16
30～99人	35	5:38	148.68	7.42	1222:53	23:29	1246:22
100～499人	29	5:24	146.74	10.32	1166:17	55:45	1222:02
500～999人	5	7:06	142.60	9.91	1519:33	136:10	1655:43
1000人以上	32	6:12	140.29	7.42	1351:21	82:42	1434:03
卸売業・小売業・全規模 〔労組あり〕	266 117	5:51 5:35	137.68 135.75	8.44 9.60	1290:34 1231:16	26:21 19:44	1316:55 1251:00
30～99人	70	5:43	141.54	5.66	1247:28	45:38	1293:06
100～499人	73	6:01	143.33	6.99	1315:47	26:50	1342:37
500～999人	22	6:35	133.85	8.07	1447:18	37:33	1484:51
1000人以上	101	5:39	131.55	9.10	1267:07	18:14	1285:21
金融業・保険業・全規模 〔労組あり〕	23 19	6:17 6:20	137.19 131.76	10.71 11.92	1407:08 1481:24	14:16 20:06	1421:24 1501:30
30～99人	1	7:30	122.00	8.00	1762:30	-	-
100～499人	3	6:25	154.00	7.02	1253:08	0:04	1253:12
500～999人	4	6:24	136.25	14.09	1383:06	14:52	1397:58
1000人以上	15	6:09	134.35	12.06	1425:34	20:39	1446:13
不動産業・物品賃貸業・全規模 〔労組あり〕	18 4	6:37 6:34	142.15 133.75	8.23 4.60	1456:55 1468:09	41:55 20:00	1498:50 1488:09
30～99人	6	6:05	166.17	4.39	1187:06	26:45	1213:51
100～499人	6	6:38	130.00	4.49	1530:31	56:00	1586:31
500～999人	4	7:18	118.25	7.14	1733:20	55:24	1788:44
1000人以上	2	6:45	148.25	10.17	1394:40	23:25	1418:05
学術研究・専門・技術サービス業・全規模 〔労組あり〕	44 17	6:39 6:42	140.96 145.94	8.17 10.09	1426:14 1414:20	43:02 53:01	1469:16 1467:21
30～99人	16	6:22	132.29	5.35	1412:58	29:32	1442:30
100～499人	11	6:53	146.64	7.63	1442:19	29:01	1471:20
500～999人	6	6:40	156.83	9.50	1262:35	16:54	1279:29
1000人以上	11	6:49	140.08	9.63	1501:25	64:15	1565:40
宿泊業・飲食サービス業・全規模 〔労組あり〕	67 20	5:33 5:36	159.28 160.63	4.30 6.03	1130:59 1083:56	20:07 24:45	1151:06 1108:41
30～99人	23	5:35	156.00	3.34	1158:04	16:21	1174:25
100～499人	8	5:56	160.38	2.68	1211:13	28:57	1240:10
500～999人	7	5:09	166.29	5.92	995:42	15:04	1010:46
1000人以上	29	5:31	159.68	4.22	1124:14	20:17	1144:31
生活関連サービス業・娯楽業・全規模 〔労組あり〕	44 9	6:00 6:05	161.80 144.30	4.23 6.91	1185:44 1270:16	12:37 24:38	1198:21 1294:54
30～99人	19	6:21	162.94	4.42	1253:07	1:25	1254:32
100～499人	9	5:47	139.89	4.44	1389:02	18:12	1407:14
500～999人	5	5:48	164.20	2.73	924:52	6:47	931:39
1000人以上	11	5:41	175.50	4.13	1028:35	22:12	1050:47
教育・学習支援業・全規模 〔労組あり〕	98 41	5:30 5:17	150.68 155.03	5.80 4.99	1176:34 1095:41	11:32 15:41	1188:06 1111:22
30～99人	35	5:27	145.19	7.64	1206:00	2:15	1208:15
100～499人	35	5:32	143.97	6.03	1211:49	6:41	1218:30
500～999人	12	4:37	201.17	4.76	809:22	30:27	839:49
1000人以上	16	6:09	140.19	5.80	1319:21	15:20	1334:41
医療・福祉・全規模 〔労組あり〕	355 61	6:01 6:13	154.02 155.02	7.19 8.40	1238:46 1261:53	14:16 25:04	1253:02 1286:57
30～99人	156	5:45	154.44	5.81	1195:46	10:17	1206:03
100～499人	119	6:14	154.37	7.01	1268:51	14:11	1283:02
500～999人	27	6:11	151.00	10.17	1243:28	15:39	1259:07
1000人以上	52	6:13	152.67	7.79	1289:05	19:52	1308:57
複合サービス事業・全規模 〔労組あり〕	11 7	7:05 7:04	133.64 134.29	13.16 13.40	1562:56 1538:41	100:40 110:26	1663:36 1649:07
30～99人	1	6:00	168.00	12.00	1110:00	-	-
100～499人	5	7:08	135.40	11.64	1554:24	62:52	1617:16
500～999人	1	8:00	120.00	3.25	1934:00	0:00	1934:00
1000人以上	4	7:04	126.25	14.61	1591:56	149:18	1741:14
サービス業・全規模 〔労組あり〕	99 26	6:15 6:10	144.76 163.11	8.41 11.36	1313:06 1170:17	46:34 19:39	1359:40 1189:56
30～99人	43	6:15	149.49	8.02	1297:07	31:22	1328:29
100～499人	22	6:14	132.84	7.09	1296:28	34:40	1331:08
500～999人	8	6:08	135.33	7.59	1328:18	39:54	1368:12
1000人以上	25	6:25	150.03	9.68	1373:22	61:57	1435:19

(7) 変形労働時間制の導入状況

	集計事業所	雇用形態別導入状況								導入していない			
		導入している	正社員						パートタイム労働者		契約社員	派遣労働者	その他
			正社員のみ	パートタイム労働者	契約社員	派遣労働者	その他						
全産業・全規模	1,960	1,239	1,199	493	453	407	116	87	721				
[労組あり]	699	442	435	172	141	181	42	39	257				
30～99人	729	439	420	208	153	91	39	27	290				
[労組あり]	97	53	52	26	17	14	4	5	44				
100～499人	575	359	346	128	139	119	34	26	216				
[労組あり]	180	108	105	42	34	36	10	10	72				
500～999人	184	113	108	38	43	51	12	10	71				
[労組あり]	92	54	52	20	16	23	6	2	38				
1000人以上	464	323	320	117	116	145	31	24	141				
[労組あり]	329	226	225	83	74	108	22	22	103				
建設業・全規模	82	50	48	19	12	21	3	4	32				
[労組あり]	25	16	14	5	6	8	-	-	9				
30～99人	33	20	20	11	2	3	2	4	13				
100～499人	30	17	17	7	4	8	-	-	13				
500～999人	7	2	1	-	2	1	-	-	5				
1000人以上	12	11	10	1	4	9	1	-	1				
製造業・全規模	333	202	199	73	90	54	31	14	131				
[労組あり]	113	57	56	18	27	23	14	7	56				
30～99人	176	115	113	47	51	20	11	6	61				
100～499人	96	48	47	15	23	16	9	2	48				
500～999人	30	16	16	4	5	9	3	2	14				
1000人以上	29	21	21	7	9	9	8	4	8				
情報通信業・全規模	70	39	37	14	19	5	5	2	31				
[労組あり]	16	9	9	1	3	7	4	-	7				
30～99人	30	15	13	7	1	6	-	1	15				
100～499人	21	14	14	4	3	6	1	1	7				
500～999人	6	3	3	1	1	2	1	-	3				
1000人以上	13	7	7	2	3	5	3	-	6				
運輸業・郵便業・全規模	164	129	128	63	22	45	4	12	35				
[労組あり]	98	82	82	33	12	35	3	10	16				
30～99人	50	34	33	21	7	7	2	3	16				
100～499人	44	36	36	19	8	9	1	1	8				
500～999人	12	8	8	3	2	2	1	-	4				
1000人以上	57	51	51	20	5	27	-	8	6				
卸売業・小売業・全規模	394	245	237	99	99	86	20	15	149				
[労組あり]	182	131	128	56	51	50	10	8	51				
30～99人	95	46	45	23	16	8	4	3	49				
100～499人	116	65	60	26	27	21	5	4	51				
500～999人	36	23	21	4	12	13	4	3	13				
1000人以上	146	110	110	46	44	43	7	5	36				
金融業・保険業・全規模	40	3	3	3	-	-	-	-	37				
[労組あり]	31	3	3	3	-	-	-	-	28				
30～99人	2	-	-	-	-	-	-	-	2				
100～499人	9	-	-	-	-	-	-	-	9				
500～999人	4	1	1	1	-	-	-	-	3				
1000人以上	25	2	2	2	-	-	-	-	23				
不動産業・物品賃貸業・全規模	38	19	15	3	8	9	5	1	19				
[労組あり]	7	6	5	1	2	3	-	1	1				
30～99人	10	6	5	2	1	1	1	-	4				
100～499人	16	6	4	1	2	3	-	1	10				
500～999人	6	4	4	-	2	2	2	-	2				
1000人以上	6	3	2	-	3	3	2	-	3				
学術研究・専門・技術サービス業・全規模	71	36	34	13	8	19	2	6	35				
[労組あり]	31	14	14	3	3	9	2	2	17				
30～99人	27	15	13	7	5	6	-	2	12				
100～499人	18	9	9	1	2	7	1	3	9				
500～999人	9	3	3	2	-	1	-	-	6				
1000人以上	17	9	9	3	1	5	1	1	8				
宿泊業・飲食サービス業・全規模	69	50	49	21	24	12	1	-	19				
[労組あり]	20	16	16	9	6	2	-	-	4				
30～99人	22	16	16	7	7	3	1	-	6				
100～499人	9	4	4	3	-	1	-	-	5				
500～999人	8	5	4	3	2	2	-	-	3				
1000人以上	30	25	25	8	15	8	-	-	5				
生活関連サービス業・娯楽業・全規模	50	31	31	13	13	9	1	-	19				
[労組あり]	13	9	9	5	1	4	-	-	4				
30～99人	21	10	10	3	5	3	-	-	11				
100～499人	9	5	5	2	3	1	1	-	4				
500～999人	5	5	5	2	2	3	-	-	4				
1000人以上	15	11	11	6	3	2	-	-	4				
教育・学習支援業・全規模	111	80	79	45	12	26	5	6	31				
[労組あり]	47	27	27	12	4	13	2	3	20				
30～99人	41	34	33	26	3	6	2	-	7				
100～499人	37	27	27	12	7	10	2	4	10				
500～999人	14	9	9	3	-	6	-	-	5				
1000人以上	17	9	9	3	2	4	1	2	8				
医療・福祉・全規模	373	265	258	99	128	70	28	18	108				
[労組あり]	68	47	47	16	21	15	7	6	21				
30～99人	160	103	98	46	48	21	14	4	57				
100～499人	127	98	97	29	51	26	9	8	29				
500～999人	31	25	25	14	10	5	-	3	6				
1000人以上	54	38	37	9	19	18	5	3	16				
複合サービス事業・全規模	11	6	4	1	4	2	-	-	5				
[労組あり]	7	4	4	1	2	2	-	-	3				
30～99人	1	1	-	-	1	-	-	-	-				
100～499人	5	2	2	1	1	1	-	-	3				
500～999人	1	1	-	-	1	-	-	-	-				
1000人以上	4	2	2	-	1	1	-	-	2				
サービス業・全規模	154	84	77	27	25	35	11	9	70				
[労組あり]	41	21	21	9	3	10	-	2	20				
30～99人	61	24	21	8	6	7	2	4	37				
100～499人	38	28	24	8	8	10	5	2	10				
500～999人	15	8	8	1	4	7	1	2	7				
1000人以上	39	24	24	10	7	11	3	1	15				

「正社員のみ」以外の導入状況については複数回答有

(8) 労働時間等の課題について労使間が話し合う機会の有無

	集計事業所	あ る	今後、設ける予定	な い
全産業・全規模	1,962	1,101	191	670
【労組あり】	698	592	29	77
30～99人	736	321	97	318
【労組あり】	98	69	12	17
100～499人	569	286	54	229
【労組あり】	179	150	8	21
500～999人	186	115	17	54
【労組あり】	92	75	4	13
1000人以上	463	376	21	66
【労組あり】	328	297	5	26
建設業・全規模	85	54	9	22
【労組あり】	24	24	-	-
30～99人	36	15	6	15
100～499人	30	21	3	6
500～999人	7	6	-	1
1000人以上	12	12	-	-
製造業・全規模	334	195	27	112
【労組あり】	113	98	5	10
30～99人	178	85	19	74
100～499人	95	63	3	29
500～999人	30	22	3	5
1000人以上	29	25	1	3
情報通信業・全規模	70	47	9	14
【労組あり】	16	14	1	1
30～99人	30	15	6	9
100～499人	21	16	3	2
500～999人	6	4	-	2
1000人以上	13	12	-	1
運輸業、郵便業・全規模	163	118	15	30
【労組あり】	98	86	4	8
30～99人	49	27	10	12
100～499人	44	28	3	13
500～999人	12	9	2	1
1000人以上	57	54	-	3
卸売業、小売業・全規模	394	235	35	124
【労組あり】	183	159	6	18
30～99人	96	41	14	41
100～499人	114	47	13	54
500～999人	37	25	2	10
1000人以上	146	121	6	19
金融業、保険業・全規模	38	30	-	8
【労組あり】	30	28	-	2
30～99人	2	2	-	-
100～499人	8	4	-	4
500～999人	4	1	-	3
1000人以上	24	23	-	1
不動産業、物品賃貸業・全規模	37	18	7	12
【労組あり】	7	7	-	-
30～99人	10	2	3	5
100～499人	15	10	2	3
500～999人	6	2	2	2
1000人以上	6	4	-	2
学術研究、専門・技術サービス業・全規模	72	42	4	26
【労組あり】	31	26	1	4
30～99人	27	13	1	13
100～499人	18	13	1	4
500～999人	10	3	1	6
1000人以上	17	13	1	3
宿泊業、飲食サービス業・全規模	70	38	10	22
【労組あり】	20	13	2	5
30～99人	23	10	3	10
100～499人	9	5	2	2
500～999人	8	4	1	3
1000人以上	30	19	4	7
生活関連サービス業、娯楽業・全規模	49	29	5	15
【労組あり】	13	11	1	1
30～99人	20	8	3	9
100～499人	9	3	2	4
500～999人	5	4	-	1
1000人以上	15	14	-	1
教育、学習支援業・全規模	110	68	9	33
【労組あり】	47	35	5	7
30～99人	40	21	2	17
100～499人	37	21	5	11
500～999人	14	9	1	4
1000人以上	17	15	1	1
医療、福祉・全規模	371	141	45	185
【労組あり】	68	49	4	15
30～99人	159	59	21	79
100～499人	126	36	14	76
500～999人	31	15	5	11
1000人以上	54	31	4	19
複合サービス事業・全規模	11	9	-	2
【労組あり】	7	7	-	-
30～99人	1	1	-	-
100～499人	5	4	-	1
500～999人	1	-	-	1
1000人以上	4	4	-	-
サービス業・全規模	158	77	16	65
【労組あり】	41	35	-	6
30～99人	65	22	9	34
100～499人	38	15	3	20
500～999人	15	11	-	4
1000人以上	39	29	4	6

(9) 短時間正社員制度の有無

	集計事業所	ある	今後導入する予定	ない
全産業・全規模	1,976	1,324	48	604
[労組あり]	700	554	5	141
30～99人	740	375	28	337
[労組あり]	98	62	1	35
100～499人	578	420	13	145
[労組あり]	180	135	1	44
500～999人	186	134	3	49
[労組あり]	92	66	1	25
1000人以上	464	392	4	68
[労組あり]	329	291	2	36
建設業・全規模	86	56	4	26
[労組あり]	25	21	-	4
30～99人	36	11	4	21
100～499人	30	25	-	5
500～999人	8	8	-	-
1000人以上	12	12	-	-
製造業・全規模	337	202	5	130
[労組あり]	113	85	-	28
30～99人	180	89	3	88
100～499人	96	65	2	29
500～999人	30	24	-	6
1000人以上	29	24	-	5
情報通信業・全規模	70	61	-	9
[労組あり]	16	16	-	-
30～99人	30	23	-	7
100～499人	21	19	-	2
500～999人	6	6	-	-
1000人以上	13	13	-	-
運輸業、郵便業・全規模	163	92	4	67
[労組あり]	97	68	-	29
30～99人	50	12	3	35
100～499人	44	27	1	16
500～999人	11	4	-	7
1000人以上	57	49	-	8
卸売業、小売業・全規模	397	296	7	94
[労組あり]	183	142	4	37
30～99人	96	58	4	34
100～499人	117	90	-	27
500～999人	37	26	1	10
1000人以上	146	121	2	23
金融業、保険業・全規模	40	37	-	3
[労組あり]	31	30	-	1
30～99人	2	2	-	-
100～499人	9	8	-	1
500～999人	4	2	-	2
1000人以上	25	25	-	-
不動産業、物品賃貸業・全規模	38	23	1	14
[労組あり]	7	3	-	4
30～99人	10	5	-	5
100～499人	16	8	1	7
500～999人	6	5	-	1
1000人以上	6	5	-	1
学術研究、専門・技術サービス業・全規模	72	58	-	14
[労組あり]	31	28	-	3
30～99人	27	21	-	6
100～499人	18	14	-	4
500～999人	10	8	-	2
1000人以上	17	15	-	2
宿泊業、飲食サービス業・全規模	70	40	3	27
[労組あり]	20	13	-	7
30～99人	23	6	-	17
100～499人	9	4	1	4
500～999人	8	4	2	2
1000人以上	30	26	-	4
生活関連サービス業、娯楽業・全規模	49	23	2	24
[労組あり]	13	12	-	1
30～99人	20	8	1	11
100～499人	9	4	1	4
500～999人	5	3	-	2
1000人以上	15	8	-	7
教育、学習支援業・全規模	111	85	3	23
[労組あり]	47	41	1	5
30～99人	41	28	1	12
100～499人	37	30	2	5
500～999人	14	9	-	5
1000人以上	17	17	-	-
医療、福祉・全規模	373	252	11	110
[労組あり]	69	52	-	17
30～99人	160	88	8	64
100～499人	127	97	3	27
500～999人	31	23	-	8
1000人以上	54	43	-	11
複合サービス事業・全規模	11	11	-	-
[労組あり]	7	7	-	-
30～99人	1	1	-	-
100～499人	5	5	-	-
500～999人	1	1	-	-
1000人以上	4	4	-	-
サービス業・全規模	159	88	8	63
[労組あり]	41	36	-	5
30～99人	64	23	4	37
100～499人	40	24	2	14
500～999人	15	11	-	4
1000人以上	39	30	2	7

(10) 短時間正社員制度利用の対象

	集計事業所	育 児	介 護	自己啓発	地域活動 (ボランティア 等)	退職の準備	その他
全産業・全規模	1,321	1,293	1,083	37	28	17	131
〔労組あり〕	553	542	478	18	17	3	73
30～99人	374	363	291	20	10	11	22
〔労組あり〕	62	61	50	3	2	-	3
100～499人	419	410	347	7	5	3	35
〔労組あり〕	135	133	116	6	3	-	7
500～999人	134	133	112	2	5	2	14
〔労組あり〕	66	65	56	2	4	2	8
1000人以上	391	384	332	8	8	1	60
〔労組あり〕	290	283	256	7	8	1	55
建設業・全規模	56	56	52	-	-	-	1
〔労組あり〕	21	21	20	-	-	-	-
30～99人	11	11	11	-	-	-	-
100～499人	25	25	25	-	-	-	1
500～999人	8	8	5	-	-	-	-
1000人以上	12	12	11	-	-	-	-
製造業・全規模	201	198	167	4	4	4	14
〔労組あり〕	85	85	74	2	2	1	5
30～99人	88	86	69	3	3	3	5
100～499人	65	64	56	-	1	-	5
500～999人	24	24	22	1	-	1	3
1000人以上	24	24	20	-	-	-	1
情報通信業・全規模	61	61	54	4	-	-	5
〔労組あり〕	16	16	15	1	-	-	1
30～99人	23	23	20	3	-	-	1
100～499人	19	19	16	1	-	-	2
500～999人	6	6	5	-	-	-	1
1000人以上	13	13	13	-	-	-	1
運輸業、郵便業・全規模	92	84	77	1	2	1	19
〔労組あり〕	68	62	56	1	1	-	19
30～99人	12	11	11	-	-	-	-
100～499人	27	25	20	1	2	1	1
500～999人	4	4	4	-	-	-	-
1000人以上	49	44	42	-	-	-	18
卸売業、小売業・全規模	296	295	248	5	9	4	37
〔労組あり〕	142	142	127	2	8	1	26
30～99人	58	57	45	3	2	3	5
100～499人	90	90	72	1	-	-	5
500～999人	26	26	21	-	3	-	4
1000人以上	121	121	109	1	4	1	23
金融業、保険業・全規模	37	37	34	-	1	-	1
〔労組あり〕	30	30	27	-	1	-	1
30～99人	2	2	1	-	-	-	-
100～499人	8	8	8	-	-	-	-
500～999人	2	2	2	-	-	-	-
1000人以上	25	25	23	-	1	-	1
不動産業、物品賃貸業・全規模	23	23	19	-	-	-	-
〔労組あり〕	3	3	3	-	-	-	-
30～99人	5	5	2	-	-	-	-
100～499人	8	8	8	-	-	-	-
500～999人	5	5	5	-	-	-	-
1000人以上	5	5	4	-	-	-	-
学術研究、専門・技術サービス業・全規模	58	58	48	3	2	-	7
〔労組あり〕	28	28	25	3	1	-	3
30～99人	21	21	16	-	-	-	1
100～499人	14	14	12	2	1	-	3
500～999人	8	8	8	-	1	-	1
1000人以上	15	15	12	1	-	-	2
宿泊業、飲食サービス業・全規模	39	36	18	3	3	1	3
〔労組あり〕	12	11	9	2	2	1	3
30～99人	6	4	3	1	1	-	-
100～499人	4	4	-	-	-	-	-
500～999人	4	3	3	1	1	1	2
1000人以上	25	25	12	1	1	-	1
生活関連サービス業、娯楽業・全規模	23	23	18	-	-	-	3
〔労組あり〕	12	12	8	-	-	-	2
30～99人	8	8	7	-	-	-	1
100～499人	4	4	2	-	-	-	1
500～999人	3	3	3	-	-	-	-
1000人以上	8	8	6	-	-	-	1
教育、学習支援業・全規模	85	83	68	4	3	-	6
〔労組あり〕	41	41	35	2	-	-	3
30～99人	28	27	18	3	2	-	2
100～499人	30	29	25	-	1	-	2
500～999人	9	9	9	-	-	-	-
1000人以上	17	17	16	1	-	-	2
医療、福祉・全規模	252	246	198	10	2	6	20
〔労組あり〕	52	52	40	2	-	-	4
30～99人	88	85	69	7	2	5	6
100～499人	97	94	78	1	-	1	9
500～999人	23	23	16	-	-	-	2
1000人以上	43	43	35	2	-	-	3
複合サービス事業・全規模	11	8	9	1	1	-	2
〔労組あり〕	7	4	6	1	1	-	2
30～99人	1	1	1	-	-	-	-
100～499人	5	4	5	-	-	-	-
500～999人	1	1	-	-	-	-	-
1000人以上	4	2	3	1	1	-	2
サービス業・全規模	87	85	73	2	1	1	13
〔労組あり〕	36	35	33	2	1	-	4
30～99人	23	22	18	-	-	-	1
100～499人	23	22	20	1	-	1	6
500～999人	11	11	9	-	-	-	1
1000人以上	30	30	26	1	1	-	5

複数回答有

3 休日休暇制度

(1) 雇用形態別の週休制

	集計事業所	正社員											集計事業所	パートタイム労働者										
		週休制の形態												週休制の形態										
		週休1日制	週休1日半制	週休2日制	完全	月3回	隔週	月2回	月1回	その他	週休2日を越えるもの	週休制未実施		週休1日制	週休1日半制	週休2日制	完全	月3回	隔週	月2回	月1回	その他	週休2日を越えるもの	週休制未実施
全産業・全規模 〔労組あり〕	1,959 696	60 20	36 7	1,618 573	1,145 440	117 23	101 22	85 24	14 4	156 60	105 57	140 39	1,483 479	36 16	13 5	877 290	702 237	43 9	25 12	33 12	1 -	73 27	340 124	217 44
30~99人 〔労組あり〕	731 98	33 4	23 1	616 86	371 54	58 6	68 11	53 8	7 -	59 7	22 3	37 4	578 67	12 3	7 2	352 44	264 32	20 1	17 3	18 4	1 -	32 12	126 6	81 6
100~499人 〔労組あり〕	577 179	12 4	9 3	487 157	353 113	40 8	19 5	22 9	2 1	51 21	24 10	45 5	426 126	11 3	3 1	254 82	200 61	20 7	6 1	10 5	-	18 8	94 31	64 9
500~999人 〔労組あり〕	184 92	4 3	2 2	157 81	126 61	3 1	5 4	5 3	14 9	7 3	14 2	14 4	132 61	5 2	1 1	77 39	1 32	-	2 -	-	-	10 6	26 13	23 6
1000人以上 〔労組あり〕	459 326	11 9	2 1	354 249	292 212	16 8	8 2	6 4	-	32 23	50 41	42 26	342 225	8 8	2 1	192 125	172 112	2 2	2 1	3 2	-	13 9	93 68	47 23
建設業・全規模 01〔労組あり〕	86 25	3 -	1 -	78 24	59 21	5 1	7 2	4 -	1 -	2 -	2 -	2 -	43 13	-	-	35 11	29 9	3 2	1 -	1 -	-	1 -	7 2	1 -
30~99人	36	3	1	29	15	3	5	3	1	2	1	2	15	-	-	10	9	-	1	-	-	-	4	1
100~499人	30	-	-	30	25	2	2	1	-	-	-	-	14	-	-	12	8	3	-	1	-	-	2	-
500~999人	8	-	-	8	8	-	-	-	-	-	-	-	5	-	-	5	4	-	-	-	-	1	-	-
1000人以上	12	-	-	11	11	-	-	-	-	-	-	-	9	-	-	8	8	-	-	-	-	-	1	-
製造業・全規模 02〔労組あり〕	337 113	6 1	3 -	306 104	180 80	38 5	24 3	27 3	1 -	36 13	16 7	6 2	257 76	6 4	2 2	206 51	140 22	10 14	14 2	-	20 8	33 9	10 2	
30~99人	180	5	3	166	77	27	17	24	1	20	4	2	139	4	2	113	65	16	7	13	-	12	16	4
100~499人	96	1	-	88	59	8	6	3	-	12	7	-	76	1	-	62	47	5	3	1	-	6	11	2
500~999人	30	-	-	26	22	2	-	-	-	2	1	3	19	1	-	14	11	1	-	-	-	2	2	2
1000人以上	29	-	-	25	21	1	-	-	-	2	4	-	21	-	-	16	16	-	-	-	-	-	4	1
情報通信業・全規模 03〔労組あり〕	69 16	2 -	- -	66 15	64 15	- -	- -	- -	- -	1 -	- -	1 -	29 4	1 -	-	18 1	18 1	- -	- -	- -	- -	- -	9 2	1 -
30~99人	29	2	-	27	26	-	-	-	-	1	-	-	16	1	-	10	10	-	-	-	-	5	-	-
100~499人	21	-	-	21	20	-	1	-	-	-	-	-	5	-	-	3	3	-	-	-	-	2	-	-
500~999人	6	-	-	5	5	-	-	-	-	-	-	-	3	-	-	2	2	-	-	-	-	-	1	-
1000人以上	13	-	-	13	13	-	-	-	-	-	-	-	5	-	-	3	3	-	-	-	-	2	-	-
運輸業・郵便業・全規模 04〔労組あり〕	162 97	12 6	6 2	114 66	58 37	7 3	15 9	12 5	1 -	21 12	15 11	15 11	107 56	7 5	1 1	62 29	50 24	3 1	3 -	1 2	1 -	4 2	24 12	13 9
30~99人	49	5	5	35	12	2	9	7	-	5	2	2	38	-	1	24	21	-	-	1	1	1	9	4
100~499人	43	5	1	31	14	2	2	4	-	9	4	2	31	5	-	14	8	2	-	1	-	3	9	3
500~999人	12	2	-	9	4	-	2	-	-	1	2	1	5	2	-	-	-	-	-	-	-	2	1	-
1000人以上	57	-	-	38	27	3	2	1	-	5	8	11	32	-	-	23	20	1	1	1	-	-	4	5
卸売業・小売業・全規模 05〔労組あり〕	392 182	13 8	4 -	322 137	243 115	25 4	11 -	14 4	3 -	26 35	35 18	12 18	280 122	11 7	2 1	175 64	147 52	4 -	2 -	6 -	-	16 10	68 40	24 10
30~99人	94	3	1	85	57	8	7	6	1	6	3	2	72	1	1	48	42	-	1	1	-	4	16	6
100~499人	116	2	2	106	78	11	3	8	1	5	4	2	80	2	-	56	47	3	1	5	-	16	6	6
500~999人	37	1	-	34	29	1	-	-	1	3	1	1	26	1	-	20	17	-	-	-	-	3	4	1
1000人以上	144	7	1	96	78	5	1	-	-	12	27	13	102	7	1	51	41	1	-	-	-	9	32	11
金融業・保険業・全規模 06〔労組あり〕	40 31	- -	- -	40 31	40 31	- -	- -	- -	- -	- -	- -	- -	26 21	- -	-	22 18	22 18	- -	- -	- -	- -	- -	4 3	- -
30~99人	2	-	-	2	2	-	-	-	-	-	-	-	1	-	-	1	1	-	-	-	-	-	-	-
100~499人	9	-	-	9	9	-	-	-	-	-	-	-	4	-	-	4	4	-	-	-	-	-	-	-
500~999人	4	-	-	4	4	-	-	-	-	-	-	-	4	-	-	3	3	-	-	-	-	1	-	-
1000人以上	25	-	-	25	25	-	-	-	-	-	-	-	17	-	-	14	14	-	-	-	-	3	-	-
不動産業・物品賃貸業・全規模 07〔労組あり〕	37 7	- -	- -	36 7	30 6	2 -	- -	- -	1 -	3 1	1 -	- -	16 4	- -	-	12 3	9 2	- -	- -	- -	- -	3 1	3 1	1 -
30~99人	10	-	-	9	7	1	-	-	1	-	-	-	6	-	-	3	3	-	-	-	-	2	1	-
100~499人	16	-	-	16	15	-	-	-	-	1	-	-	5	-	-	4	3	-	-	-	-	1	1	-
500~999人	5	-	-	5	3	-	-	-	-	2	-	-	3	-	-	3	1	-	-	-	-	2	-	-
1000人以上	6	-	-	6	5	1	-	-	-	-	-	-	2	-	-	2	2	-	-	-	-	-	-	-
学術研究・専門・技術サービス業・全規模 08〔労組あり〕	72 31	- -	- -	71 30	62 29	3 -	2 -	- -	- -	4 1	1 -	- -	45 18	- -	-	35 13	35 13	- -	- -	- -	- -	- -	8 4	2 1
30~99人	27	-	-	27	21	3	2	-	-	1	-	-	16	-	-	14	14	-	-	-	-	1	1	-
100~499人	18	-	-	17	15	-	-	-	-	2	1	-	11	-	-	8	8	-	-	-	-	3	-	-
500~999人	10	-	-	10	10	-	-	-	-	-	-	-	6	-	-	4	4	-	-	-	-	1	1	-
1000人以上	17	-	-	17	16	-	-	-	-	1	-	-	12	-	-	9	9	-	-	-	-	3	-	-
宿泊業・飲食サービス業・全規模 09〔労組あり〕	67 19	3 1	- -	51 13	38 9	2 1	5 1	2 -	- -	4 2	1 4	12 12	67 19	2 -	-	17 5	11 3	- -	1 -	1 -	- -	4 29	19 3	19 3
30~99人	22	2	-	18	12	1	2	2	-	1	-	2	23	-	-	9	4	-	1	1	-	3	12	2
100~499人	9	-	-	6	5	-	-	-	-	1	-	3	9	2	-	2	2	-	-	-	-	2	3	-
500~999人	6	-	-	4	4	-	-	-	-	-	-	2	6	-	-	1	1	-	-	-	-	2	3	-
1000人以上	30	1	-	23	17	1	3	-	-	2	1	5	29	-	-	5	4	-	-	-	-	1	13	11
生活関連サービス業・娯楽業・全規模 10〔労組あり〕	48 13	3 -	1 -	36 11	25 10	5 -	2 -	- -	- -	4 1	1 1	7 -	43 10	1 -	-	19 6	15 -	- -	- -	- -	- -	4 1	14 2	9 1
30~99人	20	2	1	14	10	1	2	-	-	1	-	3	18	-	-	9	8	-	-	-	-	1	4	5
100~499人	9	1	-	7	4	-	-	-	-	3	-	1	9	-	-	5	2	-	-	-	-	3	3	1
500~999人	5	-	-	3	3	-	-	-	-	-	-	2	5	1	-	2	2	-	-	-	-	-	2	-
1000人以上	14	-	-	12	8	4	-	-	-	-	1	1	11	-	-	3	3	-	-	-	-	7	1	-
教育・学習支援業・全規模 11〔労組あり〕	111 47	3 2	9 4	87 37	44 20	10 5	15 4	5 4	4 1	9 2	5 2	7 2	100 41	- -	3 2	60 24	48 17	5 2	3 3	3 -	- -	1 12	25 12	15 3
30~99人	41	1	2	34	13	5	8	2	-	6	1	3	37	-	-	20	15	2	2	1	-	-	9	8
100~499人	37</																							

(2) 雇用形態別の年間休日日数

	正社員		パートタイム労働者	
	集計事業所	年間休日日数	集計事業所	年間休日日数
全産業・全規模	1,958	113.55	1,490	143.64
[労組あり]	691	116.62	480	142.08
30~99人	732	110.31	581	144.27
[労組あり]	96	111.77	67	142.96
100~499人	576	114.56	429	143.32
[労組あり]	178	116.83	127	140.35
500~999人	186	115.37	135	144.20
[労組あり]	93	115.85	62	151.90
1000人以上	456	116.83	340	142.83
[労組あり]	323	118.13	224	140.07
建設業・全規模	86	116.03	45	134.58
[労組あり]	25	122.12	14	129.57
30~99人	36	105.58	14	142.00
100~499人	30	124.17	16	132.44
500~999人	8	122.00	6	99.17
1000人以上	12	123.08	9	150.44
製造業・全規模	337	114.11	261	127.68
[労組あり]	113	119.11	76	127.75
30~99人	180	111.14	143	128.29
100~499人	96	116.79	76	128.16
500~999人	30	119.23	19	123.42
1000人以上	29	119.63	21	128.33
情報通信業・全規模	69	121.12	28	150.50
[労組あり]	16	123.00	4	204.25
30~99人	29	119.79	15	144.40
100~499人	21	121.81	5	153.80
500~999人	6	119.00	3	136.67
1000人以上	13	123.92	5	173.80
運輸業、郵便業・全規模	162	108.87	105	145.10
[労組あり]	97	111.36	54	137.11
30~99人	48	101.32	37	148.68
100~499人	44	108.18	31	146.74
500~999人	12	110.83	5	142.60
1000人以上	57	115.19	31	140.29
卸売業、小売業・全規模	388	115.08	279	137.68
[労組あり]	178	117.45	122	135.75
30~99人	94	111.48	72	141.54
100~499人	116	116.73	79	143.33
500~999人	37	112.96	26	133.85
1000人以上	140	116.60	102	131.55
金融業、保険業・全規模	40	121.78	26	137.19
[労組あり]	31	122.16	21	131.76
30~99人	2	121.50	1	122.00
100~499人	9	121.33	4	154.00
500~999人	4	119.75	4	136.25
1000人以上	25	122.28	17	134.35
不動産業、物品賃貸業・全規模	38	118.34	17	142.15
[労組あり]	7	121.00	4	133.75
30~99人	10	112.80	6	166.17
100~499人	16	121.69	5	130.00
500~999人	6	117.33	4	118.25
1000人以上	6	119.67	2	148.25
学術研究、専門・技術サービス業・全規模	72	121.71	46	140.96
[労組あり]	31	123.23	18	145.94
30~99人	27	120.30	17	132.29
100~499人	18	121.61	11	146.64
500~999人	10	122.80	6	156.83
1000人以上	17	123.41	12	140.08
宿泊業、飲食サービス業・全規模	66	106.97	64	159.28
[労組あり]	19	109.26	19	160.63
30~99人	21	104.38	21	156.00
100~499人	9	98.56	8	160.38
500~999人	7	110.71	7	166.29
1000人以上	29	110.55	28	159.68
生活関連サービス業、娯楽業・全規模	49	106.12	44	161.80
[労組あり]	13	115.85	10	144.30
30~99人	20	104.70	18	162.94
100~499人	9	98.89	9	139.89
500~999人	5	107.40	5	164.20
1000人以上	15	111.93	12	175.50
教育、学習支援業・全規模	111	113.51	100	150.68
[労組あり]	47	113.91	41	155.03
30~99人	41	110.44	37	145.19
100~499人	37	112.81	35	143.97
500~999人	14	117.21	12	201.17
1000人以上	17	120.24	16	140.19
医療、福祉・全規模	373	110.60	355	154.02
[労組あり]	68	111.82	63	155.02
30~99人	160	109.93	154	154.44
100~499人	127	110.38	120	154.37
500~999人	31	110.42	28	151.00
1000人以上	54	113.22	52	152.67
複合サービス事業・全規模	11	125.55	11	133.64
[労組あり]	7	128.00	7	134.29
30~99人	1	123.00	1	168.00
100~499人	5	127.40	5	135.40
500~999人	1	120.00	1	120.00
1000人以上	4	125.25	4	126.25
サービス業・全規模	156	112.99	109	144.76
[労組あり]	39	115.53	27	163.11
30~99人	63	110.72	45	149.49
100~499人	39	111.74	25	132.84
500~999人	15	118.40	9	135.33
1000人以上	38	116.03	29	150.03

(3) 雇用形態別の年次有給休暇の付与・取得状況

正社員						パートタイム 労働者					
集計事業所	付常用労働者数	(今年度付与日数)	平均取得日数	平均取得率		集計事業所	付常用労働者数	(今年度付与日数)	平均取得日数	平均取得率	
全産業・全規模 [労組あり]	1,912 682	131,655 71,860	17.98 19.08	10.59 11.79	58.90 61.79	全産業・全規模 [労組あり]	1,336 455	39,023 18,012	12.03 13.04	7.82 8.94	65.00 68.56
30~99人 [労組あり]	713 96	22,843 3,527	16.60 18.54	8.77 10.09	52.83 54.42	30~99人 [労組あり]	495 63	6,750 879	11.14 12.47	6.52 7.51	58.53 60.22
100~499人 [労組あり]	557 173	34,525 13,030	17.16 18.03	9.61 10.02	56.00 55.57	100~499人 [労組あり]	388 117	9,993 3,031	11.39 12.35	7.44 8.71	65.32 70.53
500~999人 [労組あり]	185 93	16,628 8,193	17.83 19.00	10.00 10.66	56.09 56.11	500~999人 [労組あり]	121 60	5,599 2,670	11.53 11.89	7.63 7.95	66.18 66.86
1000人以上 [労組あり]	449 319	57,405 47,084	19.07 19.43	12.08 12.62	63.35 64.95	1000人以上 [労組あり]	327 215	16,499 11,432	12.98 13.53	8.66 9.34	66.72 69.03
建設業・全規模 [労組あり]	85 25	6,027 2,658	18.61 20.48	9.40 9.82	50.51 47.95	建設業・全規模 [労組あり]	33 10	787 241	12.74 13.02	8.02 8.17	62.95 62.75
30~99人 [労組あり]	35 1	1,482 1	18.13 17.76	7.54 6.86	41.59 38.63	30~99人 [労組あり]	11 4	34 455	11.41 12.39	7.24 8.19	63.45 66.10
100~499人 [労組あり]	30 8	2,009 1,017	17.44 17.76	10.55 8.86	60.49 38.63	100~499人 [労組あり]	10 4	75 455	14.81 12.39	7.50 8.19	50.64 66.10
500~999人 [労組あり]	12 1	1,519 1	21.19 21.19	11.38 11.38	53.70 53.70	500~999人 [労組あり]	8 8	223 223	12.95 12.95	7.99 7.99	61.70 61.70
製造業・全規模 [労組あり]	331 111	27,999 17,687	18.60 19.57	11.80 13.53	63.44 69.14	製造業・全規模 [労組あり]	226 71	4,300 1,425	13.52 14.09	9.36 10.64	69.23 75.51
30~99人 [労組あり]	178 93	6,866 7,175	16.93 17.75	8.83 9.89	52.16 55.72	30~99人 [労組あり]	120 68	1,337 1,744	12.96 12.37	8.10 9.91	62.50 80.11
100~499人 [労組あり]	29 29	4,095 9,803	19.14 20.17	13.26 14.66	69.28 72.68	100~499人 [労組あり]	15 21	377 822	15.27 16.08	10.37 9.72	67.91 60.45
500~999人 [労組あり]	29 29	4,095 9,803	19.14 20.17	13.26 14.66	69.28 72.68	500~999人 [労組あり]	15 21	377 822	15.27 16.08	10.37 9.72	67.91 60.45
1000人以上 [労組あり]	67 16	6,377 2,163	18.80 21.94	12.38 14.06	65.85 64.08	情報通信用業・全規模 [労組あり]	25 5	778 339	11.84 8.34	10.45 7.03	88.26 84.29
情報通信用業・全規模 [労組あり]	16 29	2,163 1,140	21.94 16.61	14.06 10.23	64.08 61.57	30~99人 [労組あり]	14 3	92 305	10.39 8.39	7.72 6.72	74.30 80.10
30~99人 [労組あり]	20 6	1,987 490	17.99 20.03	11.04 10.74	61.37 53.62	100~499人 [労組あり]	3 3	305 89	8.39 11.29	6.72 10.16	80.10 89.99
100~499人 [労組あり]	6 12	490 2,760	20.03 20.06	10.74 14.52	53.62 72.38	500~999人 [労組あり]	5 3	89 292	11.29 16.05	10.16 15.30	89.99 95.33
500~999人 [労組あり]	160 96	10,683 7,719	18.20 19.00	10.34 11.61	56.81 61.11	1000人以上 [労組あり]	96 55	2,093 1,318	13.30 14.22	8.41 7.65	63.23 53.80
運輸業・郵便業・全規模 [労組あり]	48 42	1,788 3,009	16.05 17.02	7.21 9.33	44.92 54.82	運輸業・郵便業・全規模 [労組あり]	29 6	325 611	12.42 13.42	7.42 10.32	59.74 76.90
30~99人 [労組あり]	12 57	963 4,913	18.30 19.72	8.74 12.42	47.76 62.98	30~99人 [労組あり]	29 31	611 997	13.42 13.57	10.32 7.42	76.90 54.68
100~499人 [労組あり]	383 179	18,060 9,782	18.08 18.64	8.28 8.56	45.80 45.92	500~999人 [労組あり]	255 115	8,549 6,086	13.90 14.67	8.44 9.60	60.72 65.44
500~999人 [労組あり]	91 112	2,852 5,646	16.61 17.71	7.27 8.22	43.77 46.41	1000人以上 [労組あり]	62 69	684 1,327	11.80 13.34	5.66 6.99	47.97 52.40
1000人以上 [労組あり]	37 142	1,984 7,547	17.53 19.06	8.01 8.76	45.69 45.96	卸売業・小売業・全規模 [労組あり]	22 102	474 6,064	13.40 14.30	8.07 9.10	60.22 63.64
卸売業・小売業・全規模 [労組あり]	35 26	2,808 1,866	17.73 17.74	8.77 8.45	49.46 47.63	卸売業・小売業・全規模 [労組あり]	21 17	249 129	14.22 14.46	10.71 11.92	75.32 82.43
30~99人 [労組あり]	2 2	64 962	19.34 17.60	12.91 6.47	66.75 36.76	30~99人 [労組あり]	1 3	1 83	16.00 12.87	8.00 7.02	50.00 54.55
100~499人 [労組あり]	9 4	962 458	17.60 19.27	6.47 11.48	36.76 59.57	100~499人 [労組あり]	3 4	83 43	12.87 16.00	7.02 14.09	54.55 88.06
500~999人 [労組あり]	20 37	1,324 7,547	17.23 19.06	9.31 8.76	54.03 45.96	500~999人 [労組あり]	4 13	43 122	16.00 14.50	14.09 12.06	88.06 83.17
1000人以上 [労組あり]	37 7	2,719 625	17.27 19.28	9.29 12.56	53.79 65.15	1000人以上 [労組あり]	17 4	1,115 94	13.06 5.34	8.23 4.60	63.02 86.14
不動産業・物品賃貸業・全規模 [労組あり]	9 16	310 773	15.39 18.11	5.45 8.92	35.41 49.25	不動産業・物品賃貸業・全規模 [労組あり]	5 6	44 272	9.52 9.97	4.39 4.49	46.11 45.04
30~99人 [労組あり]	6 6	1,145 491	17.12 17.46	9.98 10.72	58.29 61.40	100~499人 [労組あり]	4 2	118 681	16.19 13.98	7.14 10.17	44.10 72.75
100~499人 [労組あり]	70 30	6,594 3,219	18.39 19.65	10.88 13.08	59.16 66.56	500~999人 [労組あり]	39 17	448 277	11.48 12.31	8.17 10.09	71.17 81.97
500~999人 [労組あり]	26 17	1,249 1,056	17.06 17.91	10.19 10.04	59.73 56.06	1000人以上 [労組あり]	13 11	78 196	10.90 11.45	5.35 9.63	49.08 84.10
1000人以上 [労組あり]	10 17	1,200 3,089	17.44 19.46	9.99 11.80	57.28 60.64	学術研究・専門・技術サービス業・全規模 [労組あり]	4 11	15 196	14.20 11.45	9.50 9.63	66.90 84.10
学術研究・専門・技術サービス業・全規模 [労組あり]	65 20	797 177	14.99 16.86	7.00 8.52	46.70 50.53	30~99人 [労組あり]	58 19	2,150 1,015	10.66 11.73	4.30 6.03	40.34 51.41
宿泊業・飲食サービス業・全規模 [労組あり]	21 8	159 171	17.28 13.79	9.88 6.70	57.18 48.59	100~499人 [労組あり]	15 7	303 396	10.27 10.19	3.34 2.68	32.52 26.30
30~99人 [労組あり]	7 29	187 280	14.53 14.74	7.09 5.48	48.80 37.18	500~999人 [労組あり]	7 29	620 831	12.34 9.78	5.92 4.22	47.97 43.15
100~499人 [労組あり]	48 13	855 399	17.36 18.22	8.25 8.96	47.52 49.18	1000人以上 [労組あり]	37 14	1,098 317	9.29 10.55	4.23 4.42	45.53 41.90
生活関連サービス業・娯楽業・全規模 [労組あり]	20 8	298 124	16.60 15.72	7.22 8.95	43.49 56.93	生活関連サービス業・娯楽業・全規模 [労組あり]	8 4	342 63	9.92 11.70	4.44 2.73	44.76 23.33
30~99人 [労組あり]	5 15	60 373	16.63 18.63	3.42 9.61	20.57 51.58	100~499人 [労組あり]	4 11	63 376	11.70 7.25	2.44 4.13	23.33 56.97
100~499人 [労組あり]	110 46	5,343 3,372	17.62 18.30	6.85 5.58	38.88 30.49	500~999人 [労組あり]	93 39	2,393 1,572	10.19 9.56	5.80 4.99	56.92 52.20
500~999人 [労組あり]	41 37	1,067 1,580	15.56 18.56	9.08 7.90	58.35 42.56	1000人以上 [労組あり]	32 35	437 609	11.73 11.26	7.64 6.03	65.13 53.55
1000人以上 [労組あり]	14 16	1,330 1,309	19.44 16.58	6.05 4.76	31.12 28.71	教育・学習支援業・全規模 [労組あり]	12 14	893 454	8.78 10.04	4.76 5.80	54.21 57.77
教育・学習支援業・全規模 [労組あり]	365 68	32,332 15,456	17.22 18.53	11.82 13.74	68.64 74.15	30~99人 [労組あり]	338 63	9,684 2,784	10.62 11.95	7.19 8.40	67.70 70.29
30~99人 [労組あり]	155 125	4,098 8,452	16.01 15.84	10.11 10.20	63.15 64.39	100~499人 [労組あり]	143 117	2,393 3,314	9.63 10.28	5.81 7.01	60.33 68.19
100~499人 [労組あり]	31 53	2,763 16,930	15.31 18.52	9.24 13.49	60.35 72.84	500~999人 [労組あり]	28 49	719 3,202	11.57 11.51	10.17 7.79	87.90 67.68
500~999人 [労組あり]	10 6	860 594	20.47 20.51	17.26 20.31	84.32 99.02	1000人以上 [労組あり]	6 1	551 1	13.39 12.00	13.16 12.00	98.28 100.00
複合サービス事業・全規模 [労組あり]	1 4	89 278	18.94 22.39	7.61 19.81	40.18 88.48	複合サービス事業・全規模 [労組あり]	4 1	222 1	11.77 12.75	11.64 3.25	98.90 25.49
30~99人 [労組あり]	1 4	89 278	18.94 22.39	7.61 19.81	40.18 88.48	100~499人 [労組あり]	1 4	1 222	12.00 11.77	12.00 11.64	100.00 98.90
100~499人 [労組あり]	1 4	89 278	18.94 22.39	7.61 19.81	40.18 88.48	500~999人 [労組あり]	1 4	1 222	12.00 11.77	12.00 11.64	100.00 98.90
500~999人 [労組あり]	1 4	89 278	18.94 22.39	7.61 19.81	40.18 88.48	1000人以上 [労組あり]	1 4	1 222	12.00 11.77	12.00 11.64	100.00 98.90
1000人以上 [労組あり]	146 39	10,201 6,143	17.62 18.76	9.77 10.49	55.45 55.92	サービス業・全規模 [労組あり]	88 25	4,828 1,904	11.30 12.96	8.41 11.36	74.42 87.65
サービス業・全規模 [労組あり]	57 36	1,381 1,303	16.12 14.92	8.95 9.91	55.52 66.42	30~99人 [労組あり]	35 18	704 534	12.05 11.35	8.02 7.09	66.56 62.47
30~99人 [労組あり]	15 37	845 6,665	17.57 18.47	12.84 9.54	73.08 51.65	100~499人 [労組あり]	7 27	1,614 1,923	10.29 11.84	7.59 9.68	73.76 81.76
100~499人 [労組あり]	15 37	845 6,665	17.57 18.47	12.84 9.54	73.08 51.65	500~999人 [労組あり]	7 27	1,614 1,923	10.29 11.84	7.59 9.68	73.76 81.76
500~999人 [労組あり]	15 37	845 6,665	17.57 18.47	12.84 9.54	73.08 51.65	1000人以上 [労組あり]	7 27	1,614 1,923	10.29 11.84	7.59 9.68	73.76 81.76
1000人以上 [労組あり]	15 37	845 6,665	17.57 18.47	12.84 9.54	73.08 51.65	1000人以上 [労組あり]	7 27	1,614 1,923	10.29 11.84	7.59 9.68	73.76 81.76

4 ワーク・ライフ・バランス（仕事と生活の調和）

（１）ワーク・ライフ・バランスの理解状況

	集計事業所	内容まで理解していた	何となく理解していた	わからなかった
全産業・全規模	1,922	813	964	145
〔労組あり〕	681	395	265	21
30～99人	720	178	450	92
〔労組あり〕	94	30	56	8
100～499人	566	228	306	32
〔労組あり〕	176	77	93	6
500～999人	181	107	66	8
〔労組あり〕	90	60	28	2
1000人以上	449	298	139	12
〔労組あり〕	320	227	88	5
建設業・全規模	85	41	38	6
〔労組あり〕	25	17	8	-
30～99人	35	11	18	6
100～499人	30	14	16	-
500～999人	8	7	1	-
1000人以上	12	9	3	-
製造業・全規模	327	108	190	29
〔労組あり〕	112	52	59	1
30～99人	174	35	119	20
100～499人	95	43	46	6
500～999人	27	14	11	2
1000人以上	29	16	12	1
情報通信業・全規模	70	45	24	1
〔労組あり〕	16	14	2	-
30～99人	30	12	17	1
100～499人	21	14	7	-
500～999人	6	6	-	-
1000人以上	13	13	-	-
運輸業、郵便業・全規模	158	70	73	15
〔労組あり〕	95	53	38	4
30～99人	47	9	28	10
100～499人	42	12	26	4
500～999人	11	8	3	-
1000人以上	57	41	16	-
卸売業、小売業・全規模	389	193	172	24
〔労組あり〕	177	113	62	2
30～99人	96	30	54	12
100～499人	116	49	58	9
500～999人	36	23	13	-
1000人以上	140	90	47	3
金融業、保険業・全規模	40	27	13	-
〔労組あり〕	31	23	8	-
30～99人	2	1	1	-
100～499人	9	3	6	-
500～999人	4	2	2	-
1000人以上	25	21	4	-
不動産業、物品賃貸業・全規模	38	18	20	-
〔労組あり〕	7	4	3	-
30～99人	10	1	9	-
100～499人	16	8	8	-
500～999人	6	4	2	-
1000人以上	6	5	1	-
学術研究、専門・技術サービス業・全規模	72	43	26	3
〔労組あり〕	31	20	10	1
30～99人	27	10	15	2
100～499人	18	13	5	-
500～999人	10	8	2	-
1000人以上	17	12	4	1
宿泊業、飲食サービス業・全規模	67	27	34	6
〔労組あり〕	20	8	10	2
30～99人	22	4	14	4
100～499人	9	1	7	1
500～999人	8	3	5	-
1000人以上	28	19	8	1
生活関連サービス業、娯楽業・全規模	48	12	31	5
〔労組あり〕	12	6	5	1
30～99人	20	6	12	2
100～499人	9	-	6	3
500～999人	5	1	4	-
1000人以上	14	5	9	-
教育、学習支援業・全規模	106	52	49	5
〔労組あり〕	44	27	15	2
30～99人	38	8	27	3
100～499人	36	21	14	1
500～999人	14	13	1	-
1000人以上	17	9	7	1
医療、福祉・全規模	356	106	217	33
〔労組あり〕	66	29	31	6
30～99人	154	36	100	18
100～499人	121	30	83	8
500～999人	31	9	18	4
1000人以上	50	31	16	3
複合サービス事業・全規模	9	6	3	-
〔労組あり〕	6	5	1	-
30～99人	-	-	-	-
100～499人	5	3	2	-
500～999人	1	-	1	-
1000人以上	3	3	-	-
サービス業・全規模	157	65	74	18
〔労組あり〕	39	24	13	2
30～99人	65	15	36	14
100～499人	39	17	22	-
500～999人	14	9	3	2
1000人以上	38	24	12	2

(2) ワーク・ライフ・バランスの取組状況

業計事業所	実施している														その他	何も実施していない
	時間外管理意識の向上	残業削減	勤務時間短縮	勤務時間短縮の柔軟化	勤務場所の柔軟化	仕事の見え方(デジタル化等)	特別休暇の制度拡充	年次有給休暇の取得促進	子育ての支援制度	介護の支援制度	取得の制度(資格)	部署の設置(設)	地域活動を支援する制度	その他		
全産業・全規模	1,931	1,885	1,373	1,438	736	246	889	393	1,557	861	660	678	123	114	22	46
【労組あり】	684	678	544	545	299	101	381	188	600	387	332	269	70	57	8	6
30~99人	720	690	424	475	248	67	273	101	507	225	144	200	21	32	8	30
【労組あり】	93	91	59	64	29	5	35	13	69	28	24	23	2	4	4	2
100~499人	566	556	401	414	194	66	236	108	464	253	184	191	29	24	9	10
【労組あり】	177	177	133	133	59	14	86	35	151	82	64	46	15	8	-	-
500~999人	186	184	142	149	73	24	100	41	168	86	69	69	14	9	3	2
【労組あり】	92	90	69	67	40	10	46	23	82	42	34	36	5	5	2	2
1000人以上	452	448	402	393	219	89	277	142	413	295	263	218	59	49	2	4
【労組あり】	321	319	282	280	170	72	213	117	298	235	210	164	48	40	2	2
建設業・全規模	84	82	67	60	39	12	39	24	71	38	28	39	12	3	1	2
【労組あり】	25	25	21	17	12	5	12	6	24	13	10	13	6	1	-	-
30~99人	34	32	23	21	12	3	11	6	23	8	4	8	2	-	-	2
100~499人	30	30	25	21	17	5	15	13	28	15	11	16	5	1	1	-
500~999人	8	8	7	8	2	1	8	4	8	6	5	5	1	-	-	-
1000人以上	12	12	12	10	8	3	5	1	12	9	8	10	4	2	-	-
製造業・全規模	331	326	222	237	88	25	157	53	269	111	82	100	12	13	4	5
【労組あり】	113	113	85	81	34	13	65	18	99	47	42	40	5	8	2	-
30~99人	175	170	106	121	28	8	77	18	131	37	20	50	5	5	1	5
100~499人	95	95	61	68	29	6	44	19	79	39	30	26	1	4	1	-
500~999人	30	30	28	21	13	4	17	7	29	11	10	6	1	1	1	-
1000人以上	29	29	27	25	17	7	18	9	28	23	22	18	5	3	1	-
情報通信業・全規模	69	68	54	49	35	18	29	18	56	40	30	31	9	3	-	1
【労組あり】	16	15	14	13	12	5	11	7	14	14	13	10	5	2	-	1
30~99人	29	28	20	17	9	6	9	5	23	11	7	10	2	-	-	1
100~499人	21	21	16	15	13	5	8	5	15	13	10	9	2	-	-	-
500~999人	6	6	5	4	4	-	3	1	6	4	2	3	1	-	-	-
1000人以上	13	13	13	13	9	7	9	7	12	11	9	4	4	3	-	-
運輸業・郵便業・全規模	160	158	116	120	56	22	72	35	129	67	61	61	15	18	1	2
【労組あり】	97	97	76	77	34	13	48	28	80	50	48	42	13	18	-	-
30~99人	48	47	31	32	21	8	13	6	33	9	6	11	2	-	1	1
100~499人	42	41	30	33	11	4	13	3	34	13	11	7	1	-	-	-
500~999人	12	12	5	11	4	1	6	2	11	3	3	5	2	4	-	-
1000人以上	57	57	49	43	20	9	40	24	50	42	41	38	10	14	-	-
卸売業・小売業・全規模	386	380	303	325	153	51	195	78	339	178	125	124	20	25	6	6
【労組あり】	175	173	147	153	84	30	104	49	164	102	78	70	10	12	3	2
30~99人	95	93	63	70	37	8	40	16	75	33	24	21	3	6	3	2
100~499人	114	112	87	95	34	9	50	15	94	49	24	31	7	3	2	1
500~999人	37	36	30	31	10	8	18	9	34	15	11	15	4	1	2	2
1000人以上	139	138	122	128	72	26	86	38	135	81	66	57	6	15	-	1
金融業・保険業・全規模	40	40	36	35	17	2	17	15	37	30	24	13	2	4	-	-
【労組あり】	31	31	29	28	16	2	15	14	28	27	22	10	2	4	-	-
30~99人	2	2	1	1	-	-	-	-	2	-	-	1	-	-	-	-
100~499人	9	9	7	7	1	-	1	1	9	3	2	3	-	1	-	-
500~999人	4	4	4	4	2	1	3	-	3	2	1	-	-	-	-	-
1000人以上	25	25	24	23	14	1	13	14	23	25	21	9	2	3	-	-
不動産業・物品賃貸業・全規模	38	37	32	26	11	3	16	6	31	12	10	18	2	-	-	1
【労組あり】	7	7	6	6	3	-	3	2	6	2	2	4	-	-	-	-
30~99人	10	9	8	7	4	1	3	3	7	-	2	1	-	-	1	-
100~499人	16	16	13	10	5	1	7	1	13	5	4	9	-	-	-	-
500~999人	6	6	5	3	2	1	2	2	5	4	3	2	1	-	-	-
1000人以上	6	6	6	6	-	-	4	-	6	3	5	-	-	-	-	-
学術研究・専門・技術サービス業・全規模	71	71	62	59	32	16	34	19	62	39	36	24	11	5	2	-
【労組あり】	30	30	26	24	14	9	16	8	28	20	19	11	9	4	2	-
30~99人	26	26	21	19	12	4	9	5	20	11	9	7	1	1	1	-
100~499人	18	18	17	16	7	3	9	4	16	9	5	4	2	-	-	-
500~999人	10	10	10	10	4	1	4	3	10	5	5	3	-	1	-	-
1000人以上	17	17	14	14	9	8	12	7	16	14	13	9	6	2	1	-
宿泊業・飲食サービス業・全規模	67	61	49	48	29	11	27	7	46	13	9	9	6	2	-	6
【労組あり】	19	19	13	15	8	5	8	3	16	5	4	4	2	1	-	-
30~99人	21	17	10	9	12	4	6	2	10	4	2	2	-	-	4	-
100~499人	9	8	5	6	3	-	-	-	6	1	-	2	-	-	-	1
500~999人	8	8	7	8	3	-	-	-	7	-	-	1	-	-	-	-
1000人以上	29	28	27	25	11	7	16	5	23	8	7	4	4	2	-	1
生活関連サービス業・娯楽業・全規模	48	43	32	36	17	5	22	7	33	16	11	13	2	2	1	5
【労組あり】	12	11	9	9	7	3	8	5	8	7	5	6	2	-	-	1
30~99人	20	17	10	15	9	1	6	4	11	10	7	6	1	1	1	3
100~499人	9	7	3	4	-	-	2	-	4	1	-	2	-	1	2	2
500~999人	5	5	5	4	3	1	4	-	4	1	-	-	-	-	-	-
1000人以上	14	14	14	13	5	3	10	3	14	4	4	5	1	-	-	-
教育・学習支援業・全規模	110	108	82	80	53	9	52	28	88	59	41	36	4	7	1	2
【労組あり】	47	47	35	34	21	1	25	11	40	25	24	14	1	-	-	-
30~99人	40	39	22	28	17	4	16	8	33	20	7	15	1	5	-	1
100~499人	37	36	35	25	19	4	16	14	31	20	16	7	2	2	1	1
500~999人	14	14	8	10	7	-	10	1	11	8	8	7	-	-	-	-
1000人以上	17	17	15	15	9	1	9	4	13	10	10	7	1	-	-	-
医療・福祉・全規模	360	350	205	240	142	47	160	73	269	196	146	143	17	22	4	10
【労組あり】	66	64	43	49	26	5	34	22	53	44	37	21	8	3	-	2
30~99人	155	150	79	99	66	13	65	19	99	68	43	50	3	9	-	5
100~499人	123	121	67	81	39	22	52	27	97	71	52	56	2	9	4	2
500~999人	31	30	20	22	13	4	14	7	28	20	18	12	3	2	-	1
1000人以上	51	49	39	38	24	8	29	20	45	37	33	25	9	2	-	2
複合サービス事業・全規模	11	11	9	11	5	-	8	5	11	9	8	10	1	3	-	-
【労組あり】	7	7	7	7	5	-	7	4	7	7	7	6	1	1	-	-
30~99人	1	1	-	1	-	-	1	1	1	1	1	1	-	1	-	-
100~499人	5	5	4	5	1	-	3	1	5	3	3	4	-	1	-	-
500~999人	1	1	1	1	-	-	-	-	1							

5 働き方改革に向けた取組状況

(1) 「働き方改革」の内容の周知状況

	集計事業所	知っている	知らない
全産業・全規模	1,976	1,920	56
〔労組あり〕	700	688	12
30～99人	740	703	37
〔労組あり〕	98	93	5
100～499人	578	567	11
〔労組あり〕	180	178	2
500～999人	187	183	4
〔労組あり〕	93	90	3
1000人以上	463	460	3
〔労組あり〕	328	326	2
建設業・全規模	86	84	2
〔労組あり〕	25	25	-
30～99人	36	34	2
100～499人	30	30	-
500～999人	8	8	-
1000人以上	12	12	-
製造業・全規模	337	325	12
〔労組あり〕	113	111	2
30～99人	180	173	7
100～499人	96	93	3
500～999人	30	28	2
1000人以上	29	29	-
情報通信業・全規模	70	70	-
〔労組あり〕	16	16	-
30～99人	30	30	-
100～499人	21	21	-
500～999人	6	6	-
1000人以上	13	13	-
運輸業、郵便業・全規模	163	160	3
〔労組あり〕	98	96	2
30～99人	50	49	1
100～499人	43	42	1
500～999人	12	12	-
1000人以上	57	57	-
卸売業、小売業・全規模	396	386	10
〔労組あり〕	182	179	3
30～99人	96	91	5
100～499人	117	114	3
500～999人	37	36	1
1000人以上	145	144	1
金融業、保険業・全規模	40	39	1
〔労組あり〕	31	30	1
30～99人	2	2	-
100～499人	9	9	-
500～999人	4	4	-
1000人以上	25	24	1
不動産業、物品賃貸業・全規模	38	38	-
〔労組あり〕	7	7	-
30～99人	10	10	-
100～499人	16	16	-
500～999人	6	6	-
1000人以上	6	6	-
学術研究、専門・技術サービス業・全規模	72	71	1
〔労組あり〕	31	30	1
30～99人	27	26	1
100～499人	18	18	-
500～999人	10	10	-
1000人以上	17	17	-
宿泊業、飲食サービス業・全規模	70	65	5
〔労組あり〕	20	19	1
30～99人	23	18	5
100～499人	9	9	-
500～999人	8	8	-
1000人以上	30	30	-
生活関連サービス業、娯楽業・全規模	49	47	2
〔労組あり〕	13	13	-
30～99人	20	19	1
100～499人	9	8	1
500～999人	5	5	-
1000人以上	15	15	-
教育、学習支援業・全規模	111	107	4
〔労組あり〕	47	46	1
30～99人	41	38	3
100～499人	37	37	-
500～999人	14	14	-
1000人以上	17	16	1
医療、福祉・全規模	373	362	11
〔労組あり〕	69	68	1
30～99人	159	152	7
100～499人	128	125	3
500～999人	31	30	1
1000人以上	54	54	-
複合サービス事業・全規模	11	11	-
〔労組あり〕	7	7	-
30～99人	1	1	-
100～499人	5	5	-
500～999人	1	1	-
1000人以上	4	4	-
サービス業・全規模	160	155	5
〔労組あり〕	41	41	-
30～99人	65	60	5
100～499人	40	40	-
500～999人	15	15	-
1000人以上	39	39	-

(2) 「働き方改革」の内容を知った方法

	集計事業所	新聞やテレビ、雑誌等の報道	国や自治体主催するセミナー	国や自治体が発行するチラシやリーフレット	商工会議所や商工組合、経営者団体主催するセミナー	その他
全産業・全規模	1,873	1,573	302	858	407	253
〔労組あり〕	671	572	130	320	167	98
30～99人	684	569	79	272	143	82
〔労組あり〕	90	77	14	35	30	7
100～499人	554	445	108	288	133	75
〔労組あり〕	174	138	38	91	49	23
500～999人	178	157	40	101	52	14
〔労組あり〕	88	78	20	45	28	7
1000人以上	450	396	72	196	78	82
〔労組あり〕	318	278	57	148	60	61
建設業・全規模	82	69	19	51	19	6
〔労組あり〕	24	20	6	14	6	2
30～99人	33	26	5	17	8	1
100～499人	29	24	8	22	6	2
500～999人	8	7	5	5	3	1
1000人以上	12	12	1	7	2	2
製造業・全規模	321	260	57	167	105	36
〔労組あり〕	110	83	24	62	39	11
30～99人	170	139	25	76	58	16
100～499人	93	73	21	58	29	12
500～999人	27	22	7	16	11	1
1000人以上	29	24	4	17	7	7
情報通信業・全規模	70	53	17	38	12	11
〔労組あり〕	16	12	5	12	3	1
30～99人	30	22	5	14	7	9
100～499人	21	16	5	10	2	1
500～999人	6	5	1	5	1	-
1000人以上	13	10	6	9	2	1
運輸業、郵便業・全規模	153	121	27	81	40	28
〔労組あり〕	90	71	16	51	27	18
30～99人	48	35	4	20	13	6
100～499人	40	34	10	22	9	9
500～999人	11	9	3	3	1	3
1000人以上	54	43	10	36	17	10
卸売業、小売業・全規模	374	327	58	146	80	57
〔労組あり〕	173	155	34	69	38	25
30～99人	88	78	8	29	18	13
100～499人	109	90	17	47	31	16
500～999人	36	32	8	19	12	5
1000人以上	140	126	24	51	19	23
金融業、保険業・全規模	39	36	3	8	4	7
〔労組あり〕	30	28	2	5	1	5
30～99人	2	2	-	-	-	-
100～499人	9	9	1	4	3	1
500～999人	4	3	1	1	-	1
1000人以上	24	22	1	3	1	5
不動産業、物品賃貸業・全規模	37	29	4	18	5	5
〔労組あり〕	7	5	2	5	2	-
30～99人	9	7	-	3	2	1
100～499人	16	12	3	11	2	2
500～999人	6	4	1	2	1	-
1000人以上	6	6	-	2	-	2
学術研究、専門・技術サービス業・全規模	71	56	11	41	14	7
〔労組あり〕	30	25	4	17	3	5
30～99人	26	20	5	15	5	3
100～499人	18	12	3	11	4	2
500～999人	10	10	1	8	4	-
1000人以上	17	14	2	7	1	2
宿泊業、飲食サービス業・全規模	64	59	12	18	10	7
〔労組あり〕	19	19	3	3	2	2
30～99人	18	16	3	2	1	3
100～499人	9	6	3	5	5	2
500～999人	7	7	-	2	-	-
1000人以上	30	30	6	9	4	2
生活関連サービス業、娯楽業・全規模	47	38	4	14	10	8
〔労組あり〕	13	11	3	-	4	4
30～99人	19	15	1	8	4	2
100～499人	8	7	1	3	3	1
500～999人	5	4	-	2	1	1
1000人以上	15	12	2	1	2	5
教育、学習支援業・全規模	106	100	17	49	27	8
〔労組あり〕	45	43	11	26	20	3
30～99人	38	35	4	11	5	2
100～499人	37	35	5	16	10	4
500～999人	14	14	5	10	7	-
1000人以上	15	14	2	11	5	2
医療、福祉・全規模	349	296	44	159	53	49
〔労組あり〕	66	58	6	31	15	11
30～99人	144	127	12	57	13	18
100～499人	121	93	22	60	19	17
500～999人	29	27	5	18	9	2
1000人以上	54	49	4	24	11	12
複合サービス事業・全規模	11	11	1	4	1	4
〔労組あり〕	7	7	-	2	-	3
30～99人	1	1	-	-	-	-
100～499人	5	5	1	3	1	2
500～999人	1	1	-	-	-	-
1000人以上	4	4	-	1	-	2
サービス業・全規模	149	118	28	64	27	20
〔労組あり〕	41	35	14	23	7	8
30～99人	58	46	7	20	9	8
100～499人	39	29	8	16	9	4
500～999人	14	12	3	10	2	1
1000人以上	37	30	10	18	7	7

複数回答有

(3) 長時間労働是正に対する独自の取組状況

実施中の事業所	集計事業所	実施中										
		時間管理意識の向上	適正な人員配置した	仕事の見える化・標準化・マニュアル化など	仕事の見える化	乗入れの見える化	テレワークの活用	休暇の取得促進	特別休暇の取得促進	労働時間の削減	勤務時間インターバルの導入	ノー残業デー、ク等の導入
全産業・全規模 〔労組あり〕	1,907 690	1,617 620	1,229 455	1,206 492	181 95	1,578 607	1,519 570	318 147	683 334	1,185 486	28 11	
30～99人	699	545	414	385	55	531	523	89	170	367	6	
〔労組あり〕	91	77	46	54	7	76	74	14	32	54	2	
100～499人	554	463	338	337	29	455	456	67	195	336	8	
〔労組あり〕	177	149	109	116	13	145	147	17	72	118	1	
500～999人	187	161	115	127	21	164	146	27	80	119	1	
〔労組あり〕	93	78	54	59	8	85	69	13	41	54	1	
1000人以上	460	441	356	353	76	422	387	133	236	359	13	
〔労組あり〕	328	315	246	262	67	300	279	102	189	259	7	
建設業・全規模	83	70	49	53	8	68	74	9	45	61	2	
〔労組あり〕	25	22	18	17	3	22	22	3	18	19	1	
30～99人	33	26	17	21	3	24	27	5	10	23	-	
100～499人	30	24	14	17	3	25	28	2	19	20	1	
500～999人	8	8	7	7	-	8	8	-	7	8	-	
1000人以上	12	12	11	8	2	11	11	2	9	10	1	
製造業・全規模	325	263	190	214	28	266	261	30	114	191	3	
〔労組あり〕	112	92	62	87	15	98	97	12	52	80	1	
30～99人	172	135	95	103	12	134	133	20	52	86	2	
100～499人	94	72	54	65	6	77	78	2	32	62	-	
500～999人	30	28	16	22	4	29	23	4	13	18	-	
1000人以上	28	27	24	23	6	26	26	4	17	25	1	
情報通信業・全規模	67	62	45	43	19	57	62	13	34	51	1	
〔労組あり〕	15	13	13	12	8	15	14	6	10	12	-	
30～99人	27	26	16	13	5	21	24	4	6	19	-	
100～499人	21	19	14	15	4	19	20	1	13	18	-	
500～999人	6	4	3	4	2	6	5	-	4	2	-	
1000人以上	13	13	12	11	8	11	13	8	11	12	1	
運輸業、郵便業・全規模	160	146	116	93	9	134	113	39	42	109	2	
〔労組あり〕	97	92	73	58	7	84	72	23	36	64	1	
30～99人	49	42	27	21	1	37	25	6	5	31	-	
100～499人	41	37	32	22	2	35	33	7	5	26	2	
500～999人	12	9	8	7	-	9	9	4	5	9	-	
1000人以上	57	57	48	43	6	52	45	22	27	43	-	
卸売業、小売業・全規模	384	341	242	243	46	330	308	72	162	255	7	
〔労組あり〕	181	168	116	134	30	162	146	47	86	135	3	
30～99人	90	73	54	47	10	70	68	8	28	50	1	
100～499人	111	92	63	60	1	88	90	12	49	67	3	
500～999人	37	34	20	24	7	34	32	6	16	27	-	
1000人以上	145	141	104	111	28	137	117	46	68	110	3	
金融業、保険業・全規模	40	38	30	28	8	37	32	15	31	25	-	
〔労組あり〕	31	30	25	23	7	30	26	13	25	22	-	
30～99人	2	1	1	1	-	2	1	-	2	-	-	
100～499人	9	8	5	3	1	7	6	3	5	2	-	
500～999人	4	4	4	3	1	4	3	-	3	2	-	
1000人以上	25	25	20	21	6	24	22	12	21	21	-	
不動産業、物品賃貸業・全規模	37	33	25	26	1	28	34	9	18	22	-	
〔労組あり〕	7	6	5	6	-	6	6	3	6	4	-	
30～99人	9	8	8	7	-	9	9	3	1	5	-	
100～499人	16	15	9	11	-	11	13	3	11	7	-	
500～999人	6	4	2	3	1	4	6	2	2	4	-	
1000人以上	6	6	6	5	-	6	6	1	4	6	-	
学術研究、専門・技術サービス業・全規模	70	58	47	40	15	63	62	16	37	52	-	
〔労組あり〕	30	26	20	18	9	30	28	8	17	24	-	
30～99人	26	18	15	13	3	21	21	5	7	17	-	
100～499人	17	16	12	10	3	17	15	6	10	12	-	
500～999人	10	10	8	4	2	9	9	1	9	9	-	
1000人以上	17	14	12	13	7	16	17	4	11	14	-	
宿泊業、飲食サービス業・全規模	66	60	46	42	6	50	38	10	9	51	5	
〔労組あり〕	20	19	12	14	2	15	12	4	6	12	3	
30～99人	21	15	13	10	3	14	12	3	4	15	2	
100～499人	8	8	6	2	-	5	6	2	-	6	-	
500～999人	8	8	7	5	-	5	3	-	-	6	-	
1000人以上	29	29	20	25	3	26	17	5	5	24	3	
生活関連サービス業、娯楽業・全規模	46	39	25	27	2	38	40	11	14	24	-	
〔労組あり〕	12	11	7	10	2	10	10	5	7	9	-	
30～99人	18	13	7	8	-	15	14	4	6	8	-	
100～499人	8	6	3	4	-	4	6	-	1	5	-	
500～999人	5	5	3	5	-	4	5	-	2	2	-	
1000人以上	15	15	12	10	2	15	15	7	5	9	-	
教育、学習支援業・全規模	109	95	73	71	8	90	89	13	38	59	2	
〔労組あり〕	45	39	28	26	3	37	39	5	18	28	2	
30～99人	40	34	30	24	3	30	32	4	11	18	-	
100～499人	36	31	19	24	2	32	31	5	13	15	-	
500～999人	14	11	10	10	-	12	9	1	5	11	1	
1000人以上	17	17	13	12	3	14	15	1	9	13	1	
医療、福祉・全規模	359	275	236	227	14	280	270	56	73	174	5	
〔労組あり〕	67	57	42	47	1	54	52	7	20	38	-	
30～99人	153	111	98	91	12	110	113	22	23	63	-	
100～499人	121	97	81	78	1	98	93	16	18	62	2	
500～999人	31	23	17	21	1	27	21	6	5	12	-	
1000人以上	53	43	39	36	-	44	42	12	26	36	3	
複合サービス事業・全規模	11	11	9	9	1	10	10	3	10	10	-	
〔労組あり〕	7	7	6	7	-	7	7	2	7	7	-	
30～99人	1	1	1	1	1	1	1	1	1	1	-	
100～499人	5	5	3	3	-	4	4	-	4	4	-	
500～999人	1	1	1	1	-	1	1	-	1	1	-	
1000人以上	4	4	4	4	-	4	4	2	4	4	-	
サービス業・全規模	150	126	96	90	16	127	126	22	56	101	1	
〔労組あり〕	41	38	28	33	8	37	39	9	26	32	-	
30～99人	58	42	32	25	2	45	43	4	14	31	1	
100～499人	37	33	23	23	6	33	33	8	15	30	-	
500～999人	15	12	9	11	3	12	12	3	8	8	-	
1000人以上	39	38	31	31	5	36	37	7	19	32	-	

複数回答有

実施中の事業所	集計事業所	検 討 中										
		時間管理意識の向上	適正な人員配置	仕事の見える化・標準化・マニュアル化	仕事の見える化・柔軟な働き方	テレワークの導入	休暇や年次有給の取得促進	特別休暇の付与	休日労働の削減	勤務時間の導入	ノルマ等の導入	の長時間労働者への配慮
全産業・全規模 〔労組あり〕	1,907 690	228 53	531 187	527 148	352 140	241 64	196 63	498 191	428 126	451 145	5 -	
30～99人 〔労組あり〕	699 91	119 10	220 36	236 27	114 18	128 13	98 9	175 25	174 18	192 25	3 -	
100～499人 〔労組あり〕	554 177	72 21	165 51	161 45	99 24	71 27	47 19	141 47	126 33	134 40	1 -	
500～999人 〔労組あり〕	187 93	21 11	63 34	48 27	43 23	13 4	20 15	63 34	31 18	53 33	1 -	
1000人以上 〔労組あり〕	460 328	16 11	82 65	81 49	95 74	28 20	31 20	117 85	94 56	69 47	- -	
建設業・全規模 〔労組あり〕	83 25	9 2	27 6	23 7	17 7	10 2	7 2	26 9	18 4	15 5	- -	
30～99人	33 30	4 5	11 14	7 11	4 9	6 4	5 2	11 10	11 6	5 8	- -	
100～499人	8 12	- -	1 1	1 4	2 2	- -	- -	4 1	- 1	- 2	- -	
500～999人	1000人以上											
製造業・全規模 〔労組あり〕	325 112	48 13	105 37	84 14	46 18	46 11	39 9	90 37	71 17	86 23	- -	
30～99人	172 94	30 16	62 28	56 20	19 13	31 11	24 8	42 25	43 17	53 18	- -	
100～499人	500～999人											
1000人以上												
情報通信業・全規模 〔労組あり〕	67 15	4 2	20 2	19 2	18 2	9 -	4 1	24 3	11 1	12 3	- -	
30～99人	27 21	- 2	10 7	12 4	8 7	6 2	2 1	10 10	6 3	5 3	- -	
100～499人	6 13	2 -	3 -	2 -	3 1	- 1	1 -	3 1	1 1	4 -	- -	
500～999人	1000人以上											
1000人以上												
運輸業、郵便業・全規模 〔労組あり〕	160 97	12 5	35 18	46 28	36 23	20 11	25 10	40 25	36 13	34 20	1 -	
30～99人	49 41	5 4	17 8	19 16	12 4	9 5	17 5	17 10	16 10	12 11	1 -	
100～499人	500～999人											
1000人以上												
卸売業、小売業・全規模 〔労組あり〕	384 181	34 11	111 53	111 41	84 40	38 15	36 19	110 60	81 39	92 39	1 -	
30～99人	90 111	13 16	26 35	34 38	16 27	12 17	8 11	17 31	17 23	22 33	- -	
100～499人	500～999人											
1000人以上												
金融業、保険業・全規模 〔労組あり〕	40 31	1 1	4 4	2 2	9 9	- -	3 2	4 4	4 3	5 3	- -	
30～99人	2 9	1 -	1 -	1 -	1 -	- -	1 -	1 -	- 2	2 3	- -	
100～499人	4 25	- -	- 3	1 -	5 8	- -	- 1	- 3	- 2	- -	- -	
500～999人	1000人以上											
1000人以上												
不動産業、物品賃貸業・全規模 〔労組あり〕	37 7	4 1	10 2	9 1	8 3	7 1	1 -	6 1	5 1	9 1	- -	
30～99人	9 16	1 1	1 5	1 4	1 4	1 4	- 1	1 3	2 2	3 5	- -	
100～499人	500～999人											
1000人以上												
学術研究、専門・技術サービス業・全規模 〔労組あり〕	70 30	9 4	15 7	22 9	20 8	5 -	7 2	22 9	10 4	11 4	1 -	
30～99人	26 17	5 1	6 4	8 5	8 6	4 -	5 2	4 7	6 2	4 5	1 -	
100～499人	500～999人											
1000人以上												
宿泊業、飲食サービス業・全規模 〔労組あり〕	66 20	3 -	13 7	19 5	12 7	9 3	15 5	26 9	22 6	8 4	- -	
30～99人	21 8	3 -	4 1	7 5	2 2	6 1	6 2	7 4	6 3	3 2	- -	
100～499人	500～999人											
1000人以上												
生活関連サービス業、娯楽業・全規模 〔労組あり〕	46 12	4 -	19 4	17 1	11 5	8 2	2 1	11 4	10 1	18 1	- -	
30～99人	18 8	3 1	9 5	8 4	3 3	3 4	1 1	3 4	4 1	7 3	- -	
100～499人	500～999人											
1000人以上												
教育、学習支援業・全規模 〔労組あり〕	109 45	12 5	29 14	29 15	17 4	14 6	8 5	17 5	32 12	27 13	- -	
30～99人	40 36	5 5	8 14	13 9	9 3	9 2	1 3	9 5	15 10	11 12	- -	
100～499人	500～999人											
1000人以上												
医療、福祉・全規模 〔労組あり〕	359 67	68 7	97 21	96 17	44 4	57 9	36 6	80 16	88 17	102 22	1 -	
30～99人	153 121	36 17	43 31	47 29	21 13	30 18	20 8	40 21	33 36	49 27	- 1	
100～499人	500～999人											
1000人以上												
複合サービス事業・全規模 〔労組あり〕	11 7	- -	- -	1 -	1 -	- -	- -	1 -	1 -	- -	- -	
30～99人	1 5	- -	- -	- 1	- -	- -	- -	- 1	- -	- -	- -	
100～499人	500～999人											
1000人以上												
サービス業・全規模 〔労組あり〕	150 41	20 2	46 12	48 6	29 10	18 4	13 1	41 9	39 8	32 7	1 -	
30～99人	58 37	13 4	22 13	24 13	10 8	11 3	8 2	13 11	15 10	16 4	- -	
100～499人	500～999人											
1000人以上												

複数回答有

実施中の事業所	集計事業所	予 定 な し										
		時間管理意識の向上	適正な人員配置	（情報共有）仕事の標準化・マニュアル化など	仕事の見える化	柔軟な働き方	テレワークの導入（場所や時間の制約にわれない）	休暇の取得促進	特別休暇の制度	減った場合の代休の付与	勤務時間の導入	ノルマ等の導入
全産業・全規模 〔労組あり〕	1,907 690	62 17	147 48	174 50	1,374 455	88 19	192 57	1,091 352	796 230	271 59	1,874 679	
30～99人 〔労組あり〕	699 91	35 4	65 9	78 10	530 66	40 2	78 8	435 52	355 41	140 12	690 89	
100～499人 〔労組あり〕	554 177	19 7	51 17	56 16	426 140	28 5	51 11	346 113	233 72	84 19	545 176	
500～999人 〔労組あり〕	187 93	5 4	9 5	12 7	123 62	10 4	21 9	97 46	76 34	15 6	185 92	
1000人以上 〔労組あり〕	460 328	3 2	22 17	26 17	289 187	10 8	42 29	210 141	130 83	32 22	447 321	
建設業・全規模 〔労組あり〕	83 25	4 1	7 1	7 1	58 15	5 1	2 1	48 13	20 3	7 1	81 24	
30～99人	33	3	5	5	26	3	1	17	12	5	33	
100～499人	30	1	2	2	18	1	-	18	5	2	29	
500～999人	8	-	-	-	6	-	-	4	1	-	8	
1000人以上	12	-	-	-	8	1	1	9	2	-	11	
製造業・全規模 〔労組あり〕	325 112	14 7	30 13	27 11	251 79	13 3	25 6	205 63	140 43	48 9	322 111	
30～99人	172	7	15	13	141	7	15	110	77	33	170	
100～499人	94	6	12	9	75	6	8	67	45	14	94	
500～999人	30	1	2	3	18	-	2	11	12	1	30	
1000人以上	28	-	1	2	16	-	-	17	6	-	27	
情報通信業・全規模 〔労組あり〕	67 15	1 -	2 -	5 1	30 5	1 -	1 -	30 6	22 4	4 -	66 15	
30～99人	27	1	1	2	14	-	1	13	15	3	27	
100～499人	21	-	-	2	10	-	-	10	5	-	21	
500～999人	6	-	-	-	1	-	-	3	1	-	6	
1000人以上	13	-	1	1	5	1	-	4	1	1	12	
運輸業、郵便業・全規模 〔労組あり〕	160 97	2 -	9 6	21 11	115 67	6 2	22 15	81 49	82 48	17 13	157 96	
30～99人	49	2	5	9	36	3	7	26	28	6	48	
100～499人	41	-	1	3	35	1	3	24	26	4	39	
500～999人	12	-	1	2	9	2	2	5	5	1	12	
1000人以上	57	-	2	6	34	-	10	25	22	6	57	
卸売業、小売業・全規模 〔労組あり〕	384 181	9 2	31 12	30 6	254 111	16 4	40 16	202 74	141 56	37 7	376 178	
30～99人	90	4	10	9	64	8	14	65	45	18	89	
100～499人	111	3	13	13	83	6	10	68	39	11	108	
500～999人	37	2	1	3	16	1	3	22	16	3	36	
1000人以上	145	-	7	5	90	1	13	46	41	5	142	
金融業、保険業・全規模 〔労組あり〕	40 31	1 -	6 2	9 6	23 15	3 1	5 3	21 14	5 3	10 6	40 31	
30～99人	2	-	-	1	1	-	-	1	-	-	2	
100～499人	9	1	4	4	8	2	2	6	2	4	9	
500～999人	4	-	-	-	3	-	1	4	1	2	4	
1000人以上	25	-	2	4	11	1	2	10	2	4	25	
不動産業、物品賃貸業・全規模 〔労組あり〕	7 3	- -	2 -	2 -	28 4	2 -	2 -	22 3	14 6	6 2	37 7	
30～99人	9	-	-	1	8	1	-	5	3	1	9	
100～499人	16	-	2	1	12	1	2	10	6	4	16	
500～999人	6	-	-	-	4	-	-	3	4	1	6	
1000人以上	6	-	-	-	4	-	-	4	1	-	6	
学術研究、専門・技術サービス業・全規模 〔労組あり〕	70 30	3 -	8 3	8 3	35 13	2 -	1 -	32 13	23 9	7 2	69 30	
30～99人	26	3	5	5	15	1	-	17	13	5	25	
100～499人	17	-	1	2	8	-	-	4	5	-	17	
500～999人	10	-	1	1	5	1	1	3	1	1	10	
1000人以上	17	-	1	-	4	-	-	8	4	1	17	
宿泊業、飲食サービス業・全規模 〔労組あり〕	66 20	3 1	7 4	5 1	48 11	7 2	13 3	30 7	35 8	7 4	61 17	
30～99人	21	3	4	4	16	1	3	11	11	3	19	
100～499人	8	-	1	1	6	2	-	2	5	-	8	
500～999人	8	-	-	-	7	3	4	5	4	-	8	
1000人以上	29	-	2	-	19	1	6	12	15	4	26	
生活関連サービス業、娯楽業・全規模 〔労組あり〕	46 12	3 1	2 1	2 1	33 15	- -	4 1	24 3	22 4	4 2	46 12	
30～99人	18	2	2	2	15	-	3	11	8	3	18	
100～499人	8	1	-	-	5	-	1	4	6	-	8	
500～999人	5	-	-	-	4	-	-	3	2	-	5	
1000人以上	15	-	-	-	9	-	-	6	6	1	15	
教育、学習支援業・全規模 〔労組あり〕	109 45	2 1	7 3	9 4	84 38	5 2	12 1	79 35	39 15	23 4	107 43	
30～99人	40	1	2	3	28	1	7	27	14	11	40	
100～499人	36	-	3	3	31	2	2	26	13	9	36	
500～999人	14	1	1	1	13	1	1	11	6	1	13	
1000人以上	17	-	1	1	11	1	2	15	5	2	16	
医療、福祉・全規模 〔労組あり〕	359 67	16 3	26 4	36 3	301 62	22 4	53 9	223 44	198 30	83 7	353 67	
30～99人	153	6	12	15	120	13	20	91	97	41	153	
100～499人	121	7	9	14	107	5	20	84	67	32	118	
500～999人	31	-	1	-	28	-	5	13	17	3	31	
1000人以上	53	3	4	7	45	4	8	34	17	7	50	
複合サービス事業・全規模 〔労組あり〕	11 7	- -	2 1	1 -	9 7	1 -	1 -	7 5	- -	1 -	11 7	
30～99人	1	-	-	-	-	-	-	-	-	-	1	
100～499人	5	-	2	1	5	1	1	5	-	1	5	
500～999人	1	-	-	-	-	-	-	-	-	-	1	
1000人以上	4	-	-	-	4	-	-	2	-	-	4	
サービス業・全規模 〔労組あり〕	150 41	4 1	8 1	12 2	105 23	5 2	11 1	87 23	55 7	17 2	148 41	
30～99人	58	3	4	9	46	2	7	41	29	11	56	
100～499人	37	-	1	1	23	1	2	18	12	3	37	
500～999人	15	1	2	2	9	2	2	10	6	2	15	
1000人以上	39	-	1	-	26	-	-	18	8	1	39	

複数回答有

検討中の事業所	集計事業所	検討中										
		時間管理意識の向上	実態に着目した適正な人員配置	事務の見える化への情報共有・マニユアル化など	仕事の見える化	柔軟な働き方	テレワークの導入	休憩の取得促進	特別休暇の制度	減った労働の削減	勤務時間の導入	ノーマル残業、ノーマル残業ウイーク等の導入
全産業・全規模 【労組あり】	49	44	44	41	15	38	33	17	20	38	6	2
30～99人 【労組あり】	29	26	25	23	10	21	20	10	10	22	4	2
100～499人 【労組あり】	5	5	4	4	2	5	5	3	3	5	2	-
500～999人 【労組あり】	16	14	15	14	2	13	9	4	6	12	-	-
1000人以上 【労組あり】	2	1	2	2	-	1	1	-	-	1	-	-
建設業・全規模 【労組あり】	3	3	2	1	1	1	1	-	-	2	-	-
30～99人	-	-	-	-	-	-	-	-	-	-	-	-
100～499人	3	3	2	1	1	1	1	-	-	2	-	-
500～999人	-	-	-	-	-	-	-	-	-	-	-	-
1000人以上	-	-	-	-	-	-	-	-	-	-	-	-
製造業・全規模 【労組あり】	9	9	9	8	3	9	9	2	5	9	-	-
30～99人	1	1	1	-	-	1	1	-	-	1	-	-
100～499人	6	6	6	5	2	6	6	1	3	6	-	-
500～999人	1	1	1	1	-	1	1	-	-	1	-	-
1000人以上	1	1	1	1	1	1	1	1	1	1	-	-
情報通信業・全規模 【労組あり】	2	2	2	2	2	2	2	1	1	2	1	1
30～99人	1	1	1	1	1	1	1	1	1	1	1	1
100～499人	2	2	2	2	2	2	2	1	1	2	1	1
500～999人	-	-	-	-	-	-	-	-	-	-	-	-
1000人以上	-	-	-	-	-	-	-	-	-	-	-	-
運輸業、郵便業・全規模 【労組あり】	2	1	1	1	1	2	1	1	1	1	1	1
30～99人	1	1	1	1	1	1	1	1	1	1	1	1
100～499人	1	-	-	-	-	1	-	-	-	-	-	-
500～999人	-	-	-	-	-	-	-	-	-	-	-	-
1000人以上	-	-	-	-	-	-	-	-	-	-	-	-
卸売業、小売業・全規模 【労組あり】	9	8	9	7	2	8	4	3	4	6	-	-
30～99人	-	-	-	-	-	-	-	-	-	-	-	-
100～499人	3	2	3	2	-	2	1	1	1	1	-	-
500～999人	6	6	6	5	2	6	3	2	3	5	-	-
1000人以上	-	-	-	-	-	-	-	-	-	-	-	-
金融業、保険業・全規模 【労組あり】	-	-	-	-	-	-	-	-	-	-	-	-
30～99人	-	-	-	-	-	-	-	-	-	-	-	-
100～499人	-	-	-	-	-	-	-	-	-	-	-	-
500～999人	-	-	-	-	-	-	-	-	-	-	-	-
1000人以上	-	-	-	-	-	-	-	-	-	-	-	-
不動産業、物品賃貸業・全規模 【労組あり】	1	1	1	1	1	1	1	1	-	1	-	-
30～99人	-	-	-	-	-	-	-	-	-	-	-	-
100～499人	1	1	1	1	1	1	1	1	-	1	-	-
500～999人	-	-	-	-	-	-	-	-	-	-	-	-
1000人以上	-	-	-	-	-	-	-	-	-	-	-	-
学術研究、専門・技術サービス業・全規模 【労組あり】	1	-	-	-	-	1	1	-	-	-	-	-
30～99人	-	-	-	-	-	-	-	-	-	-	-	-
100～499人	1	-	-	-	-	1	1	-	-	-	-	-
500～999人	-	-	-	-	-	-	-	-	-	-	-	-
1000人以上	-	-	-	-	-	-	-	-	-	-	-	-
宿泊業、飲食サービス業・全規模 【労組あり】	3	2	2	2	1	1	1	1	1	2	1	1
30～99人	-	-	-	-	-	-	-	-	-	-	-	-
100～499人	2	1	1	1	-	-	-	-	-	1	-	-
500～999人	-	-	-	-	-	-	-	-	-	-	-	-
1000人以上	1	1	1	1	1	1	1	1	1	1	1	1
生活関連サービス業、娯楽業・全規模 【労組あり】	1	1	-	1	-	1	1	1	-	1	-	-
30～99人	1	1	-	1	-	1	1	1	-	1	-	-
100～499人	-	-	-	-	-	-	-	-	-	-	-	-
500～999人	-	-	-	-	-	-	-	-	-	-	-	-
1000人以上	-	-	-	-	-	-	-	-	-	-	-	-
教育、学習支援業・全規模 【労組あり】	2	2	2	2	-	2	1	-	1	2	-	-
30～99人	2	2	2	2	-	2	2	-	1	2	-	-
100～499人	1	1	1	1	-	1	1	-	1	1	-	-
500～999人	1	1	1	1	-	1	-	-	-	1	-	-
1000人以上	-	-	-	-	-	-	-	-	-	-	-	-
医療、福祉・全規模 【労組あり】	11	10	11	11	3	7	7	6	5	8	3	3
30～99人	1	-	1	1	-	-	1	-	-	-	-	-
100～499人	5	5	5	5	2	4	3	3	2	4	2	2
500～999人	5	4	5	5	-	2	3	2	2	3	-	-
1000人以上	1	1	1	1	1	1	1	1	1	1	1	1
複合サービス事業・全規模 【労組あり】	-	-	-	-	-	-	-	-	-	-	-	-
30～99人	-	-	-	-	-	-	-	-	-	-	-	-
100～499人	-	-	-	-	-	-	-	-	-	-	-	-
500～999人	-	-	-	-	-	-	-	-	-	-	-	-
1000人以上	-	-	-	-	-	-	-	-	-	-	-	-
サービス業・全規模 【労組あり】	5	5	5	5	1	3	4	1	2	4	-	-
30～99人	-	-	-	-	-	-	-	-	-	-	-	-
100～499人	3	3	3	3	1	1	2	1	1	2	-	-
500～999人	2	2	2	2	-	2	2	-	1	2	-	-
1000人以上	-	-	-	-	-	-	-	-	-	-	-	-

複数回答有

検討中の事業所	集計事業所	予 定 な し										
		時間管理意識の向上	適正な人員配置	ニューアール化など	仕事の見える化（情報共有、仕事の標準化・マニュアル化）	柔軟な働き方（入場所や時間にとらわれない）	テレワークの導入	特別休暇の取得促進	補充や年次有給進	減、休日労働の削減、休日労働の付与	勤務間のインターバルの導入	ノル残案デ、ノク等の導入
全産業・全規模 〔労組あり〕	49 7	5 1	5 1	8 1	34 5	11 1	16 1	32 4	29 4	11 1	43 5	
30～99人 〔労組あり〕	29 5	3 1	4 1	6 1	19 3	8 -	9 -	19 2	19 2	7 -	25 3	
100～499人 〔労組あり〕	16 2	2 1	1 -	2 -	14 2	3 1	7 1	12 2	10 2	4 1	16 2	
500～999人 〔労組あり〕	-	-	-	-	-	-	-	-	-	-	-	
1000人以上 〔労組あり〕	3 -	-	-	-	-	-	-	-	-	-	1 -	
建設業・全規模 〔労組あり〕	3 -	-	1 -	2 -	2 -	2 -	2 -	3 -	3 -	1 -	3 -	
30～99人	3 -	-	1 -	2 -	2 -	2 -	2 -	3 -	3 -	1 -	3 -	
100～499人	-	-	-	-	-	-	-	-	-	-	-	
500～999人	-	-	-	-	-	-	-	-	-	-	-	
1000人以上	-	-	-	-	-	-	-	-	-	-	-	
製造業・全規模 〔労組あり〕	9 1	-	-	1 1	6 1	-	-	7 1	4 1	-	9 1	
30～99人	6 1	-	-	1 -	4 1	-	-	5 1	3 1	-	6 1	
100～499人	1 -	-	-	-	1 -	-	-	1 -	1 -	-	1 -	
500～999人	-	-	-	-	-	-	-	-	-	-	-	
1000人以上	1 -	-	-	-	-	-	-	-	-	-	1 -	
情報通信業・全規模 〔労組あり〕	2 1	-	-	-	-	-	-	1 -	1 -	-	1 -	
30～99人	2 -	-	-	-	-	-	-	1 -	1 -	-	1 -	
100～499人	-	-	-	-	-	-	-	-	-	-	-	
500～999人	-	-	-	-	-	-	-	-	-	-	-	
1000人以上	-	-	-	-	-	-	-	-	-	-	-	
運輸業、郵便業・全規模 〔労組あり〕	2 1	1 -	1 -	1 -	1 -	-	1 -	1 -	1 -	1 -	1 -	
30～99人	1 -	-	-	-	-	-	-	-	-	-	-	
100～499人	1 -	1 -	1 -	1 -	1 -	-	1 -	1 -	1 -	1 -	1 -	
500～999人	-	-	-	-	-	-	-	-	-	-	-	
1000人以上	-	-	-	-	-	-	-	-	-	-	-	
卸売業、小売業・全規模 〔労組あり〕	9 -	1 -	-	2 -	7 -	1 -	5 -	6 -	5 -	3 -	9 -	
30～99人	3 -	1 -	-	1 -	3 -	1 -	2 -	2 -	2 -	2 -	3 -	
100～499人	6 -	-	-	1 -	4 -	-	3 -	4 -	3 -	1 -	6 -	
500～999人	-	-	-	-	-	-	-	-	-	-	-	
1000人以上	-	-	-	-	-	-	-	-	-	-	-	
金融業、保険業・全規模 〔労組あり〕	-	-	-	-	-	-	-	-	-	-	-	
30～99人	-	-	-	-	-	-	-	-	-	-	-	
100～499人	-	-	-	-	-	-	-	-	-	-	-	
500～999人	-	-	-	-	-	-	-	-	-	-	-	
1000人以上	-	-	-	-	-	-	-	-	-	-	-	
不動産業、物品賃貸業・全規模 〔労組あり〕	1 -	-	-	-	-	-	-	-	1 -	-	1 -	
30～99人	1 -	-	-	-	-	-	-	-	1 -	-	1 -	
100～499人	-	-	-	-	-	-	-	-	-	-	-	
500～999人	-	-	-	-	-	-	-	-	-	-	-	
1000人以上	-	-	-	-	-	-	-	-	-	-	-	
学術研究、専門・技術サービス業・全規模 〔労組あり〕	1 -	1 -	1 -	1 -	1 -	-	-	1 -	1 -	1 -	1 -	
30～99人	1 -	1 -	1 -	1 -	1 -	-	-	1 -	1 -	1 -	1 -	
100～499人	-	-	-	-	-	-	-	-	-	-	-	
500～999人	-	-	-	-	-	-	-	-	-	-	-	
1000人以上	-	-	-	-	-	-	-	-	-	-	-	
宿泊業、飲食サービス業・全規模 〔労組あり〕	3 -	1 -	1 -	1 -	2 -	2 -	2 -	2 -	2 -	1 -	2 -	
30～99人	2 -	1 -	1 -	1 -	2 -	2 -	2 -	2 -	2 -	1 -	2 -	
100～499人	-	-	-	-	-	-	-	-	-	-	-	
500～999人	-	-	-	-	-	-	-	-	-	-	-	
1000人以上	1 -	-	-	-	-	-	-	-	-	-	-	
生活関連サービス業、娯楽業・全規模 〔労組あり〕	1 -	-	1 -	-	1 -	-	-	-	1 -	-	1 -	
30～99人	1 -	-	1 -	-	1 -	-	-	-	1 -	-	1 -	
100～499人	-	-	-	-	-	-	-	-	-	-	-	
500～999人	-	-	-	-	-	-	-	-	-	-	-	
1000人以上	-	-	-	-	-	-	-	-	-	-	-	
教育、学習支援業・全規模 〔労組あり〕	2 2	-	-	-	2 2	-	1 1	2 2	1 1	-	2 2	
30～99人	1 -	-	-	-	1 -	-	-	1 -	1 -	-	1 -	
100～499人	1 -	-	-	-	1 -	-	1 -	1 -	1 -	-	1 -	
500～999人	-	-	-	-	-	-	-	-	-	-	-	
1000人以上	-	-	-	-	-	-	-	-	-	-	-	
医療、福祉・全規模 〔労組あり〕	11 1	1 1	-	-	8 1	4 1	4 1	5 1	6 1	3 1	8 1	
30～99人	5 -	-	-	-	3 -	1 -	2 -	2 -	3 -	1 -	3 -	
100～499人	5 -	1 -	-	-	5 -	3 -	2 -	3 -	3 -	2 -	5 -	
500～999人	-	-	-	-	-	-	-	-	-	-	-	
1000人以上	1 -	-	-	-	-	-	-	-	-	-	-	
複合サービス事業・全規模 〔労組あり〕	-	-	-	-	-	-	-	-	-	-	-	
30～99人	-	-	-	-	-	-	-	-	-	-	-	
100～499人	-	-	-	-	-	-	-	-	-	-	-	
500～999人	-	-	-	-	-	-	-	-	-	-	-	
1000人以上	-	-	-	-	-	-	-	-	-	-	-	
サービス業・全規模 〔労組あり〕	5 -	-	-	-	4 -	2 -	1 -	4 -	3 -	1 -	5 -	
30～99人	3 -	-	-	-	2 -	2 -	1 -	2 -	2 -	1 -	3 -	
100～499人	2 -	-	-	-	2 -	2 -	1 -	2 -	1 -	1 -	2 -	
500～999人	-	-	-	-	-	-	-	-	-	-	-	
1000人以上	-	-	-	-	-	-	-	-	-	-	-	

複数回答有

(4) 年次有給休暇の年5日の確実な取得に向けての取組状況

実施中の事業所	集計事業所	実施中					
		半日単位での取得	度一斉付与日(年)を設ける	付与日(基準)を月(初)に統一	取得予定日(明)の作成	みやすい職場環境の整備	経営者の働きか
全産業・全規模	1,831	1,403	668	514	892	1,223	76
[労組あり]	666	533	271	210	399	478	20
30~99人	659	486	236	150	250	407	28
[労組あり]	89	76	31	21	37	53	4
100~499人	540	431	187	158	238	336	30
[労組あり]	171	138	70	55	74	109	9
500~999人	182	141	68	53	100	128	2
[労組あり]	92	76	36	25	57	62	1
1000人以上	443	341	173	149	298	348	16
[労組あり]	313	242	133	108	230	253	6
建設業・全規模	81	69	44	22	45	57	4
[労組あり]	25	24	15	12	18	19	1
30~99人	31	21	14	5	13	20	2
100~499人	30	29	14	9	16	22	1
500~999人	8	7	7	1	6	5	-
1000人以上	12	12	9	7	10	10	1
製造業・全規模	310	229	160	82	121	190	12
[労組あり]	110	90	64	34	49	62	5
30~99人	162	114	78	39	58	104	5
100~499人	89	66	47	25	27	46	6
500~999人	30	26	18	11	18	18	1
1000人以上	28	22	16	6	18	21	-
情報通信業・全規模	63	59	34	14	23	43	2
[労組あり]	15	14	8	2	9	12	-
30~99人	24	22	11	5	3	15	-
100~499人	21	20	12	4	9	12	1
500~999人	6	5	2	1	3	5	-
1000人以上	12	12	9	4	8	11	1
運輸業、郵便業・全規模	145	84	41	39	67	107	2
[労組あり]	87	53	28	26	38	68	2
30~99人	44	27	16	13	22	28	-
100~499人	39	22	7	9	16	29	1
500~999人	12	9	3	1	6	10	-
1000人以上	49	25	14	16	22	40	1
卸売業、小売業・全規模	368	267	140	113	233	241	11
[労組あり]	170	124	69	56	139	127	5
30~99人	85	63	32	18	33	45	1
100~499人	109	83	39	30	59	63	4
500~999人	35	22	16	13	24	23	1
1000人以上	138	98	52	51	116	109	5
金融業、保険業・全規模	39	34	18	18	32	34	-
[労組あり]	31	28	16	16	27	29	-
30~99人	2	2	-	-	2	2	-
100~499人	8	6	1	-	4	5	-
500~999人	4	3	1	2	4	3	-
1000人以上	25	23	16	16	22	24	-
不動産業、物品賃貸業・全規模	38	29	13	11	24	23	-
[労組あり]	7	7	2	2	4	6	-
30~99人	10	6	3	1	6	3	-
100~499人	16	13	4	7	11	11	-
500~999人	6	4	2	1	3	3	-
1000人以上	6	6	4	2	4	6	-
学術研究、専門・技術サービス業・全規模	71	60	32	25	38	53	2
[労組あり]	30	27	14	11	16	23	1
30~99人	27	18	13	7	10	16	1
100~499人	17	16	8	10	10	13	1
500~999人	10	9	3	3	8	10	-
1000人以上	17	17	8	5	10	14	-
宿泊業、飲食サービス業・全規模	59	35	19	19	39	43	3
[労組あり]	17	9	2	3	9	9	-
30~99人	17	12	9	5	9	13	-
100~499人	8	5	3	4	5	5	-
500~999人	6	2	-	-	3	5	-
1000人以上	28	16	7	10	22	20	3
生活関連サービス業、娯楽業・全規模	44	29	12	9	19	32	-
[労組あり]	13	11	4	4	9	10	-
30~99人	17	10	5	2	7	12	-
100~499人	7	5	-	2	1	5	-
500~999人	5	2	4	1	2	5	-
1000人以上	15	12	3	4	9	10	-
教育、学習支援業・全規模	107	92	41	34	52	78	7
[労組あり]	46	42	19	16	18	30	1
30~99人	39	31	11	7	22	28	3
100~499人	35	32	18	14	12	25	3
500~999人	14	14	6	8	7	10	-
1000人以上	17	14	5	4	9	14	1
医療、福祉・全規模	353	304	74	89	125	220	25
[労組あり]	67	65	18	19	31	46	2
30~99人	148	126	31	34	42	89	12
100~499人	120	100	22	31	47	77	9
500~999人	30	26	3	7	9	18	-
1000人以上	54	52	18	16	26	35	4
複合サービス事業・全規模	11	9	1	2	9	9	-
[労組あり]	7	6	-	-	7	6	-
30~99人	1	1	1	1	1	1	-
100~499人	5	4	-	1	4	4	-
500~999人	1	1	-	-	-	1	-
1000人以上	4	3	-	-	4	3	-
サービス業・全規模	142	103	39	37	65	93	8
[労組あり]	41	33	12	9	25	31	3
30~99人	52	33	12	13	22	31	4
100~499人	36	30	12	12	17	19	4
500~999人	15	11	3	4	7	12	-
1000人以上	38	29	12	8	18	31	-

複数回答有

実施中の事業所	集計事業所	検 討 中						その他
		半日単位での取得	度一斉付与日(年)に設ける	付与日(基準)に統一	取得予定日(明)に作成	みけの整備	経営の働き	
全産業・全規模	1,831	120	295	238	457	395	9	
[労組あり]	666	42	76	74	118	123	1	
30~99人	659	38	140	107	203	160	3	
[労組あり]	89	2	15	14	23	23	-	
100~499人	540	39	86	65	141	138	1	
[労組あり]	171	10	24	19	41	41	-	
500~999人	182	11	25	23	40	33	3	
[労組あり]	92	4	8	11	16	20	-	
1000人以上	443	31	44	43	73	62	2	
[労組あり]	313	26	29	30	38	39	1	
建設業・全規模	81	4	19	18	20	15	-	
[労組あり]	25	1	6	6	5	4	-	
30~99人	31	2	6	10	9	8	-	
100~499人	30	1	12	6	10	6	-	
500~999人	8	1	-	1	1	-	-	
1000人以上	12	-	1	1	-	1	-	
製造業・全規模	310	21	50	39	79	62	-	
[労組あり]	110	3	9	10	22	24	-	
30~99人	162	13	32	22	54	30	-	
100~499人	89	6	12	11	16	21	-	
500~999人	30	1	2	3	6	7	-	
1000人以上	28	1	4	3	3	4	-	
情報通信業・全規模	63	-	7	5	17	14	-	
[労組あり]	15	-	-	-	2	3	-	
30~99人	24	-	4	3	9	6	-	
100~499人	21	-	3	2	6	7	-	
500~999人	6	-	-	-	2	1	-	
1000人以上	12	-	-	-	-	-	-	
運輸業、郵便業・全規模	145	18	30	23	39	25	-	
[労組あり]	87	10	12	13	23	13	-	
30~99人	44	2	11	6	12	9	-	
100~499人	39	8	11	11	14	7	-	
500~999人	12	-	1	-	2	2	-	
1000人以上	49	8	7	6	11	6	-	
卸売業、小売業・全規模	368	43	52	42	83	86	3	
[労組あり]	170	21	12	12	21	30	1	
30~99人	85	7	23	18	29	25	1	
100~499人	109	12	14	12	30	32	-	
500~999人	35	4	6	3	7	6	1	
1000人以上	138	20	9	9	17	23	1	
金融業、保険業・全規模	39	3	-	-	-	2	1	
[労組あり]	31	1	-	-	-	1	-	
30~99人	2	-	-	-	-	-	-	
100~499人	8	2	-	-	-	1	-	
500~999人	4	1	-	-	-	1	1	
1000人以上	25	-	-	-	-	-	-	
不動産業、物品賃貸業・全規模	38	1	6	4	6	10	-	
[労組あり]	7	-	1	-	1	1	-	
30~99人	10	1	1	2	1	4	-	
100~499人	16	-	3	1	3	4	-	
500~999人	6	-	1	1	1	2	-	
1000人以上	6	-	1	-	1	-	-	
学術研究、専門・技術サービス業・全規模	71	1	12	9	14	13	-	
[労組あり]	30	-	3	4	6	6	-	
30~99人	27	1	6	3	7	7	-	
100~499人	17	-	3	2	2	3	-	
500~999人	10	-	1	1	1	-	-	
1000人以上	17	-	2	3	4	3	-	
宿泊業、飲食サービス業・全規模	59	5	9	10	9	8	-	
[労組あり]	17	2	3	4	3	5	-	
30~99人	17	3	3	3	3	2	-	
100~499人	8	-	1	1	2	3	-	
500~999人	6	2	4	4	2	1	-	
1000人以上	28	-	1	2	2	2	-	
生活関連サービス業、娯楽業・全規模	44	4	8	5	15	12	-	
[労組あり]	13	1	4	2	1	3	-	
30~99人	17	1	3	2	5	5	-	
100~499人	7	-	2	-	3	2	-	
500~999人	5	2	-	1	2	-	-	
1000人以上	15	1	3	2	5	5	-	
教育、学習支援業・全規模	107	3	21	20	20	19	-	
[労組あり]	46	1	8	10	10	11	-	
30~99人	39	2	10	9	7	9	-	
100~499人	35	1	7	3	7	5	-	
500~999人	14	-	2	4	2	3	-	
1000人以上	17	-	2	4	4	2	-	
医療、福祉・全規模	353	10	54	44	111	97	4	
[労組あり]	67	-	11	9	16	18	-	
30~99人	148	2	27	20	50	43	1	
100~499人	120	8	13	13	36	33	1	
500~999人	30	-	5	3	12	9	1	
1000人以上	54	-	9	8	13	12	1	
複合サービス事業・全規模	11	-	1	1	2	-	-	
[労組あり]	7	-	-	-	-	-	-	
30~99人	1	-	-	-	-	-	-	
100~499人	5	-	-	-	1	-	-	
500~999人	1	-	1	1	1	-	-	
1000人以上	4	-	-	-	-	-	-	
サービス業・全規模	142	7	26	18	42	32	1	
[労組あり]	41	2	7	4	8	4	-	
30~99人	52	4	14	9	17	12	1	
100~499人	36	1	5	3	11	14	-	
500~999人	15	-	2	1	1	1	-	
1000人以上	38	1	5	5	13	4	-	

複数回答有

実施中の事業所	集計事業所	予 定 な し						その他
		半日単位での取得	一度一斉付与日(年)に設ける(を)	付与日(基準)に統一(を)	示取画表の作成が計	みけやすの境の整備	経営者の働きか	
全産業・全規模	1,831	308	868	1,079	482	213	1,746	
【労組あり】	666	91	319	382	149	65	645	
30~99人	659	135	283	402	206	92	628	
【労組あり】	89	11	43	54	29	13	85	
100~499人	540	70	267	317	161	66	509	
【労組あり】	171	23	77	97	56	21	162	
500~999人	182	30	89	106	42	21	177	
【労組あり】	92	12	48	56	19	10	91	
1000人以上	443	71	226	251	72	33	425	
【労組あり】	313	45	151	175	45	21	306	
建設業・全規模	81	8	18	41	16	9	77	
【労組あり】	25	-	4	7	2	2	24	
30~99人	31	8	11	16	9	3	29	
100~499人	30	-	4	15	4	2	29	
500~999人	8	-	1	6	1	3	8	
1000人以上	12	-	2	4	2	1	11	
製造業・全規模	310	60	100	189	110	58	298	
【労組あり】	110	17	37	66	39	24	105	
30~99人	162	35	52	101	50	28	157	
100~499人	89	17	30	53	46	22	83	
500~999人	30	3	10	16	6	5	29	
1000人以上	28	5	8	19	7	3	28	
情報通信業・全規模	63	4	22	44	23	6	61	
【労組あり】	15	1	7	13	4	-	15	
30~99人	24	2	9	16	12	3	24	
100~499人	21	1	6	15	6	2	20	
500~999人	6	1	4	5	1	-	6	
1000人以上	12	-	3	8	4	1	11	
運輸業、郵便業・全規模	145	43	74	83	39	13	143	
【労組あり】	87	24	47	48	26	6	85	
30~99人	44	15	17	25	10	7	44	
100~499人	39	9	21	19	9	3	38	
500~999人	12	3	8	11	4	-	12	
1000人以上	49	16	28	27	16	3	48	
卸売業、小売業・全規模	368	58	176	213	52	41	354	
【労組あり】	170	25	89	102	10	13	164	
30~99人	85	15	30	49	23	15	83	
100~499人	109	14	56	67	20	14	105	
500~999人	35	9	13	19	4	6	33	
1000人以上	138	20	77	78	5	6	132	
金融業、保険業・全規模	39	2	21	21	7	3	38	
【労組あり】	31	2	15	15	4	1	31	
30~99人	2	-	2	2	-	-	2	
100~499人	8	-	7	8	4	2	8	
500~999人	4	-	3	2	-	-	3	
1000人以上	25	2	9	9	3	1	25	
不動産業、物品賃貸業・全規模	38	8	19	23	8	5	38	
【労組あり】	7	-	4	5	2	-	7	
30~99人	10	3	6	7	3	3	10	
100~499人	16	3	9	8	2	1	16	
500~999人	6	2	3	4	2	1	6	
1000人以上	6	-	1	4	1	-	6	
学術研究、専門・技術サービス業・全規模	71	10	27	37	19	5	69	
【労組あり】	30	3	13	15	8	1	29	
30~99人	27	8	8	17	10	4	26	
100~499人	17	1	6	5	5	1	16	
500~999人	10	1	6	6	1	-	10	
1000人以上	17	-	7	9	3	-	17	
宿泊業、飲食サービス業・全規模	59	19	31	30	11	8	56	
【労組あり】	17	6	12	10	5	3	17	
30~99人	17	2	5	9	5	2	17	
100~499人	8	3	4	3	1	-	8	
500~999人	6	2	2	2	1	-	6	
1000人以上	28	12	20	16	4	6	25	
生活関連サービス業、娯楽業・全規模	44	11	24	30	10	-	44	
【労組あり】	13	1	5	7	3	-	13	
30~99人	17	6	9	13	5	-	17	
100~499人	7	2	5	5	3	-	7	
500~999人	5	1	1	3	1	-	5	
1000人以上	15	2	9	9	1	-	15	
教育、学習支援業・全規模	107	12	45	53	35	10	100	
【労組あり】	46	3	19	20	18	5	45	
30~99人	39	6	18	23	10	2	36	
100~499人	35	2	10	18	16	5	32	
500~999人	14	-	6	2	5	1	14	
1000人以上	17	3	10	9	4	1	16	
医療、福祉・全規模	353	39	225	220	117	36	324	
【労組あり】	67	2	38	39	20	3	65	
30~99人	148	20	90	94	56	16	135	
100~499人	120	12	85	76	37	10	110	
500~999人	30	4	22	20	9	3	29	
1000人以上	54	2	27	30	15	7	49	
複合サービス事業・全規模	11	2	9	8	-	2	11	
【労組あり】	7	1	7	7	-	1	7	
30~99人	1	-	-	-	-	-	1	
100~499人	5	1	5	4	-	1	5	
500~999人	1	-	-	-	-	-	1	
1000人以上	4	1	4	4	-	1	4	
サービス業・全規模	142	32	77	87	35	17	133	
【労組あり】	41	6	22	28	8	6	38	
30~99人	52	15	26	30	13	9	47	
100~499人	36	5	19	21	8	3	32	
500~999人	15	4	10	10	7	2	15	
1000人以上	38	8	21	25	7	3	38	

複数回答有

検討中の事業所	集計事業所	検討中						
		半日単位での取得	度一斉付与日(年度当初などを)	日付与日(基準に統一)	示される取得日(明細書の作成)	取得予定日(明細書の作成)	経営者の働きかみやすさ(環境整備)	その他
全産業・全規模	120	58	50	42	80	101	7	
[労組あり]	28	7	7	6	18	23	1	
30~99人	71	40	35	32	49	61	5	
[労組あり]	7	3	3	5	6	7	-	
100~499人	28	15	10	7	15	22	2	
[労組あり]	7	4	2	-	3	4	1	
500~999人	3	1	1	1	3	3	-	
[労組あり]	1	-	-	-	1	1	-	
1000人以上	17	2	4	2	12	15	-	
[労組あり]	13	-	2	1	8	11	-	
建設業・全規模	3	1	1	2	2	2	-	
[労組あり]	-	-	-	-	-	-	-	
30~99人	3	1	1	2	2	2	-	
100~499人	-	-	-	-	-	-	-	
500~999人	-	-	-	-	-	-	-	
1000人以上	-	-	-	-	-	-	-	
製造業・全規模	24	9	9	6	16	20	1	
[労組あり]	2	-	-	-	1	1	1	
30~99人	17	8	9	6	12	15	-	
100~499人	5	1	-	-	2	4	1	
500~999人	-	-	-	-	-	-	-	
1000人以上	1	-	-	-	1	1	-	
情報通信業・全規模	5	2	4	4	4	4	-	
[労組あり]	1	1	1	1	1	1	-	
30~99人	5	2	4	4	4	4	-	
100~499人	-	-	-	-	-	-	-	
500~999人	-	-	-	-	-	-	-	
1000人以上	-	-	-	-	-	-	-	
運輸業、郵便業・全規模	17	1	4	6	9	14	-	
[労組あり]	11	1	2	3	4	9	-	
30~99人	6	-	2	4	5	5	-	
100~499人	3	1	1	1	1	2	-	
500~999人	-	-	-	-	-	-	-	
1000人以上	8	-	1	1	3	7	-	
卸売業、小売業・全規模	21	6	8	7	18	19	2	
[労組あり]	8	1	1	-	8	7	-	
30~99人	8	1	2	3	6	7	1	
100~499人	5	3	3	2	4	5	1	
500~999人	2	1	1	1	2	2	-	
1000人以上	6	1	2	1	6	5	-	
金融業、保険業・全規模	-	-	-	-	-	-	-	
[労組あり]	-	-	-	-	-	-	-	
30~99人	-	-	-	-	-	-	-	
100~499人	-	-	-	-	-	-	-	
500~999人	-	-	-	-	-	-	-	
1000人以上	-	-	-	-	-	-	-	
不動産業、物品賃貸業・全規模	-	-	-	-	-	-	-	
[労組あり]	-	-	-	-	-	-	-	
30~99人	-	-	-	-	-	-	-	
100~499人	-	-	-	-	-	-	-	
500~999人	-	-	-	-	-	-	-	
1000人以上	-	-	-	-	-	-	-	
学術研究、専門・技術サービス業・全規模	1	-	-	-	-	1	-	
[労組あり]	1	-	-	-	-	1	-	
30~99人	-	-	-	-	-	-	-	
100~499人	1	-	-	-	-	1	-	
500~999人	-	-	-	-	-	-	-	
1000人以上	-	-	-	-	-	-	-	
宿泊業、飲食サービス業・全規模	7	5	4	2	4	6	-	
[労組あり]	2	1	1	1	2	2	-	
30~99人	5	5	3	2	3	4	-	
100~499人	1	-	1	-	-	1	-	
500~999人	-	-	-	-	-	-	-	
1000人以上	1	-	-	-	1	1	-	
生活関連サービス業、娯楽業・全規模	5	3	3	3	4	4	-	
[労組あり]	-	-	-	-	-	-	-	
30~99人	3	2	2	2	3	2	-	
100~499人	2	1	1	1	1	2	-	
500~999人	-	-	-	-	-	-	-	
1000人以上	-	-	-	-	-	-	-	
教育、学習支援業・全規模	3	3	2	1	2	3	1	
[労組あり]	1	1	1	-	-	1	-	
30~99人	2	2	1	1	2	2	1	
100~499人	1	1	1	-	-	1	-	
500~999人	-	-	-	-	-	-	-	
1000人以上	-	-	-	-	-	-	-	
医療、福祉・全規模	18	15	6	7	12	14	1	
[労組あり]	2	2	1	1	2	1	-	
30~99人	11	10	5	4	6	10	1	
100~499人	6	5	1	3	5	3	-	
500~999人	1	-	-	-	1	1	-	
1000人以上	-	-	-	-	-	-	-	
複合サービス事業・全規模	-	-	-	-	-	-	-	
[労組あり]	-	-	-	-	-	-	-	
30~99人	-	-	-	-	-	-	-	
100~499人	-	-	-	-	-	-	-	
500~999人	-	-	-	-	-	-	-	
1000人以上	-	-	-	-	-	-	-	
サービス業・全規模	16	13	9	4	9	14	2	
[労組あり]	-	-	-	-	-	-	-	
30~99人	11	9	6	4	6	10	2	
100~499人	4	3	2	-	2	3	-	
500~999人	-	-	-	-	-	-	-	
1000人以上	1	1	1	-	1	1	-	

複数回答有

検討中の事業所	集計事業所	予 定 な し						
		半日単位での取得	一度一斉付与日(年)に設ける	付与日(基準)に統一	取得予定日(作成)の取得が計明	みけなどの働きか	経営者の働きか	その他
全産業・全規模	120	62	70	78	40	19	113	
〔労組あり〕	28	21	21	22	10	5	27	
30～99人	71	31	36	39	22	10	66	
〔労組あり〕	7	4	4	2	1	-	7	
100～499人	28	13	18	21	13	6	26	
〔労組あり〕	7	3	5	7	4	3	6	
500～999人	3	2	2	2	-	-	3	
〔労組あり〕	1	1	1	1	-	-	1	
1000人以上	17	15	13	15	5	2	17	
〔労組あり〕	13	13	11	12	5	2	13	
建設業・全規模	3	2	2	1	1	1	3	
〔労組あり〕	-	-	-	-	-	-	-	
30～99人	3	2	2	1	1	1	3	
100～499人	-	-	-	-	-	-	-	
500～999人	-	-	-	-	-	-	-	
1000人以上	-	-	-	-	-	-	-	
製造業・全規模	24	15	15	18	8	4	23	
〔労組あり〕	2	2	2	2	1	1	1	
30～99人	17	9	8	11	5	2	17	
100～499人	5	4	5	5	3	1	4	
500～999人	-	-	-	-	-	-	-	
1000人以上	1	1	1	1	-	-	1	
情報通信業・全規模	5	3	1	1	1	1	5	
〔労組あり〕	1	-	-	-	-	-	1	
30～99人	5	3	1	1	1	1	5	
100～499人	-	-	-	-	-	-	-	
500～999人	-	-	-	-	-	-	-	
1000人以上	-	-	-	-	-	-	-	
運輸業、郵便業・全規模	17	16	13	11	8	3	17	
〔労組あり〕	11	10	9	8	7	2	11	
30～99人	6	6	4	2	1	1	6	
100～499人	3	2	2	2	2	1	3	
500～999人	-	-	-	-	-	-	-	
1000人以上	8	8	7	7	5	1	8	
卸売業、小売業・全規模	21	15	13	14	3	2	19	
〔労組あり〕	8	7	7	8	-	1	8	
30～99人	8	7	6	5	2	1	7	
100～499人	5	2	2	3	1	-	4	
500～999人	2	1	1	1	-	-	2	
1000人以上	6	5	4	5	-	1	6	
金融業、保険業・全規模	-	-	-	-	-	-	-	
〔労組あり〕	-	-	-	-	-	-	-	
30～99人	-	-	-	-	-	-	-	
100～499人	-	-	-	-	-	-	-	
500～999人	-	-	-	-	-	-	-	
1000人以上	-	-	-	-	-	-	-	
不動産業、物品賃貸業・全規模	-	-	-	-	-	-	-	
〔労組あり〕	-	-	-	-	-	-	-	
30～99人	-	-	-	-	-	-	-	
100～499人	-	-	-	-	-	-	-	
500～999人	-	-	-	-	-	-	-	
1000人以上	-	-	-	-	-	-	-	
学術研究、専門・技術サービス業・全規模	1	1	1	1	1	-	1	
〔労組あり〕	1	1	1	1	1	-	1	
30～99人	-	-	-	-	-	-	-	
100～499人	1	1	1	1	1	-	1	
500～999人	-	-	-	-	-	-	-	
1000人以上	-	-	-	-	-	-	-	
宿泊業、飲食サービス業・全規模	7	2	3	5	3	1	7	
〔労組あり〕	2	1	1	1	-	-	2	
30～99人	5	-	2	3	2	1	5	
100～499人	1	1	-	1	1	-	1	
500～999人	-	-	-	-	-	-	-	
1000人以上	1	1	1	1	-	-	1	
生活関連サービス業、娯楽業・全規模	5	2	2	2	1	1	5	
〔労組あり〕	-	-	-	-	-	-	-	
30～99人	3	1	1	1	-	1	3	
100～499人	2	1	1	1	1	-	2	
500～999人	-	-	-	-	-	-	-	
1000人以上	-	-	-	-	-	-	-	
教育、学習支援業・全規模	3	-	1	2	1	-	2	
〔労組あり〕	1	-	-	1	1	-	1	
30～99人	2	-	1	1	-	-	1	
100～499人	1	-	-	1	1	-	1	
500～999人	-	-	-	-	-	-	-	
1000人以上	-	-	-	-	-	-	-	
医療、福祉・全規模	18	3	12	11	6	4	17	
〔労組あり〕	2	-	1	1	-	1	2	
30～99人	11	1	6	7	5	1	10	
100～499人	6	1	5	3	1	3	6	
500～999人	1	1	1	1	-	-	1	
1000人以上	-	-	-	-	-	-	-	
複合サービス事業・全規模	-	-	-	-	-	-	-	
〔労組あり〕	-	-	-	-	-	-	-	
30～99人	-	-	-	-	-	-	-	
100～499人	-	-	-	-	-	-	-	
500～999人	-	-	-	-	-	-	-	
1000人以上	-	-	-	-	-	-	-	
サービス業・全規模	16	3	7	12	7	2	14	
〔労組あり〕	-	-	-	-	-	-	-	
30～99人	11	2	5	7	5	1	9	
100～499人	4	1	2	4	2	1	4	
500～999人	-	-	-	-	-	-	-	
1000人以上	1	-	-	1	-	-	1	

複数回答有

(5) 同一労働同一賃金の周知状況

	集計事業所	知っている	知らない
全産業・全規模	1,974	1,881	93
[労組あり]	699	677	22
30～99人	741	689	52
[労組あり]	98	91	7
100～499人	576	558	18
[労組あり]	180	174	6
500～999人	187	179	8
[労組あり]	93	91	2
1000人以上	462	449	13
[労組あり]	327	320	7
建設業・全規模	86	84	2
[労組あり]	25	25	-
30～99人	36	34	2
100～499人	30	30	-
500～999人	8	8	-
1000人以上	12	12	-
製造業・全規模	336	322	14
[労組あり]	113	111	2
30～99人	179	168	11
100～499人	96	96	-
500～999人	30	29	1
1000人以上	29	28	1
情報通信業・全規模	70	70	-
[労組あり]	16	16	-
30～99人	30	30	-
100～499人	21	21	-
500～999人	6	6	-
1000人以上	13	13	-
運輸業、郵便業・全規模	163	155	8
[労組あり]	97	93	4
30～99人	50	45	5
100～499人	44	43	1
500～999人	12	12	-
1000人以上	56	55	1
卸売業、小売業・全規模	396	377	19
[労組あり]	182	174	8
30～99人	96	91	5
100～499人	117	110	7
500～999人	37	36	1
1000人以上	145	139	6
金融業、保険業・全規模	40	38	2
[労組あり]	31	31	-
30～99人	2	2	-
100～499人	9	8	1
500～999人	4	3	1
1000人以上	25	25	-
不動産業、物品賃貸業・全規模	38	36	2
[労組あり]	7	7	-
30～99人	10	10	-
100～499人	16	16	-
500～999人	6	5	1
1000人以上	6	5	1
学術研究、専門・技術サービス業・全規模	72	69	3
[労組あり]	31	31	-
30～99人	27	24	3
100～499人	18	18	-
500～999人	10	10	-
1000人以上	17	17	-
宿泊業、飲食サービス業・全規模	70	62	8
[労組あり]	20	18	2
30～99人	23	18	5
100～499人	9	8	1
500～999人	8	7	1
1000人以上	30	29	1
生活関連サービス業、娯楽業・全規模	49	47	2
[労組あり]	13	13	-
30～99人	20	19	1
100～499人	9	9	-
500～999人	5	4	1
1000人以上	15	15	-
教育、学習支援業・全規模	111	104	7
[労組あり]	47	45	2
30～99人	41	38	3
100～499人	37	34	3
500～999人	14	14	-
1000人以上	17	16	1
医療、福祉・全規模	372	353	19
[労組あり]	69	65	4
30～99人	161	151	10
100～499人	125	120	5
500～999人	31	29	2
1000人以上	54	52	2
複合サービス事業・全規模	11	11	-
[労組あり]	7	7	-
30～99人	1	1	-
100～499人	5	5	-
500～999人	1	1	-
1000人以上	4	4	-
サービス業・全規模	160	153	7
[労組あり]	41	41	-
30～99人	65	58	7
100～499人	40	40	-
500～999人	15	15	-
1000人以上	39	39	-

(6) 「同一労働同一賃金ガイドライン」の周知状況

	集計事業所	知っている	知らない
全産業・全規模	1,974	1,528	446
[労組あり]	699	589	110
30～99人	739	502	237
[労組あり]	98	69	29
100～499人	578	461	117
[労組あり]	180	146	34
500～999人	187	158	29
[労組あり]	93	83	10
1000人以上	462	402	60
[労組あり]	327	290	37
建設業・全規模	86	70	16
[労組あり]	25	22	3
30～99人	36	25	11
100～499人	30	26	4
500～999人	8	8	-
1000人以上	12	11	1
製造業・全規模	335	254	81
[労組あり]	113	97	16
30～99人	178	125	53
100～499人	96	81	15
500～999人	30	23	7
1000人以上	29	25	4
情報通信業・全規模	70	61	9
[労組あり]	16	16	-
30～99人	30	26	4
100～499人	21	16	5
500～999人	6	6	-
1000人以上	13	13	-
運輸業、郵便業・全規模	163	131	32
[労組あり]	98	83	15
30～99人	49	32	17
100～499人	44	38	6
500～999人	12	11	1
1000人以上	57	50	7
卸売業、小売業・全規模	395	318	77
[労組あり]	181	156	25
30～99人	96	68	28
100～499人	117	90	27
500～999人	37	32	5
1000人以上	144	127	17
金融業、保険業・全規模	40	34	6
[労組あり]	31	26	5
30～99人	2	1	1
100～499人	9	7	2
500～999人	4	4	-
1000人以上	25	22	3
不動産業、物品賃貸業・全規模	38	34	4
[労組あり]	7	7	-
30～99人	10	9	1
100～499人	16	16	-
500～999人	6	5	1
1000人以上	6	4	2
学術研究、専門・技術サービス業・全規模	72	53	19
[労組あり]	31	22	9
30～99人	27	19	8
100～499人	18	13	5
500～999人	10	9	1
1000人以上	17	12	5
宿泊業、飲食サービス業・全規模	70	51	19
[労組あり]	20	15	5
30～99人	23	13	10
100～499人	9	6	3
500～999人	8	6	2
1000人以上	30	26	4
生活関連サービス業、娯楽業・全規模	49	40	9
[労組あり]	13	12	1
30～99人	20	17	3
100～499人	9	7	2
500～999人	5	3	2
1000人以上	15	13	2
教育、学習支援業・全規模	111	82	29
[労組あり]	47	40	7
30～99人	41	23	18
100～499人	37	29	8
500～999人	14	13	1
1000人以上	17	15	2
医療、福祉・全規模	374	268	106
[労組あり]	69	51	18
30～99人	161	102	59
100～499人	127	96	31
500～999人	31	23	8
1000人以上	54	46	8
複合サービス事業・全規模	11	10	1
[労組あり]	7	6	1
30～99人	1	1	-
100～499人	5	4	1
500～999人	1	1	-
1000人以上	4	4	-
サービス業・全規模	160	122	38
[労組あり]	41	36	5
30～99人	65	41	24
100～499人	40	32	8
500～999人	15	14	1
1000人以上	39	34	5

IV 調査票



令和元年度大阪府労働関係調査票

調査についてお願い

大阪府では、府内の6,000民間事業所を対象に「労働関係調査」を実施し、雇用形態や労働時間、休日休暇、その他の労働条件等の実態を把握することにより、啓発セミナーの開催や冊子の発行など、労働環境の改善に向けた取組みにおいて活用するとともに、事業所の労務管理改善等の基礎資料、労働関係諸機関の事業実施及び大学等の学術機関での利用等に当たっての参考資料として提供しております。

今般、無作為抽出の結果、貴事業所を今年度の調査対象とさせていただくことになりました。ご多忙中のところ誠に恐縮ですが、この調査の趣旨をご理解いただき、ご協力くださいますようお願い申し上げます。

本調査は、令和2年3月(予定)に報告書を公表しますので、労使関係の安定や労働条件の向上など働きやすい職場づくりにご活用ください。

なお、ご回答いただいた各事業所の個別の内容については、公表いたしません。

令和元年8月

事業主各位

大阪府知事 吉村洋文

【記入にあたってのお願い】(必ずお読みください)

- この調査は、統計法(平成19年法律第53号)第24条に基づき総務大臣に届出を行っている届出統計調査です。この調査票で記入された事項については、統計以外の目的に使用したり、内容を他に漏らしたりすることは絶対にありませんので、ありのまま記入してください。
- この調査票の送付先所在地にある貴事業所のみ**の状況について記入してください。(※「I事業所の現況」の項目のみ、会社全体の状況を記入してください。)
 貴事業所のみで判断できない項目や把握できない項目については、誠にお手数ですが、本社等にご確認の上、回答してください。
 なお、事業所の廃止・移転等により、回答することができない場合は、このページ上部の余白にその旨を「朱書きで記入」して、返送してください。その場合、回答欄は無記入のままでも結構です。
- 各調査項目について、特に指定のない限り**令和元年7月31日現在の状況を記入**してください。
- 各調査項目に対する**回答は太枠の中のみ**です。**該当する数字・項目に○を付けるか、文字・数字を記入**してください。
- ご記入いただきましたら**9月20日(金)までに同封の返信用封筒(切手不要)に入れて投函**してください。
- この調査に関してご不明な点等がありましたら、調査票末尾の連絡先までお問い合わせください。
- この調査に関しての調査結果を令和2年3月に大阪府総合労働事務所のホームページに掲載予定です。
<http://www.pref.osaka.lg.jp/sogorodo/chousa/index.html>
 また、調査結果の概要についてメール配信させていただきますので、希望される事業所は、下記のメールアドレス欄にご記入をお願いします。(送信予定は令和2年3月です。)

事業所名		記 入 者	氏名	
			電話	
部課名			F A X	
			メールアドレス	調査結果をメールで希望する場合

I 事業所の現況

1 会社全体の規模等についておたずねします。

(1) 会社全体の常用労働者は何人ですか。(貴事業所を含む)															
<table><tr><td>1</td><td>30~49人</td></tr><tr><td>2</td><td>50~99人</td></tr><tr><td>3</td><td>100~199人</td></tr><tr><td>4</td><td>200~299人</td></tr><tr><td>5</td><td>300~499人</td></tr><tr><td>6</td><td>500~999人</td></tr><tr><td>7</td><td>1000人以上</td></tr></table>	1	30~49人	2	50~99人	3	100~199人	4	200~299人	5	300~499人	6	500~999人	7	1000人以上	<p>常用労働者とは、次のうちいずれかに該当する労働者をいいます。</p> <p>① 期間を定めず雇用している労働者。 ② 1か月を超える期間を定めて雇用している労働者。 ③ 日々又は1か月以内の期間を定めて雇用している労働者のうち、前2か月にそれぞれ、18日以上雇用した労働者。(派遣労働者・請負労働者は含みません。)</p> <p>※労働者とは、労働基準法第9条に該当する者。 法人、団体、組合の代表者又は執行機関である重役でも、業務執行権や代表権をもたず、工場長、部長などの役職にあつて、一般労働者と同じ給与規則によって給与を受けている場合には、労働者とする。 また、家族労働者でも他の労働者とほぼ同じように勤務し、同じように給与を受けている場合には、労働者とする。</p>
1	30~49人														
2	50~99人														
3	100~199人														
4	200~299人														
5	300~499人														
6	500~999人														
7	1000人以上														

2 労働組合についておたずねします。

(1) 会社(貴事業所を含む)に労働組合はありますか。					
<table><tr><td>1</td><td>ある</td><td>2</td><td>ない</td></tr></table>	1	ある	2	ない	
1	ある	2	ない		

※ ここからは、この調査票の送付先所在地にある貴事業所のみの状況についてご回答ください。

II 雇用形態

1 貴事業所で働く労働者の雇用形態の状況についておたずねします。

雇用形態別労働者	
・ 正社員	: 雇用している労働者のうち、特に雇用期間を定めていない者。(常時勤務、毎月給与の役員を含む。他企業への出向者は除く。)
・ パートタイム労働者	: 正社員より1日の所定労働時間が短いか、1週の所定内労働日数が少ない者。
・ 嘱託社員	: 定年退職者等を一定期間再雇用する目的で契約し雇用する者。
・ 契約社員	: 特定職種に従事し専門的能力の発揮を目的として雇用期間を定めて契約する者。
・ 出向社員	: 他企業から出向契約に基づき出向してきている者。出向元に籍を置いているか否かは問いません。
・ 派遣労働者	: 「労働者派遣法(「労働者派遣事業の適正な運営の確保及び派遣労働者の保護等に関する法律」)に基づく派遣元事業所から派遣された者。
・ その他	: 上記以外の労働者。(臨時・日雇労働者等)

(1) 貴事業所の雇用形態別の労働者数は何人ですか。いない場合は「0」を記入してください。

また、前年と比べて増減傾向はどうですか。(増減傾向の判断が難しい場合は、1割程度の増減を基準にしてください。)

※ 雇用形態の内容については、1頁参照


(注) この調査票の送付先所在地にある貴事業所のみ状況を記入してください。

		労働者数				前年と比べた増減傾向		
正社員	男性				人	1 増加	2 横ばい	3 減少
	女性				人	1 増加	2 横ばい	3 減少
パートタイム労働者	男性				人	1 増加	2 横ばい	3 減少
	女性				人	1 増加	2 横ばい	3 減少
嘱託社員	男性				人	1 増加	2 横ばい	3 減少
	女性				人	1 増加	2 横ばい	3 減少
契約社員	男性				人	1 増加	2 横ばい	3 減少
	女性				人	1 増加	2 横ばい	3 減少
出向社員	男性				人	1 増加	2 横ばい	3 減少
	女性				人	1 増加	2 横ばい	3 減少
派遣労働者	男性				人	1 増加	2 横ばい	3 減少
	女性				人	1 増加	2 横ばい	3 減少
その他	男性				人	1 増加	2 横ばい	3 減少
	女性				人	1 増加	2 横ばい	3 減少
合計	男性				人	1 増加	2 横ばい	3 減少
	女性				人	1 増加	2 横ばい	3 減少

2 正社員への登用についておたずねします。

(1) 非正社員から正社員への登用制度はありますか。

該当するすべての非正社員に○をしてください。

<p>1 ある</p> <p>2 ない</p>		<p>1 パートタイム労働者</p> <p>2 契約社員</p> <p>3 派遣労働者</p> <p>4 その他 ()</p>
-------------------------	---	--

「その他」の場合は、雇用形態を記入してください。

- (2) 貴事業所では平成30年に正社員に登用した実績はありますか。
貴事業所の状況にあわせて、例えば、平成30年4月1日～31年3月31日などに置き換えて
いただいても結構です。
 (正社員への登用制度がない事業所もお答えください。)

該当するすべての非正社員に
○をしてください。

<p>1 ある</p> <p>2 ない</p>		<p>1 パートタイム労働者</p> <p>2 契約社員</p> <p>3 派遣労働者</p> <p>4 その他 ()</p>
-------------------------	--	---

「その他」の場合は、雇用形態を記入してください。

Ⅲ 労働時間

- 1 貴事業所の雇用形態別の所定労働時間についておたずねします。

※ 所定労働時間とは、就業規則、労働協約等で定められた正規の始業時刻と終業時刻の間の労働時間のことで、休憩時間等は含みません。
 ※ 労働者の職種等により所定労働時間が異なる場合は、適用される労働者が最も多いものを記入してください。

- (1) 雇用形態別の所定労働時間を記入してください。

※ 雇用形態の内容については、1頁参照

(注) この調査票の送付先所在地にある貴事業所のみ状況を記入してください。

	1日の所定労働時間	1週の所定労働時間
	変則勤務（隔日勤務等）の労働者が最も多い場合は、1日の平均時間を記入してください。	変形労働時間制や、隔週休2日制により、週によって所定労働時間が異なる場合は、平均値を記入してください。
正社員	時間 分	時間 分
パートタイム労働者	時間 分	時間 分
嘱託社員	時間 分	時間 分
契約社員	時間 分	時間 分
出向社員	時間 分	時間 分
派遣労働者	時間 分	時間 分
その他	時間 分	時間 分

2 貴事業所の変形労働時間制等についておたずねします。

(1) 貴事業所では、正社員に変形労働時間制を導入していますか。

1 いる	2 いない
------	-------

(2) 貴事業所では、非正社員に変形労働時間制を導入していますか。

該当するすべての非正社員に
○をしてください。

1 いる	2 いない
------	-------

→

1 パートタイム労働者
2 契約社員
3 派遣労働者
4 その他 ()

「その他」の場合は、雇用形態を記入してください。

変形労働時間制の種類

- 1か月単位の変形労働時間制： 1か月以内の一定の期間を平均し、1週間の労働時間が40時間（特例措置対象事業場は44時間）以下の範囲内において、1日及び1週間の法定労働時間を超えて労働させることができる制度。
- 1年単位の変形労働時間制： 労使協定を締結することにより、1年以内の一定の期間を平均し1週間の労働時間が40時間以下（特例措置対象事業場も同じ）の範囲内において、1日及び1週間の法定労働時間を越えて労働させることができる制度。
- 1週間単位の非定型的労働時間制： 事業所規模が30人未満の小売業、旅館、料理・飲食店の事業において、労使協定により、1週間単位で毎日の労働時間を弾力的に定めることができる制度。
- フレックスタイム制： 1か月以内の一定期間の総労働時間を定めておき、労働者がその範囲内で各日の始業及び終業の時刻を選択して働く制度。
- 裁量労働制： 研究開発などの業務、あるいは事業の運営に関する事項についての企画、立案などの業務について、その性質上、業務の遂行の方法や時間の配分などに関し、使用者が具体的な指示をしないことを労使協定や労使委員会の決議で定めた場合、当該協定や決議で定めた時間労働をしたものとみなす制度。

3 平成30年の所定外労働時間（超過実労働時間）についておたずねします。

※ 所定外労働時間（超過実労働時間）とは、就業規則、労働協約等で定められた所定労働時間以外の実労働時間のことをいいます。

- (1) 賃金台帳から下記の要領に従って無作為に抽出した貴事業所の正社員及びパートタイム労働者の個人毎の所定外労働時間（年間）を次のページの欄に記入してください。
 なお、法人の役員、3か月以上の長期病欠者、退職者、無給の家族従業員は除いてください。

(注) この調査票の送付先所在地にある貴事業所のみの状況についてお答えください。

常用労働者数	抽出する人数
60人未満	<p style="text-align: center;">6 人</p> <p>抽出方法： 賃金台帳等の上1～5番目からクジにより 1名を抽出し、そこを起点として等間隔で6人選んでください。</p> <p>注) パートタイム労働者を雇用しているときは、6人のうち2人を記載してください。</p>
60人以上300人未満	<p style="text-align: center;">常用労働者の1/10（6人～29人）</p> <p>抽出方法： 賃金台帳の上1～10番目からクジにより 1名を抽出し、そこを起点として10人毎に選んでください。</p> <p>注) パートタイム労働者を雇用しているときは、パートタイム労働者が全抽出人数の約1/3になるようにしてください。</p>
300人以上	<p style="text-align: center;">30 人</p> <p>抽出方法： 賃金台帳の上1～30番目からクジにより 1名を抽出し、そこを起点として等間隔で30人選んでください。</p> <p>注) パートタイム労働者を雇用しているときは、30人のうち10人を記載してください。</p>

- (抽出例) 常用労働者60人の場合 抽出する人数6人。
 賃金台帳上から1～60番の仮番号を付ける。
 1～10番からクジで1名抽出する。
 以下、10人毎に1名ずつ抽出する。 抽出番号 3、13、23、33、43、53番目

(注)

- 抽出したパートタイム労働者の人数が、抽出すべき所定の人数に満たない場合は、その人数になるように、残りのパートタイム労働者から無作為に抽出して足してください。
- 但し、パートタイム労働者全体が抽出すべき所定の人数に満たない場合は、全ての人数を記載し、残りの人数を正社員から抽出してください。
- 労働者の雇用形態：該当する雇用形態の欄に○をしてください。
- 所定外労働時間数：平成30年の年間所定外労働時間を記入してください。
 合計時間数については、30分以上は切り上げ、30分未満は切り捨てとしてください。
期間については、貴事業所の状況に合わせて、例えば、平成30年4月1日～31年3月31日などに置き換えていただいても結構です。

(注) この調査票の送付先所在地にある貴事業所のみ状況記入してください。

抽出人数 (抽出順)	性 別 <small>(男女別に○をしてください。)</small>		労働者の雇用形態 <small>(該当する方に○をしてください。)</small>		所定外労働 時 間 数 <small>(超過実労働時間)</small>
	男性	女性	正 社 員	パートタイム 労働者	年 間 時 間 数 <small>(所定外労働時間のみ)</small>
0 1					時間
0 2					時間
0 3					時間
0 4					時間
0 5					時間
0 6					時間
0 7					時間
0 8					時間
0 9					時間
1 0					時間
1 1					時間
1 2					時間
1 3					時間
1 4					時間
1 5					時間
1 6					時間
1 7					時間
1 8					時間
1 9					時間
2 0					時間
2 1					時間
2 2					時間
2 3					時間
2 4					時間
2 5					時間
2 6					時間
2 7					時間
2 8					時間
2 9					時間
3 0					時間

太枠の中のみ記入してください。

4 労働時間等の課題についておたずねします。

- (1) 貴事業所では、労働時間等をめぐる様々な問題について、「労働時間の設定の改善に関する特別措置法」に定める「労働時間等設定改善委員会」をはじめ、労使間が話し合う機会がありますか。

- | | | | |
|---|------------------------|---|----|
| 1 | ある(会社全体として「ある」場合も含みます) | 3 | ない |
| 2 | 今後、設ける予定である | | |

5 短時間正社員制度についておたずねします。

- (1) 貴事業所では、短時間正社員制度(注)はありますか。

(注) 短時間正社員制度とは、フルタイム正社員より1週間の所定労働時間(または所定労働日数)が短い正社員をいい、フルタイム正社員が短時間・短日勤務を一定期間行う場合や、正社員が恒常的に短時間勤務する場合があります。なお、「育児・介護休業法」において、育児・介護のための所定労働時間短縮措置が定められています。(短時間勤務制度の義務化)

- | | | | | | |
|---|--------------|---|--------|---|----|
| 1 | ある | ⇒ | 設問(2)へ | 3 | ない |
| 2 | 今後、導入する予定である | | | | |

- (2) どのような場合に利用できますか。該当するものすべてに○をしてください。

- | | | | | | |
|---|---------------|---|-------|---|------|
| 1 | 育児 | 2 | 介護 | 3 | 自己啓発 |
| 4 | 地域活動(ボランティア等) | 5 | 退職の準備 | | |
| 6 | その他() | | | | |

「その他」の場合は、具体的な内容を記入してください。

IV 休日休暇

1 週休制の形態についておたずねします。

- (1) 貴事業所の正社員及びパートタイム労働者の週休制の実施形態について、次のページの該当する箇所○をしてください。

- ※ 労働者の職種、雇用形態等により異なる場合は、適用される労働者が最も多いものを記入してください。
- ※ 変形労働時間制や年間カレンダーによる休日指定等により、週ごとの休日数が異なる場合は、一定期間の休日数を平均して週休制に換算してください。
- ※ 「週休2日制」とは、1週間のうち2日間の休日があることをいい、その休日は土・日曜日にこだわりません。

※雇用形態の内容については、1頁参照

(注) この調査票の送付先所在地にある貴事業所のみの状況を記入してください。

実施形態	正社員	パートタイム労働者
週休1日制 1週間に週休日が1日ある制度 (例：日曜日が休日など)		
週休1日半制 1週間に週休日が1日あるほかに1日を通常の労働時間の半日分程度にしている制度 (例、日曜日が休日で土曜日が半日休)		
完全週休2日制 毎週週休日が2日ある制度		
月3回週休2日制 月のうち3週について週休2日制を行なっているもの、 その他の週は週休1日制又は週休1日半制		
隔週週休2日制 1週間おきに週休2日制を行なっているもの、 その他の週は週休1日制又は週休半日制		
月2回週休2日制 月に2週だけ週休2日制を行なっているもの、 その他の週は週休1日制又は週休1日半制		
月1回週休2日制 月のうち1週だけ週休2日制を行なっているもの、 その他の週は週休1日制又は週休1日半制		
その他の週休2日制 週休日が月1回以上週休2日制、3勤1休、 4勤1休等実質的に「完全週休2日制」より 休日数が少ないもの		
週休2日制を超える週休体制 実質的に完全週休2日制より休日日数が多いもの (例、月1回以上週休3日制、3勤3休、3勤4休など)		
週休制を実施していない		

(2) 貴事業所の正社員及びパートタイム労働者の平成30年の年間総休日数の1人当たりの平均日数を記入してください。(年次有給休暇を除く)

(注) 1. 年間総休日日数＝土曜・日曜等の週休日、国民の祝日、夏期休暇、年末年始休暇など、 貴事業所が休日と定めている日数の年間合計。 2. パートタイム労働者については、人数が最も多い職種の年間総休日日数と出勤を要しない日の年間総日数の合計の平均日数（1日未満は四捨五入） 3. 貴事業所の状況に合わせて、 例えば、平成30年4月1日～31年3月31日などの1年間に置き換えていただいても結構です。

(注) この調査票の送付先所在地にある貴事業所のみの状況を記入してください。

	正社員	パートタイム労働者
平成30年の年間総休日日数の1人当たりの平均日数 (1日未満四捨五入) (年次有給休暇を除く)	日	日

2 年次有給休暇についておたずねします。

- (1) 貴事業所の正社員及びパートタイム労働者の平成30年の年次有給休暇の総人数の付与日数、取得日数を記入してください。

貴事業所の状況に合わせて、
例えば、平成30年4月1日～31年3月31日などの1年間に置き換えていただいても結構です。



※雇用形態の内容については、1頁参照

	正社員	パートタイム労働者
平成30年に年次有給休暇を付与した総人数	人	人
平成30年に付与した総人数の年次有給休暇日数の総計 (前年からの繰越分は含まない)	日	日
平成30年に取得(消化)した総人数の年次有給休暇日数の総計 (繰越分を含む)	日	日

※調査対象期間中に退職した者を含む。

年次有給休暇：労働基準法第39条

正社員、パートタイム労働者等を問わず、雇入れの日から6か月継続して働き、所定労働日数の8割以上出勤した場合に、法定日数の有給休暇が付与される。法定日数は勤続年数と労働日数によって定められている。

V ワーク・ライフ・バランス（仕事と生活の調和）

ワーク・ライフ・バランスとは、「仕事と生活の調和」のこと。「仕事と生活の調和」が実現した社会では、『国民一人ひとりがやりがいや充実感を感じながら働き、仕事上の責任を果たすとともに、家庭や地域生活などにおいても、子育て期、中高年期といった人生の各段階に応じて多様な生き方が選択・実現できる』とされています。

- 1 これまで、どの程度ご存じでしたか。該当するものに○をしてください。

1 内容まで理解していた 2 何となく理解していた 3 知らなかった・わからなかった

- 2 ワーク・ライフ・バランスの推進に繋がる主な取り組みには、次のようなものがあります。貴事業所が行っている取り組みに該当するものすべてに○をしてください。

1 時間管理意識の向上 2 残業縮減 3 勤務時間の柔軟化 4 勤務場所の柔軟化
5 仕事の見える化(情報共有、仕事の標準化、マニュアル化等) 6 特別休暇の制度拡充
7 年次有給休暇の取得促進 8 子育ての支援制度 9 介護の支援制度
10 自己啓発(資格取得)を支援する制度 11 取組を管理する部署の設置(設定)
12 地域活動を支援する制度 13 何も実施していない
14 その他()

「その他」の場合は、内容を記入してください。



大阪府総合労働事務所

令和2年3月発行

〒540-0033 大阪府中央区石町 2-5-3 エル・おおさか南館

TEL06(6946)2606(直通)

ホームページ: <http://www.pref.osaka.lg.jp/sogorodo/chousa/index.html>