

平成29年度
大阪府労働関係調査報告書



はじめに

この報告書は、府内の民間事業所で働く労働者の労働条件等の現状を把握し、今後の労働環境改善を図る上での基礎資料とするため、毎年7月31日時点で実施している大阪府労働関係調査の平成29年度の結果をまとめたものです。

昨今の大阪においては、有効求人倍率が8年連続で上昇するとともに、完全失業率も低下しているものの、完全失業率が全国と比較して高い状況にあり、雇用のミスマッチもみられるなど楽観できないものがあります。

また、近年、過労死等の防止に対する社会的関心が高まるなか、過労死等の原因の一つである長時間労働を削減し、ワーク・ライフ・バランス（仕事と生活の調和）の実現を図ることは急務となっています。

しかしながら、現状をみると、労働基準法に違反する過重な長時間労働や割増賃金の未払いといった問題が生じているなど、使用者が労働時間を適正に管理していない状況もみられることから、厚生労働省が平成29年1月に「労働時間の適正な把握のために使用者が講ずべき措置に関するガイドライン」を策定したところです。

そこで今回の調査では、企業及び事業所におけるガイドラインの周知状況などに着目し、新たな調査項目としました。

なお、「雇用形態」や「労働時間」及び「休日休暇」の調査項目については例年どおり、「ワーク・ライフ・バランス」については前年に引き続き調査を実施しました。

皆様には、労使関係の安定や労働条件の向上、さらには、多様な人材がやる気・能力を発揮できる企業づくりのための資料として、本報告書をご活用いただければ幸いです。

最後に、本調査の実施にあたり、御多忙中にもかかわらず御協力いただきました事業所をはじめ、関係機関の皆様には厚くお礼申し上げます。

平成30年3月

大阪府総合労働事務所

所長 増井 健人

目 次

I 調査概要

1 調査内容	1
2 用語説明	3

II 調査結果の概要

1 雇用形態	5
(1) 雇用形態別雇用状況	5
(2) 労働者数の増減	7
(3) 正社員への登用	8
2 労働時間	10
(1) 1日の所定労働時間	10
(2) 週所定労働時間	14
(3) 年間所定労働時間	18
(4) 年間超過実労働時間	20
(5) 年間総実労働時間	22
(6) 変形労働時間	24
(7) 労働時間等の課題について労使間が話し合う機会の有無	25
(8) 短時間正社員制度	26
3 休日休暇制度	27
(1) 週休制	27
(2) 年間休日日数	29
(3) 年次有給休暇	30
4 長時間労働是正に対する取組状況	33
(1) 「労働時間の適正な把握のために使用者が講ずべき措置に関するガイドライン」の周知状況	33
(2) 始業・終業時刻の確認及び記録状況	34
(3) 労働関係に関する重要な書類の保存状況	36
(4) 労働時間の適正管理状況	37
(5) 長時間労働是正に対する独自の取組状況	38
5 ワーク・ライフ・バランス（仕事と生活の調和）	40
(1) ワーク・ライフ・バランスの理解状況	40
(2) ワーク・ライフ・バランスの取組状況	41

Ⅲ 統計表

1 雇用形態別労働者	42
（1）雇用形態別労働者数	42
（2）雇用形態別の前年と比べた増減傾向	43
（3）正社員への登用制度	45
（4）正社員への登用実績	46
2 労働時間	47
（1）雇用形態別の1日の所定労働時間	47
（2）雇用形態別の週所定労働時間	51
（3）雇用形態別の年間所定労働時間	58
（4）男女別年間超過実労働時間	60
（5）雇用形態別年間超過実労働時間	63
（6）雇用形態別年間総実労働時間	65
（7）変形労働時間制の導入状況	67
（8）労働時間等の課題について労使間が話し合う機会の有無	68
（9）短時間正社員制度の有無	69
（10）短時間正社員制度利用の対象	70
3 休日休暇制度	71
（1）雇用形態別の週休制	71
（2）雇用形態別の年間休日日数	72
（3）雇用形態別の年次有給休暇の付与・取得状況	73
4 長時間労働是正に対する取組状況	74
（1）「労働時間の適正な把握のために使用者が講ずべき措置に関するガイドライン」の周知状況	74
（2）始業・終業時刻の確認及び記録状況	75
（3）労働関係に関する重要な書類の保存状況	77
（4）労働時間の適正管理状況	78
（5）長時間労働是正に対する独自の取組状況	79
5 ワーク・ライフ・バランス（仕事と生活の調和）	82
（1）ワーク・ライフ・バランスの理解状況	82
（2）ワーク・ライフ・バランスの取組状況	83

Ⅳ 平成29年度調査票	84
-------------	----

I 調査概要

I 調査概要

1 調査内容

(1) 調査目的

この調査は、大阪府内における民間事業所の労働条件等の実態を把握することにより、労働環境の改善に向けた取り組みにおいて活用するとともに、事業所の労務管理改善等の基礎資料、労働関係諸機関の事業実施及び学術機関での利用等に当たっての参考資料として提供するため、統計法（平成19年法律第53号）に基づく届出統計調査として実施した。

(2) 調査時期

平成29年7月31日を基準日として、雇用形態、労働時間、休日休暇制度等を調査した。

(3) 調査対象

大阪府内に所在する民間事業所で、次に該当するものから無作為抽出した6,000事業所を調査対象とした。

①規模 企業全体の常用労働者が30人以上の事業所

②産業 産業分類のうち、以下の14産業

D	建設業	L	学術研究, 専門・技術サービス業
E	製造業	M	宿泊業, 飲食サービス業
G	情報通信業	N	生活関連サービス業, 娯楽業
H	運輸業, 郵便業	O	教育, 学習支援業
I	卸売, 小売業	P	医療, 福祉
J	金融業, 保険業	Q	複合サービス事業
K	不動産業, 物品賃貸業	R	サービス業（他に分類されないもの）

(4) 調査項目

調査項目は次のとおりである。

- 1 企業全体の常用労働者の規模
- 2 労働組合の有無
- 3 男女別・雇用形態別労働者数及び増減傾向（前年比）
- 4 正社員への登用制度の有無
- 5 正社員への登用実績の有無
- 6 雇用形態別所定労働時間（1日・週）
- 7 変形労働時間制導入の有無
- 8 変形労働時間制の正社員以外への導入
- 9 男女別・雇用形態別所定外労働時間（超過実労働時間）
- 10 労働時間等の課題について労使間が話し合う機会の有無
- 11 短時間正社員制度の有無
- 12 短時間正社員制度の利用対象
- 13 雇用形態別週休制

- 14 雇用形態別年間休日日数
- 15 雇用形態別年次有給休暇付与・取得日数
- 16 「労働時間の適正な把握のために使用者が講ずべき措置に関するガイドライン」の周知状況
- 17 始業・終業時刻の確認及び記録状況
- 18 労働関係に関する重要な書類の保存状況
- 19 労働時間の適正管理状況
- 20 長時間労働是正に対する取組状況
- 21 ワーク・ライフ・バランスの理解状況
- 22 ワーク・ライフ・バランスの取組状況

(5) 調査方法

郵送による通信調査で、記入は自計申告方式である。

(6) 抽出方法

母集団情報から、産業、規模区分に基づき、従業者規模が30人以上の民間事業所を無作為に抽出した。

(7) 集計方法

集計は、民間電子計算業者に委託した。

(8) 集計事業所数、労働者数

集計事業所数及び労働者数は、次表のとおりである。

集計事業所数、労働者数

区 分	集計事業所数 (件)	集計労働者数 (人)		
		合 計	男 性	女 性
平成28年	1,916	168,063	94,909	73,154
平成29年	2,233	231,827	125,826	106,001

(9) 調査結果利用上の注意

- (ア) 本文中の各表の構成比率は、小数点第2位もしくは第3位を四捨五入して算出しているため、合計は必ずしも100.0%にならない。その他の数値についても、すべて四捨五入した数値を掲載している。
- (イ) 「-」は該当する数値がないものである。
- (ウ) 巻末の統計表の [] は、「労組あり」の事業所を集計したものである。
- (エ) 本文中各表の「労組あり」の数値は、「労組あり」と回答いただいた事業所のすべての労働者（正社員、非正社員のいずれで構成されているかを問わない）を集計したものである。
- (オ) 本調査の対象は、無作為に抽出した事業所の回答であるため、比較対象は一定していない。

2 用語説明

(1) 企業規模

本社、支店、工場、出張所等企業全体の常用労働者数の合計によって区分している。

(2) 常用労働者

次のうちいずれかに該当する労働者をいう。

① 期間を定めず、又は1か月を超える期間を定めて雇用している労働者

② 日々又は1か月以内の期間を限って雇用している労働者のうち、前2か月にそれぞれ18日以上雇用した労働者

※ 重役・理事などの役員のうち、常時勤務して毎月給与の支払いを受けている者や、事業主の家族でその事業所で働いている者のうち、常時勤務して毎月給与の支払いを受けている者も労働者に含む。

(3) 雇用形態別労働者

正社員 : 雇用している労働者のうち、特に雇用期間を定めていない者（他企業への出向者は除く）。

非正社員

パートタイム労働者 : 正社員より1日の所定労働時間が短いか、1週の所定労働日数が少ない者。

嘱託社員 : 定年退職者等を一定期間再雇用する目的で契約し雇用する者。

契約社員 : 特定職種に従事し専門的能力の発揮を目的として雇用期間を定めて契約する者。

出向社員 : 他企業から出向契約に基づき出向してきている者。出向元に籍を置いているか否かは問わない。

派遣労働者 : 「労働者派遣法（「労働者派遣事業の適正な運営の確保及び派遣労働者の保護等に関する法律」）に基づく派遣元事業所から派遣された者。

その他 : 上記以外の労働者（臨時・日雇い労働者等）。

なお、労働者数の増減については、1年前（調査基準日平成28年7月31日）との比較とした。

(4) 労働時間

1日の所定労働時間、週所定労働時間は、就業規則等であらかじめ定められている労働時間（超過、休日労働、休憩時間を除く）で、曜日、週によって労働時間が異なる場合は平均値とした。なお、年間所定労働時間及び年間所定内実労働時間については、調査項目としていないが、傾向を把握するため次の算定式により集計した。

1) 年間所定労働時間 = 1日の所定労働時間 × (365日 - 年間総休日日数)

2) 年間所定内実労働時間 = 1日の所定労働時間 × {365日 - (年間総休日日数 + 有給休暇取得日数)}

なお、労働者の職種等により所定労働時間が異なる場合は、適用される労働者が最も多い人数層をもって算出している。

(5) 年間超過実労働時間

調査対象事業所の全常用労働者から一定の方法で抽出された労働者の年間超過実労働時間を集計している。

(6) 年間総実労働時間

年間所定内実労働時間と年間超過実労働時間との合計で年間総実労働時間を算出している。

(7) 変形労働時間制

1か月単位の変形労働時間制、1年単位の変形労働時間制、1週間単位の非定型的労働時間制、フレックスタイム制、裁量労働制をいう。

(8) 週休制

事業所において採用されている週休制の実施形態で、部門、職種等により異なる週休制を採用している場合は、当該事業所で最も適用労働者の多い形態としている。

(9) 年間総休日日数

土曜・日曜等の「週休日」の日数、国民の祝日、年末年始の休日、夏期特別休暇、会社の創立記念日等「週休日以外の休日」の日数で算出している。

なお、就労形態別の年間総休日日数で、部門、職種等により異なる休日日数を採用している場合は、当該事業所で最も適用労働者の多い休日日数としている。

(10) 年次有給休暇取得率

年次有給休暇の平均取得率は

年間平均取得率 = 年間平均取得（消化）日数 ÷ 年間平均付与日数 で算出している。

Ⅱ 調査結果の概要

Ⅱ 調査結果の概要

1 雇用形態

(1) 雇用形態別雇用状況 (表1-1, 1-2)

雇用形態別雇用状況を見ると、「正社員」が57.4%に対し、「非正社員」が42.6%となっている。前年と比べ、それぞれ3.0%の減少と増加になっている。

「非正社員」の内訳は「パートタイム労働者」が26.8%と最も高く、次いで「契約社員」5.9%、「派遣労働者」4.1%の順となっている。

男女別にみると、「正社員」の割合は、「男性」の70.8%に対し、「女性」が41.5%となっている。

企業規模別に「正社員」の割合をみると、男性は、「500人～999人」が74.7%と最も高く、「1000人以上」が69.0%と最も低くなっている。女性では、「500人～999人」が49.7%と最も高く、「1000人以上」が34.5%と最も低くなっている。

産業分類別に「正社員」の割合をみると、男女とも「情報通信業」が最も高く、男性が88.7%、女性が73.6%、次いで「金融業、保険業」、男性が85.0%、女性が66.1%、「建設業」、男性が83.2%、女性が60.7%の順となっている。

また、「非正社員」の割合をみると、男性では、「宿泊業、飲食サービス業」が67.4%と最も高く、次いで「生活関連サービス業、娯楽業」49.0%、「サービス業」45.9%の順となっている。

女性では、「卸売業、小売業」が73.7%と最も高く、次いで「サービス業」72.4%、「宿泊業、飲食サービス業」70.2%の順となっている。

表1-1 雇用形態別雇用状況

区分	集計 労働者数 (事業所数)	正社員	非正社員	パートタイム 労働者	嘱託社員	契約社員	出向社員	派遣 労働者	その他
全体	人	%	%	%	%	%	%	%	%
平成28年	168,063 (1,916)	60.4	39.6	24.0	2.9	6.2	1.5	3.5	1.5
平成29年	231,827 (2,233)	57.4	42.6	26.8	2.9	5.9	1.3	4.1	1.7
(労組あり)	(735)	55.9	44.1	28.6	3.4	6.2	1.3	3.1	1.5

※「その他」は、臨時・日雇労働者を含む。

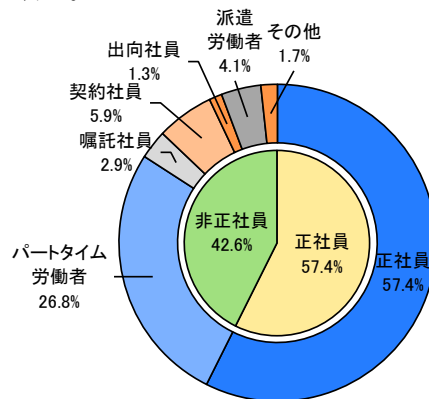


図1-1 雇用形態別雇用状況

表1-2 雇用形態別労働者数の割合

(男性)

区分		集計 労働者数	正社員	非正社員	パートタイム 労働者	嘱託社員	契約社員	出向社員	派遣 労働者	その他
		人	%	%	%	%	%	%	%	%
全体										
平成28年		94,909	71.3	28.7	12.8	4.2	5.8	2.1	2.6	1.2
平成29年		125,826	70.8	29.2	12.9	4.3	5.6	1.7	3.2	1.6
(労組あり)		68,670	71.3	28.7	12.8	5.0	5.4	1.7	2.4	1.5
企業規模	30人～99人	22,070	74.4	25.6	12.6	4.8	3.2	0.9	2.5	1.7
	100人～499人	36,106	69.6	30.4	9.9	5.2	6.9	2.2	4.6	1.8
	500人～999人	13,922	74.7	25.3	9.5	3.9	4.3	3.2	3.5	1.0
	1000人以上	53,728	69.0	31.0	16.0	3.6	6.0	1.4	2.5	1.5
産業分類	建設業	7,189	83.2	16.8	0.5	5.7	4.0	2.2	2.8	1.6
	製造業	23,584	79.5	20.5	4.7	4.9	3.2	1.5	4.9	1.4
	情報通信業	7,111	88.7	11.3	0.3	1.9	2.6	1.4	5.1	0.0
	運輸業、郵便業	20,219	70.2	29.8	13.8	5.6	4.2	1.6	2.7	1.8
	卸売業、小売業	25,390	71.5	28.5	17.4	4.1	3.1	1.7	1.2	1.0
	金融業、保険業	1,480	85.0	15.0	0.7	8.7	1.6	3.4	0.7	-
	不動産業、物品賃貸業	2,523	74.9	25.1	7.9	3.4	9.6	2.9	1.2	0.1
	学術研究、専門・技術サービス業	4,632	67.0	33.0	8.1	3.1	10.4	2.8	4.1	4.6
	宿泊業、飲食サービス業	2,427	32.6	67.4	57.9	0.8	1.9	0.8	4.1	1.9
	生活関連サービス業、娯楽業	2,192	51.0	49.0	36.7	2.5	2.6	2.9	2.6	1.7
	教育、学習支援業	5,861	61.6	38.4	13.1	4.6	17.1	0.6	1.2	1.8
	医療、福祉	13,208	64.7	35.3	23.5	2.3	5.0	0.9	1.2	2.3
	複合サービス事業	753	55.1	44.9	6.9	7.7	30.3	-	-	-
サービス業	9,628	54.1	45.9	12.4	4.7	14.9	3.3	8.6	2.0	

(女性)

区分		集計 労働者数	正社員	非正社員	パートタイム 労働者	嘱託社員	契約社員	出向社員	派遣 労働者	その他
		人	%	%	%	%	%	%	%	%
全体										
平成28年		73,154	46.2	53.8	38.7	1.2	6.7	0.8	4.6	1.9
平成29年		106,001	41.5	58.5	43.2	1.4	6.2	0.8	5.1	1.8
(労組あり)		54,220	36.3	63.7	48.7	1.4	7.2	0.8	4.1	1.6
企業規模	30人～99人	17,383	44.2	55.8	45.1	1.2	3.5	0.3	4.2	1.6
	100人～499人	29,494	49.3	50.7	32.7	1.7	6.7	1.3	6.4	1.9
	500人～999人	9,038	49.7	50.3	36.5	1.8	3.4	0.9	7.2	0.5
	1000人以上	50,086	34.5	65.5	50.0	1.1	7.3	0.7	4.3	2.0
産業分類	建設業	1,902	60.7	39.3	6.0	1.1	4.6	0.6	26.9	-
	製造業	8,979	41.9	58.1	38.9	1.8	3.7	0.4	9.3	4.0
	情報通信業	1,627	73.6	26.4	2.8	0.5	10.4	2.4	10.2	0.1
	運輸業、郵便業	6,514	37.9	62.1	44.4	0.4	7.8	0.5	7.1	1.8
	卸売業、小売業	28,354	26.3	73.7	66.0	0.9	3.3	0.5	2.1	0.8
	金融業、保険業	1,524	66.1	33.9	12.5	1.4	6.8	1.3	11.7	0.1
	不動産業、物品賃貸業	1,316	45.1	54.9	38.8	1.4	5.6	0.8	8.1	0.1
	学術研究、専門・技術サービス業	2,162	49.8	50.2	18.5	1.0	9.6	2.5	14.1	4.6
	宿泊業、飲食サービス業	3,774	29.8	70.2	64.7	0.1	1.2	-	2.6	1.5
	生活関連サービス業、娯楽業	2,803	33.4	66.6	58.3	0.9	3.3	1.4	2.0	0.7
	教育、学習支援業	5,596	37.6	62.4	36.4	1.0	17.9	0.3	3.7	3.1
	医療、福祉	32,531	57.5	42.5	31.6	2.1	4.0	0.8	2.5	1.5
	複合サービス事業	245	33.9	66.1	34.7	2.0	28.6	-	0.8	-
サービス業	9,201	27.6	72.4	34.8	1.4	17.9	2.2	12.1	3.9	

※「その他」は、臨時・日雇労働者を含む。

(2) 労働者数の増減 (表1-3, 1-4)

労働者数の前年と比べた増減傾向の割合をみると、男女ともに「横ばい」とする事業所が最も高くなっている。

「増加」したとする事業所を企業規模別にみると、男性については、出向社員、派遣労働者を除く労働者では「100人～499人」が28.7%と最も高く、「1000人以上」が22.7%と最も低くなっている。出向社員、派遣労働者では「100人～499人」が9.5%と最も高く、「30人～99人」が4.8%と最も低くなっている。

女性については、出向社員、派遣労働者を除く労働者が「増加」したとする事業所を企業規模別にみると、「100人～499人」が27.0%と最も高く、「30人～99人」が23.7%と最も低くなっている。出向社員、派遣労働者でも「100人～499人」が13.0%と最も高く、「30人～99人」が6.5%と最も低くなっている。

また、雇用形態別にみると、「増加」が最も大きかったのは、男女ともに「正社員」で、男性が23.1%、女性が19.4%となっている。「減少」が最も大きかったのは、男性では「正社員」で17.4%、女性では「パートタイム労働者」で13.6%となっている。

表1-3 前年と比べた増減傾向

(出向社員、派遣労働者を除く労働者)

区分	集計 事業所数	男性			女性		
		増加	横ばい	減少	増加	横ばい	減少
全体	件	%	%	%	%	%	%
平成28年	1,916	25.6	56.0	18.4	25.7	59.2	15.1
平成29年	2,201	26.0	55.7	18.3	24.9	57.2	17.9
(労組あり)	725	24.0	56.0	20.0	21.4	61.0	17.5
企業規模							
30人～99人	837	26.9	55.2	17.9	23.7	59.7	16.6
100人～499人	659	28.7	54.8	16.5	27.0	54.2	18.8
500人～999人	202	23.3	59.4	17.3	23.8	59.9	16.3
1000人以上	489	22.7	55.2	22.1	24.3	55.4	20.2
産業分類							
建設業	92	30.4	55.4	14.1	19.6	68.5	12.0
製造業	331	32.0	49.5	18.4	23.5	63.3	13.3
情報通信業	79	25.3	53.2	21.5	22.8	57.0	20.3
運輸業、郵便業	183	26.8	53.0	20.2	19.7	66.7	13.7
卸売業、小売業	458	26.2	52.6	21.2	20.5	57.4	22.1
金融業、保険業	42	26.2	54.8	19.0	23.8	54.8	21.4
不動産業、物品賃貸業	33	54.5	39.4	6.1	33.3	57.6	9.1
学術研究、専門・技術サービス業	68	23.5	57.4	19.1	27.9	58.8	13.2
宿泊業、飲食サービス業	88	22.7	60.2	17.0	20.7	54.0	25.3
生活関連サービス業、娯楽業	59	16.9	67.8	15.3	23.7	64.4	11.9
教育、学習支援業	116	20.7	62.1	17.2	33.6	47.4	19.0
医療、福祉	448	22.3	62.5	15.2	32.7	48.2	19.1
複合サービス事業	7	42.9	28.6	28.6	42.9	57.1	-
サービス業	197	24.4	54.8	20.8	21.8	57.9	20.3

(出向社員、派遣労働者)

区分	集計 事業所数	男性			女性		
		増加	横ばい	減少	増加	横ばい	減少
全体	件	%	%	%	%	%	%
平成28年	1,916	6.9	88.7	4.4	8.1	86.9	5.0
平成29年	2,214	7.0	88.8	4.2	9.3	85.8	4.8
(労組あり)	727	8.4	87.2	4.4	10.2	84.9	4.9
企業規模							
30人～99人	846	4.8	92.7	2.5	6.5	91.2	2.2
100人～499人	660	9.5	84.4	6.1	13.0	80.6	6.4
500人～999人	202	5.0	86.1	8.9	9.9	81.3	8.9
1000人以上	491	8.1	89.6	2.2	9.2	85.5	5.3
産業分類							
建設業	92	14.1	83.7	2.2	9.8	87.0	3.3
製造業	336	11.9	82.7	5.4	10.4	83.4	6.2
情報通信業	79	7.6	86.1	6.3	6.3	86.1	7.6
運輸業、郵便業	184	6.5	90.8	2.7	5.4	92.4	2.2
卸売業、小売業	463	4.8	91.6	3.7	8.0	88.1	3.9
金融業、保険業	42	16.7	81.0	2.4	9.5	81.0	9.5
不動産業、物品賃貸業	33	15.2	78.8	6.1	15.2	75.8	9.1
学術研究、専門・技術サービス業	70	5.7	85.7	8.6	15.7	77.1	7.1
宿泊業、飲食サービス業	89	1.1	97.8	1.1	2.2	96.6	1.1
生活関連サービス業、娯楽業	59	5.1	93.2	1.7	10.2	88.1	1.7
教育、学習支援業	116	6.9	87.9	5.2	14.7	77.6	7.8
医療、福祉	448	4.5	92.4	3.1	10.8	85.0	4.3
複合サービス事業	7	-	100.0	-	14.3	85.7	-
サービス業	196	7.1	85.7	7.1	8.7	84.7	6.6

表1-4 雇用形態別労働者数の増減傾向

区分	正社員		パートタイム労働者		嘱託社員		契約社員	
	男性	女性	男性	女性	男性	女性	男性	女性
増加(%)	23.1	19.4	10.1	14.7	10.0	3.5	6.8	6.3
横ばい(%)	59.4	68.5	80.5	71.7	85.6	94.8	88.2	89.1
減少(%)	17.4	12.1	9.4	13.6	4.4	1.7	5.1	4.6

区分	出向社員		派遣労働者		その他	
	男性	女性	男性	女性	男性	女性
増加(%)	3.2	1.1	5.3	9.2	1.2	1.4
横ばい(%)	94.6	98.2	91.3	85.8	97.4	97.7
減少(%)	2.1	0.7	3.4	5.0	1.4	1.0

(3) 正社員への登用 (表1-5, 1-6)

非正社員から正社員への登用制度についてみると、「ある」とした事業所は79.0%、「ない」とした事業所は21.0%の割合で、前年と比べ、それぞれ3.7%の増加と減少になっている。また、正社員への登用実績をみると、登用制度が「ある」事業所では47.4%で、前年と比べ3.9%の増加となっており、「ない」事業所では9.5%で、前年と比べ2.4%の減少となっている。

表1-5 正社員への登用制度

区分	集計事業所数	ある	ない
全体	件	%	%
平成28年	1,914	75.3	24.7
平成29年	2,228	79.0	21.0
(労組あり)	735	78.6	21.4

表1-6 正社員への登用実績

区分	正社員への登用制度あり							正社員への登用制度なし							
	集計事業所数	ある	パートタイム労働者	契約社員	派遣労働者	その他	ない	集計事業所数	ある	パートタイム労働者	契約社員	派遣労働者	その他	ない	
															件
全体	件	%	%	%	%	%	%	件	%	%	%	%	%	%	
平成28年	1,440	43.5	19.4	18.9	5.9	2.8	56.5	470	11.9	4.5	3.8	3.6	1.1	88.1	
平成29年	1,759	47.4	21.8	20.2	7.9	1.8	52.6	464	9.5	2.8	2.2	4.3	1.5	90.5	
(労組あり)	578	43.3	10.7	27.9	6.9	1.9	56.7	154	4.5	1.9	1.3	1.9	0.6	95.5	
企業規模	30人～99人	615	48.0	30.4	11.2	7.8	1.6	52.0	227	7.0	2.2	0.4	2.2	2.2	93.0
	100人～499人	547	52.7	21.2	23.9	9.7	2.0	47.3	122	15.6	5.7	4.9	9.0	0.8	84.4
	500人～999人	169	44.4	15.4	24.9	9.5	1.8	55.6	35	22.9	2.9	8.6	8.6	2.9	77.1
	1000人以上	415	41.0	12.0	27.0	5.3	1.4	59.0	77	1.3	-	-	1.3	-	98.7
産業分類	建設業	63	50.8	14.3	30.2	6.3	1.6	49.2	29	3.4	-	-	3.4	-	96.6
	製造業	232	48.7	22.0	14.2	17.2	0.9	51.3	102	13.7	4.9	2.9	6.9	2.0	86.3
	情報通信業	51	29.4	5.9	19.6	3.9	-	70.6	27	11.1	-	3.7	3.7	3.7	88.9
	運輸業、郵便業	144	55.6	9.0	43.8	3.5	4.2	44.4	41	4.9	-	2.4	-	2.4	95.1
	卸売業、小売業	365	35.3	11.8	17.8	7.7	1.9	64.7	99	9.1	3.0	1.0	6.1	-	90.9
	金融業、保険業	33	27.3	6.1	12.1	6.1	3.0	72.7	9	11.1	-	-	11.1	-	88.9
	不動産業、物品賃貸業	25	60.0	28.0	32.0	16.0	-	40.0	8	12.5	-	-	12.5	-	87.5
	学術研究、専門・技術サービス業	48	50.0	12.5	25.0	18.8	-	50.0	22	13.6	4.5	4.5	4.5	-	86.4
	宿泊業、飲食サービス業	83	42.2	31.3	10.8	1.2	-	57.8	7	-	-	-	-	-	100.0
	生活関連サービス業、娯楽業	50	46.0	20.0	20.0	4.0	-	54.0	9	11.1	-	-	-	11.1	88.9
	教育、学習支援業	88	45.5	9.1	30.7	4.5	2.3	54.5	27	14.8	7.4	7.4	3.7	3.7	85.2
	医療、福祉	412	58.0	44.4	11.7	5.3	1.5	42.0	44	2.3	2.3	-	-	-	97.7
	複合サービス事業	6	50.0	16.7	50.0	-	-	50.0	1	-	-	-	-	-	100.0
サービス業	159	48.4	13.2	27.7	10.1	3.8	51.6	39	10.3	2.6	2.6	2.6	2.6	89.7	

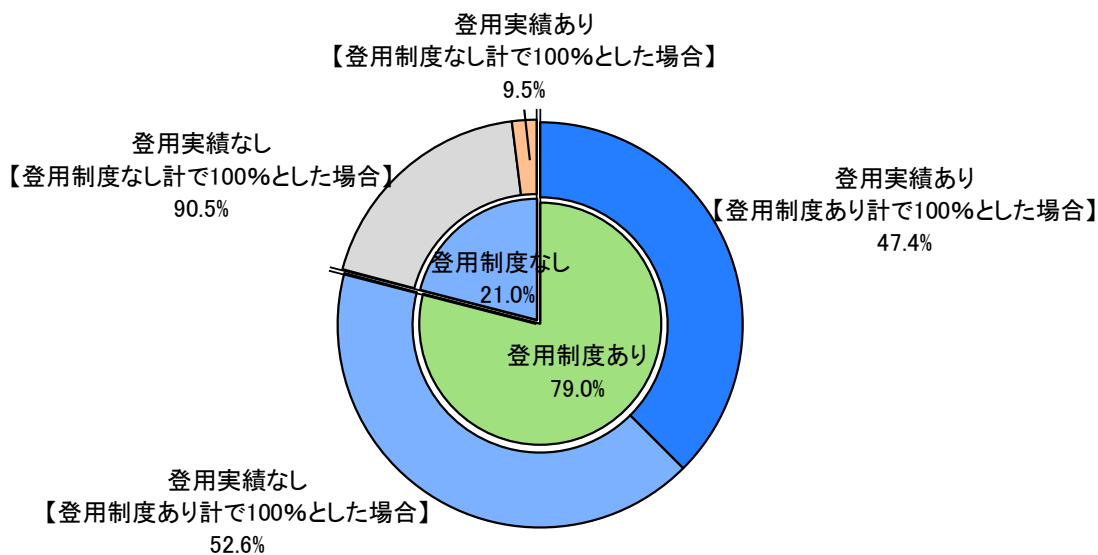


図1-2 正社員への登用実績

2 労働時間

(1) 1日の所定労働時間（表2-1）

1日の所定労働時間（就業規則等で定められた労働時間で、休憩時間を除いたもの）をみると、「正社員」では、「7時間半超～8時間以下」が最も多く、企業規模別、産業分類別にみても「金融業、保険業」を除き「7時間半超～8時間以下」が最も多い。

「1日の平均所定労働時間」を雇用形態別にみると、「正社員」が7時間47分と最も長くなっており、次いで「出向社員」7時間40分、「契約社員」7時間33分の順となっている。

これを産業分類別にみると、「正社員」では「宿泊業、飲食サービス業」が8時間9分と最も長くなっており、次いで「製造業」「運輸業、郵便業」7時間49分、「建設業」「卸売業、小売業」7時間47分の順となっている。

また、「パートタイム労働者」では、「金融業、保険業」が6時間31分と最も長くなっており、次いで「学術研究、専門・技術サービス業」6時間28分、「不動産業、物品賃貸業」6時間21分の順となっている。

（「複合サービス事業」は集計事業所数が少ないため参考値とする）

表2-1 1日の所定労働時間

(正社員)		6時間以下	6時間超～ 6時間半以下	6時間半超～ 7時間以下	7時間超～ 7時間半以下	7時間半超～ 8時間以下	8時間超	1日の平均所定 労働時間
	区分	%	%	%	%	%	%	時間:分
	全体	0.3	0.9	7.8	20.7	68.1	2.2	7:45
	平成28年	0.1	0.4	7.3	21.1	69.2	1.9	7:47
	平成29年 (労組あり)	0.1	0.1	6.6	20.2	71.0	1.9	7:46
企業 規模	30人～99人	0.4	0.4	10.4	17.9	68.8	2.3	7:47
	100人～499人	-	0.8	5.6	27.1	65.2	1.4	7:45
	500人～999人	-	-	9.8	26.0	62.3	2.0	7:43
	1000人以上	-	-	3.1	16.9	78.0	2.0	7:50
産業 分類	建設業	-	-	3.3	25.0	70.7	1.1	7:47
	製造業	-	-	1.8	16.6	81.0	0.6	7:49
	情報通信業	-	-	6.3	38.8	53.8	1.3	7:43
	運輸業、郵便業	0.5	-	7.5	15.5	72.7	3.7	7:49
	卸売業、小売業	-	1.1	3.7	22.6	70.9	1.7	7:47
	金融業、保険業	-	-	12.2	46.3	41.5	-	7:36
	不動産業、物品賃貸業	-	-	6.1	27.3	63.6	3.0	7:45
	学術研究、専門・技術サービス業	-	-	15.7	22.9	60.0	1.4	7:40
	宿泊業、飲食サービス業	-	-	6.7	3.4	79.8	10.1	8:09
	生活関連サービス業、娯楽業	3.6	-	1.8	21.8	70.9	1.8	7:45
	教育、学習支援業	-	-	14.9	20.2	60.5	4.4	7:45
	医療、福祉	-	0.4	11.3	24.9	62.9	0.4	7:44
	複合サービス事業	-	-	-	28.6	71.4	-	7:51
サービス業	-	0.5	11.9	14.4	71.1	2.1	7:44	

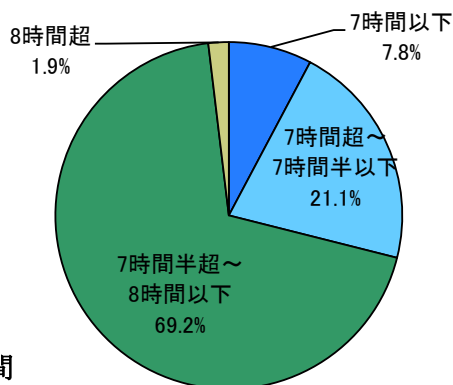


図2-1 正社員の1日の所定労働時間

(パートタイム労働者)

区分		4時間以下	4時間超～ 5時間半以下	5時間半超～ 6時間以下	6時間超～ 7時間以下	7時間超～ 8時間以下	8時間超	1日の平均所定 労働時間
全体		%	%	%	%	%	%	時間:分
平成28年		16.9	22.4	16.1	19.6	24.9	0.1	5:59
平成29年		18.1	24.1	16.8	17.7	23.0	0.3	5:54
(労組あり)		15.5	27.5	16.3	17.4	23.1	0.2	5:55
企業規模	30人～99人	20.2	24.3	16.1	17.2	21.9	0.5	5:51
	100人～499人	15.7	20.5	18.7	20.0	25.1	-	6:01
	500人～999人	16.5	18.0	15.8	19.5	30.1	-	6:08
	1000人以上	17.4	31.9	15.8	14.8	19.9	0.3	5:46
産業分類	建設業	5.9	35.3	17.6	26.5	14.7	-	5:59
	製造業	11.5	17.1	22.2	20.2	28.6	0.4	6:17
	情報通信業	9.1	18.2	22.7	18.2	31.8	-	6:15
	運輸業、郵便業	22.4	24.5	15.3	13.3	22.4	2.0	5:46
	卸売業、小売業	20.7	30.3	15.3	16.3	17.3	-	5:42
	金融業、保険業	-	19.0	14.3	47.6	19.0	-	6:31
	不動産業、物品賃貸業	13.0	8.7	30.4	8.7	39.1	-	6:21
	学術研究、専門・技術サービス業	2.9	25.7	17.1	25.7	28.6	-	6:28
	宿泊業、飲食サービス業	23.8	46.4	10.7	2.4	16.7	-	5:18
	生活関連サービス業、娯楽業	25.5	29.8	8.5	17.0	19.1	-	5:38
	教育、学習支援業	18.6	19.6	22.7	22.7	16.5	-	5:45
	医療、福祉	20.6	19.7	15.6	18.0	25.8	0.2	5:55
	複合サービス事業	-	25.0	-	50.0	25.0	-	6:38
サービス業	20.2	25.2	14.3	16.0	24.4	-	5:47	

(嘱託社員)

区分		6時間以下	6時間超～ 6時間半以下	6時間半超～ 7時間以下	7時間超～ 7時間半以下	7時間半超～ 8時間以下	8時間超	1日の平均所定 労働時間
全体		%	%	%	%	%	%	時間:分
平成28年		4.9	0.6	10.0	22.8	60.5	1.2	7:32
平成29年		5.3	0.3	11.1	25.3	57.4	0.6	7:31
(労組あり)		4.5	0.5	9.4	22.8	61.7	1.0	7:34
企業規模	30人～99人	9.9	0.7	14.3	19.9	55.1	-	7:19
	100人～499人	2.8	0.3	11.1	31.7	53.8	0.3	7:35
	500人～999人	2.1	-	11.5	28.1	57.3	1.0	7:37
	1000人以上	3.9	-	6.4	21.2	67.0	1.5	7:39
産業分類	建設業	-	-	2.2	15.2	80.4	2.2	7:51
	製造業	7.1	0.5	3.3	16.8	72.3	-	7:37
	情報通信業	3.4	-	10.3	41.4	44.8	-	7:32
	運輸業、郵便業	2.7	-	8.2	16.4	71.2	1.4	7:42
	卸売業、小売業	6.0	-	6.4	28.4	59.2	-	7:32
	金融業、保険業	-	-	16.0	60.0	24.0	-	7:30
	不動産業、物品賃貸業	-	-	7.1	28.6	64.3	-	7:41
	学術研究、専門・技術サービス業	-	-	20.6	32.4	44.1	2.9	7:39
	宿泊業、飲食サービス業	-	-	-	12.5	87.5	-	7:54
	生活関連サービス業、娯楽業	25.0	-	16.7	8.3	50.0	-	7:13
	教育、学習支援業	3.7	-	31.5	25.9	37.0	1.9	7:23
	医療、福祉	10.1	0.7	19.4	33.1	36.7	-	7:05
	複合サービス事業	-	-	-	33.3	66.7	-	7:50
サービス業	-	1.7	20.3	16.9	59.3	1.7	7:36	

(契約社員)

区分		6時間以下	6時間超～ 6時間半以下	6時間半超～ 7時間以下	7時間超～ 7時間半以下	7時間半超～ 8時間以下	8時間超	1日の平均所定 労働時間
		%	%	%	%	%	%	時間:分
全体								
平成28年		4.0	0.1	10.3	19.2	64.0	2.3	7:36
平成29年		5.7	0.6	6.9	22.2	63.3	1.2	7:33
(労組あり)		4.3	0.3	6.3	23.6	63.6	2.0	7:38
企業規模	30人～99人	7.2	1.7	9.4	19.9	61.3	0.6	7:26
	100人～499人	8.8	0.7	6.7	24.3	58.8	0.7	7:25
	500人～999人	-	-	7.4	26.3	65.3	1.1	7:43
	1000人以上	3.3	-	5.4	19.6	69.2	2.5	7:43
産業分類	建設業	-	2.3	2.3	20.5	75.0	-	7:46
	製造業	1.1	-	4.3	16.1	78.5	-	7:46
	情報通信業	-	-	8.1	45.9	45.9	-	7:40
	運輸業、郵便業	1.3	-	5.2	13.0	75.3	5.2	7:49
	卸売業、小売業	3.5	-	3.5	28.8	63.5	0.6	7:41
	金融業、保険業	15.8	-	10.5	42.1	31.6	-	7:13
	不動産業、物品賃貸業	-	-	26.7	20.0	46.7	6.7	7:40
	学術研究、専門・技術サービス業	2.8	-	13.9	19.4	61.1	2.8	7:40
	宿泊業、飲食サービス業	-	-	-	-	100.0	-	7:58
	生活関連サービス業、娯楽業	-	4.8	-	33.3	57.1	4.8	7:43
	教育、学習支援業	20.0	-	7.7	24.6	46.2	1.5	7:00
	医療、福祉	17.3	1.9	5.8	21.2	52.9	1.0	6:58
	複合サービス事業	-	-	-	-	100.0	-	8:00
サービス業	2.9	1.0	15.4	15.4	65.4	-	7:36	

(出向社員)

区分		6時間以下	6時間超～ 6時間半以下	6時間半超～ 7時間以下	7時間超～ 7時間半以下	7時間半超～ 8時間以下	8時間超	1日の平均所定 労働時間
		%	%	%	%	%	%	時間:分
全体								
平成28年		2.5	-	6.5	21.8	68.3	0.9	7:39
平成29年		2.4	-	5.9	24.3	66.3	1.2	7:40
(労組あり)		0.6	-	7.1	20.6	70.3	1.3	7:42
企業規模	30人～99人	8.5	-	9.9	12.7	66.2	2.8	7:35
	100人～499人	1.5	-	6.1	29.8	62.6	-	7:37
	500人～999人	-	-	8.9	22.2	68.9	-	7:43
	1000人以上	-	-	1.1	27.0	69.7	2.2	7:45
産業分類	建設業	-	-	-	16.0	80.0	4.0	7:51
	製造業	-	-	3.8	13.2	83.0	-	7:47
	情報通信業	-	-	6.3	56.3	37.5	-	7:34
	運輸業、郵便業	-	-	5.9	17.6	76.5	-	7:47
	卸売業、小売業	1.3	-	3.9	27.6	64.5	2.6	7:41
	金融業、保険業	-	-	9.1	18.2	72.7	-	7:47
	不動産業、物品賃貸業	-	-	-	41.7	58.3	-	7:44
	学術研究、専門・技術サービス業	-	-	15.0	30.0	55.0	-	7:34
	宿泊業、飲食サービス業	-	-	-	-	100.0	-	7:57
	生活関連サービス業、娯楽業	16.7	-	-	33.3	50.0	-	7:28
	教育、学習支援業	7.1	-	35.7	21.4	35.7	-	7:20
	医療、福祉	18.2	-	9.1	31.8	40.9	-	7:02
	複合サービス事業	-	-	-	-	-	-	-
サービス業	2.2	-	2.2	21.7	71.7	2.2	7:44	

(派遣労働者)

区分		6時間以下	6時間超～ 6時間半以下	6時間半超～ 7時間以下	7時間超～ 7時間半以下	7時間半超～ 8時間以下	8時間超	1日の平均所定 労働時間
全体		%	%	%	%	%	%	時間:分
平成28年		9.4	0.3	14.1	19.9	55.7	0.5	7:23
平成29年		9.9	1.2	12.5	21.3	55.1	-	7:20
(労組あり)		6.4	1.4	11.7	23.8	56.6	-	7:25
企業規模	30人～99人	13.4	1.5	17.5	15.5	52.1	-	7:12
	100人～499人	10.6	0.4	11.7	24.5	52.9	-	7:17
	500人～999人	6.7	2.2	11.2	23.6	56.2	-	7:25
	1000人以上	6.0	1.8	9.0	22.2	61.1	-	7:30
産業分類	建設業	-	-	2.9	17.1	80.0	-	7:49
	製造業	5.4	0.7	13.4	11.4	69.1	-	7:33
	情報通信業	-	-	14.3	35.7	50.0	-	7:38
	運輸業、郵便業	-	-	13.6	20.5	65.9	-	7:44
	卸売業、小売業	7.2	1.3	7.2	29.4	54.9	-	7:25
	金融業、保険業	-	-	15.8	52.6	31.6	-	7:32
	不動産業、物品賃貸業	11.8	-	11.8	35.3	41.2	-	7:13
	学術研究、専門・技術サービス業	7.0	2.3	20.9	23.3	46.5	-	7:25
	宿泊業、飲食サービス業	40.0	-	20.0	40.0	-	-	6:19
	生活関連サービス業、娯楽業	10.0	-	10.0	40.0	40.0	-	7:23
	教育、学習支援業	31.7	-	26.8	14.6	26.8	-	6:27
	医療、福祉	24.0	2.5	14.0	18.2	41.3	-	6:46
	複合サービス事業	-	-	-	100.0	-	-	7:30
サービス業	4.8	3.2	8.1	11.3	72.6	-	7:33	

(その他:臨時・日雇労働者等)

区分		4時間以下	4時間超～ 5時間半以下	5時間半超～ 6時間以下	6時間超～ 7時間以下	7時間超～ 8時間以下	8時間超	1日の平均所定 労働時間
全体		%	%	%	%	%	%	時間:分
平成28年		21.2	4.1	2.4	11.2	60.6	0.6	6:32
平成29年		22.0	10.2	4.3	11.3	51.6	0.5	6:20
(労組あり)		11.8	16.2	5.9	11.8	52.9	1.5	6:37
企業規模	30人～99人	19.6	8.9	3.6	14.3	53.6	-	6:33
	100人～499人	18.2	1.8	5.5	14.5	60.0	-	6:36
	500人～999人	16.7	16.7	-	11.1	55.6	-	6:21
	1000人以上	29.1	18.2	5.5	5.5	40.0	1.8	5:52
産業分類	建設業	-	10.0	-	10.0	80.0	-	7:28
	製造業	12.5	8.3	-	4.2	75.0	-	7:04
	情報通信業	-	-	-	-	100.0	-	7:53
	運輸業、郵便業	13.3	6.7	6.7	13.3	53.3	6.7	6:50
	卸売業、小売業	30.6	25.0	-	2.8	41.7	-	5:53
	金融業、保険業	-	-	100.0	-	-	-	6:00
	不動産業、物品賃貸業	-	-	-	-	100.0	-	7:53
	学術研究、専門・技術サービス業	-	-	-	45.5	54.5	-	7:27
	宿泊業、飲食サービス業	75.0	25.0	-	-	-	-	3:38
	生活関連サービス業、娯楽業	20.0	-	-	-	80.0	-	6:27
	教育、学習支援業	15.4	15.4	15.4	7.7	46.2	-	6:23
	医療、福祉	38.6	4.5	9.1	11.4	36.4	-	5:23
	複合サービス事業	-	-	-	-	-	-	-
サービス業	10.5	5.3	-	26.3	57.9	-	7:02	

(2) 週所定労働時間 (表2-2)

週所定労働時間をみると、「正社員」では、「40時間」が53.5%と最も多く、「40時間」未満の事業所を合わせると全体の96.3%を占めている。また、「パートタイム労働者」では、「20時間以上～22時間未満」が15.3%と最も多く、次いで「24時間以上～26時間未満」が12.8%、「30時間以上～32時間未満」12.5%の順となっている。

「平均週所定労働時間」をみると、「正社員」は39時間4分となっており、「パートタイム労働者」26時間25分との差は12時間39分となっている。

企業規模別にみると、「正社員」では、「30人～99人」が39時間21分と最も長く、「500人～999人」の38時間46分が最も短くなっている。また、「パートタイム労働者」では、「500人～999人」が27時間41分と最も長く、「1000人以上」が25時間23分と最も短くなっている。

産業分類別にみると、「正社員」では、「宿泊業、飲食サービス業」が40時間14分と最も長く、次いで「教育、学習支援業」39時間30分、「建設業」39時間29分の順となっている。また、「パートタイム労働者」では、「金融業、保険業」が31時間56分と最も長く、次いで「製造業」29時間42分、「学術研究、専門・技術サービス業」29時間8分の順となっている（「複合サービス事業」は、集計事業所数が少ないため参考値とする）。

表2-2 週所定労働時間

(正社員)		36時間未満	36時間以上～38時間未満	38時間以上～40時間未満	40時間	40時間超～42時間未満	42時間以上～44時間未満	44時間以上～46時間未満	46時間以上～48時間未満	48時間以上	平均週所定労働時間
全体		%	%	%	%	%	%	%	%	%	時間:分
平成28年		5.4	16.1	21.7	51.9	0.7	1.2	1.4	0.3	1.3	39:15
平成29年		4.8	17.7	20.3	53.5	0.6	1.1	1.1	0.3	0.6	39:04
(労組あり)		5.2	18.1	28.6	46.8	0.3	0.5	0.4	-	-	38:41
企業規模	30人～99人	5.7	11.9	16.7	59.0	0.8	1.9	2.1	0.6	1.2	39:21
	100人～499人	4.4	23.0	21.6	48.7	0.5	0.8	0.5	0.3	0.3	38:57
	500人～999人	5.9	25.5	23.5	43.6	0.5	0.5	-	-	0.5	38:46
	1000人以上	3.3	17.6	23.5	54.2	0.4	0.4	0.6	-	-	38:51
産業分類	建設業	2.2	15.4	20.9	54.9	2.2	2.2	1.1	-	1.1	39:29
	製造業	3.6	12.5	26.8	50.6	0.9	2.1	1.8	0.9	0.9	39:17
	情報通信業	8.8	36.3	13.8	40.0	1.3	-	-	-	-	38:07
	運輸業、郵便業	5.9	9.7	21.5	57.0	-	1.1	2.2	0.5	2.2	39:07
	卸売業、小売業	3.5	21.3	22.1	50.1	0.4	1.1	1.1	-	0.4	38:50
	金融業、保険業	12.2	43.9	12.2	31.7	-	-	-	-	-	38:05
	不動産業、物品賃貸業	3.0	21.2	24.2	51.5	-	-	-	-	-	38:58
	学術研究、専門・技術サービス業	12.9	22.9	22.9	40.0	-	-	1.4	-	-	38:31
	宿泊業、飲食サービス業	1.1	4.5	4.5	79.8	2.2	2.2	2.2	2.2	1.1	40:14
	生活関連サービス業、娯楽業	1.8	12.7	21.8	60.0	-	1.8	1.8	-	-	39:27
	教育、学習支援業	1.8	14.0	17.5	63.2	0.9	0.9	0.9	0.9	-	39:30
	医療、福祉	6.6	21.6	16.3	54.5	-	0.4	0.2	-	0.2	38:54
	複合サービス事業	-	28.6	-	71.4	-	-	-	-	-	39:17
サービス業	4.6	11.9	24.7	55.2	1.0	1.0	1.0	-	0.5	39:15	

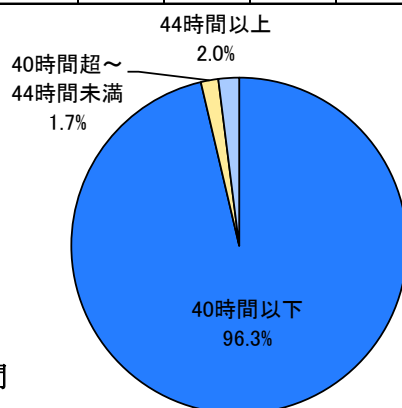


図2-2 正社員の週所定労働時間

(パートタイム労働者)

区分	16時間未満	16時間以上～18時間未満	18時間以上～20時間未満	20時間以上～22時間未満	22時間以上～24時間未満	24時間以上～26時間未満	26時間以上～28時間未満	28時間以上～30時間未満	30時間以上～32時間未満	32時間以上～34時間未満	34時間以上～36時間未満	36時間以上～38時間未満	38時間以上～40時間未満	40時間以上～42時間未満	42時間以上	平均週所定労働時間 時間:分	
		%	%	%	%	%	%	%	%	%	%	%	%	%			
全体	%	%	%	%	%	%	%	%	%	%	%	%	%	%	%	時間:分	
平成28年	9.0	3.6	4.2	14.1	4.4	12.9	3.4	4.0	11.7	2.3	10.7	5.6	3.5	9.8	0.7	27:14	
平成29年 (労組あり)	10.8	3.9	4.6	15.3	4.7	12.8	3.0	3.2	12.5	2.8	8.9	4.6	3.7	8.7	0.4	26:25	
	8.9	3.2	5.1	14.2	8.7	11.7	3.0	2.3	13.1	1.9	10.2	5.9	5.1	6.6	0.2	26:42	
企業規模	30人～99人	11.7	3.3	4.4	15.3	3.3	14.6	3.1	3.6	11.8	3.5	9.0	3.0	3.6	9.1	0.6	26:21
	100人～499人	11.1	3.9	2.8	13.9	3.0	13.0	3.3	3.5	14.6	2.4	8.9	6.3	5.0	7.8	0.4	26:57
	500人～999人	6.0	6.0	4.5	9.0	5.3	14.3	4.5	4.5	12.8	3.8	7.5	5.3	4.5	12.0	-	27:41
	1000人以上	10.4	4.4	7.6	19.6	9.5	8.5	1.9	0.9	11.1	1.6	9.5	5.4	1.9	7.6	-	25:23
産業分類	建設業	15.2	-	3.0	15.2	3.0	21.2	-	-	12.1	-	21.2	-	3.0	6.1	-	26:11
	製造業	4.8	1.6	1.6	11.1	3.6	9.9	5.6	5.2	14.3	2.8	15.5	4.8	7.9	10.7	0.8	29:42
	情報通信業	22.7	4.5	-	4.5	9.1	22.7	-	-	18.2	-	9.1	4.5	-	4.5	-	23:48
	運輸業、郵便業	21.4	2.0	3.1	11.2	8.2	12.2	4.1	3.1	17.3	2.0	3.1	3.1	3.1	6.1	-	24:38
	卸売業、小売業	4.3	2.0	5.0	21.0	8.0	13.3	3.7	1.7	12.0	2.0	9.0	4.7	5.3	8.0	-	26:57
	金融業、保険業	-	-	4.8	-	14.3	4.8	-	-	9.5	19.0	23.8	4.8	9.5	9.5	-	31:56
	不動産業、物品賃貸業	13.0	-	4.3	4.3	-	17.4	-	-	21.7	8.7	8.7	8.7	-	8.7	4.3	29:04
	学術研究、専門・技術サービス業	2.9	5.7	-	8.6	2.9	14.3	5.7	5.7	14.3	2.9	20.0	5.7	2.9	8.6	-	29:08
	宿泊業、飲食サービス業	20.2	8.3	2.4	22.6	1.2	17.9	-	3.6	6.0	1.2	2.4	2.4	1.2	10.7	-	23:27
	生活関連サービス業、娯楽業	8.7	13.0	8.7	30.4	-	6.5	4.3	2.2	10.9	-	2.2	2.2	-	10.9	-	23:21
	教育、学習支援業	11.3	3.1	8.2	10.3	5.2	10.3	7.2	3.1	15.5	2.1	7.2	4.1	5.2	7.2	-	25:59
	医療、福祉	13.2	6.1	5.4	16.3	3.3	14.4	1.4	3.5	10.1	3.1	5.7	6.1	1.4	9.2	0.7	25:21
複合サービス事業	-	-	-	-	-	25.0	-	-	-	-	50.0	25.0	-	-	-	33:08	
サービス業	17.6	3.4	8.4	11.8	5.0	9.2	0.8	4.2	15.1	4.2	8.4	2.5	2.5	6.7	-	24:59	

(嘱託社員)

区分	36時間未満	36時間以上～38時間未満	38時間以上～40時間未満	40時間	40時間超～42時間未満	42時間以上～44時間未満	44時間以上～46時間未満	46時間以上～48時間未満	48時間以上	平均週所定労働時間 時間:分	
		%	%		%	%	%	%			%
全体	%	%	%	%	%	%	%	%	%	時間:分	
平成28年	20.0	19.3	23.5	35.3	0.6	0.4	0.4	0.1	0.4	36:47	
平成29年 (労組あり)	19.1	21.8	21.8	36.5	0.1	0.4	0.2	-	-	36:53	
	17.6	20.5	25.8	35.5	0.3	0.3	-	-	-	37:08	
企業規模	30人～99人	30.9	14.3	16.9	36.8	-	0.7	0.4	-	-	35:16
	100人～499人	15.7	25.9	22.5	34.6	0.3	0.6	0.3	-	-	37:40
	500人～999人	11.5	31.3	24.0	33.3	-	-	-	-	-	37:26
	1000人以上	11.9	20.3	26.7	41.1	-	-	-	-	-	37:46
産業分類	建設業	8.7	17.4	17.4	54.3	-	2.2	-	-	-	38:25
	製造業	16.3	14.7	29.3	38.0	-	0.5	1.1	-	-	37:35
	情報通信業	17.2	34.5	24.1	24.1	-	-	-	-	-	37:21
	運輸業、郵便業	16.7	11.1	16.7	55.6	-	-	-	-	-	36:59
	卸売業、小売業	18.8	25.2	21.1	34.9	-	-	-	-	-	36:49
	金融業、保険業	20.0	52.0	12.0	16.0	-	-	-	-	-	37:15
	不動産業、物品賃貸業	14.3	21.4	35.7	28.6	-	-	-	-	-	37:28
	学術研究、専門・技術サービス業	17.6	32.4	20.6	29.4	-	-	-	-	-	36:53
	宿泊業、飲食サービス業	-	12.5	12.5	75.0	-	-	-	-	-	39:32
	生活関連サービス業、娯楽業	33.3	8.3	25.0	33.3	-	-	-	-	-	35:02
	教育、学習支援業	25.9	14.8	16.7	40.7	-	1.9	-	-	-	37:31
	医療、福祉	28.1	28.8	20.1	23.0	-	-	-	-	-	34:39
複合サービス事業	-	33.3	-	66.7	-	-	-	-	-	39:10	
サービス業	17.2	15.5	22.4	41.4	1.7	1.7	-	-	-	37:30	

(契約社員)

区分		36時間未満	36時間以上～38時間未満	38時間以上～40時間未満	40時間	40時間超～42時間未満	42時間以上～44時間未満	44時間以上～46時間未満	46時間以上～48時間未満	48時間以上	平均週所定労働時間
全体		%	%	%	%	%	%	%	%	%	時間:分
平成28年		14.4	17.3	23.3	43.0	0.6	0.3	0.4	0.3	0.4	37:42
平成29年		14.2	20.2	21.8	42.6	0.2	0.6	0.4	-	-	37:03
(労組あり)		13.7	21.9	26.2	36.5	0.6	0.9	0.3	-	-	37:14
企業規模	30人～99人	16.6	16.0	19.3	47.5	-	-	0.6	-	-	36:39
	100人～499人	17.7	20.8	20.8	39.2	0.4	1.1	-	-	-	36:20
	500人～999人	3.2	26.3	31.6	38.9	-	-	-	-	-	38:43
	1000人以上	13.1	19.8	21.1	43.9	0.4	0.8	0.8	-	-	37:30
産業分類	建設業	2.3	14.0	25.6	55.8	-	2.3	-	-	-	39:20
	製造業	9.8	17.4	34.8	37.0	-	1.1	-	-	-	37:46
	情報通信業	8.1	43.2	10.8	37.8	-	-	-	-	-	37:37
	運輸業、郵便業	9.2	10.5	26.3	51.3	-	1.3	1.3	-	-	38:41
	卸売業、小売業	10.6	28.2	17.1	42.9	-	0.6	0.6	-	-	37:24
	金融業、保険業	31.6	36.8	10.5	21.1	-	-	-	-	-	34:17
	不動産業、物品賃貸業	13.3	13.3	26.7	46.7	-	-	-	-	-	38:35
	学術研究、専門・技術サービス業	19.4	13.9	27.8	36.1	-	-	2.8	-	-	38:17
	宿泊業、飲食サービス業	-	5.9	11.8	82.4	-	-	-	-	-	39:43
	生活関連サービス業、娯楽業	9.5	33.3	28.6	23.8	-	4.8	-	-	-	36:43
	教育、学習支援業	23.1	21.5	23.1	32.3	-	-	-	-	-	34:08
	医療、福祉	26.0	18.3	16.3	39.4	-	-	-	-	-	33:44
	複合サービス事業	-	-	-	100.0	-	-	-	-	-	40:00
サービス業	16.5	12.6	22.3	46.6	1.9	-	-	-	-	38:02	

(出向社員)

区分		36時間未満	36時間以上～38時間未満	38時間以上～40時間未満	40時間	40時間超～42時間未満	42時間以上～44時間未満	44時間以上～46時間未満	46時間以上～48時間未満	48時間以上	平均週所定労働時間
全体		%	%	%	%	%	%	%	%	%	時間:分
平成28年		9.1	22.3	28.2	37.3	1.6	-	0.3	0.6	0.6	38:18
平成29年		7.4	23.2	31.0	37.5	0.3	0.3	0.3	-	-	38:08
(労組あり)		6.5	22.6	38.1	32.3	0.6	-	-	-	-	38:12
企業規模	30人～99人	16.9	12.7	26.8	42.3	-	1.4	-	-	-	37:42
	100人～499人	5.3	24.4	35.9	32.8	0.8	-	0.8	-	-	38:19
	500人～999人	8.9	24.4	26.7	40.0	-	-	-	-	-	37:54
	1000人以上	2.3	29.9	28.7	39.1	-	-	-	-	-	38:20
産業分類	建設業	-	16.7	37.5	45.8	-	-	-	-	-	39:11
	製造業	1.9	17.0	43.4	35.8	-	-	1.9	-	-	38:54
	情報通信業	6.3	56.3	25.0	12.5	-	-	-	-	-	37:51
	運輸業、郵便業	5.9	23.5	32.4	38.2	-	-	-	-	-	37:53
	卸売業、小売業	6.6	28.9	28.9	34.2	-	1.3	-	-	-	37:43
	金融業、保険業	9.1	18.2	27.3	45.5	-	-	-	-	-	38:54
	不動産業、物品賃貸業	-	41.7	25.0	33.3	-	-	-	-	-	38:39
	学術研究、専門・技術サービス業	20.0	20.0	35.0	25.0	-	-	-	-	-	37:56
	宿泊業、飲食サービス業	-	-	33.3	66.7	-	-	-	-	-	39:45
	生活関連サービス業、娯楽業	16.7	16.7	16.7	50.0	-	-	-	-	-	38:33
	教育、学習支援業	7.1	14.3	14.3	64.3	-	-	-	-	-	38:18
	医療、福祉	27.3	18.2	18.2	36.4	-	-	-	-	-	35:12
	複合サービス事業	-	-	-	-	-	-	-	-	-	-
サービス業	6.7	17.8	31.1	42.2	2.2	-	-	-	-	38:41	

(派遣労働者)

区分		36時間未満	36時間以上～38時間未満	38時間以上～40時間未満	40時間	40時間超～42時間未満	42時間以上～44時間未満	44時間以上～46時間未満	46時間以上～48時間未満	48時間以上	平均週所定労働時間
全体		%	%	%	%	%	%	%	%	%	時間:分
平成28年		27.5	16.9	22.4	31.9	0.3	0.3	0.3	0.2	0.2	35:51
平成29年		27.1	19.6	19.3	33.1	0.1	0.3	0.4	-	-	35:36
(労組あり)		23.2	22.5	27.5	26.8	-	-	-	-	-	36:13
企業規模	30人～99人	35.1	12.9	14.4	35.6	0.5	0.5	1.0	-	-	34:58
	100人～499人	26.8	21.7	19.5	31.3	-	0.4	0.4	-	-	35:39
	500人～999人	21.3	25.8	22.5	30.3	-	-	-	-	-	35:55
	1000人以上	21.2	21.2	23.6	33.9	-	-	-	-	-	36:11
産業分類	建設業	5.9	17.6	26.5	50.0	-	-	-	-	-	38:55
	製造業	23.0	12.8	23.6	38.5	-	0.7	1.4	-	-	37:16
	情報通信業	21.4	28.6	10.7	39.3	-	-	-	-	-	37:02
	運輸業、郵便業	18.6	16.3	16.3	46.5	-	-	2.3	-	-	37:20
	卸売業、小売業	19.0	30.7	22.2	27.5	-	0.7	-	-	-	35:55
	金融業、保険業	15.8	52.6	10.5	21.1	-	-	-	-	-	37:39
	不動産業、物品賃貸業	23.5	35.3	29.4	11.8	-	-	-	-	-	36:05
	学術研究、専門・技術サービス業	32.6	20.9	18.6	27.9	-	-	-	-	-	36:19
	宿泊業、飲食サービス業	60.0	40.0	-	-	-	-	-	-	-	28:21
	生活関連サービス業、娯楽業	30.0	30.0	30.0	10.0	-	-	-	-	-	33:21
	教育、学習支援業	53.7	7.3	14.6	24.4	-	-	-	-	-	31:41
	医療、福祉	47.5	12.5	10.8	28.3	0.8	-	-	-	-	31:52
	複合サービス事業	-	100.0	-	-	-	-	-	-	-	37:30
サービス業	17.7	9.7	24.2	48.4	-	-	-	-	-	36:43	

(その他:臨時・日雇労働者等)

区分		16時間未満	16時間以上～18時間未満	18時間以上～20時間未満	20時間以上～22時間未満	22時間以上～24時間未満	24時間以上～26時間未満	26時間以上～28時間未満	28時間以上～30時間未満	30時間以上～32時間未満	32時間以上～34時間未満	34時間以上～36時間未満	36時間以上～38時間未満	38時間以上～40時間未満	40時間以上～42時間未満	42時間以上	平均週所定労働時間
全体		%	%	%	%	%	%	%	%	%	%	%	%	%	%	%	時間:分
平成28年		18.3	4.1	1.8	5.3	0.6	3.0	0.6	1.2	0.6	1.8	7.1	13.0	20.1	20.1	2.4	29:51
平成29年		27.2	0.5	6.0	6.5	1.1	1.6	-	0.5	2.7	1.1	4.9	9.2	9.8	27.2	1.6	27:23
(労組あり)		16.2	-	11.8	4.4	1.5	2.9	-	-	4.4	2.9	5.9	14.7	17.6	17.6	-	29:15
企業規模	30人～99人	21.4	1.8	1.8	10.7	1.8	3.6	-	-	1.8	-	3.6	5.4	10.7	32.1	5.4	29:14
	100人～499人	25.5	-	1.8	3.6	-	-	-	1.8	3.6	-	9.1	10.9	12.7	30.9	-	28:58
	500人～999人	27.8	-	5.6	11.1	5.6	-	-	-	-	-	5.6	22.2	5.6	16.7	-	26:13
	1000人以上	34.0	-	15.1	3.8	-	1.9	-	-	3.8	3.8	1.9	7.5	7.5	20.8	-	24:26
産業分類	建設業	-	-	-	-	-	10.0	-	-	-	-	-	10.0	20.0	50.0	10.0	38:53
	製造業	16.7	-	-	4.2	-	8.3	-	-	-	-	4.2	8.3	20.8	37.5	-	32:15
	情報通信業	-	-	-	-	-	-	-	-	-	-	-	-	50.0	50.0	-	39:23
	運輸業、郵便業	-	-	-	26.7	-	-	-	-	6.7	13.3	-	13.3	6.7	33.3	-	32:49
	卸売業、小売業	42.9	-	20.0	2.9	-	-	-	-	-	-	-	5.7	8.6	20.0	-	22:05
	金融業、保険業	-	-	-	-	-	-	-	-	100.0	-	-	-	-	-	-	30:00
	不動産業、物品賃貸業	-	-	-	-	-	-	-	-	-	-	-	-	50.0	-	50.0	44:23
	学術研究、専門・技術サービス業	-	-	-	9.1	9.1	-	-	-	-	-	36.4	9.1	9.1	27.3	-	34:34
	宿泊業、飲食サービス業	50.0	-	25.0	25.0	-	-	-	-	-	-	-	-	-	-	-	17:00
	生活関連サービス業、娯楽業	20.0	-	-	-	-	-	-	-	-	-	-	20.0	20.0	40.0	-	31:27
	教育、学習支援業	30.8	-	7.7	7.7	7.7	-	-	-	7.7	-	-	15.4	-	23.1	-	25:02
	医療、福祉	43.2	2.3	4.5	6.8	-	-	-	2.3	4.5	-	4.5	6.8	4.5	18.2	2.3	21:27
	複合サービス事業	-	-	-	-	-	-	-	-	-	-	-	-	-	-	-	-
サービス業	27.8	-	-	-	-	-	-	-	-	-	11.1	16.7	5.6	38.9	-	29:58	

(3) 年間所定労働時間 (表2-3)

年間所定労働時間についてみると、「正社員」は1965時間9分、「パートタイム労働者」は1319時間50分であり、前年と比べそれぞれ14時間8分の増加、33時間54分の減少となっている。「正社員」の年間所定労働時間の内訳をみると、「2000時間以上～2100時間未満」の割合が31.8%と最も高く、次いで「1900時間以上～2000時間未満」31.1%、「1800時間以上～1900時間未満」21.3%の順となっている。

企業規模別にみると、「正社員」の平均年間所定労働時間は、「30人～99人」が1996時間50分と最も長く、「500人～999人」が1929時間28分と最も短くなっている。また、「パートタイム労働者」では「500人～999人」が1387時間4分と最も長く、「1000人以上」が1268時間28分と最も短くなっている。

産業分類別にみると、「正社員」の平均年間所定労働時間は、「宿泊業、飲食サービス業」が2077時間9分と最も長く、次いで「運輸業、郵便業」2020時間21分、「生活関連サービス業、娯楽業」2000時間45分の順となっている。また、「パートタイム労働者」では、「金融業、保険業」が1543時間45分と最も長く、次いで「製造業」が1516時間49分、「学術研究、専門・技術サービス業」1439時間17分の順となっている（「複合サービス事業」は、集計事業所数が少ないため参考値とする）。

表2-3 年間所定労働時間

(正社員)		1600時間未満	1600時間以上～1700時間未満	1700時間以上～1800時間未満	1800時間以上～1900時間未満	1900時間以上～2000時間未満	2000時間以上～2100時間未満	2100時間以上～2200時間未満	2200時間以上～2300時間未満	2300時間以上～2400時間未満	2400時間以上～2500時間未満	2500時間以上～	平均年間所定労働時間
区分		%	%	%	%	%	%	%	%	%	%	%	時間:分
全体													
平成28年		1.9	2.1	5.6	21.2	30.8	31.1	3.0	1.5	1.1	0.9	0.7	1951:01
平成29年		0.5	1.6	5.5	21.3	31.1	31.8	4.6	1.6	1.2	0.4	0.4	1965:09
(労組あり)		0.3	1.2	6.4	28.9	35.4	23.8	1.8	0.7	0.8	0.4	0.3	1939:04
企業規模	30人～99人	0.8	1.9	5.8	13.2	25.8	37.1	8.4	3.1	2.3	1.1	0.6	1996:50
	100人～499人	0.2	1.5	5.3	24.6	34.8	28.2	3.8	0.8	0.6	-	0.3	1950:51
	500人～999人	-	2.0	9.3	28.9	31.4	25.5	2.0	0.5	0.5	-	-	1929:28
	1000人以上	0.6	1.0	3.5	27.8	35.7	29.4	0.4	0.8	0.4	-	0.4	1944:58
産業分類	建設業	2.2	-	4.3	22.8	40.2	21.7	5.4	1.1	1.1	-	1.1	1943:30
	製造業	-	0.9	4.2	14.9	34.3	37.9	6.0	1.2	0.6	-	-	1982:29
	情報通信業	-	2.5	15.0	38.8	40.0	2.5	-	1.3	-	-	-	1876:08
	運輸業、郵便業	1.1	1.1	2.7	9.1	27.4	41.4	8.6	2.2	4.8	1.1	0.5	2020:21
	卸売業、小売業	-	0.9	4.8	26.2	31.5	30.2	3.7	1.3	1.1	0.2	0.2	1959:01
	金融業、保険業	-	2.4	22.0	48.8	22.0	2.4	2.4	-	-	-	-	1852:24
	不動産業、物品賃貸業	-	6.1	6.1	36.4	15.2	27.3	9.1	-	-	-	-	1928:21
	学術研究、専門・技術サービス業	1.4	10.0	10.0	37.1	30.0	10.0	-	1.4	-	-	-	1858:52
	宿泊業、飲食サービス業	1.2	-	1.2	5.8	11.6	59.3	8.1	4.7	4.7	1.2	2.3	2077:09
	生活関連サービス業、娯楽業	3.6	-	1.8	16.4	29.1	27.3	14.5	5.5	-	-	1.8	2000:45
	教育、学習支援業	-	3.5	7.9	21.1	30.7	26.3	4.4	4.4	0.9	0.9	-	1959:15
	医療、福祉	0.4	1.3	5.7	18.8	28.3	40.8	2.4	0.9	0.4	0.4	0.4	1968:58
	複合サービス事業	-	-	14.3	28.6	57.1	-	-	-	-	-	-	1872:34
サービス業	0.5	2.1	4.1	24.2	40.7	19.6	4.6	1.5	1.0	1.0	0.5	1950:25	

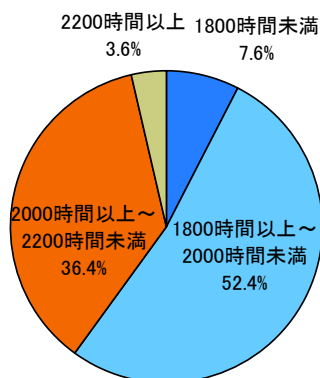


図2-3 正社員の年間所定労働時間

(パートタイム労働者)

区分		800時間未満	800時間以上～1000時間未満	1000時間以上～1100時間未満	1100時間以上～1200時間未満	1200時間以上～1300時間未満	1300時間以上～1400時間未満	1400時間以上～1500時間未満	1500時間以上～1600時間未満	1600時間以上～1700時間未満	1700時間以上～1900時間未満	1900時間以上～	平均年間所定労働時間
全体		%	%	%	%	%	%	%	%	%	%	%	時間:分
平成28年		11.9	11.1	8.0	7.0	8.6	6.8	8.4	5.3	6.7	13.4	12.8	1353:44
平成29年		12.0	12.7	9.4	7.1	9.0	6.1	10.3	5.6	4.5	12.4	10.9	1319:50
(労組あり)		9.1	12.8	10.6	7.1	12.1	4.1	10.0	4.5	5.4	14.7	9.5	1338:03
企業規模	30人～99人	12.7	11.8	8.9	6.3	8.1	7.7	10.8	5.8	3.5	12.4	11.9	1327:21
	100人～499人	12.6	11.9	7.3	6.6	10.6	6.4	9.5	5.3	4.6	14.3	10.8	1333:41
	500人～999人	10.1	10.1	8.5	6.2	7.8	3.9	11.6	7.0	7.0	14.0	14.0	1387:04
	1000人以上	10.0	16.8	14.2	9.4	9.4	3.5	9.4	4.8	5.2	9.4	8.1	1268:28
産業分類	建設業	21.2	6.1	-	6.1	15.2	9.1	12.1	3.0	12.1	9.1	6.1	1299:47
	製造業	3.6	5.3	6.5	7.7	5.7	6.5	13.0	8.1	4.9	22.7	16.2	1516:49
	情報通信業	18.2	9.1	9.1	9.1	13.6	4.5	18.2	-	-	4.5	13.6	1204:38
	運輸業、郵便業	17.0	17.0	10.6	7.4	11.7	4.3	10.6	2.1	1.1	7.4	10.6	1228:11
	卸売業、小売業	5.5	11.0	15.8	7.2	9.6	6.5	9.2	5.1	5.5	12.7	12.0	1370:36
	金融業、保険業	-	10.0	-	5.0	5.0	5.0	10.0	20.0	-	35.0	10.0	1543:45
	不動産業、物品賃貸業	13.6	13.6	-	4.5	13.6	-	13.6	4.5	4.5	18.2	13.6	1390:24
	学術研究、専門・技術サービス業	14.7	2.9	2.9	-	8.8	8.8	11.8	5.9	17.6	17.6	8.8	1439:17
	宿泊業、飲食サービス業	18.8	26.3	10.0	8.8	11.3	3.8	8.8	2.5	1.3	2.5	6.3	1114:39
	生活関連サービス業、娯楽業	22.2	17.8	11.1	4.4	8.9	6.7	4.4	2.2	-	8.9	13.3	1187:36
	教育、学習支援業	16.8	12.6	10.5	10.5	7.4	5.3	10.5	2.1	7.4	10.5	6.3	1223:03
	医療、福祉	14.3	16.2	8.4	6.2	9.5	6.7	9.1	7.2	2.9	10.0	9.5	1267:39
	複合サービス事業	-	-	-	25.0	-	-	-	-	-	25.0	50.0	-
サービス業	18.5	11.8	9.2	7.6	8.4	5.9	11.8	5.0	5.9	6.7	9.2	1241:15	

(4) 年間超過実労働時間 (表2-4, 2-5)

「正社員」と「パートタイム労働者」を合わせた平均年間超過実労働時間は132時間3分と、前年と比べ、32時間56分の減少となっている。

これを企業規模別にみると、「1000人以上」が160時間44分と最も長く、「30人～99人」が118時間59分と最も短くなっている。

産業分類別にみると、「運輸業、郵便業」が258時間7分と最も長く、次いで「建設業」の219時間58分、「情報通信業」の210時間44分の順となっている。

表2-4 年間超過実労働時間

区分		残業無し	50時間未満	50時間以上～100時間未満	100時間以上～200時間未満	200時間以上～300時間未満	300時間以上～400時間未満	400時間以上～500時間未満	500時間以上	平均年間超過実労働時間
全体		%	%	%	%	%	%	%	%	時間
平成28年		27.5	22.6	9.6	12.5	9.7	6.8	4.0	7.3	164:59
平成29年		28.7	23.2	9.0	12.6	9.9	7.0	4.2	5.4	132:03
(労組あり)		22.2	23.4	10.2	14.1	11.5	8.3	4.8	5.5	146:36
企業規模	30人～99人	36.3	20.9	8.4	11.7	8.4	5.4	3.4	5.5	118:59
	100人～499人	30.5	25.1	8.9	11.9	9.2	6.3	3.4	4.7	119:01
	500人～999人	24.3	22.7	10.4	13.5	11.7	8.0	5.2	4.3	135:44
	1000人以上	20.6	23.0	9.1	14.1	11.8	9.1	5.7	6.7	160:44
産業分類	建設業	15.6	13.2	6.6	15.9	17.0	13.2	8.7	9.8	219:58
	製造業	19.0	19.1	9.7	14.6	13.9	10.0	6.1	7.6	177:57
	情報通信業	10.5	16.3	8.6	19.7	15.1	13.7	7.5	8.6	210:44
	運輸業、郵便業	12.4	15.0	10.4	13.5	10.3	11.0	10.6	16.7	258:07
	卸売業、小売業	28.7	24.2	9.9	14.0	10.2	5.7	3.3	3.9	116:30
	金融業、保険業	19.2	22.1	8.2	17.4	16.7	10.1	3.5	2.8	143:11
	不動産業、物品賃貸業	37.4	15.8	8.4	14.5	11.1	4.4	5.1	3.4	116:32
	学術研究、専門・技術サービス業	22.2	17.3	8.0	12.7	13.0	12.5	5.9	8.3	180:14
	宿泊業、飲食サービス業	49.9	18.8	5.6	7.4	6.0	5.2	2.4	4.7	92:34
	生活関連サービス業、娯楽業	33.7	25.0	8.7	13.3	9.4	4.6	3.1	2.3	95:41
	教育、学習支援業	54.3	18.6	5.9	7.6	6.9	3.4	1.4	1.8	63:26
	医療、福祉	40.1	35.2	9.4	8.7	3.8	1.8	0.7	0.4	45:36
	複合サービス事業	9.4	32.5	8.5	13.7	23.9	12.0	-	-	131:06
	サービス業	29.1	21.6	8.2	12.7	10.7	7.9	4.0	5.8	139:46

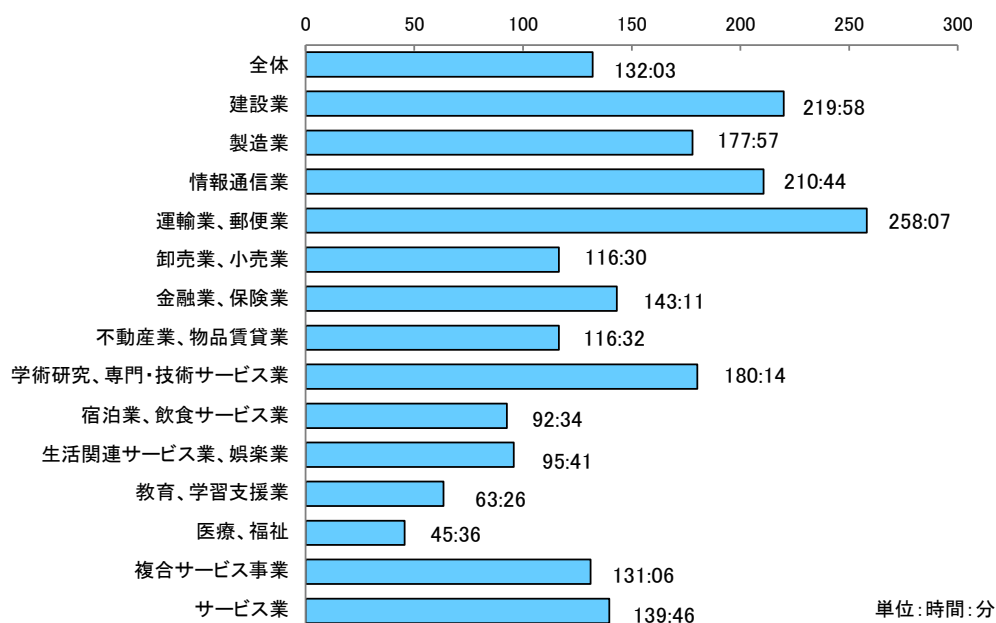


図2-4 産業分類別年間超過実労働時間

表2-5 雇用形態別年間超過実労働時間

区分	残業無し	50時間未 満	50時間以 上～100 時間未満	100時間 以上～ 200時間 未満	200時間 以上～ 300時間 未満	300時間 以上～ 400時間 未満	400時間 以上～ 500時間 未満	500時間 以上	平均年間 超過 実労働 時間
全体	%	%	%	%	%	%	%	%	時間
平成28年	27.5	22.6	9.6	12.5	9.7	6.8	4.0	7.3	164:59
平成29年 (労組あり)	28.7	23.2	9.0	12.6	9.9	7.0	4.2	5.4	132:03
	22.2	23.4	10.2	14.1	11.5	8.3	4.8	5.5	146:36
正社員	18.0	22.3	10.5	15.3	12.7	8.9	5.4	6.9	165:27
パートタイム労働者	59.0	26.0	4.7	4.6	2.2	1.6	0.8	1.1	36:45

(5) 年間総実労働時間 (表2-6)

年間総実労働時間は、「正社員」が2063時間50分、「パートタイム労働者」が1321時間26分で、前年と比べ、それぞれ29時間30分、55時間9分の減少となっている。

企業規模別にみると、「正社員」では、「30人～99人」が2082時間51分と最も長く、「500人～999人」が2028時間38分と最も短くなっている。また、「パートタイム労働者」では、「500人～999人」が1346時間40分と最も長く、「1000人以上」が1264時間47分と最も短くなっている。

産業分類別にみると、「正社員」では、「運輸業、郵便業」が2242時間8分と最も長く、次いで「宿泊業、飲食サービス業」2195時間21分、「建設業」2123時間3分の順となっている。また、「パートタイム労働者」では、「製造業」が1537時間40分と最も長く、次いで「金融業、保険業」1472時間59分、「学術研究、専門・技術サービス業」1412時間47分の順となっている（「複合サービス事業」は、集計事業所数が少ないため参考値とする）。

表2-6 年間総実労働時間

(正社員)

区分	集計 事業所数	1日の所定 労働時間	年間休日 日数	有給休暇 取得日数	年間所定内	年間超過	年間総実 労働時間
					実労働時間	実労働時間	
全体	件	時間:分	日	日	時間:分	時間:分	時間:分
平成28年	1,901	7:45	113.3	7.76	1891:16	202:04	2093:20
平成29年	2,213	7:47	112.2	9.49	1898:23	165:27	2063:50
(労組あり)	731	7:46	115.3	10.20	1863:44	178:32	2042:16
企業規模							
30人～99人	839	7:47	108.0	8.13	1932:20	150:31	2082:51
100人～499人	663	7:45	113.0	9.08	1885:28	146:10	2031:38
500人～999人	204	7:43	115.1	10.78	1857:46	170:52	2028:38
1000人以上	491	7:50	117.0	9.93	1876:43	203:59	2080:42
産業分類							
建設業	92	7:47	115.2	8.30	1892:16	230:47	2123:03
製造業	337	7:49	111.6	9.83	1915:16	206:07	2121:23
情報通信業	80	7:43	122.0	12.55	1795:10	216:01	2011:11
運輸業、郵便業	187	7:49	106.2	10.23	1948:39	293:29	2242:08
卸売業、小売業	461	7:47	113.4	8.58	1899:15	143:26	2042:41
金融業、保険業	41	7:36	121.2	10.08	1774:35	168:49	1943:24
不動産業、物品賃貸業	33	7:45	116.2	8.44	1866:47	139:54	2006:41
学術研究、専門・技術サービス業	70	7:40	122.4	10.27	1790:57	215:57	2006:54
宿泊業、飲食サービス業	89	8:09	107.4	6.92	2032:32	162:49	2195:21
生活関連サービス業、娯楽業	55	7:45	107.1	7.78	1956:19	142:26	2098:45
教育、学習支援業	114	7:45	111.9	6.57	1896:32	82:12	1978:44
医療、福祉	453	7:44	109.9	10.04	1892:05	64:38	1956:43
複合サービス事業	7	7:51	126.6	13.71	1754:27	144:46	1899:13
サービス業	194	7:44	112.6	8.59	1881:20	185:19	2066:39

(パートタイム労働者)

区分	集計 事業所数	1日の所定 労働時間	年間休日 日数	有給休暇 取得日数	年間所定内	年間超過	年間総実 労働時間
					実労働時間	実労働時間	
全体	件	時間:分	日	日	時間:分	時間:分	時間:分
平成28年	1,380	5:59	129.1	6.05	1312:21	64:14	1376:35
平成29年	1,558	5:54	140.8	8.00	1284:41	36:45	1321:26
(労組あり)	472	5:55	137.8	8.80	1287:31	46:57	1334:28
企業規模							
30人～99人	635	5:51	137.0	6.37	1309:40	30:06	1339:46
100人～499人	459	6:01	144.1	7.25	1298:06	33:07	1331:13
500人～999人	133	6:08	141.3	6.83	1319:31	27:09	1346:40
1000人以上	317	5:46	141.8	8.70	1214:26	50:21	1264:47
産業分類							
建設業	34	5:59	143.9	8.30	1321:11	81:02	1402:13
製造業	252	6:17	122.2	7.41	1473:28	64:12	1537:40
情報通信業	22	6:15	159.0	7.24	1188:23	46:17	1234:40
運輸業、郵便業	98	5:46	143.8	11.77	1207:24	75:00	1282:24
卸売業、小売業	300	5:42	123.8	8.64	1337:51	47:29	1385:20
金融業、保険業	21	6:31	132.0	10.72	1460:38	12:21	1472:59
不動産業、物品賃貸業	23	6:21	145.2	9.27	1343:48	26:22	1370:10
学術研究、専門・技術サービス業	35	6:28	146.5	7.95	1392:20	20:27	1412:47
宿泊業、飲食サービス業	84	5:18	152.2	3.95	1090:23	50:51	1141:14
生活関連サービス業、娯楽業	47	5:38	158.6	4.73	1172:13	18:31	1190:44
教育、学習支援業	97	5:45	155.5	5.46	1189:54	16:29	1206:23
医療、福祉	422	5:55	153.0	6.83	1230:35	8:08	1238:43
複合サービス事業	4	6:38	127.0	11.94	1488:05	99:05	1587:10
サービス業	119	5:47	145.0	6.96	1207:33	40:51	1248:24

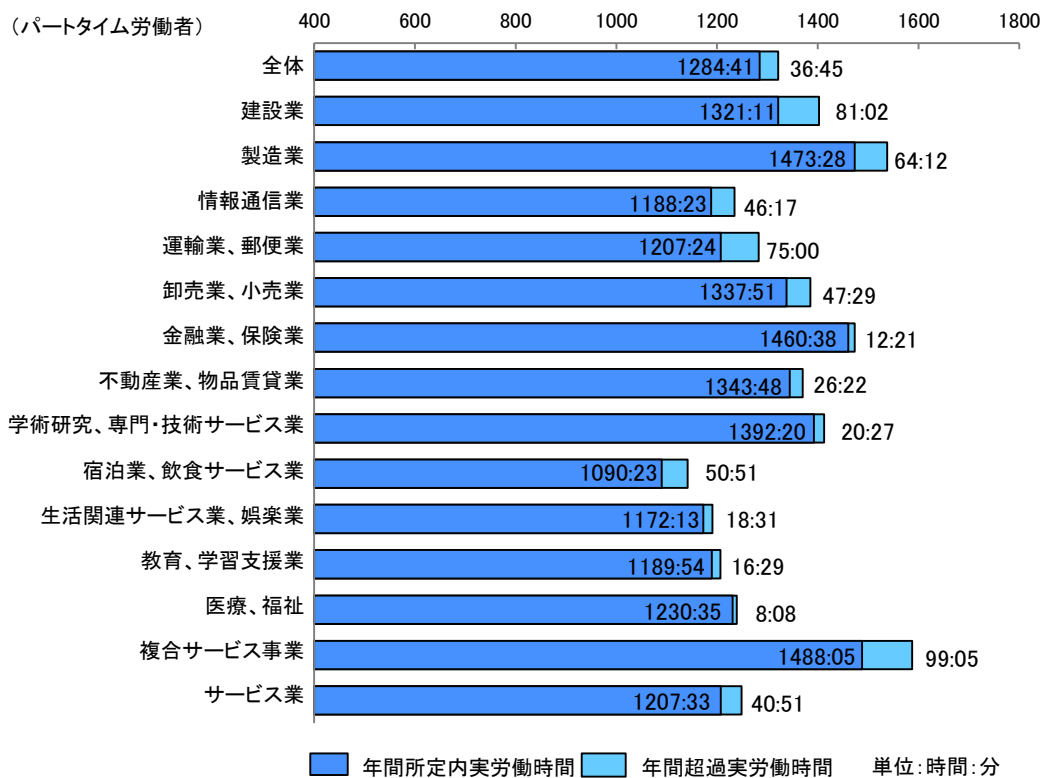
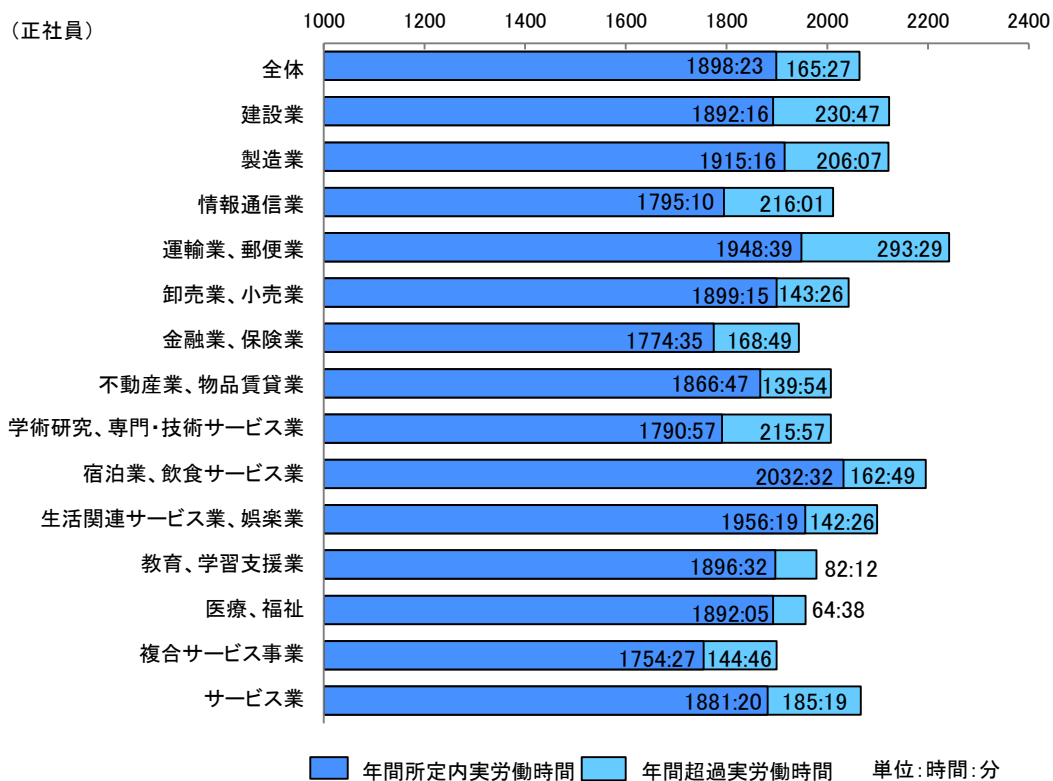


図2-5 産業分類別総実労働時間

(6) 変形労働時間 (表2-7, 2-8)

変形労働時間の導入について、「ある」とした事業所は61.4%、「ない」は38.6%の割合で、前年と比べ、それぞれ2.4%の増加と減少になっている。「ある」とした事業所についてみると、企業規模別では、「500人～999人」が64.7%と最も高く、「30人～99人」が58.1%と最も低くなっている。

産業分類別では、「運輸業、郵便業」が74.9%と最も高く、次いで「宿泊業、飲食サービス業」71.1%、「医療、福祉」70.8%の順となっている。

「正社員」以外の導入状況では、「パートタイム労働者」が55.2%と最も高く、次いで「契約社員」53.4%、「派遣労働者」16.0%の順となっている。

表2-7 変形労働時間導入状況

区分		集計事業所数	ある	ない
全体		件	%	%
平成28年		1,916	59.0	41.0
平成29年		2,232	61.4	38.6
(労組あり)		735	62.3	37.7
企業規模	30人～99人	848	58.1	41.9
	100人～499人	669	62.3	37.7
	500人～999人	204	64.7	35.3
	1000人以上	495	64.2	35.8
産業分類	建設業	92	47.8	52.2
	製造業	338	62.7	37.3
	情報通信業	80	55.0	45.0
	運輸業、郵便業	187	74.9	25.1
	卸売業、小売業	465	56.3	43.7
	金融業、保険業	42	28.6	71.4
	不動産業、物品賃貸業	33	54.5	45.5
	学術研究、専門・技術サービス業	70	38.6	61.4
	宿泊業、飲食サービス業	90	71.1	28.9
	生活関連サービス業、娯楽業	58	67.2	32.8
	教育、学習支援業	116	62.1	37.9
	医療、福祉	456	70.8	29.2
	複合サービス事業	7	42.9	57.1
サービス業	198	56.1	43.9	

表2-8 正社員以外の導入状況

区分	集計事業所数	正社員以外にも導入している事業所数	パートタイム労働者	契約社員	出向社員	派遣労働者	複数回答有
							その他
全体	件	件	%	%	%	%	%
平成28年	1,131	703	53.9	54.6	16.4	15.4	9.4
平成29年	1,369	820	55.2	53.4	-	16.0	14.3
(労組あり)	458	290	42.1	64.5	-	17.6	15.5

※平成29年から「出向社員」は「その他」で回答

(7) 労働時間等の課題について労使間が話し合う機会の有無 (表2-9)

労働時間等をめぐる様々な問題について、労使間が話し合う機会が「ある」とした事業所は55.1%、「ない」33.7%、「設置予定」11.2%の割合で、前年と比べ、それぞれ1.3%の増加、2.4%の減少、1.1%の増加となっている。

「ある」とした事業所についてみると、企業規模別では、「1000人以上」が82.7%と最も高く、「30人～99人」が37.1%と最も低くなっている。

産業分類別では、「運輸業、郵便業」が72.4%と最も高く、次いで「金融業、保険業」「学術研究、専門・技術サービス業」71.4%、「卸売業、小売業」62.0%の順となっている（「複合サービス事業」は、集計事業所数が少ないため参考値とする）。

表2-9 労使間が話し合う機会の有無

区分		集計事業所数	ある	設置予定	ない
		件	%	%	%
全体					
平成28年		1,903	53.8	10.1	36.1
平成29年		2,225	55.1	11.2	33.7
(労組あり)		731	84.1	4.2	11.6
企業規模	30人～99人	848	37.1	16.3	46.6
	100人～499人	666	54.2	12.0	33.8
	500人～999人	203	66.5	8.9	24.6
	1000人以上	492	82.7	2.4	14.8
産業分類	建設業	92	57.6	10.9	31.5
	製造業	338	49.7	11.8	38.5
	情報通信業	80	57.5	7.5	35.0
	運輸業、郵便業	185	72.4	10.8	16.8
	卸売業、小売業	463	62.0	10.4	27.6
	金融業、保険業	42	71.4	7.1	21.4
	不動産業、物品賃貸業	33	57.6	9.1	33.3
	学術研究、専門・技術サービス業	70	71.4	10.0	18.6
	宿泊業、飲食サービス業	90	54.4	7.8	37.8
	生活関連サービス業、娯楽業	59	50.8	11.9	37.3
	教育、学習支援業	114	51.8	8.8	39.5
	医療、福祉	454	43.2	14.3	42.5
	複合サービス事業	7	71.4	14.3	14.3
	サービス業	198	50.5	11.6	37.9

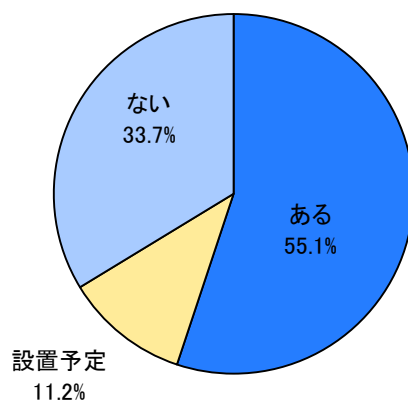


図2-6 労使間が話し合う機会の有無

(8) 短時間正社員制度 (表 2-10)

短時間勤務を選択できる制度が「ある」とした事業所は63.8%、「ない」33.3%、「導入予定」2.9%の割合で、前年と比べ、それぞれ2.2%の増加、2.2%の減少、横ばいとなっている。

「ある」とした事業所についてみると、企業規模別では、「1000人以上」が85.0%で最も高く、「30人～99人」が42.2%と最も低くなっている。また、制度適用では「育児」がいずれの企業規模においても96%を超えており、「介護」も78%を超えている。

産業分類別でみると、「金融業、保険業」が85.7%と最も高く、次いで「情報通信業」81.3%、「学術研究、専門・技術サービス業」80.0%の順となっている（「複合サービス事業」は、集計事業所数が少ないため参考値とする）。また、制度が「ない」とした事業所をみると、産業分類別では、「製造業」が47.9%と最も高く、次いで「サービス業」40.9%、「生活関連サービス業、娯楽業」40.7%の順となっている。

(注) 短時間正社員制度とは、フルタイム正社員より週所定労働時間が短い正社員をいい、フルタイム正社員が短時間・短日勤務を一定期間行う場合や、正社員の所定労働時間を恒常的に短くする場合があります。

表2-10 短時間正社員制度

利用の対象については、複数回答有（「ある」とした事業所を集計母数として算出）

区分	集計事業所数	ある								導入予定	ない
		育児	介護	自己啓発	地域活動	退職準備	その他				
全体	件	%	%	%	%	%	%	%	%	%	
平成28年	1,912	61.6	98.0	84.7	2.5	1.7	1.0	7.0	2.9	35.5	
平成29年	2,232	63.8	98.5	85.6	3.7	2.2	1.3	7.5	2.9	33.3	
(労組あり)	735	80.0	99.0	86.7	3.2	3.6	1.5	8.5	1.0	19.0	
企業規模	30人～99人	849	42.2	96.1	78.8	6.1	2.8	2.8	5.9	4.7	53.1
	100人～499人	669	71.0	99.2	85.9	2.7	1.3	0.8	7.8	3.1	25.9
	500人～999人	204	80.4	100.0	84.8	1.8	0.6	1.2	3.7	0.5	19.1
	1000人以上	494	85.0	99.3	91.2	3.6	3.6	0.7	10.0	0.6	14.4
産業分類	建設業	92	67.4	98.4	88.7	3.2	1.6	3.2	3.2	2.2	30.4
	製造業	338	48.8	98.2	84.2	4.2	1.8	3.0	7.9	3.3	47.9
	情報通信業	80	81.3	100.0	90.8	1.5	-	-	10.8	3.8	15.0
	運輸業、郵便業	187	60.4	96.5	85.8	2.7	2.7	0.9	13.3	4.8	34.8
	卸売業、小売業	464	71.3	99.4	86.1	2.4	3.3	-	6.3	1.7	26.9
	金融業、保険業	42	85.7	100.0	94.4	-	2.8	-	8.3	2.4	11.9
	不動産業、物品賃貸業	33	60.6	100.0	75.0	5.0	-	-	-	9.1	30.3
	学術研究、専門・技術サービス業	70	80.0	100.0	83.9	3.6	-	1.8	14.3	-	20.0
	宿泊業、飲食サービス業	90	58.9	94.3	79.2	5.7	1.9	1.9	9.4	4.4	36.7
	生活関連サービス業、娯楽業	59	59.3	97.1	85.7	2.9	-	2.9	8.6	-	40.7
	教育、学習支援業	116	71.6	100.0	81.9	3.6	3.6	2.4	4.8	6.0	22.4
	医療、福祉	456	62.7	98.6	82.9	7.0	2.4	1.4	6.6	2.6	34.6
	複合サービス事業	7	100.0	71.4	85.7	14.3	14.3	14.3	28.6	-	-
サービス業	198	56.6	99.1	93.8	0.9	0.9	0.9	4.5	2.5	40.9	

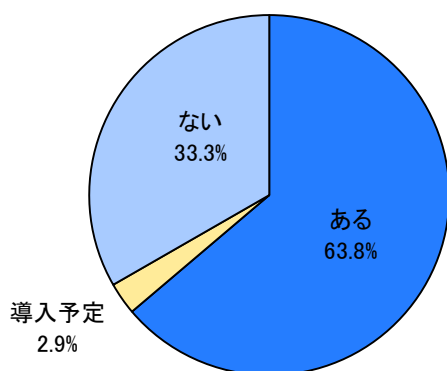


図2-7 短時間正社員制度の導入状況

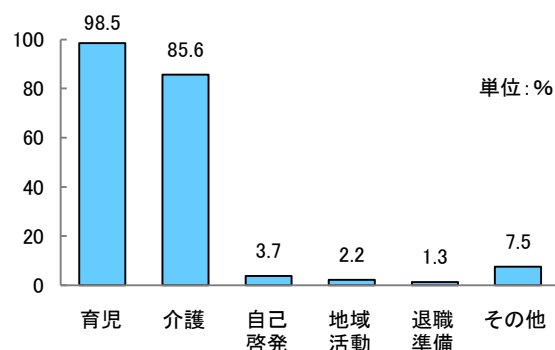


図2-8 短時間正社員制度の適用対象
(短時間正社員制度があるとした事業所について)

3 休日休暇制度

(1) 週休制 (表3-1)

「正社員」では、「週休2日制」に「週休2日制を超える週休体制」を加えた「週休2日制」以上が87.6%と最も高く、次いで「週休1日制」3.0%、「週休1日半制」2.0%の順となっている。これを企業規模別にみると、「週休2日制」以上が、「500人～999人」で91.2%と最も高く、「30人～99人」が85.5%と最も低くなっている。また、産業分類別にみると、「週休2日制」以上が、「金融業、保険業」「学術研究、専門・技術サービス業」で100.0%と最も高く、次いで「情報通信業」98.9%、「製造業」96.6%の順となっている。

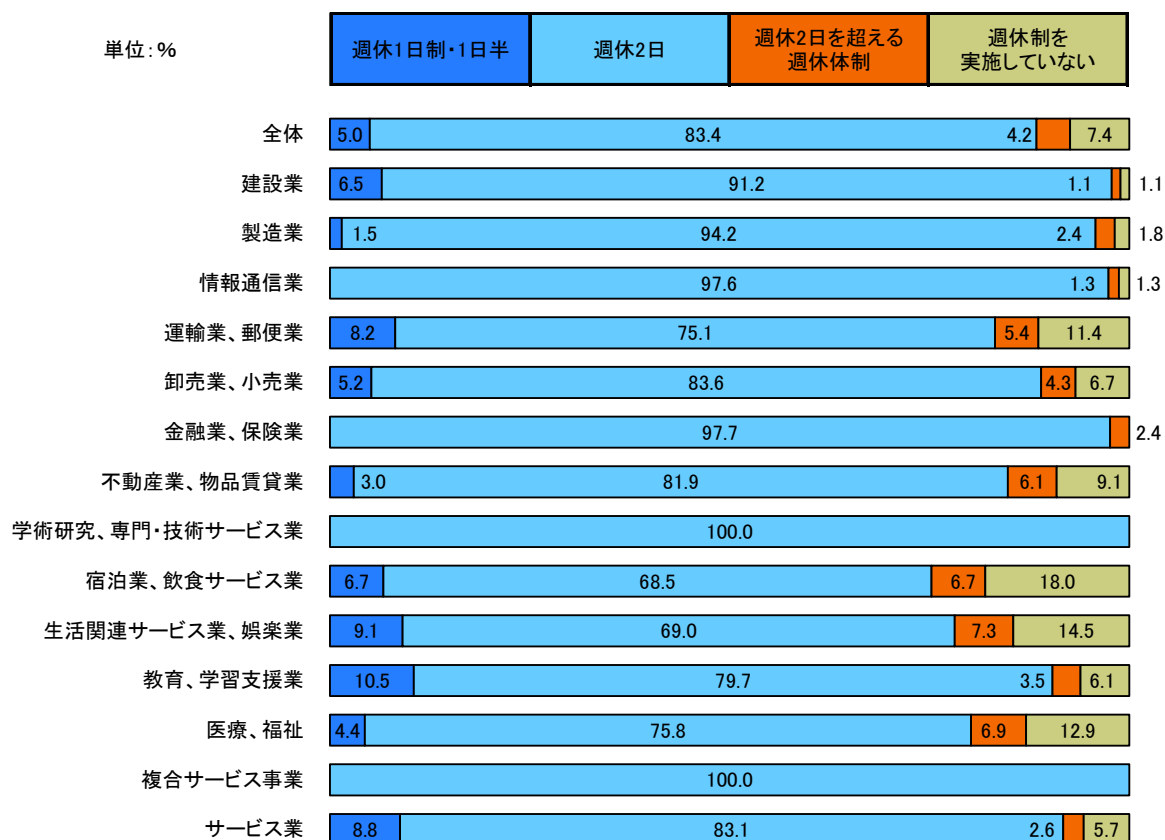
「パートタイム労働者」の企業規模別をみると「100人～499人」で「週休2日制」以上が82.2%と最も高く、「1000人以上」が77.1%と最も低くなっている。これを産業分類別にみると「情報通信業」「金融業、保険業」が100.0%で最も高く、次いで「建設業」99.9%、「学術研究、専門・技術サービス業」95.3%の順となっている。

(「複合サービス事業」で「正社員」「パートタイム労働者」は、集計事業所数が少ないため参考値とする)

表3-1 週休制の形態

(正社員)												
区分	週休1日制	週休1日半制	週休2日制	週休2日制を超える週休体制						週休2日制を超える週休体制	週休制を実施していない	
				完全	月3回	隔週	月2回	月1回	その他			
全体	%	%	%	%	%	%	%	%	%	%	%	
平成28年	3.3	2.4	86.9	59.4	6.6	6.2	4.4	1.5	8.8	2.6	4.6	
平成29年	3.0	2.0	83.4	56.9	7.3	5.4	3.6	1.3	8.9	4.2	7.4	
(労組あり)	1.7	1.0	84.6	64.6	5.5	3.6	1.9	0.6	8.4	4.5	8.3	
企業規模												
30人～99人	5.2	3.4	82.9	46.3	10.9	10.1	5.5	2.4	7.7	2.6	5.9	
100人～499人	2.1	1.1	85.4	58.6	7.4	2.9	3.6	0.8	12.1	3.3	8.0	
500人～999人	2.5	1.5	86.3	66.0	4.4	3.0	3.0	1.5	8.4	4.9	4.9	
1000人以上	1.0	1.0	80.1	69.0	1.8	1.8	0.8	-	6.7	7.8	10.0	
産業分類												
建設業	5.4	1.1	91.2	67.4	6.5	5.4	4.3	2.2	5.4	1.1	1.1	
製造業	0.9	0.6	94.2	49.4	14.5	9.0	8.1	2.1	11.1	2.4	1.8	
情報通信業	-	-	97.6	92.5	2.5	1.3	-	-	1.3	1.3	1.3	
運輸業、郵便業	4.9	3.3	75.1	40.8	7.1	7.1	6.0	1.1	13.0	5.4	11.4	
卸売業、小売業	3.7	1.5	83.6	63.0	7.4	2.8	0.7	0.4	9.3	4.3	6.7	
金融業、保険業	-	-	97.7	92.9	2.4	-	2.4	-	-	2.4	-	
不動産業、物品賃貸業	-	3.0	81.9	63.6	-	6.1	6.1	6.1	-	6.1	9.1	
学術研究、専門・技術サービス業	-	-	100.0	87.1	4.3	1.4	1.4	-	5.7	-	-	
宿泊業、飲食サービス業	5.6	1.1	68.5	42.7	4.5	2.2	5.6	3.4	10.1	6.7	18.0	
生活関連サービス業、娯楽業	5.5	3.6	69.0	49.1	3.6	12.7	-	-	3.6	7.3	14.5	
教育、学習支援業	3.5	7.0	79.7	41.2	10.5	9.6	6.1	3.5	8.8	3.5	6.1	
医療、福祉	2.0	2.4	75.8	49.0	6.5	4.9	3.1	0.9	11.4	6.9	12.9	
複合サービス事業	-	-	100.0	100.0	-	-	-	-	-	-	-	
サービス業	6.2	2.6	83.1	65.5	3.1	5.7	2.6	1.0	5.2	2.6	5.7	
(パートタイム労働者)												
区分	週休1日制	週休1日半制	週休2日制	週休2日制を超える週休体制						週休2日制を超える週休体制	週休制を実施していない	
				完全	月3回	隔週	月2回	月1回	その他			
全体	%	%	%	%	%	%	%	%	%	%	%	
平成28年	3.4	1.1	64.7	51.4	3.1	2.4	1.6	0.5	5.7	14.6	16.2	
平成29年	3.5	1.3	62.0	49.7	3.3	2.6	1.7	0.5	4.2	17.8	15.4	
(労組あり)	2.0	1.0	68.0	56.7	3.5	2.7	1.0	0.2	3.9	14.7	14.3	
企業規模												
30人～99人	4.1	2.0	62.7	47.3	4.4	4.3	2.9	1.2	2.6	17.2	13.9	
100人～499人	3.2	0.8	63.3	50.5	3.4	1.0	1.4	-	7.0	18.9	13.9	
500人～999人	4.0	1.3	59.1	47.7	3.4	2.0	1.3	-	4.7	18.1	17.4	
1000人以上	2.9	0.3	60.5	53.8	1.2	2.0	0.3	-	3.2	16.6	19.8	
産業分類												
建設業	-	-	78.5	71.4	7.1	-	-	-	-	21.4	-	
製造業	0.8	0.4	85.2	57.0	9.0	5.9	4.7	1.2	7.4	8.2	5.5	
情報通信業	-	-	83.9	83.9	-	-	-	-	-	16.1	-	
運輸業、郵便業	1.9	0.9	62.6	50.5	3.7	0.9	2.8	-	4.7	24.3	10.3	
卸売業、小売業	4.9	0.6	67.4	59.1	3.1	0.9	-	-	4.3	10.2	16.9	
金融業、保険業	-	-	100.0	100.0	-	-	-	-	-	-	-	
不動産業、物品賃貸業	4.2	-	62.5	58.3	-	-	4.2	-	-	16.7	16.7	
学術研究、専門・技術サービス業	-	-	79.0	72.1	2.3	2.3	-	-	2.3	16.3	4.7	
宿泊業、飲食サービス業	9.3	1.2	33.8	24.4	1.2	1.2	1.2	2.3	3.5	22.1	33.7	
生活関連サービス業、娯楽業	2.1	2.1	37.5	27.1	-	10.4	-	-	-	31.3	27.1	
教育、学習支援業	1.0	5.9	58.8	51.0	2.9	2.0	2.9	-	-	18.6	15.7	
医療、福祉	3.7	1.4	46.9	33.8	2.3	2.5	1.6	0.7	6.0	25.1	23.0	
複合サービス事業	-	-	100.0	100.0	-	-	-	-	-	-	-	
サービス業	8.7	2.2	59.3	53.6	-	2.9	1.4	-	1.4	21.0	8.7	

(正社員)



(パートタイム労働者)

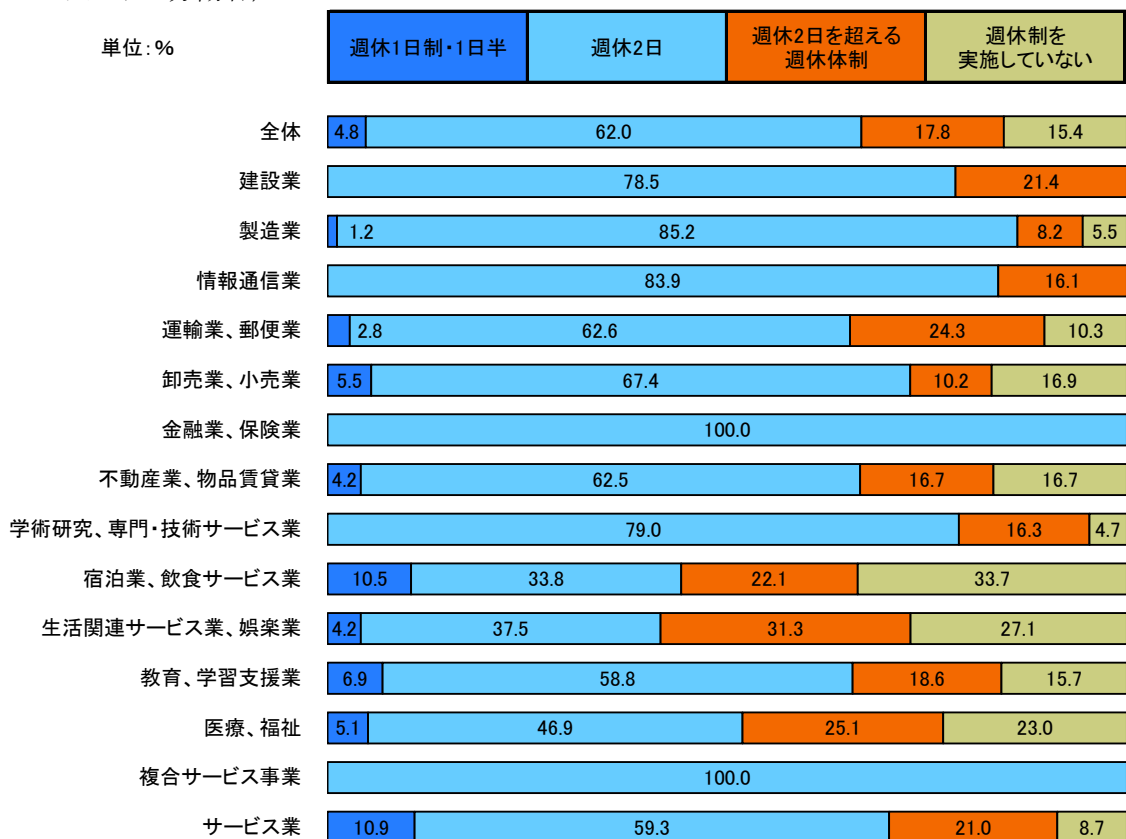


図3-1 産業分類別週休制の形態

(2) 年間休日日数 (表 3-2)

年間休日日数をみると、「正社員」は112.2日で、前年と比べ、1.1日の減少となっており、企業規模別では「1000人以上」が117.0日と最も多く、「30人～99人」が108.0日と最も少なくなっている。

産業分類別では、「学術研究、専門・技術サービス業」が122.4日と最も多く、次いで「情報通信業」122.0日、「金融業、保険業」121.2日の順となっている（「複合サービス事業」は、集計事業所数が少ないため参考値とする）。

また、「パートタイム労働者」は140.8日で、前年と比べ、11.7日の増加となっており、産業分類別では「情報通信業」159.0日、「生活関連サービス業、娯楽業」158.6日、「教育、学習支援業」155.5日の順となっている。

表3-2 年間休日日数

区分	正社員		パートタイム労働者		
	集計事業所数	休日日数	集計事業所数	休日日数	
全体	件	日	件	日	
平成28年	1,877	113.3	1,473	129.1	
平成29年	2,209	112.2	1,618	140.8	
(労組あり)	732	115.3	491	137.8	
企業規模	30人～99人	836	108.0	644	137.0
	100人～499人	663	113.0	491	144.1
	500人～999人	204	115.1	136	141.3
	1000人以上	490	117.0	333	141.8
産業分類	建設業	92	115.2	40	143.9
	製造業	335	111.6	254	122.2
	情報通信業	80	122.0	27	159.0
	運輸業、郵便業	186	106.2	104	143.8
	卸売業、小売業	462	113.4	313	123.8
	金融業、保険業	41	121.2	23	132.0
	不動産業、物品賃貸業	33	116.2	22	145.2
	学術研究、専門・技術サービス業	70	122.4	39	146.5
	宿泊業、飲食サービス業	86	107.4	81	152.2
	生活関連サービス業、娯楽業	55	107.1	45	158.6
	教育、学習支援業	114	111.9	97	155.5
	医療、福祉	454	109.9	435	153.0
	複合サービス事業	7	126.6	5	127.0
	サービス業	194	112.6	133	145.0

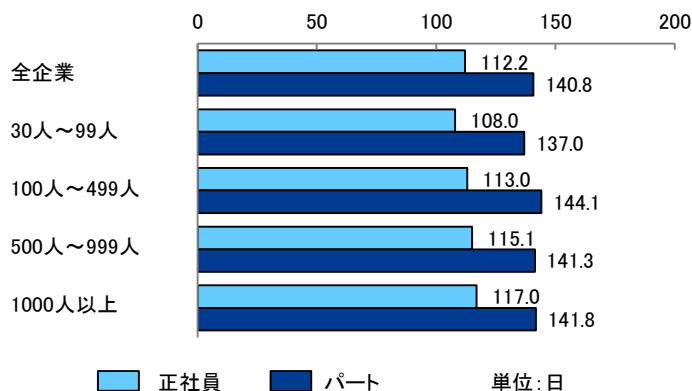


図3-2 企業規模別・雇用形態別年間休日日数

(3) 年次有給休暇 (表3-3)

「正社員」の平均付与日数は17.62日で、前年と比べ、1.49日の増加となっており、企業規模別では「1000人以上」が18.56日で最も多く、「30人～99人」が16.26日と最も少なくなっている。

また、産業分類別にみると、「金融業、保険業」が19.37日と最も多く、次いで「教育、学習支援業」19.02日、「情報通信業」18.82日の順となっている。

「パートタイム労働者」の平均付与日数は11.31日で、前年と比べ、1.13日の増加となっており、企業規模別では「1000人以上」が11.51日で最も多く、「30人～99人」が10.48日と最も少なくなっている。また、産業分類別でみると、「運輸業、郵便業」が13.54日で最も多く、次いで「金融業、保険業」12.60日、「製造業」12.47日の順となっている。

「正社員」の平均取得日数は9.49日で、前年と比べ、1.73日の増加となっており、企業規模別では「500人～999人」が10.78日で最も多く、「30人～99人」が8.13日と最も少なくなっている。また、産業分類別でみると、「情報通信業」が12.55日で最も多く、次いで「学術研究、専門・技術サービス業」10.27日、「運輸業、郵便業」10.23日の順となっている。

「パートタイム労働者」の平均取得日数は8.00日で、前年と比べ、1.95日の増加となっており、企業規模別では「1000人以上」が8.70日と最も多く、「30人～99人」が6.37日と最も少なくなっている。また、産業分類別では、「運輸業、郵便業」が11.77日で最も多く、次いで「金融業、保険業」10.72日、「不動産業、物品賃貸業」9.27日の順となっている。

平均取得率では、「正社員」が53.9%、「パートタイム労働者」が70.7%の割合で、前年と比べ、それぞれ5.8%の増加、11.3%の増加となっている。

(「複合サービス事業」は集計事業所数が少ないため参考値とする)

表3-3 年次有給休暇付与・取得日数

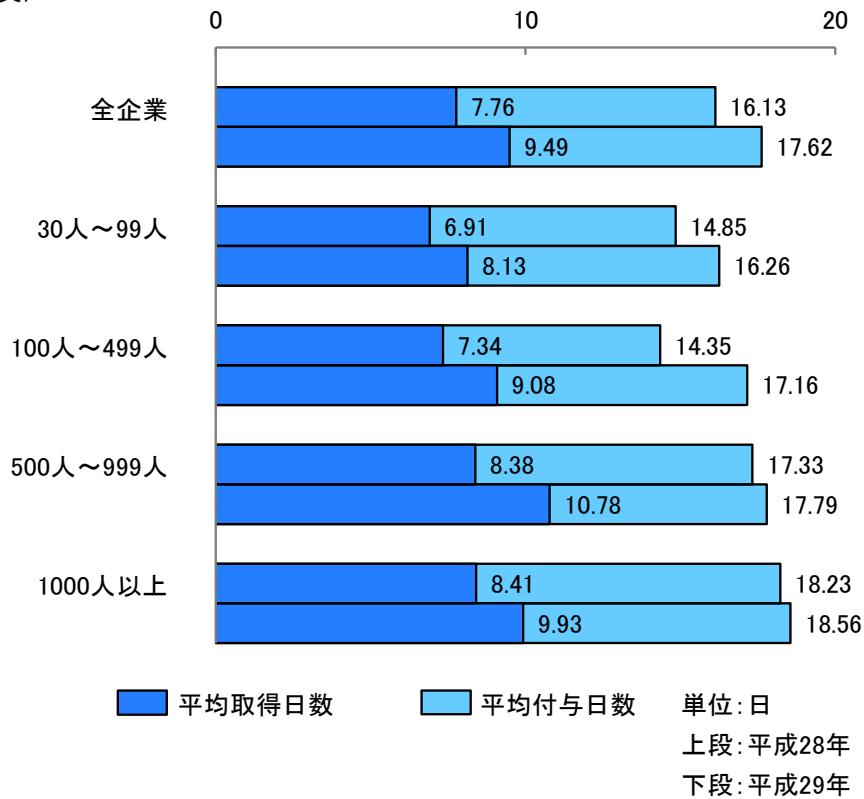
(正社員)

区分		集計事業所数	付与した労働者数	平均付与日数	平均取得日数	平均取得率
全体		件	人	日	日	%
平成28年		1,833	109,171	16.13	7.76	48.1
平成29年		2,148	131,241	17.62	9.49	53.9
(労組あり)		708	67,661	18.66	10.20	54.7
企業規模	30人～99人	816	23,111	16.26	8.13	50.0
	100人～499人	648	40,924	17.16	9.08	52.9
	500人～999人	197	14,912	17.79	10.78	60.6
	1000人以上	471	51,763	18.56	9.93	53.5
産業分類	建設業	88	7,389	18.60	8.30	44.6
	製造業	329	23,243	18.55	9.83	53.0
	情報通信業	78	7,398	18.82	12.55	66.7
	運輸業、郵便業	181	14,318	17.66	10.23	57.9
	卸売業、小売業	442	26,620	18.13	8.58	47.3
	金融業、保険業	41	2,327	19.37	10.08	52.0
	不動産業、物品賃貸業	33	1,879	15.11	8.44	55.9
	学術研究、専門・技術サービス業	70	4,218	18.21	10.27	56.4
	宿泊業、飲食サービス業	78	1,828	15.81	6.92	43.8
	生活関連サービス業、娯楽業	55	1,451	13.89	7.78	56.0
	教育、学習支援業	114	5,224	19.02	6.57	34.5
	医療、福祉	444	26,647	16.14	10.04	62.2
	複合サービス事業	6	860	19.33	13.71	70.9
	サービス業	189	7,839	15.81	8.59	54.3

(パートタイム労働者)

区分		集計事業所数	付与した労働者数	平均付与日数	平均取得日数	平均取得率
全体		件	人	日	日	%
平成28年		1,190	32,419	10.18	6.05	59.4
平成29年		1,391	55,829	11.31	8.00	70.7
(労組あり)		446	36,864	11.58	8.80	76.0
企業規模	30人～99人	504	6,849	10.48	6.37	60.8
	100人～499人	439	11,290	11.32	7.25	64.1
	500人～999人	127	3,590	11.09	6.83	61.6
	1000人以上	307	33,886	11.51	8.70	75.6
産業分類	建設業	25	194	12.35	8.30	67.2
	製造業	215	4,093	12.47	7.41	59.4
	情報通信業	16	27	12.19	7.24	59.4
	運輸業、郵便業	90	4,009	13.54	11.77	86.9
	卸売業、小売業	254	25,683	11.69	8.64	73.9
	金融業、保険業	22	216	12.60	10.72	85.1
	不動産業、物品賃貸業	19	713	10.91	9.27	85.0
	学術研究、専門・技術サービス業	33	380	9.95	7.95	79.9
	宿泊業、飲食サービス業	65	1,731	8.67	3.95	45.6
	生活関連サービス業、娯楽業	42	1,211	9.63	4.73	49.1
	教育、学習支援業	85	1,760	10.96	5.46	49.8
	医療、福祉	404	10,519	10.26	6.83	66.6
	複合サービス事業	5	480	13.10	11.94	91.2
	サービス業	116	4,813	10.06	6.96	69.2

(正社員)



(パートタイム労働者)

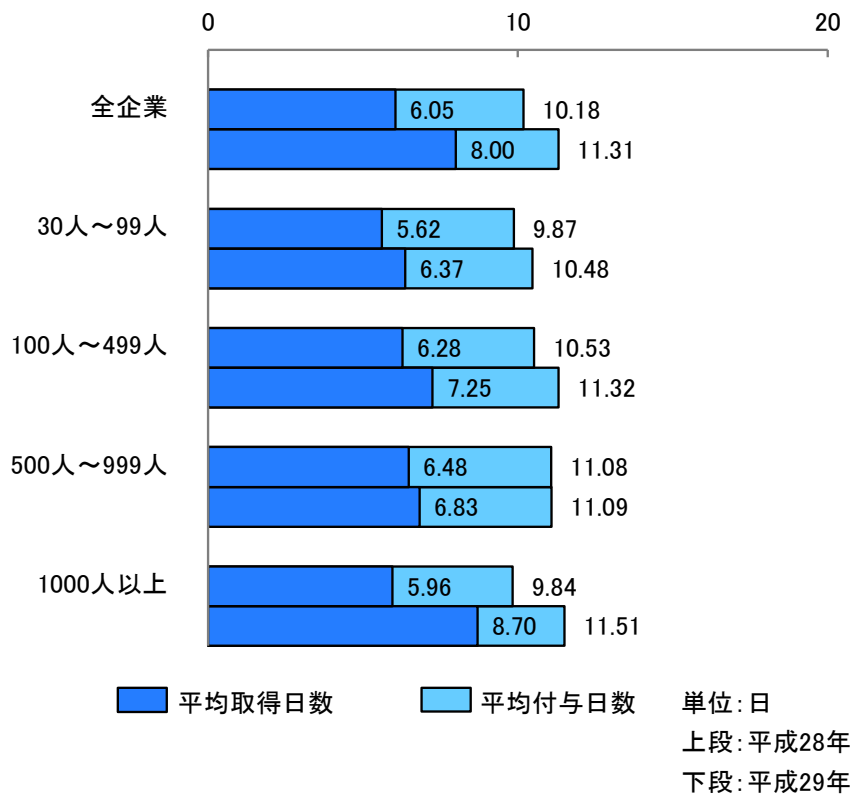


図3-3 企業規模別・雇用形態別の年次有給休暇付与・取得日数

4 長時間労働是正に対する取組状況

(1) 「労働時間の適正な把握のために使用者が講ずべき措置に関するガイドライン」の周知状況 (表4-1)

「労働時間の適正な把握のために使用者が講ずべき措置に関するガイドライン」の周知状況は、「知っている」とした事業所は79.6%で、「知らない」20.4%となっている。

「知っている」とした事業所を企業規模別にみると、「500人～999人」が91.1%と最も高く、「30人～99人」が67.9%と最も低くなっている。

「知っている」とした事業所を産業分類別にみると、「金融業、保険業」が92.9%で最も高く、次いで「運輸業、郵便業」86.6%、「生活関連サービス業、娯楽業」86.2%の順となっている（「複合サービス事業」は集計事業所数が少ないため参考値とする）。

表4-1 「労働時間の適正な把握のために使用者が講ずべき措置に関するガイドライン」の周知状況

区分		集計事業所数	知っている	知らない
全体		件	%	%
平成29年 (労組あり)		2,208	79.6	20.4
企業規模	30人～99人	731	87.1	12.9
	100人～499人	834	67.9	32.1
	500人～999人	662	82.3	17.7
	1000人以上	202	91.1	8.9
	1000人以上	494	90.9	9.1
産業分類	建設業	91	85.7	14.3
	製造業	334	74.6	25.4
	情報通信業	80	85.0	15.0
	運輸業、郵便業	187	86.6	13.4
	卸売業、小売業	458	81.9	18.1
	金融業、保険業	42	92.9	7.1
	不動産業、物品賃貸業	32	84.4	15.6
	学術研究、専門・技術サービス業	70	84.3	15.7
	宿泊業、飲食サービス業	89	70.8	29.2
	生活関連サービス業、娯楽業	58	86.2	13.8
	教育、学習支援業	114	81.6	18.4
	医療、福祉	450	72.9	27.1
	複合サービス事業	7	100.0	-
	サービス業	196	81.1	18.9

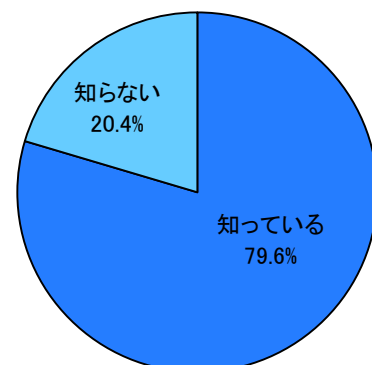


図4-1 「労働時間の適正な把握のために使用者が講ずべき措置に関するガイドライン」の周知状況

(2) 始業・終業時刻の確認及び記録状況 (表4-2, 4-3)

始業・終業時刻の確認及び記録状況は、「始業・終業時刻を確認し、これを記録している」が94.8%で最も高く、次いで「始業・終業時刻を確認しているが、記録していない」3.2%、「始業・終業時刻を確認していないが、記録はしている」1.5%、「始業・終業時刻を確認していない、記録もしていない」0.5%の順となっている。

「始業・終業時刻を確認し、これを記録している」とした事業所を企業規模別にみると、「1000人以上」が99.2%と最も高く、「30人～99人」が91.7%と最も低くなっている。

産業分類別にみると、「学術研究、専門・技術サービス業」が98.6%で最も高く、次いで「運輸業、郵便業」98.4%、「金融業、保険業」97.6%の順となっている（「複合サービス事業」は集計事業所数が少ないため参考値とする）。

表4-2 始業・終業時刻の確認及び記録状況

区分		集計事業所数	るし始 業 こ れ を 記 録 し て 確 認 い	いし始 な て 業 い い ・ る 終 業 、 時 刻 を 記 録 し て 確 認	しし始 て て 業 い い ・ る な い 終 業 が 時 刻 を 記 録 し て 確 認	てし始 いて業 ない ・ ない 終 業 、 時 刻 を 記 録 し て 確 認
全体		件	%			%
平成29年 (労組あり)		2,229	94.8	3.2	1.5	0.5
企業 規模	30人～99人	735	96.3	3.0	0.5	0.1
	100人～499人	845	91.7	4.9	2.4	1.1
	500人～999人	669	94.8	3.4	1.5	0.3
	1000人以上	204	96.6	2.0	1.0	0.5
産業 分類	建設業	495	99.2	0.6	0.2	-
	製造業	92	90.2	5.4	3.3	1.1
	情報通信業	337	96.4	1.8	1.2	0.6
	運輸業、郵便業	80	95.0	2.5	2.5	-
	卸売業、小売業	187	98.4	1.1	0.5	-
	金融業、保険業	464	95.9	2.6	0.9	0.6
	不動産業、物品賃貸業	42	97.6	2.4	-	-
	学術研究、専門・技術サービス業	33	84.8	12.1	3.0	-
	宿泊業、飲食サービス業	70	98.6	-	1.4	-
	生活関連サービス業、娯楽業	89	91.0	3.4	4.5	1.1
	教育、学習支援業	58	94.8	3.4	1.7	-
	医療、福祉	116	81.9	14.7	1.7	1.7
	複合サービス事業	456	95.2	3.7	0.7	0.4
サービス業	7	100.0	-	-	-	
サービス業	198	95.5	0.5	3.5	0.5	

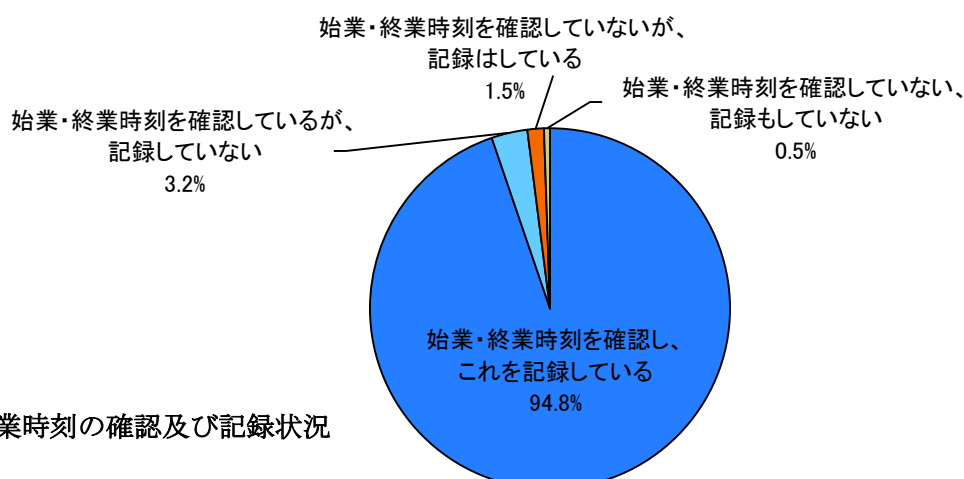


図4-2 始業・終業時刻の確認及び記録状況

また、始業・終業時刻の確認及び記録方法は、「タイムカード、ICカード、パソコンの使用時間の記録等の客観的な記録を基礎として確認し、記録している」が79.8%で最も高く、次いで「労働者の自己申告制により確認し、記録している」21.8%、「使用者が、自ら現認することにより確認し、記録している」14.8%の順となっている。「タイムカード、ICカード、パソコンの使用時間の記録等の客観的な記録を基礎として確認し、記録している」とした事業所を企業規模別にみると、「30人～99人」が82.0%と最も高く、「100人～499人」が75.9%と最も低くなっている。

産業分類別にみると、「タイムカード、ICカード、パソコンの使用時間の記録等の客観的な記録を基礎として確認し、記録している」は「宿泊業、飲食サービス業」91.8%、「製造業」91.1%で高く、「労働者の自己申告制により確認し、記録している」は「建設業」53.5%、「金融業、保険業」52.4%で高くなっている。

「労働者の自己申告制により確認し、記録している」とした事業所で講じている措置は、「自己申告制の労働者に対して、ガイドラインを踏まえ、労働時間の実態を正しく記録し、適正に自己申告を行う等について十分な説明を行っている」が15.3%で最も高く、次いで「自己申告の労働時間が実際の労働時間と合致しているか、必要に応じて実態調査を実施し、所要の労働時間を補正している」13.5%、「労働時間の管理者に対して、自己申告制の適正な運用を含め、ガイドラインに従い講ずべき措置について十分な説明を行っている」12.9%となっている。

表4-3 始業・終業時刻の確認及び記録方法

区分	集計事業所数	使用者が、自ら現認していることによる	タイムカード、ICカード、パソコンの使用時間の記録等の客観的な記録を基礎として確認し、記録している	労働者の自己申告制により確認し、記録している	自己申告制の労働者に対して、ガイドラインを踏まえ、労働時間の実態を正しく記録し、適正に自己申告を行う等について十分な説明を行っている	自己申告の労働時間が実際の労働時間と合致しているか、必要に応じて実態調査を実施し、所要の労働時間を補正している	労働時間の管理者に対して、自己申告制の適正な運用を含め、ガイドラインに従い講ずべき措置について十分な説明を行っている	その他の方法			
								%	%	%	%
全体	2,146	14.8	79.8	21.8	15.3	12.9	13.5	9.7	8.7	2.6	
平成29年(労組あり)	715	18.6	77.8	22.5	16.5	13.7	13.6	9.7	9.5	3.4	
企業規模											
30人～99人	794	13.2	82.0	16.5	9.9	7.3	8.6	5.8	5.2	2.0	
100人～499人	644	14.1	75.9	26.4	17.1	15.4	17.5	12.6	10.6	2.2	
500人～999人	199	13.6	78.4	26.6	21.1	17.1	14.6	12.1	11.6	2.0	
1000人以上	494	19.0	81.4	22.9	19.8	17.4	16.2	11.7	11.1	4.5	
産業分類											
建設業	86	11.6	57.0	53.5	39.5	38.4	33.7	20.9	23.3	4.7	
製造業	327	9.8	91.1	11.9	8.9	7.0	8.0	6.4	5.5	1.2	
情報通信業	79	8.9	67.1	41.8	31.6	29.1	32.9	17.7	16.5	2.5	
運輸業、郵便業	186	27.4	70.4	18.3	15.6	8.6	10.2	4.3	6.5	3.8	
卸売業、小売業	449	12.5	84.2	18.5	13.6	11.8	9.6	7.3	6.9	2.9	
金融業、保険業	42	28.6	52.4	52.4	31.0	35.7	31.0	19.0	16.7	-	
不動産業、物品賃貸業	28	17.9	82.1	21.4	14.3	14.3	21.4	14.3	14.3	-	
学術研究、専門・技術サービス業	69	11.6	78.3	26.1	17.4	17.4	14.5	15.9	10.1	1.4	
宿泊業、飲食サービス業	85	17.6	91.8	7.1	4.7	2.4	3.5	2.4	1.2	1.2	
生活関連サービス業、娯楽業	56	16.1	82.1	23.2	14.3	16.1	14.3	14.3	12.5	-	
教育、学習支援業	96	18.8	61.5	27.1	15.6	13.5	14.6	10.4	10.4	5.2	
医療、福祉	442	12.4	85.5	15.6	9.5	7.0	9.5	8.4	6.6	2.9	
複合サービス事業	7	42.9	71.4	-	-	-	-	-	-	14.3	
サービス業	194	19.1	71.1	37.1	27.3	22.2	26.3	18.0	14.4	2.6	

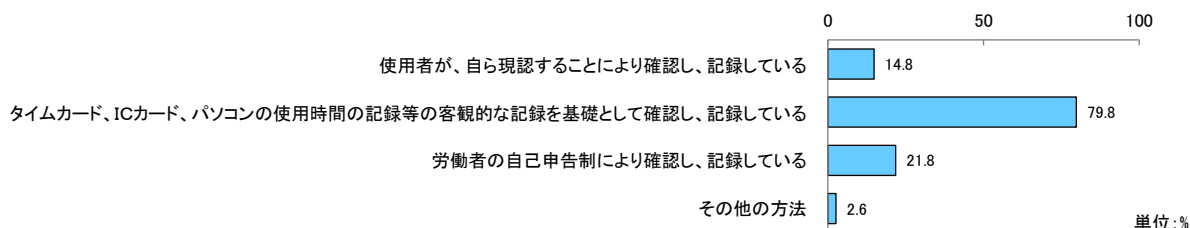


図 4-3 始業・終業時刻の確認及び記録方法

(3) 労働関係に関する重要な書類の保存状況 (表4-4)

労働関係に関する重要な書類の保存状況について、賃金台帳への適正な記入は、「はい」が96.2%、「いいえ」3.8%となっている。「はい」とした事業所を企業規模別にみると、「1000人以上」が99.2%と最も高く、「30人～99人」が94.8%と最も低くなっている。

労働時間の記録書類の3年間保存は、「はい」が99.5%、「いいえ」0.5%となっており、いずれの企業規模の事業所でも99.0%を上回っている。

表4-4 労働関係に関する重要な書類の保存状況

区分	集計事業所	労働者ごとの労働日数、労働時間数、休日労働時間数、時間外労働時間数、深夜労働時間数といった事項を、賃金台帳に適正に記入していますか		集計事業所	労働者名簿、賃金台帳のみならず、出勤簿やタイムカード等の労働時間の記録に関する書類について、3年間保存していますか	
		はい	いいえ		はい	いいえ
全体	件			%	%	%
平成29年	2,221	96.2	3.8	2,225	99.5	0.5
(労組あり)	732	96.7	3.3	734	99.6	0.4
企業規模	30人～99人	841	94.8	843	99.3	0.7
	100人～499人	667	95.1	668	99.7	0.3
	500人～999人	203	98.5	204	99.5	0.5
	1000人以上	494	99.2	494	99.6	0.4
	産業分類	建設業	92	93.5	92	98.9
	製造業	337	98.5	337	99.7	0.3
	情報通信業	79	97.5	80	100.0	-
	運輸業、郵便業	186	98.4	187	100.0	-
	卸売業、小売業	463	95.5	463	99.1	0.9
	金融業、保険業	42	97.6	42	100.0	-
	不動産業、物品賃貸業	32	87.5	33	100.0	-
	学術研究、専門・技術サービス業	70	95.7	70	100.0	-
	宿泊業、飲食サービス業	89	97.8	89	96.6	3.4
	生活関連サービス業、娯楽業	58	96.6	58	100.0	-
	教育、学習支援業	115	81.7	116	100.0	-
	医療、福祉	453	97.8	453	99.6	0.4
	複合サービス事業	7	100.0	7	100.0	-
	サービス業	198	97.5	198	99.5	0.5

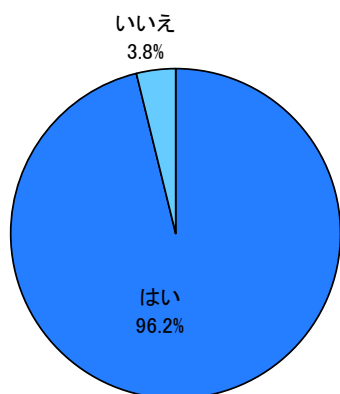


図4-4 労働関係に関する重要な書類の保存状況 (賃金台帳へ適正な記入)

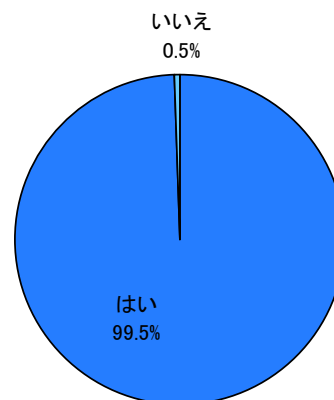


図4-5 労働関係に関する重要な書類の保存状況 (3年間保存)

(4) 労働時間の適正管理状況 (表4-5)

労働時間の適正管理状況について、「労働時間管理の適正化に関する事項」の管理は、「はい」が95.8%、「いいえ」4.2%、となっている。「はい」とした事業所を企業規模別にみると、「1000人以上」が99.4%と最も高く、「30人～99人」が93.3%と最も低くなっている。

「労働時間等設定改善委員会」等の活用は、「はい」が66.9%、「いいえ」が33.1%となっている。「はい」とした事業所を企業規模別にみると、「1000人以上」が86.6%と最も高く、「30人～99人」が52.9%と最も低くなっている。

表4-5 労働時間の適正管理状況

区分	集計事業所	貴事業所内における労働時間の適正な把握等、労働時間管理の適正化に関する事項を管理し、労働時間管理上の問題点の把握及びその解消を図っていますか		集計事業所	「労働時間等設定改善委員会」等を活用して、必要に応じ労働時間管理上の問題点及びその解消策等の検討を行っていますか	
		はい	いいえ		はい	いいえ
全体	件			%	%	%
平成29年	2,222	95.8	4.2	2,206	66.9	33.1
(労組あり)	731	98.5	1.5	728	85.2	14.8
企業規模						
30人～99人	841	93.3	6.7	835	52.9	47.1
100人～499人	667	95.4	4.6	662	65.7	34.3
500人～999人	203	99.0	1.0	200	80.5	19.5
1000人以上	495	99.4	0.6	493	86.6	13.4
産業分類						
建設業	92	93.5	6.5	90	71.1	28.9
製造業	337	95.5	4.5	335	66.3	33.7
情報通信業	78	93.6	6.4	80	65.0	35.0
運輸業、郵便業	187	97.3	2.7	183	78.1	21.9
卸売業、小売業	462	96.5	3.5	459	72.5	27.5
金融業、保険業	42	97.6	2.4	42	88.1	11.9
不動産業、物品賃貸業	33	100.0	-	32	71.9	28.1
学術研究、専門・技術サービス業	70	98.6	1.4	69	79.7	20.3
宿泊業、飲食サービス業	89	95.5	4.5	89	67.4	32.6
生活関連サービス業、娯楽業	58	94.8	5.2	58	69.0	31.0
教育、学習支援業	116	94.0	6.0	115	61.7	38.3
医療、福祉	453	94.9	5.1	451	53.0	47.0
複合サービス事業	7	100.0	-	6	83.3	16.7
サービス業	198	96.5	3.5	197	67.0	33.0

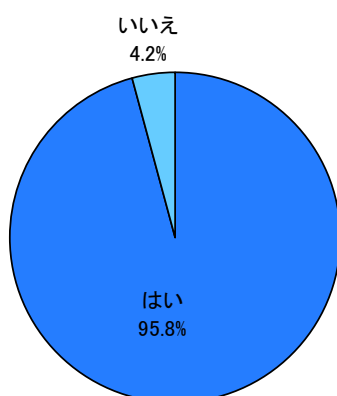


図4-6 労働時間の適正管理状況
 (「労働時間管理の適正化に関する事項」の管理)

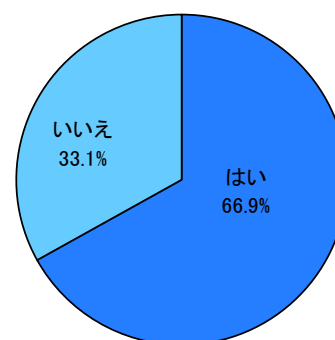


図4-7 労働時間の適正管理状況
 (「労働時間等設定改善委員会」等の活用)

(5) 長時間労働是正に対する独自の取組状況 (表4-6)

長時間労働是正に対する独自の取り組み状況は、「独自の取り組みを行っている」が86.8%で最も高く、「独自の取り組みを検討している」42.8%、「独自の取り組みも検討も行っていない」9.1%の順となっている。

「独自の取り組みを行っている」とした事業所を企業規模別にみると、「1000人以上」が97.2%と最も高く、「30人～99人」が77.2%と最も低くなっており、企業規模が大きい企業の事業所ほど取り組んでいる割合が高い。

長時間労働是正に対する独自の取り組み内容は、「時間管理意識の向上」が73.7%で最も高く、次いで「休日労働の削減、休日労働した場合の代休の付与」58.1%、「実態に着目した適正な人員配置」55.8%の順となっている。

独自の取り組みを検討している内容は、「テレワークの導入 (場所や時間にとらわれない柔軟な働き方)」が19.1%で最も高く、次いで「勤務間インターバルの導入」16.4%、「ノー残業デー、ノー残業ウィーク等の導入」15.9%の順となっている。

表4-6 長時間労働是正に対する独自の取組状況

区分		集計事業所数	独自の取り組みを行っている											独自の取り組みも検討も
			件	%	時間管理意識の向上	実態に着目した適正な人員配置	共有・仕事の見える化(情報・マニュアル標準化など)	柔軟な働き方(テレワークの導入)	進捗別休暇の取得促進	付与労働した場合の減休の日	勤務間インターバルの導入	業種・業種別の導入	上長の配慮	その他
全体		2,227	735	86.8	73.7	55.8	51.0	6.2	51.6	58.1	8.3	29.0	48.2	2.4
平成29年(労組あり)		2,227	735	86.8	73.7	55.8	51.0	6.2	51.6	58.1	8.3	29.0	48.2	2.4
企業規模	30人～99人	843	669	77.2	61.9	49.3	41.5	5.2	40.5	50.7	7.1	15.7	39.1	2.0
	100人～499人	669	204	88.6	73.5	55.9	51.9	3.3	51.3	61.1	7.0	30.0	46.9	2.5
	500人～999人	204	495	95.6	85.3	51.0	52.9	8.3	61.8	65.7	4.4	34.8	52.5	2.9
	1000人以上	495	91	97.2	89.7	68.7	65.3	10.9	67.1	64.2	13.7	48.7	63.4	2.6
	業種分類	建設業	91	337	91.2	75.8	63.7	56.0	7.7	57.1	76.9	9.9	44.0	54.9
	製造業	337	80	83.7	67.1	53.4	47.2	6.2	43.3	58.2	9.2	30.6	44.5	2.1
	情報通信業	80	187	90.0	76.3	42.5	50.0	15.0	58.8	78.8	3.8	41.3	71.3	3.8
	運輸業、郵便業	187	464	90.4	79.1	57.2	46.5	4.3	49.7	54.5	19.3	19.8	61.0	4.3
	卸売業、小売業	464	42	91.8	83.0	58.2	53.9	7.8	55.4	62.1	8.0	35.1	48.5	1.7
	金融業、保険業	42	33	95.2	90.5	61.9	76.2	-	81.0	78.6	4.8	76.2	66.7	2.4
	不動産業、物品賃貸業	33	70	84.8	78.8	39.4	48.5	6.1	57.6	54.5	-	45.5	48.5	3.0
	学術研究、専門・技術サービス業	70	89	88.6	75.7	54.3	51.4	10.0	60.0	68.6	5.7	51.4	48.6	1.4
	宿泊業、飲食サービス業	89	58	89.9	83.1	65.2	62.9	4.5	42.7	47.2	15.7	6.7	56.2	2.2
	生活関連サービス業、娯楽業	58	116	79.3	69.0	46.6	53.4	1.7	41.4	44.8	12.1	24.1	43.1	-
	教育、学習支援業	116	456	85.3	66.4	51.7	48.3	2.6	45.7	65.5	2.6	24.1	39.7	2.6
	医療、福祉	456	7	81.6	63.8	53.9	48.5	4.6	53.1	46.5	6.6	15.1	35.5	2.2
	複合サービス事業	7	197	100.0	100.0	100.0	71.4	-	85.7	85.7	-	71.4	71.4	14.3
	サービス業	197	84.3	84.3	74.6	60.4	48.2	8.1	49.2	57.9	4.6	33.0	56.3	3.6

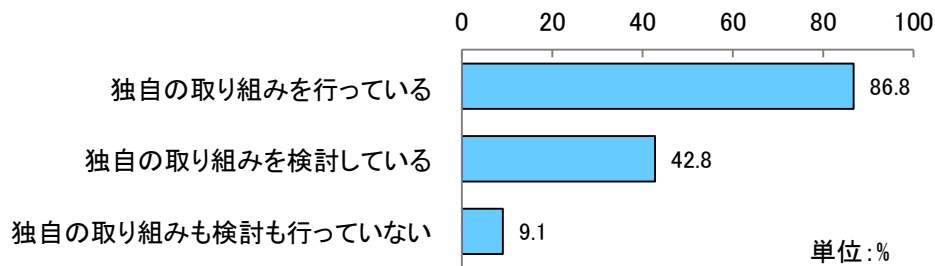


図4-8 長時間労働是正に対する独自の取組状況

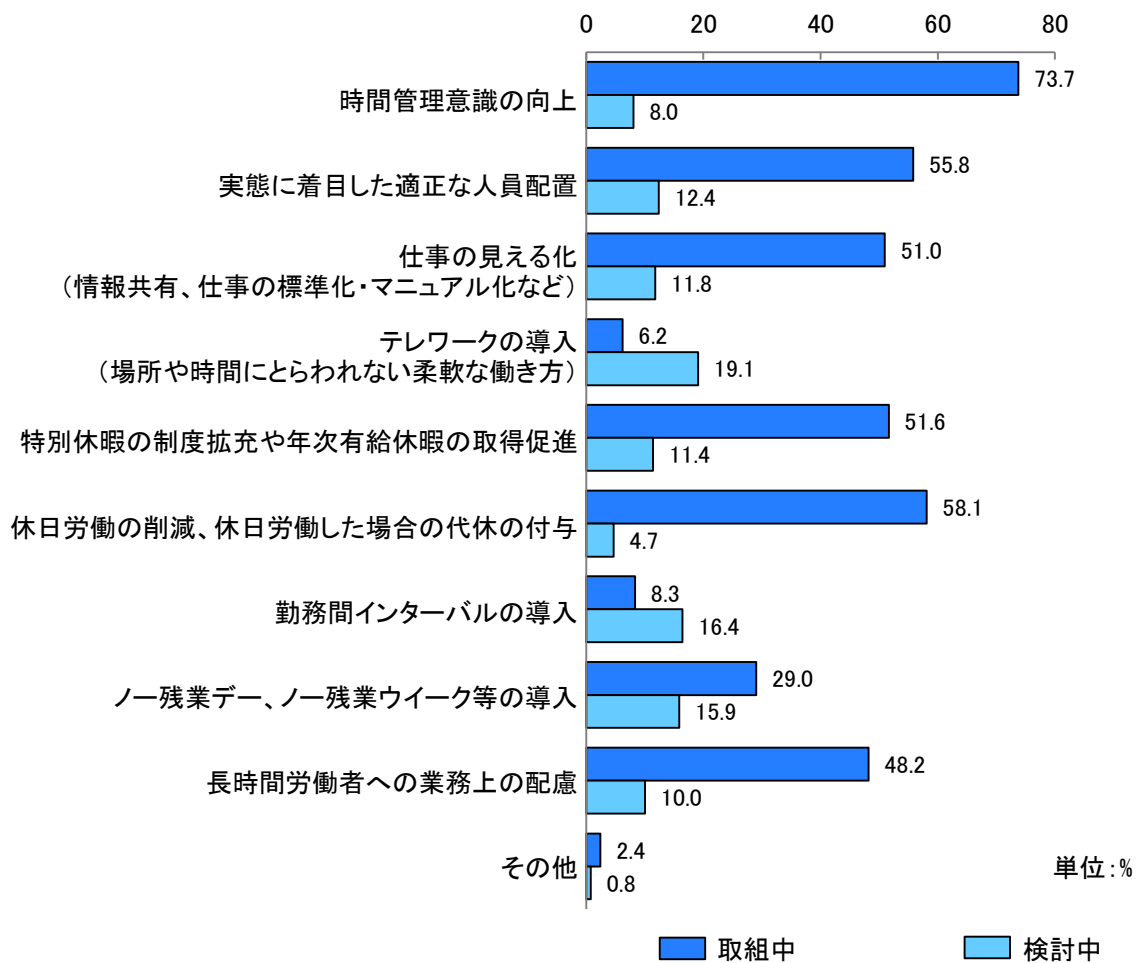


図4-9 長時間労働是正に対する独自の取組内容

5 ワーク・ライフ・バランス（仕事と生活の調和）

（1）ワーク・ライフ・バランスの理解状況（表5-1）

ワーク・ライフ・バランスの理解状況は、「内容まで理解していた」とした事業所は41.3%、「何となく理解していた」52.6%、「知らなかった・分からなかった」6.1%の割合で、前年と比べ、それぞれ6.5%の増加、2.1%の増加、8.6%の減少となっている。

「内容まで理解していた」とした事業所を企業規模別にみると、「1000人以上」が67.1%と最も高く、「30人～99人」が21.5%と最も低くなっている。

「内容まで理解していた」とした事業所を産業分類別にみると、「金融業、保険業」が69.0%で最も高く、次いで「学術研究、専門・技術サービス業」64.3%、「情報通信業」58.8%の順となっている（「複合サービス事業」は集計事業所数が少ないため参考値とする）。

表5-1 ワーク・ライフ・バランスの理解状況

区分		集計事業所数	内容まで理解していた	何となく理解していた	わからなかった・分からなかった
全体		件	%	%	%
平成28年		1,898	34.8	50.5	14.7
平成29年 (労組あり)		2,224	41.3	52.6	6.1
		733	55.4	41.9	2.7
企業規模	30人～99人	841	21.5	66.9	11.5
	100人～499人	668	41.5	54.2	4.3
	500人～999人	204	59.3	40.7	-
	1000人以上	495	67.1	31.3	1.6
産業分類	建設業	91	42.9	44.0	13.2
	製造業	337	32.3	58.5	9.2
	情報通信業	80	58.8	40.0	1.3
	運輸業、郵便業	187	43.9	48.7	7.5
	卸売業、小売業	464	47.0	48.1	5.0
	金融業、保険業	42	69.0	31.0	-
	不動産業、物品賃貸業	33	42.4	48.5	9.1
	学術研究、専門・技術サービス業	70	64.3	32.9	2.9
	宿泊業、飲食サービス業	89	28.1	65.2	6.7
	生活関連サービス業、娯楽業	58	48.3	46.6	5.2
	教育、学習支援業	116	34.5	63.8	1.7
	医療、福祉	453	31.3	62.3	6.4
	複合サービス事業	7	100.0	-	-
	サービス業	197	47.7	47.7	4.6

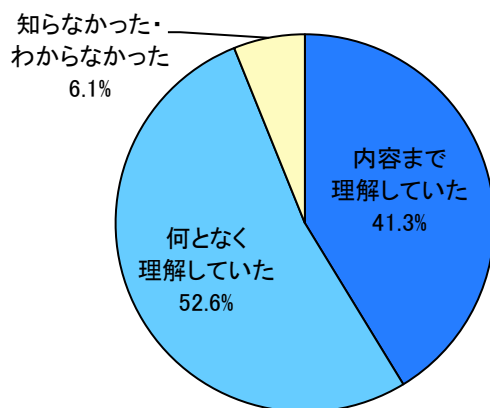


図5-1 ワーク・ライフ・バランスの理解状況

(2) ワーク・ライフ・バランスの取組状況 (表5-2)

ワーク・ライフ・バランスの取り組み状況は、「実施している」とした事業所は98.2%で前年と比べ、3.7%の増加となっている。取り組みの内容は、「時間管理意識の向上」が74.4%で最も高く、次いで「残業削減」71.2%、「年次有給休暇の取得促進」58.3%の順となっており、前年と比べ、「地域活動を支援する制度」「その他」を除いたいずれの項目でも増加となっている。

企業規模別にみると、「その他」を除いたいずれの項目でも「1000人以上」が最も高く、「地域活動を支援する制度」「その他」を除いたいずれの項目でも「30人～99人」が最も低くなっている。

表5-2 ワーク・ライフ・バランスの取組状況

複数回答有

区分	集計事業所数	実施している															何も実施していない
		件	%	時間管理意識の向上	残業削減	勤務時間の柔軟化	勤務場所の柔軟化	仕事の見える化 (情報共有、仕事の標準化、マニュアル化等)	特別休暇の制度拡充	年次有給休暇の取得促進	子育ての支援制度	介護の支援制度	自己啓発 (資格取得)を支援する制度	取組を管理する部署の設置 (設定)	地域活動を支援する制度	その他	
全体		件	%	%	%	%	%	%	%	%	%	%	%	%	%	%	%
平成28年	1,847		94.5	59.3	68.8	34.4	9.4	46.5	19.7	51.4	42.1	32.5	35.1	6.6	8.0	1.0	5.5
平成29年	2,108		98.2	74.4	71.2	35.8	11.1	48.1	20.7	58.3	48.8	37.6	39.8	8.7	6.5	0.9	1.8
(労組あり)	714		99.0	79.8	74.5	37.4	14.8	55.0	26.2	68.1	58.7	51.4	46.5	14.1	9.0	0.4	1.0
企業規模																	
30人～99人	761		96.3	64.3	61.9	33.0	8.4	40.6	16.0	50.5	36.3	23.5	30.6	3.8	4.9	1.4	3.7
100人～499人	641		98.6	73.8	71.9	33.4	8.7	49.1	18.7	54.8	48.4	37.9	39.2	6.7	4.7	0.5	1.4
500人～999人	204		100.0	81.4	78.4	36.8	10.3	47.5	25.0	68.1	59.8	45.6	45.1	10.3	7.4	1.5	-
1000人以上	487		100.0	88.1	82.1	42.7	18.9	58.9	28.7	71.9	64.1	55.9	52.8	17.9	10.3	0.2	-
産業分類																	
建設業	82		97.6	75.6	78.0	29.3	11.0	46.3	26.8	70.7	46.3	40.2	50.0	12.2	3.7	1.2	2.4
製造業	311		96.8	68.2	72.0	22.5	7.7	46.6	13.5	49.2	34.4	28.3	29.3	8.0	2.3	1.0	3.2
情報通信業	79		98.7	78.5	65.8	45.6	20.3	55.7	22.8	64.6	64.6	53.2	55.7	16.5	5.1	1.3	1.3
運輸業、郵便業	174		98.3	75.9	63.2	37.9	13.2	39.7	17.2	59.2	43.7	35.1	40.2	12.1	8.0	1.7	1.7
卸売業、小売業	445		99.1	80.9	80.4	33.7	11.2	50.6	22.0	58.4	49.2	38.7	38.2	10.8	4.9	0.9	0.9
金融業、保険業	42		100.0	85.7	76.2	19.0	2.4	52.4	35.7	71.4	69.0	64.3	64.3	19.0	23.8	-	-
不動産業、物品賃貸業	30		100.0	76.7	63.3	46.7	10.0	43.3	13.3	73.3	53.3	33.3	43.3	6.7	6.7	-	-
学術研究、専門・技術サービス業	70		95.7	72.9	68.6	31.4	12.9	50.0	21.4	61.4	54.3	45.7	37.1	2.9	5.7	-	4.3
宿泊業、飲食サービス業	83		100.0	85.5	68.7	48.2	7.2	49.4	16.9	45.8	38.6	26.5	20.5	1.2	4.8	1.2	-
生活関連サービス業、娯楽業	55		98.2	78.2	58.2	43.6	23.6	50.9	16.4	47.3	54.5	36.4	32.7	12.7	3.6	-	1.8
教育、学習支援業	112		97.3	69.6	67.9	41.1	8.0	54.5	20.5	51.8	55.4	45.5	33.0	3.6	9.8	-	2.7
医療、福祉	430		99.1	65.3	67.4	40.7	10.0	47.0	22.8	64.2	57.9	37.9	44.9	6.0	9.5	0.7	0.9
複合サービス事業	7		100.0	100.0	85.7	-	-	71.4	42.9	71.4	71.4	71.4	85.7	28.6	14.3	-	-
サービス業	188		96.3	80.3	70.7	42.6	15.4	46.3	24.5	56.9	40.4	35.6	45.7	7.4	5.9	1.1	3.7

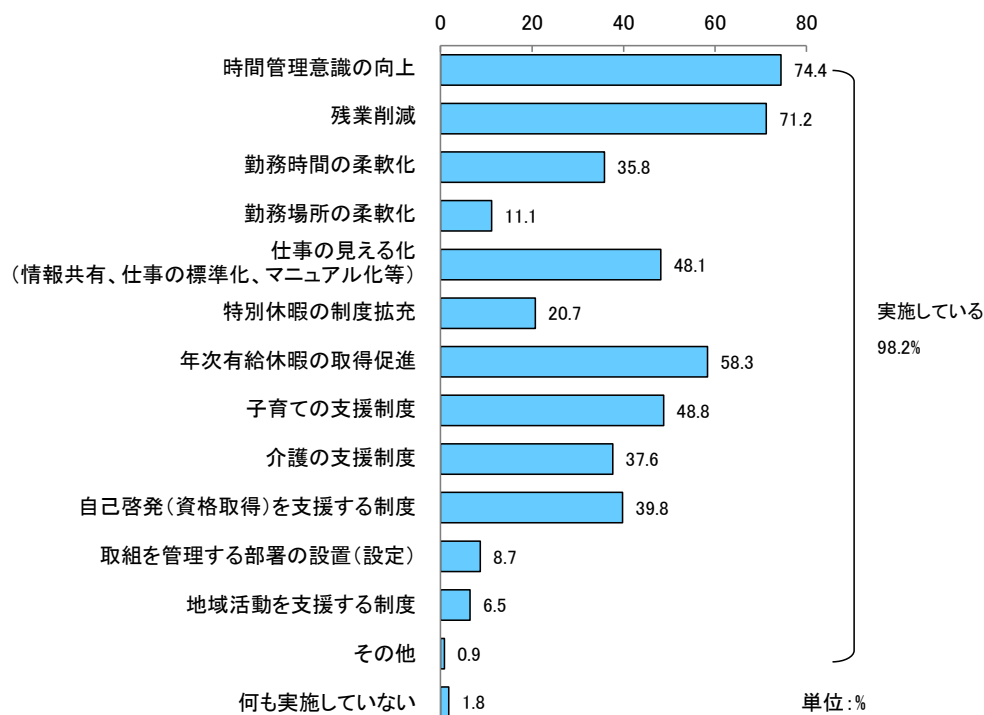


図5-2 ワーク・ライフ・バランスの取組状況

Ⅲ 統計表

1 雇用形態別労働者

(1) 雇用形態別労働者数

業種・業態 [労働者]	集計 事業所	総労働者数		正社員		パートタイム労働者		嘱託社員		契約社員		出向社員		派遣労働者		その他	
		男性	女性	男性	女性	男性	女性	男性	女性	男性	女性	男性	女性	男性	女性	男性	女性
全産業・全規模	2,233	125,826	106,001	89,022	44,012	16,255	45,809	5,383	1,437	7,025	6,561	2,166	881	4,010	5,404	1,965	1,897
[労働者あり]	735	68,670	54,220	48,944	19,694	8,762	26,386	3,449	785	3,731	3,886	1,166	411	1,619	2,215	999	843
30~99人	849	22,070	17,383	16,431	7,677	2,772	7,840	1,050	204	704	602	198	58	541	732	374	270
[労働者あり]	116	4,105	2,430	3,000	1,044	357	1,043	372	59	165	125	54	5	84	140	73	14
100~499人	669	36,106	29,494	25,114	14,544	3,559	9,637	1,861	502	2,488	1,981	786	387	1,666	1,881	632	562
[労働者あり]	170	12,337	6,859	8,460	2,963	988	2,327	931	97	1,055	793	231	79	385	380	287	220
500~999人	204	13,922	9,038	10,393	4,495	1,316	3,302	540	160	599	303	451	85	483	649	140	44
[労働者あり]	87	7,542	4,049	5,881	2,134	435	1,220	386	107	253	154	213	28	339	399	35	7
1000人以上	495	53,728	50,086	37,084	17,296	8,608	25,030	1,932	571	3,234	3,675	731	351	1,320	2,142	819	1,021
[労働者あり]	361	44,686	40,882	31,603	13,553	6,982	21,796	1,760	522	2,258	2,814	668	299	811	1,296	604	602
建設業・全規模	92	7,189	1,902	5,982	1,155	36	115	410	20	286	88	155	12	204	512	116	-
[労働者あり]	24	2,777	544	2,326	346	-	35	175	14	107	29	68	5	94	115	5	-
30~99人	41	1,541	261	1,301	191	21	32	46	4	82	4	8	1	17	29	86	-
100~499人	27	1,537	296	1,212	198	3	12	161	4	54	35	68	4	23	43	16	-
500~999人	7	455	56	385	44	-	-	31	-	18	8	1	-	11	4	9	-
1000人以上	17	3,656	1,289	3,084	722	12	71	172	12	152	41	78	7	153	436	5	-
製造業・全規模	338	23,584	8,979	18,750	3,764	1,101	3,489	1,160	159	754	333	345	35	1,151	837	323	362
[労働者あり]	101	13,412	3,948	10,541	1,869	499	949	741	112	535	241	135	12	701	430	260	335
30~99人	204	6,682	3,086	5,537	1,239	391	1,556	331	34	137	53	47	53	7	188	6	23
100~499人	86	7,004	2,577	5,550	1,176	260	968	309	30	278	94	128	7	465	294	14	8
500~999人	18	3,605	972	2,864	500	77	215	190	52	55	17	134	19	265	162	20	7
1000人以上	29	6,273	2,339	4,779	844	373	750	330	43	284	175	30	2	233	201	244	324
情報通信業・全規模	80	7,111	1,627	6,304	1,197	19	45	137	8	188	170	100	39	361	166	2	-
[労働者あり]	104	16,738	5,196	11,654	1,973	2,502	2,526	1,022	24	696	408	251	21	297	152	316	94
30~99人	29	1,031	318	975	255	7	15	11	11	30	14	5	-	1	32	2	2
100~499人	27	2,710	573	2,378	463	12	22	52	5	49	29	30	4	189	50	-	-
500~999人	5	534	109	495	101	-	1	10	-	15	3	8	-	6	4	-	-
1000人以上	18	2,833	623	2,454	376	-	6	63	3	94	123	57	35	165	80	-	-
運輸業・郵便業・全規模	187	20,219	6,514	14,191	2,470	2,796	2,895	1,133	29	846	511	332	30	552	463	369	116
[労働者あり]	104	16,738	5,196	11,654	1,973	2,502	2,526	1,022	24	696	408	251	21	297	152	316	94
30~99人	55	2,388	339	1,937	156	169	136	172	5	49	39	7	-	18	3	36	-
100~499人	54	4,210	1,257	2,444	487	413	327	516	8	322	57	86	10	209	274	220	94
500~999人	15	1,033	304	681	109	76	127	45	-	78	17	115	9	31	24	7	18
1000人以上	62	12,574	4,604	9,126	1,715	2,137	2,300	400	16	395	398	124	11	286	160	106	4
卸売業・小売業・全規模	465	25,390	28,354	18,157	7,466	4,421	18,716	1,032	263	793	947	437	150	306	586	244	226
[労働者あり]	219	16,999	22,177	11,638	4,579	3,539	16,204	693	216	579	699	251	64	142	318	157	97
30~99人	127	3,198	2,444	2,457	1,073	386	1,208	191	25	94	63	31	8	32	63	7	4
100~499人	120	5,216	3,717	4,095	1,772	428	1,456	227	33	158	204	162	57	125	190	21	5
500~999人	55	3,370	2,112	2,771	1,109	244	727	144	38	62	57	73	46	55	134	21	1
1000人以上	162	13,584	20,064	8,817	3,507	3,358	15,313	470	167	479	623	171	39	94	199	195	216
金融業・保険業・全規模	42	1,480	1,524	1,258	1,007	10	191	129	22	23	104	50	20	10	179	-	1
[労働者あり]	26	920	1,121	799	758	8	158	89	17	5	57	23	6	5	122	-	1
30~99人	7	173	157	140	114	2	17	15	2	1	4	15	9	-	11	-	-
100~499人	11	437	291	344	168	2	25	48	8	18	44	20	3	5	43	-	-
500~999人	1	44	52	42	31	-	1	2	-	-	-	-	-	-	20	-	-
1000人以上	23	826	1,024	732	694	6	148	64	12	4	56	15	8	5	105	-	1
不動産業・物品賃貸業・全規模	33	2,523	1,316	1,889	594	199	511	86	19	242	74	73	11	31	106	3	1
[労働者あり]	7	1,689	306	1,335	156	10	45	43	6	44	42	49	9	4	47	-	1
30~99人	14	322	239	215	108	32	83	12	2	41	22	4	-	15	23	3	1
100~499人	11	1,140	438	946	286	12	97	63	14	106	28	8	3	5	10	-	-
500~999人	6	978	591	657	164	155	331	4	-	95	23	56	7	11	66	-	-
1000人以上	2	83	48	71	36	-	-	7	3	-	1	5	1	7	7	-	-
学術研究・専門・技術サービス業・全規模	70	4,632	2,162	3,102	1,076	373	399	145	22	481	208	129	53	190	304	212	100
[労働者あり]	19	1,504	823	1,182	309	26	180	43	11	118	106	67	45	34	149	34	21
30~99人	17	486	336	370	240	65	37	26	11	6	4	12	5	2	37	5	2
100~499人	31	1,754	760	1,217	424	13	54	85	8	86	45	64	44	85	90	204	95
500~999人	9	940	275	685	172	6	24	21	-	129	32	31	1	66	45	2	1
1000人以上	13	1,452	791	830	240	289	284	13	3	260	127	22	3	37	132	1	2
宿泊業・飲食サービス業・全規模	90	2,427	3,774	791	1,123	1,405	2,443	19	4	47	47	19	-	99	99	47	58
[労働者あり]	24	460	860	91	49	325	787	5	5	21	18	18	-	6	-	-	-
30~99人	33	794	763	252	66	401	572	4	-	15	5	2	-	95	67	25	53
100~499人	15	210	313	50	22	156	281	-	-	2	1	-	-	2	9	-	-
500~999人	11	452	663	131	46	300	613	-	-	4	4	17	-	-	-	-	-
1000人以上	31	971	2,035	358	989	548	977	15	4	26	37	-	-	2	23	22	5
生活関連サービス業・娯楽業・全規模	59	2,192	2,803	1,117	936	805	1,634	55	25	96	93	64	39	57	57	38	19
[労働者あり]	19	533	757	229	294	126	293	39	15	20	79	51	36	47	40	21	-
30~99人	22	543	560	293	185	169	305	10	15	12	23	11	2	18	27	30	3
100~499人	13	336	506	139	179	127	302	2	-	29	18	6	3	32	4	1	-
500~999人	4	102	92	79	29	23	57	-	-	-	-	-	-	-	6	-	-
1000人以上	20	1,211	1,645	606	543	486	970	43	10	15	52	47	34	7	20	7	15
教育・学習支援業・全規模	116	5,861	5,596	3,608	2,106	769	2,036	271	54	1,004	1,002	34	14	68	209	107	176
[労働者あり]	55	4,561	3														

(2) 雇用形態別の前年と比べた増減傾向

男性	業種	合計									正社員			パートタイム労働者			嘱託社員			契約社員			出向社員			派遣労働者			その他		
		増加	横ばい	減少	増加	横ばい	減少	増加	横ばい	減少	増加	横ばい	減少	増加	横ばい	減少	増加	横ばい	減少	増加	横ばい	減少	増加	横ばい	減少	増加	横ばい	減少			
		増加	横ばい	減少	増加	横ばい	減少	増加	横ばい	減少	増加	横ばい	減少	増加	横ばい	減少	増加	横ばい	減少	増加	横ばい	減少	増加	横ばい	減少	増加	横ばい	減少			
全産業・全規模	2,233	573	1,225	403	513	1,318	387	222	1,772	207	222	1,900	97	150	1,955	112	72	2,102	47	118	2,024	75	27	2,167	31						
【労働あり】	735	174	406	145	144	434	152	76	578	76	99	591	49	60	621	49	37	676	17	44	653	31	12	703	15						
30～99人	116	34	58	22	24	68	23	12	97	7	19	85	12	3	108	5	3	108	5	3	102	5	2	113	1						
100～499人	669	189	361	109	166	384	111	71	529	58	78	553	31	51	561	48	36	605	21	45	584	33	9	646	11						
【労働あり】	170	48	85	34	38	91	38	17	134	17	29	127	11	19	135	13	14	150	4	13	143	12	4	161	3						
500～999人	204	47	120	35	42	129	33	19	163	20	28	163	12	16	177	11	4	189	11	10	183	9	3	198	3						
【労働あり】	87	18	56	11	17	57	13	7	70	10	19	62	6	3	79	5	2	79	6	4	78	3	-	86	1						
1000人以上	495	111	270	108	102	293	98	58	372	61	41	425	26	51	406	34	23	465	3	29	445	18	7	473	11						
【労働あり】	361	74	206	78	65	217	78	40	276	42	32	306	20	35	291	26	18	338	2	19	329	11	6	342	10						
建設業・全規模	92	28	51	13	27	49	16	4	88	1	7	79	5	7	81	4	6	85	1	9	81	2	1	90	1						
【労働あり】	24	7	16	1	5	17	2	-	24	-	3	21	-	1	22	1	5	19	-	3	20	1	-	24	-						
30～99人	41	14	19	8	15	16	10	2	37	1	2	35	4	2	38	1	1	40	-	4	37	-	1	39	1						
100～499人	27	7	17	3	7	17	3	1	26	-	2	23	1	2	23	2	1	25	1	1	26	-	-	27	-						
【労働あり】	7	2	4	1	2	4	1	-	7	-	2	5	-	-	6	1	-	7	-	1	5	1	-	7	-						
500～999人	17	5	11	3	3	12	2	-	16	-	1	16	-	3	14	-	4	13	-	3	13	1	-	17	-						
1000人以上	338	106	164	61	97	171	67	32	278	20	48	265	25	16	308	14	14	317	7	37	278	21	4	330	4						
【労働あり】	101	28	46	23	26	50	24	6	86	8	22	64	15	6	86	9	9	89	3	17	70	10	3	96	2						
30～99人	204	70	94	35	63	101	38	21	166	12	26	167	11	7	194	3	3	198	3	14	184	5	2	201	1						
【労働あり】	86	22	44	19	19	47	19	7	71	6	12	67	7	6	74	6	6	77	3	11	64	11	2	83	1						
500～999人	18	5	10	2	5	10	3	2	15	1	5	12	1	2	16	-	2	15	1	4	10	3	-	18	-						
【労働あり】	29	9	15	5	10	12	7	2	26	1	5	18	6	1	23	5	3	26	-	8	19	2	-	27	2						
1000人以上	338	106	164	61	97	171	67	32	278	20	48	265	25	16	308	14	14	317	7	37	278	21	4	330	4						
【労働あり】	101	28	46	23	26	50	24	6	86	8	22	64	15	6	86	9	9	89	3	17	70	10	3	96	2						
30～99人	204	70	94	35	63	101	38	21	166	12	26	167	11	7	194	3	3	198	3	14	184	5	2	201	1						
【労働あり】	86	22	44	19	19	47	19	7	71	6	12	67	7	6	74	6	6	77	3	11	64	11	2	83	1						
500～999人	18	5	10	2	5	10	3	2	15	1	5	12	1	2	16	-	2	15	1	4	10	3	-	18	-						
【労働あり】	29	9	15	5	10	12	7	2	26	1	5	18	6	1	23	5	3	26	-	8	19	2	-	27	2						
1000人以上	338	106	164	61	97	171	67	32	278	20	48	265	25	16	308	14	14	317	7	37	278	21	4	330	4						
【労働あり】	101	28	46	23	26	50	24	6	86	8	22	64	15	6	86	9	9	89	3	17	70	10	3	96	2						
30～99人	204	70	94	35	63	101	38	21	166	12	26	167	11	7	194	3	3	198	3	14	184	5	2	201	1						
【労働あり】	86	22	44	19	19	47	19	7	71	6	12	67	7	6	74	6	6	77	3	11	64	11	2	83	1						
500～999人	18	5	10	2	5	10	3	2	15	1	5	12	1	2	16	-	2	15	1	4	10	3	-	18	-						
【労働あり】	29	9	15	5	10	12	7	2	26	1	5	18	6	1	23	5	3	26	-	8	19	2	-	27	2						
1000人以上	338	106	164	61	97	171	67	32	278	20	48	265	25	16	308	14	14	317	7	37	278	21	4	330	4						
【労働あり】	101	28	46	23	26	50	24	6	86	8	22	64	15	6	86	9	9	89	3	17	70	10	3	96	2						
30～99人	204	70	94	35	63	101	38	21	166	12	26	167	11	7	194	3	3	198	3	14	184	5	2	201	1						
【労働あり】	86	22	44	19	19	47	19	7	71	6	12	67	7	6	74	6	6	77	3	11	64	11	2	83	1						
500～999人	18	5	10	2	5	10	3	2	15	1	5	12	1	2	16	-	2	15	1	4	10	3	-	18	-						
【労働あり】	29	9	15	5	10	12	7	2	26	1	5	18	6	1	23	5	3	26	-	8	19	2	-	27	2						
1000人以上	338	106	164	61	97	171	67	32	278	20	48	265	25	16	308	14	14	317	7	37	278	21	4	330	4						
【労働あり】	101	28	46	23	26	50	24	6	86	8	22	64	15	6	86	9	9	89	3	17	70	10	3	96	2						
30～99人	204	70	94	35	63	101	38	21	166	12	26	167	11	7	194	3	3	198	3	14	184	5	2	201	1						
【労働あり】	86	22	44	19	19	47	19	7	71	6	12	67	7	6	74	6	6	77	3	11	64	11	2	83	1						
500～999人	18	5	10	2	5	10	3	2	15	1	5	12	1	2	16	-	2	15	1	4	10	3	-	18	-						
【労働あり】	29	9	15	5	10	12	7	2	26	1	5	18	6	1	23	5	3	26	-	8	19	2	-	27	2						
1000人以上	338	106	164	61	97	171	67	32	278	20	48	265	25	16	308	14	14	317	7	37	278	21	4	330	4						
【労働あり】	101	28	46	23	26	50	24	6	86	8	22	64	15	6	86	9	9	89	3	17	70	10	3	96	2						
30～99人	204	70	94	35	63	101	38	21	166	12	26	167	11	7	194	3	3	198	3	14	184	5	2	201	1						
【労働あり】	86	22	44	19	19	47	19	7	71	6	12	67	7	6	74	6	6	77	3	11	64	11	2	83	1						
500～999人	18	5	10	2	5	10	3	2	15	1	5	12	1	2	16	-	2	15	1	4	10	3	-	18	-						
【労働あり】	29	9	15	5	10	12	7	2	26	1	5	18	6	1	23	5	3	26	-	8	19	2	-	27	2						
1000人以上	338	106	164	61	97	171	67	32	278	20	48	265	25	16	308	14	14	317	7	37	278	21	4	330	4						
【労働あり】	101	28	46	23	26	50	24	6	86	8	22	64	15	6	86	9	9	89	3	17	70	10	3	96	2						
30～99人	204	70	94	35	63	101	38	21	166	12	26	167	11	7	194	3	3	198	3	14	184	5	2	201	1						
【労働あり】	86	22	44	19	19	47	19	7	71	6	12	67	7	6	74	6	6	77	3	11	64	11	2	83	1						
500～999人	18	5	10	2	5	10	3	2	15	1	5</																				

女性	集計事業所	合計			正社員			パート/非労働者			嘱託社員			契約社員			出向社員			派遣労働者			その他		
		増加	横ばい	減少	増加	横ばい	減少	増加	横ばい	減少	増加	横ばい	減少	増加	横ばい	減少	増加	横ばい	減少	増加	横ばい	減少	増加	横ばい	減少
全産業・全規模	2,233	548	1,260	395	430	1,517	268	326	1,586	300	77	2,102	38	140	1,977	101	24	2,182	15	204	1,902	110	30	2,170	22
〔労働あり〕	735	155	442	127	128	521	85	90	538	89	32	679	17	64	625	39	10	711	9	77	612	39	11	708	11
30～99人	849	199	500	139	151	589	100	125	610	108	19	822	6	30	803	14	5	842	1	51	775	19	6	835	5
〔労働あり〕	116	19	78	16	17	88	11	12	89	14	3	110	3	6	104	6	1	114	1	12	99	4	-	114	2
100～499人	669	178	358	124	136	433	92	98	484	78	29	617	16	48	569	45	14	643	5	82	534	46	12	647	7
〔労働あり〕	170	39	94	34	26	120	23	16	132	20	9	152	6	18	138	11	5	161	2	22	136	10	4	162	2
500～999人	204	48	121	33	46	139	19	30	143	30	7	190	7	15	179	9	1	200	3	22	163	18	4	199	1
〔労働あり〕	87	19	57	9	22	58	7	11	66	10	2	81	4	8	77	2	1	84	2	12	68	6	1	86	1
1000人以上	495	119	271	99	93	345	56	69	340	81	22	458	9	46	412	32	4	482	5	48	417	26	8	473	9
〔労働あり〕	361	78	212	68	63	254	44	51	250	55	18	335	4	32	305	20	3	351	4	31	308	19	6	345	7
建設業・全規模	92	18	63	11	10	76	6	5	83	4	3	86	3	4	88	-	-	91	1	10	79	3	-	92	-
〔労働あり〕	24	7	17	-	3	21	-	2	22	-	1	22	1	2	22	-	-	24	-	4	20	-	-	24	-
30～99人	41	6	30	5	7	31	3	2	37	2	2	39	-	-	41	-	-	41	-	-	41	-	-	41	-
〔労働あり〕	27	4	20	3	1	23	3	1	26	-	1	24	2	2	25	-	-	27	-	5	20	2	-	27	-
100～499人	24	7	17	-	7	15	-	7	15	-	7	15	-	1	6	-	-	7	-	1	5	1	-	7	-
500～999人	17	7	8	2	2	15	2	2	13	2	-	16	1	1	16	-	-	16	1	4	13	-	-	17	-
〔労働あり〕	338	78	210	44	62	243	29	36	256	42	3	326	9	19	311	8	2	336	-	34	281	22	2	330	3
製造業・全規模	101	19	63	15	18	70	12	6	81	13	2	95	4	8	86	7	2	99	-	13	78	9	-	99	2
〔労働あり〕	204	47	127	26	34	152	15	24	155	23	1	199	4	6	196	2	-	204	-	12	187	5	1	202	1
30～99人	86	18	54	13	14	64	7	5	63	16	-	82	4	8	75	3	1	85	-	14	63	9	-	85	1
〔労働あり〕	104	27	76	10	16	11	6	-	24	2	1	24	1	1	22	4	1	23	2	2	22	2	-	27	2
100～499人	86	18	54	13	14	64	7	5	63	16	-	82	4	8	75	3	1	85	-	14	63	9	-	85	1
〔労働あり〕	18	7	18	4	8	15	6	4	22	3	2	26	1	4	22	3	1	28	-	5	21	3	-	28	-
500～999人	15	3	9	3	2	11	2	2	11	2	-	14	1	2	12	1	1	13	1	1	13	1	1	14	-
〔労働あり〕	187	36	122	25	22	146	17	23	147	16	1	184	2	13	163	6	3	183	1	10	168	6	1	184	2
運輸業・郵便業・全規模	104	26	61	16	16	78	10	19	78	6	1	101	2	10	86	5	2	101	1	5	94	5	-	103	1
〔労働あり〕	55	5	45	4	3	50	2	4	46	5	-	55	-	-	55	-	-	55	-	-	55	-	-	55	-
30～99人	54	8	34	10	5	39	8	3	46	5	1	53	-	2	47	2	2	52	-	5	44	3	-	53	1
〔労働あり〕	15	3	9	3	2	11	2	2	11	2	-	14	1	2	12	1	1	13	1	1	13	1	1	14	-
100～499人	62	19	34	8	12	45	5	13	44	4	-	61	1	9	48	3	2	62	-	4	56	2	-	61	1
〔労働あり〕	465	94	263	101	84	318	57	51	334	76	15	441	6	21	421	22	5	455	4	37	408	19	6	452	5
卸売業・小売業・全規模	218	33	133	50	33	157	28	22	152	41	10	201	5	10	198	10	1	213	3	18	188	11	5	209	3
〔労働あり〕	127	33	62	30	27	80	16	17	87	21	3	123	1	3	119	4	1	126	-	12	113	2	-	127	-
30～99人	120	27	69	24	23	77	19	13	96	11	3	115	2	7	108	5	3	116	1	11	102	7	1	118	1
〔労働あり〕	55	10	35	9	13	39	3	5	42	8	-	53	2	4	47	4	-	54	1	4	48	3	-	55	4
500～999人	162	24	87	38	20	122	19	16	109	35	9	149	1	7	146	9	1	158	2	10	144	7	5	151	4
〔労働あり〕	42	10	23	9	10	23	9	4	31	7	3	39	-	3	37	2	-	42	-	4	34	4	-	42	-
金融業・保険業・全規模	26	4	17	5	6	14	6	2	19	5	2	24	-	1	24	1	-	26	-	2	22	2	-	26	-
〔労働あり〕	7	1	5	1	1	4	2	-	5	2	1	6	-	-	7	-	-	7	-	-	7	-	-	7	-
30～99人	11	4	5	1	4	8	1	1	9	1	1	10	1	2	9	1	1	11	1	1	10	1	1	11	1
〔労働あり〕	1	1	-	-	1	-	-	1	-	-	1	-	-	1	-	1	-	1	-	1	-	1	-	1	-
100～499人	23	4	13	6	6	11	6	2	17	4	1	22	-	1	21	1	-	23	-	1	19	3	-	23	-
〔労働あり〕	33	11	19	3	13	19	1	6	23	4	1	31	-	1	28	3	1	31	1	5	25	3	-	32	1
500～999人	14	3	4	-	4	3	-	4	3	-	5	2	1	5	-	1	5	5	1	6	5	-	-	6	1
〔労働あり〕	11	6	4	1	7	4	-	2	7	2	1	9	-	1	9	1	1	10	-	2	9	-	-	11	-
100～499人	6	2	3	1	2	3	1	1	5	-	-	6	-	4	4	1	-	5	1	1	3	2	-	6	-
〔労働あり〕	2	1	1	-	1	-	-	2	-	-	2	-	-	2	-	2	-	2	-	1	1	1	-	2	-
500～999人	70	19	40	9	10	53	7	5	57	7	3	67	1	8	59	3	1	67	2	13	51	6	3	67	1
〔労働あり〕	19	7	8	3	4	15	-	2	13	4	1	18	-	4	14	1	1	16	2	6	9	4	1	18	-
30～99人	17	1	12	3	1	13	3	-	16	1	2	15	-	-	17	-	-	16	3	3	13	1	-	17	-
〔労働あり〕	31	9	18	3	5	23	3	2	27	1	-	31	-	5	25	1	1	30	-	4	24	3	3	28	-
100～499人	13	6	5	2	2	11	-	2	8	3	1	12	-	2	9	2	-	12	1	4	8	1	-	13	-
〔労働あり〕	90	18	47	22	11	71	8	15	52	22	-	89	-	3	85	1	-	88	1	2	87	-	1	88	-
宿泊業・飲食サービス業・全規模	24	8	10	4	5	17	2	6	12	5	-	23	-	2	20	1	-	23	-	1	22	-	-	23	-
〔労働あり〕	33	3	21	8	2	28	3	3	23	7	-	33	-	-	32	1	-	33	-	-	33	-	-	32	-
30～99人	15	3	7	4	1	13	1	3	9	3	-	15	-	-	15	-	-	14	1	2	13	7	-	15	-
〔労働あり〕	11	3	3	5	3	7	1	3	3	5	-	11	-	-	11	-	-	11	-	-	11	-	-	11	-
500～999人	51	9	16	5	5	23	3	6	17	7	-	30	-	3	27	-	-	30	-	-	30	-	-	30	-
〔労働あり〕	39																								

(3) 正社員への登用制度

	集計事業所	ある				ない	
		パートタイム労働者	契約社員	派遣労働者	その他		
全産業・全規模	2,228	1,760	1,118	910	408	68	468
〔労組あり〕	735	578	302	379	126	24	157
30～99人	844	616	452	200	133	19	228
〔労組あり〕	116	83	51	37	21	4	33
100～499人	669	547	323	306	150	19	122
〔労組あり〕	170	130	61	90	34	4	40
500～999人	204	169	93	112	53	9	35
〔労組あり〕	87	71	31	49	28	3	16
1000人以上	495	415	239	287	68	21	80
〔労組あり〕	361	294	159	203	43	13	67
建設業・全規模	92	63	27	45	25	3	29
〔労組あり〕	24	20	6	17	13	-	4
30～99人	41	24	14	12	4	3	17
100～499人	27	21	6	18	10	-	6
500～999人	7	6	1	5	4	-	1
1000人以上	17	12	6	10	7	-	5
製造業・全規模	336	233	143	83	84	4	103
〔労組あり〕	101	80	35	42	29	3	21
30～99人	202	130	98	26	44	2	72
100～499人	86	67	30	31	28	-	19
500～999人	18	11	5	6	5	1	7
1000人以上	29	25	10	20	7	1	4
情報通信業・全規模	80	51	21	36	10	1	29
〔労組あり〕	11	3	1	1	1	-	8
30～99人	29	18	14	7	3	-	11
100～499人	27	20	4	16	6	1	7
500～999人	5	5	1	5	1	-	-
1000人以上	18	7	1	7	-	-	11
運輸業・郵便業・全規模	185	144	64	109	21	8	41
〔労組あり〕	104	83	29	68	7	6	21
30～99人	53	30	18	14	5	3	23
100～499人	54	43	19	31	9	4	11
500～999人	15	13	5	13	3	-	2
1000人以上	62	57	22	51	3	1	5
卸売業・小売業・全規模	464	365	226	205	93	17	99
〔労組あり〕	218	176	111	109	38	9	42
30～99人	126	90	59	34	26	3	36
100～499人	120	94	48	59	30	2	26
500～999人	55	44	20	33	16	4	11
1000人以上	162	136	98	79	21	8	26
金融業・保険業・全規模	42	33	12	20	5	1	9
〔労組あり〕	26	20	8	12	4	-	6
30～99人	7	5	2	3	1	-	2
100～499人	11	8	2	6	-	1	3
500～999人	1	1	-	-	1	-	-
1000人以上	23	19	8	11	3	-	4
不動産業・物品賃貸業・全規模	33	25	18	14	9	-	8
〔労組あり〕	7	4	1	3	1	-	3
30～99人	14	10	9	5	2	-	4
100～499人	11	8	5	4	4	-	3
500～999人	6	5	3	3	1	-	1
1000人以上	2	2	1	2	2	-	-
学術研究・専門・技術サービス業・全規模	70	48	19	37	17	2	22
〔労組あり〕	19	12	5	11	3	-	7
30～99人	17	8	3	6	4	-	9
100～499人	31	28	9	22	11	2	3
500～999人	9	5	2	4	2	-	4
1000人以上	13	7	5	5	-	-	6
宿泊業・飲食サービス業・全規模	90	83	72	31	6	1	7
〔労組あり〕	24	22	18	13	1	-	2
30～99人	33	28	25	5	3	-	5
100～499人	15	14	14	4	-	-	1
500～999人	11	11	10	4	2	-	-
1000人以上	31	30	23	18	1	1	1
生活関連サービス業・娯楽業・全規模	59	50	35	31	6	-	9
〔労組あり〕	19	16	7	14	2	-	3
30～99人	22	17	12	6	-	-	5
100～499人	13	9	7	6	-	-	4
500～999人	4	4	4	3	1	-	-
1000人以上	20	20	12	16	5	-	-
教育・学習支援業・全規模	116	88	51	59	14	4	28
〔労組あり〕	55	38	17	30	3	-	17
30～99人	42	35	22	17	8	3	7
100～499人	39	29	14	25	4	-	10
500～999人	14	10	7	5	1	1	4
1000人以上	20	14	8	12	1	-	6
医療・福祉・全規模	456	412	365	127	84	18	44
〔労組あり〕	74	62	49	28	19	3	12
30～99人	195	174	156	40	25	4	21
100～499人	177	160	144	52	38	8	17
500～999人	37	36	31	16	11	1	1
1000人以上	39	34	26	17	8	5	5
複合サービス事業・全規模	7	6	3	4	-	-	1
〔労組あり〕	5	5	2	4	-	-	-
30～99人	1	-	-	-	-	-	1
100～499人	2	2	1	1	-	-	-
500～999人	-	-	-	-	-	-	-
1000人以上	4	4	2	3	-	-	-
サービス業・全規模	198	159	62	109	34	9	39
〔労組あり〕	48	37	13	27	5	3	11
30～99人	62	47	20	25	8	1	15
100～499人	56	44	20	31	10	1	12
500～999人	22	18	4	15	5	2	4
1000人以上	55	48	17	36	10	5	7

(4) 正社員への登用実績

	正社員への登用制度あり							正社員への登用制度なし						
	集計事業所	ある	ない				集計事業所	ある	ない					
			パートタイム労働者	契約社員	派遣労働者	その他			パートタイム労働者	契約社員	派遣労働者	その他		
全産業・全規模 〔労組あり〕	1,759 578	834 250	383 62	355 161	139 40	31 11	925 328	464 154	44 7	13 3	10 2	20 3	7 1	420 147
30～99人 〔労組あり〕	615 83	295 39	187 15	69 15	48 7	10 3	320 44	227 33	16 1	5 1	1 -	5 -	5 -	211 32
100～499人 〔労組あり〕	547 130	288 67	116 15	131 42	53 12	11 3	259 63	122 40	19 2	7 1	6 1	11 2	1 -	103 38
500～999人 〔労組あり〕	169 71	75 33	26 5	42 24	16 8	3 2	94 38	35 16	8 3	1 1	3 1	3 -	1 1	27 13
1000人以上 〔労組あり〕	415 294	170 111	50 27	112 80	22 13	6 3	245 183	77 64	1 1	- -	- -	1 1	- -	76 63
建設業・全規模 〔労組あり〕	63 20	32 9	9 -	19 7	4 1	1 -	31 11	29 4	1 1	- -	- -	1 1	- -	28 3
30～99人	24	12	6	5	1	1	12	17	-	-	-	-	-	17
100～499人	21	13	2	9	2	-	8	6	-	-	-	-	-	6
500～999人	6	2	-	2	-	-	4	1	-	-	-	-	-	1
1000人以上	12	5	1	3	1	-	7	5	1	-	-	1	-	4
製造業・全規模 〔労組あり〕	232 80	113 40	51 12	33 19	40 13	2 -	119 40	102 21	14 2	5 1	3 1	7 -	2 -	88 19
30～99人	129	59	35	9	20	2	70	71	6	3	-	1	2	65
100～499人	67	36	11	13	14	-	31	19	7	2	2	6	-	12
500～999人	11	4	1	2	2	-	7	7	1	-	1	-	-	6
1000人以上	25	14	4	9	4	-	11	4	-	-	-	-	-	4
情報通信業・全規模 〔労組あり〕	51 3	15 -	3 -	10 -	2 -	-	36 3	27 6	3 -	- -	1 -	1 -	1 -	24 6
30～99人	18	4	3	1	-	-	14	11	2	-	-	1	1	9
100～499人	20	6	-	4	2	-	14	7	1	-	1	-	-	6
500～999人	5	2	-	2	-	-	3	-	-	-	-	-	-	-
1000人以上	7	3	-	3	-	-	4	9	-	-	-	-	-	9
運輸業、郵便業・全規模 〔労組あり〕	144 83	80 51	13 5	63 42	5 3	6 4	64 32	41 21	2 -	- -	1 -	- -	1 -	39 21
30～99人	30	12	3	6	2	3	18	23	1	-	-	-	1	22
100～499人	43	28	4	22	2	3	15	11	-	-	-	-	-	11
500～999人	13	6	-	6	-	-	7	2	1	-	1	-	-	7
1000人以上	57	34	6	29	1	-	23	5	-	-	-	-	-	5
卸売業、小売業・全規模 〔労組あり〕	365 176	129 52	43 11	65 36	28 10	7 3	236 124	99 42	9 1	3 -	1 -	6 1	- -	90 41
30～99人	90	37	19	12	8	1	53	36	3	1	-	2	-	33
100～499人	94	38	10	15	11	3	56	26	3	2	-	2	-	23
500～999人	44	16	1	13	3	2	28	11	3	-	1	2	-	8
1000人以上	136	37	12	25	6	1	99	26	-	-	-	-	-	26
金融業、保険業・全規模 〔労組あり〕	33 20	9 4	2 2	4 2	2 -	1 -	24 16	9 6	1 -	- -	- -	1 -	- -	8 6
30～99人	5	3	1	-	2	-	2	2	-	-	-	2	-	2
100～499人	8	4	-	3	-	1	4	3	1	-	-	1	-	2
500～999人	1	-	-	-	-	-	1	-	-	-	-	-	-	-
1000人以上	19	2	1	1	-	-	17	4	-	-	-	-	-	4
不動産業、物品賃貸業・全規模 〔労組あり〕	25 4	15 2	7 -	8 2	4 -	-	10 2	8 3	1 -	- -	- -	1 -	- -	7 3
30～99人	10	5	4	2	-	-	5	4	-	-	-	-	-	4
100～499人	8	5	1	3	1	-	3	3	1	-	-	1	-	2
500～999人	5	3	1	2	1	-	2	1	-	-	-	-	-	1
1000人以上	2	2	1	1	2	-	-	-	-	-	-	-	-	-
学術研究、専門・技術サービス業・全規模 〔労組あり〕	48 12	24 8	6 2	12 4	9 3	-	24 4	22 7	3 -	1 -	1 -	1 -	- -	19 7
30～99人	8	4	1	-	3	-	4	9	1	1	-	-	-	8
100～499人	28	11	-	8	5	-	17	3	1	-	1	-	-	2
500～999人	5	5	2	3	1	-	4	1	-	-	1	-	-	3
1000人以上	7	4	3	1	-	-	3	6	-	-	-	-	-	6
宿泊業、飲食サービス業・全規模 〔労組あり〕	83 22	35 8	26 4	9 5	1 -	-	48 14	7 2	- -	- -	- -	- -	- -	7 2
30～99人	28	17	13	3	1	-	11	5	-	-	-	-	-	5
100～499人	14	5	5	1	-	-	9	1	-	-	-	-	-	1
500～999人	11	1	1	-	-	-	10	-	-	-	-	-	-	-
1000人以上	30	12	7	5	-	-	18	1	-	-	-	-	-	1
生活関連サービス業、娯楽業・全規模 〔労組あり〕	50 16	23 6	10 -	10 5	2 1	-	27 10	9 3	1 -	- -	- -	- -	1 -	8 3
30～99人	17	8	6	2	-	-	9	5	1	-	-	-	-	4
100～499人	9	5	1	4	-	-	4	4	-	-	-	-	-	4
500～999人	4	2	1	-	1	-	2	-	-	-	-	-	-	-
1000人以上	20	8	2	4	1	-	12	-	-	-	-	-	-	-
教育、学習支援業・全規模 〔労組あり〕	88 38	40 16	8 2	27 14	4 1	2 -	48 22	27 16	4 2	2 1	2 1	1 1	1 1	23 14
30～99人	35	17	5	8	2	2	18	7	1	-	1	-	-	6
100～499人	29	14	1	11	2	-	15	10	2	2	1	1	-	8
500～999人	10	5	1	4	-	-	5	4	1	-	-	-	1	3
1000人以上	14	4	1	4	-	-	10	5	-	-	-	-	-	5
医療、福祉・全規模 〔労組あり〕	412 62	239 35	183 18	48 13	22 7	6 2	173 27	44 12	1 -	1 -	- -	- -	- -	43 21
30～99人	174	99	84	12	6	-	75	21	-	-	-	-	-	12
100～499人	160	94	73	20	8	3	66	17	1	1	-	-	-	16
500～999人	36	24	16	7	4	-	12	1	-	-	-	-	-	1
1000人以上	34	18	7	9	4	2	16	5	-	-	-	-	-	5
複合サービス事業・全規模 〔労組あり〕	6 5	3 3	1 1	3 3	- -	- -	3 2	1 -	- -	- -	- -	- -	- -	1 -
30～99人	-	-	-	-	-	-	-	1	-	-	-	-	-	1
100～499人	2	1	-	1	-	-	1	-	-	-	-	-	-	-
500～999人	-	-	-	-	-	-	-	-	-	-	-	-	-	-
1000人以上	4	2	1	2	-	-	2	-	-	-	-	-	-	-
サービス業・全規模 〔労組あり〕	159 37	77 16	21 5	44 9	16 1	6 2	82 21	39 11	4 1	1 1	1 -	1 -	1 -	35 10
30～99人	47	18	7	9	3	1	29	15	1	-	-	1	-	14
100～499人	44	28	8	17	6	1	16	12	2	-	1	-	1	10
500～999人	18	5	2	1	4	1	13	4	1	1	-	-	-	3
1000人以上	48	25	4	16	3	3	23	7	-	-	-	-	-	7

2 労働時間

(1) 雇用形態別の1日の所定労働時間

正社員	集計事業所	1日の所定労働時間						平労働時間
		6時間以下	6時間超～7時間以下	6時間半超～7時間以下	7時間超～7時間半以下	7時間半超～8時間以下	8時間超	
全産業・全規模 〔労働あり〕	2,213 731	3 1	8 1	161 48	468 148	1,531 519	42 14	7:47 7:46
30～99人 〔労働あり〕	839 115	3 1	3 1	87 15	150 26	577 70	19 2	7:47 7:41
100～499人 〔労働あり〕	663 170	- -	5 -	37 12	180 40	432 116	9 2	7:45 7:44
500～999人 〔労働あり〕	204 87	- -	- -	20 10	53 29	127 47	4 1	7:43 7:38
1000人以上 〔労働あり〕	491 358	- -	- -	15 11	83 53	383 285	10 9	7:50 7:51
建設業・全規模 〔労働あり〕	92 24	- -	- -	3 -	23 -	65 -	1 -	7:47 7:53
30～99人 〔労働あり〕	41 27	- -	- -	3 -	13 -	25 -	- -	7:43 7:50
100～499人 〔労働あり〕	54 17	- -	- -	3 -	12 -	5 -	- -	7:50 7:51
500～999人 〔労働あり〕	204 87	- -	- -	20 10	53 29	127 47	4 1	7:43 7:38
1000人以上 〔労働あり〕	491 358	- -	- -	15 11	83 53	383 285	10 9	7:50 7:51
製造業・全規模 〔労働あり〕	337 101	- -	- -	6 1	56 12	273 88	2 -	7:49 7:49
30～99人 〔労働あり〕	203 86	- -	- -	5 -	38 -	159 -	1 -	7:49 7:49
100～499人 〔労働あり〕	18 29	- -	- -	2 1	16 -	26 -	- -	7:50 7:50
500～999人 〔労働あり〕	29 80	- -	- -	1 -	2 -	26 -	- -	7:50 7:43
1000人以上 〔労働あり〕	491 358	- -	- -	15 11	83 53	383 285	10 9	7:50 7:51
情報通信業・全規模 〔労働あり〕	80 11	- -	- -	5 -	31 -	43 -	1 -	7:43 7:35
30～99人 〔労働あり〕	29 27	- -	- -	3 -	9 -	16 -	1 -	7:46 7:44
100～499人 〔労働あり〕	5 18	- -	- -	1 -	2 -	2 -	- -	7:30 7:42
500～999人 〔労働あり〕	18 80	- -	- -	1 -	2 -	26 -	- -	7:50 7:43
1000人以上 〔労働あり〕	491 358	- -	- -	15 11	83 53	383 285	10 9	7:50 7:51
運輸業・郵便業・全規模 〔労働あり〕	187 104	1 -	- -	14 -	29 -	136 -	7 -	7:49 7:50
30～99人 〔労働あり〕	55 54	1 -	- -	7 -	10 -	34 -	3 -	7:47 7:47
100～499人 〔労働あり〕	15 62	- -	- -	3 -	13 -	37 -	1 -	7:47 7:52
500～999人 〔労働あり〕	187 104	1 -	- -	14 -	29 -	136 -	7 -	7:49 7:50
1000人以上 〔労働あり〕	491 358	- -	- -	15 11	83 53	383 285	10 9	7:50 7:51
卸売業・小売業・全規模 〔労働あり〕	461 217	- -	5 -	17 -	104 -	327 -	8 -	7:47 7:48
30～99人 〔労働あり〕	124 120	- -	- -	11 -	29 -	80 -	4 -	7:46 7:41
100～499人 〔労働あり〕	55 161	- -	- -	1 -	16 -	36 -	2 -	7:49 7:52
500～999人 〔労働あり〕	217 124	- -	5 -	17 -	104 -	327 -	8 -	7:47 7:48
1000人以上 〔労働あり〕	491 358	- -	15 11	83 53	383 285	10 9	7:50 7:51	
金融業・保険業・全規模 〔労働あり〕	41 26	- -	- -	5 -	19 -	17 -	- -	7:36 7:31
30～99人 〔労働あり〕	7 10	- -	- -	1 -	2 -	4 -	- -	7:40 7:47
100～499人 〔労働あり〕	1 23	- -	- -	1 -	6 -	52 -	3 -	7:52 7:52
500～999人 〔労働あり〕	41 26	- -	- -	5 -	19 -	17 -	- -	7:36 7:31
1000人以上 〔労働あり〕	491 358	- -	15 11	83 53	383 285	10 9	7:50 7:51	
不動産業・物品賃貸業・全規模 〔労働あり〕	33 14	- -	- -	2 -	9 -	21 -	1 -	7:45 7:34
30～99人 〔労働あり〕	11 6	- -	- -	1 -	3 -	8 -	- -	7:45 7:36
100～499人 〔労働あり〕	2 70	- -	- -	1 -	1 -	2 -	- -	7:15 7:40
500～999人 〔労働あり〕	33 14	- -	- -	2 -	9 -	21 -	1 -	7:45 7:34
1000人以上 〔労働あり〕	491 358	- -	15 11	83 53	383 285	10 9	7:50 7:51	
学術研究・専門・技術サービス業・全規模 〔労働あり〕	70 19	- -	- -	11 -	16 -	42 -	1 -	7:40 7:41
30～99人 〔労働あり〕	17 31	- -	- -	5 -	1 -	11 -	- -	7:37 7:39
100～499人 〔労働あり〕	9 13	- -	- -	2 -	4 -	3 -	- -	7:26 7:56
500～999人 〔労働あり〕	70 19	- -	- -	11 -	16 -	42 -	1 -	7:40 7:41
1000人以上 〔労働あり〕	491 358	- -	15 11	83 53	383 285	10 9	7:50 7:51	
宿泊業・飲食サービス業・全規模 〔労働あり〕	89 24	- -	- -	6 -	3 -	71 -	9 -	8:09 8:09
30～99人 〔労働あり〕	32 15	- -	- -	6 -	23 -	3 -	8 -	8:15 8:12
100～499人 〔労働あり〕	11 31	- -	- -	- -	10 -	8 -	1 -	8:01 7:26
500～999人 〔労働あり〕	89 24	- -	- -	6 -	3 -	71 -	9 -	8:09 8:09
1000人以上 〔労働あり〕	491 358	- -	15 11	83 53	383 285	10 9	7:50 7:51	
生活関連サービス業・娯楽業・全規模 〔労働あり〕	55 19	2 -	- -	1 -	12 -	39 -	1 -	7:45 7:43
30～99人 〔労働あり〕	20 11	2 -	- -	1 -	5 -	12 -	- -	7:35 7:54
100～499人 〔労働あり〕	4 20	- -	- -	- -	4 -	4 -	- -	8:00 7:49
500～999人 〔労働あり〕	55 19	2 -	- -	1 -	12 -	39 -	1 -	7:45 7:43
1000人以上 〔労働あり〕	491 358	- -	15 11	83 53	383 285	10 9	7:50 7:51	
教育・学習支援業・全規模 〔労働あり〕	114 53	- -	- -	17 -	23 -	69 -	5 -	7:45 7:39
30～99人 〔労働あり〕	42 39	- -	- -	2 -	4 -	34 -	2 -	7:57 7:36
100～499人 〔労働あり〕	14 18	- -	- -	4 -	5 -	4 -	1 -	7:30 7:47
500～999人 〔労働あり〕	114 53	- -	- -	17 -	23 -	69 -	5 -	7:45 7:39
1000人以上 〔労働あり〕	491 358	- -	15 11	83 53	383 285	10 9	7:50 7:51	
医療・福祉・全規模 〔労働あり〕	453 74	- -	2 -	51 -	113 -	285 -	2 -	7:44 7:39
30～99人 〔労働あり〕	193 176	- -	2 -	24 -	33 -	132 -	2 -	7:46 7:42
100～499人 〔労働あり〕	37 39	- -	- -	7 -	13 -	17 -	- -	7:34 7:47
500～999人 〔労働あり〕	453 74	- -	2 -	51 -	113 -	285 -	2 -	7:44 7:39
1000人以上 〔労働あり〕	491 358	- -	15 11	83 53	383 285	10 9	7:50 7:51	
複合サービス事業・全規模 〔労働あり〕	7 5	- -	- -	- -	2 -	5 -	- -	7:51 8:00
30～99人 〔労働あり〕	1 2	- -	- -	- -	1 -	1 -	- -	7:30 7:45
100～499人 〔労働あり〕	7 5	- -	- -	- -	2 -	5 -	- -	7:51 8:00
500～999人 〔労働あり〕	7 5	- -	- -	- -	2 -	5 -	- -	7:51 8:00
1000人以上 〔労働あり〕	491 358	- -	15 11	83 53	383 285	10 9	7:50 7:51	
サービス業・全規模 〔労働あり〕	194 47	- -	1 -	23 -	28 -	138 -	4 -	7:44 7:44
30～99人 〔労働あり〕	61 54	- -	1 -	18 -	4 -	36 -	2 -	7:36 7:47
100～499人 〔労働あり〕	22 54	- -	- -	2 -	4 -	16 -	- -	7:45 7:45
500～999人 〔労働あり〕	194 47	- -	1 -	23 -	28 -	138 -	4 -	7:44 7:44
1000人以上 〔労働あり〕	491 358	- -	15 11	83 53	383 285	10 9	7:50 7:51	

パートタイム労働者	集計事業所	1日の所定労働時間						平労働時間
		4時間以下	4時間超～5時間半以下	5時間半超～6時間以下	6時間超～7時間以下	7時間超～8時間以下	8時間超	
全産業・全規模 〔労働あり〕	1,558 472	282 73	375 130	262 77	276 82	359 109	4 1	5:54 5:55
30～99人 〔労働あり〕	635 87	128 15	154 17	102 15	109 15	139 20	3 -	5:51 6:02
100～499人 〔労働あり〕	459 110	72 14	94 22	86 20	92 24	115 30	- -	6:01 6:07
500～999人 〔労働あり〕	133 52	22 5	24 13	21 8	26 9	40 17	- -	6:08 6:14
1000人以上 〔労働あり〕	317 223	55 39	101 78	50 34	47 29	63 42	1 1	5:46 5:41
建設業・全規模 〔労働あり〕	34 5	2 -	12 -	6 -	9 -	5 -	- -	5:59 6:42
30～99人 〔労働あり〕	18 9	2 -	2 -	1 -	5 -	3 -	- -	5:34 6:45
100～499人 〔労働あり〕	7 -	- -	2 -	3 -	1 -	1 -	- -	6:06 6:17
500～999人 〔労働あり〕	34 5	2 -	12 -	6 -	9 -	5 -	- -	5:59 6:42
1000人以上 〔労働あり〕	223 161	78 16	34 3	29 2	42 7	42 7	1 -	5:41 6:27
製造業・全規模 〔労働あり〕	252 65	29 7	43 5	56 13	51 14	72 26	1 -	6:17 6:32
30～99人 〔労働あり〕	163 60	24 4	29 11	36 13	35 13	38 19	1 -	6:09 6:24
100～499人 〔労働あり〕	13 16	- 1	- 3	4 -	1 2	8 7	- -	7:07 6:27
500～999人 〔労働あり〕	252 65	29 7	43 5	56 13	51 14	72 26	1 -	6:17 6:32
1000人以上 〔労働あり〕	491 358	- -	15 11	83 53	383 285	10 9	7:50 7:51	
情報通信業・全規模 〔労働あり〕	22 3	2 -	4 -	5 -	4 -	7 -	- -	6:15 6:53
30～99人 〔労働あり〕	12 5	2 -	2 -	1 -	1 -	5 -	- -	6:08 6:21
100～499人 〔労働あり〕	1 -	- -	- -	1 -	2 -	1 -	- -	5:00 6:30
500～999人 〔労働あり〕	22 3	2 -	4 -	5 -	4 -	7 -	- -	6:15 6:53
1000人以上 〔労働あり〕	491 358	- -	15 11	83 53	383 285	10 9	7:50 7:51	
運輸業・郵便業・全規模 〔労働あり〕	98 51	22 13	24 11	15 9	13 9	22 12	2 -	5:46 5:38
30～99人 〔労働あり〕	29 32	6 6	9 5	7 7	5 5	9 9	1 -	5:33 5:57
100～499人 〔労働あり〕	9 27	1 6	2 8	- 5	- 1	6 6	- 1	6:47 5:32
500～999人 〔労働あり〕	98 51	22 13	24 11	15 9	13 9	22 12	2 -	5:46 5:38
1000人以上 〔労働あり〕	491 358	- -	15 11	83 53	383 285	10 9	7:50 7:51	
卸売業・小売業・全規模 〔労働あり〕	300 143	62 29	91 51	46 20	49 22	52 21	- -	5:42 5:38
30～99人 〔労働あり〕	87 67	15 10	28 16	15 15	13 13	18 13	- -	5:41 5:57
100～499人 〔労働あり〕	28 117	5 32	6 40	2 14	8 17	7 14	- -	6:12 5:27
500～999人 〔労働あり〕	300 143	62 29	91 51	46 20	49 22	52 21	- -	5:42 5:38
1000人以上 〔労働あり〕	491 358	- -	15 11	83 53	383 285	10 9	7:50 7:51	
金融業・保険業・全規模 〔労働あり〕</								

嘱託社員	集計事業所	1日の所定労働時間						平労働時間
		6時間以下	6時間超	6時間半超	7時間超	7時間半超	8時間超	
			以下	以下	以下	以下		
全産業・全規模 〔労組あり〕	901	48	3	100	228	517	7:31	
30～99人	381	17	2	36	87	235	7:34	
100～499人	272	27	2	39	54	150	7:19	
500～999人	64	6	1	9	13	35	7:17	
1,000人以上	325	9	1	36	103	175	7:35	
〔労組あり〕	108	5	1	12	29	61	7:31	
〔労組あり〕	96	2	-	11	27	55	7:37	
〔労組あり〕	50	-	-	6	14	29	7:40	
〔労組あり〕	203	8	-	13	43	136	7:39	
〔労組あり〕	159	6	-	9	31	110	7:40	
建設業・全規模 〔労組あり〕	46	-	-	1	7	37	7:51	
30～99人	15	-	-	-	1	13	7:55	
100～499人	12	-	-	1	2	9	7:47	
500～999人	20	-	-	3	17	-	7:52	
1,000人以上	4	-	-	-	1	3	7:53	
製造業・全規模 〔労組あり〕	184	13	1	6	31	133	7:37	
30～99人	70	5	-	2	9	54	7:38	
100～499人	94	10	1	4	16	63	7:32	
500～999人	56	2	-	1	11	42	7:42	
1,000人以上	13	-	-	-	2	11	7:47	
〔労組あり〕	21	1	-	1	2	17	7:42	
情報通信業・全規模 〔労組あり〕	29	1	-	3	12	13	7:32	
30～99人	7	-	-	1	2	4	7:33	
100～499人	5	1	-	1	1	2	7:06	
500～999人	12	-	-	1	6	5	7:35	
1,000人以上	1	-	-	-	1	-	7:30	
〔労組あり〕	10	-	-	1	3	6	7:42	
運輸業・郵便業・全規模 〔労組あり〕	73	2	-	6	12	52	7:42	
30～99人	47	1	-	2	8	35	7:45	
100～499人	17	1	-	3	4	9	7:31	
500～999人	28	1	-	2	6	19	7:38	
1,000人以上	7	-	-	-	1	-	7:51	
〔労組あり〕	21	-	-	-	2	18	7:54	
卸売業・小売業・全規模 〔労組あり〕	218	13	-	14	62	128	7:32	
30～99人	113	5	-	8	30	70	7:33	
100～499人	54	5	-	7	18	24	7:22	
500～999人	70	3	-	4	22	41	7:35	
1,000人以上	31	1	-	1	10	19	7:37	
〔労組あり〕	63	4	-	2	12	45	7:35	
金融業・保険業・全規模 〔労組あり〕	25	-	-	4	15	6	7:30	
30～99人	18	-	-	4	12	2	7:25	
100～499人	4	-	-	2	1	1	7:21	
500～999人	7	-	-	-	3	4	7:42	
1,000人以上	1	-	-	-	1	-	7:30	
〔労組あり〕	13	-	-	2	10	1	7:25	
不動産業・物品賃貸業・全規模 〔労組あり〕	14	-	-	1	4	9	7:41	
30～99人	4	-	-	-	1	3	7:33	
100～499人	7	-	-	-	1	3	7:49	
500～999人	2	-	-	-	1	1	7:38	
1,000人以上	1	-	-	-	1	-	7:30	
学術研究・専門・技術サービス業・全規模 〔労組あり〕	34	-	-	7	11	15	7:39	
30～99人	11	-	-	2	3	6	7:35	
100～499人	6	-	-	4	-	2	7:20	
500～999人	17	-	-	2	6	8	7:48	
1,000人以上	6	-	-	1	4	1	7:24	
〔労組あり〕	5	-	-	-	1	4	7:46	
宿泊業・飲食サービス業・全規模 〔労組あり〕	8	-	-	-	1	7	7:54	
30～99人	3	-	-	-	-	3	7:55	
100～499人	3	-	-	-	-	3	7:55	
500～999人	-	-	-	-	-	-	-	
1,000人以上	5	-	-	-	1	4	7:54	
生活関連サービス業・娯楽業・全規模 〔労組あり〕	12	3	-	2	1	6	7:13	
30～99人	7	2	-	1	1	3	7:09	
100～499人	3	-	-	1	-	2	7:35	
500～999人	2	-	-	-	-	2	8:00	
1,000人以上	7	3	-	-	1	2	6:49	
教育・学習支援業・全規模 〔労組あり〕	54	2	-	17	14	20	7:23	
30～99人	32	1	-	11	8	11	7:26	
100～499人	12	1	-	4	1	6	7:13	
500～999人	25	1	-	8	11	5	7:17	
1,000人以上	7	-	-	3	1	2	7:32	
〔労組あり〕	10	-	-	-	2	1	7:45	
医療・福祉・全規模 〔労組あり〕	139	14	1	27	46	51	7:05	
30～99人	28	3	1	3	11	10	6:57	
100～499人	41	9	-	5	8	19	6:28	
500～999人	66	2	1	13	27	23	7:28	
1,000人以上	17	1	-	5	5	6	7:21	
〔労組あり〕	12	-	-	3	6	3	7:29	
複合サービス事業・全規模 〔労組あり〕	6	-	-	-	2	4	7:50	
30～99人	4	-	-	-	-	4	8:00	
100～499人	1	-	-	-	1	-	7:30	
500～999人	-	-	-	-	-	-	-	
1,000人以上	4	-	-	-	-	4	8:00	
サービス業・全規模 〔労組あり〕	59	-	1	12	10	35	7:36	
30～99人	22	-	1	1	2	17	7:47	
100～499人	16	-	1	7	1	7	7:21	
500～999人	14	-	-	4	6	4	7:26	
1,000人以上	7	-	-	-	1	6	7:51	
〔労組あり〕	21	-	-	1	2	17	7:49	

契約社員	集計事業所	1日の所定労働時間						平労働時間
		6時間以下	6時間超	6時間半超	7時間超	7時間半超	8時間超	
			以下	以下	以下	以下		
全産業・全規模 〔労組あり〕	807	46	5	56	179	511	7:33	
30～99人	352	15	1	22	83	224	7:38	
100～499人	181	13	3	17	36	111	7:26	
500～999人	34	3	-	1	9	21	7:28	
1,000人以上	284	25	2	19	69	167	7:25	
〔労組あり〕	95	6	1	7	19	61	7:33	
〔労組あり〕	95	-	-	7	25	62	7:43	
〔労組あり〕	42	-	-	3	16	22	7:40	
〔労組あり〕	240	8	-	13	47	166	7:43	
〔労組あり〕	180	6	-	11	38	120	7:42	
建設業・全規模 〔労組あり〕	44	-	1	1	9	33	7:46	
30～99人	17	-	-	-	2	15	7:52	
100～499人	15	-	-	1	1	6	7:54	
500～999人	6	-	-	-	2	4	7:50	
1,000人以上	12	-	-	-	1	11	7:49	
製造業・全規模 〔労組あり〕	93	1	-	4	15	73	7:46	
30～99人	45	1	-	1	5	38	7:46	
100～499人	32	-	-	3	9	20	7:43	
500～999人	33	1	-	1	4	27	7:43	
1,000人以上	9	-	-	-	1	8	7:49	
〔労組あり〕	19	-	-	-	1	18	7:53	
情報通信業・全規模 〔労組あり〕	37	-	-	3	17	17	7:40	
30～99人	1	-	-	-	1	-	7:30	
100～499人	8	-	-	-	3	5	7:47	
500～999人	15	-	-	1	8	6	7:39	
1,000人以上	5	-	-	-	1	2	7:30	
〔労組あり〕	8	-	-	1	3	4	7:41	
運輸業・郵便業・全規模 〔労組あり〕	77	1	-	4	10	58	7:49	
30～99人	56	1	-	1	7	44	7:50	
100～499人	5	-	-	-	1	4	7:54	
500～999人	24	1	-	3	4	15	7:41	
1,000人以上	9	-	-	-	-	9	7:53	
〔労組あり〕	38	-	-	-	1	5	7:52	
卸売業・小売業・全規模 〔労組あり〕	170	6	-	6	49	108	7:41	
30～99人	86	3	-	4	32	46	7:39	
100～499人	34	1	-	1	8	24	7:43	
500～999人	52	2	-	3	17	30	7:38	
1,000人以上	25	-	-	1	7	17	7:45	
〔労組あり〕	59	3	-	1	17	37	7:40	
金融業・保険業・全規模 〔労組あり〕	19	3	-	2	8	6	7:13	
30～99人	12	2	-	2	7	1	7:05	
100～499人	2	1	-	-	-	1	6:28	
500～999人	6	1	-	-	-	5	7:28	
1,000人以上	11	1	-	-	2	8	7:14	
不動産業・物品賃貸業・全規模 〔労組あり〕	15	-	-	4	3	7	7:40	
30～99人	4	-	-	-	1	2	7:26	
100～499人	6	-	-	1	-	4	7:58	
500～999人	3	-	-	-	1	1	7:30	
1,000人以上	5	-	-	-	1	2	7:33	
〔労組あり〕	1	-	-	-	-	-	7:00	
学術研究・専門・技術サービス業・全規模 〔労組あり〕	36	1	-	5	7	22	7:40	
30～99人	13	-	-	1	3	9	7:42	
100～499人	3	-	-	1	-	2	7:40	
500～999人	21	1	-	4	4	12	7:34	
1,000人以上	5	-	-	-	2	3	7:34	
〔労組あり〕	7	-	-	-	1	5	8:01	
宿泊業・飲食サービス業・全規模 〔労組あり〕	17	-	-	-	-	17	7:58	
30～99人	8	-	-	-	-	8	7:57	
100～499人	3	-	-	-	-	3	7:57	
500～999人	2	-	-	-	-	2	8:00	
1,000人以上	3	-	-	-	-	3	8:00	
〔労組あり〕	9	-	-	-	-	9	7:57	
生活関連サービス業・娯楽業・全規模 〔労組あり〕	21	-	1	-	7	12	7:43	
30～99人	13	-	-	-	5	7	7:45	
100～499人	5	-	-	1	-	3	7:33	
500～999人	6	-	-	-	2	4	7:48	
1,000人以上	10	-	-	-	-	4	7:44	
教育・学習支援業・全規模 〔労組あり〕	65	13	-	5	16	30	7:00	
30～99人	35	4	-	3	8	19	7:14	
100～499人	16	4	-	2	2	8	6:43	
500～999人	29	9	-	1	11	8	6:35	
1,000人以上	6	-	-	1	3	1	7:36	
〔労組あり〕	13	-	-	-	1	12	7:54	
医療・福祉・全規模 〔労組あり〕	104	18	2	6	22	55	6:58	
30～99人	25	4	1	2	3	14	7:23	
100～499人								

出向社員	集計事業所	1日の所定労働時間						平均労働時間
		6時間以下	6時間超～	6時間半超～	7時間超～	7時間半超～	8時間超	
			6時間半以下	7時間以下	7時間半以下	8時間以下		
全産業・全規模 〔労組あり〕	338 155	8 1	- -	20 11	82 32	224 109	4 2	7:40 7:42
30～99人 〔労組あり〕	71	6	-	7	9	47	2	7:36
100～499人 〔労組あり〕	17	1	-	2	2	12	-	7:36
500～999人 〔労組あり〕	131	2	-	8	39	82	-	7:37
1000人以上 〔労組あり〕	40	-	-	5	10	25	-	7:38
建設業・全規模 〔労組あり〕	45	-	-	4	10	31	-	7:43
30～99人	25	-	-	3	4	18	-	7:43
100～499人	89	-	-	1	24	62	2	7:45
500～999人	72	-	-	1	16	53	2	7:46
1000人以上	25	-	-	-	4	20	1	7:51
30～99人	12	-	-	-	1	10	1	7:54
100～499人	2	-	-	-	-	2	-	8:00
500～999人	2	-	-	-	3	7	-	7:47
1000人以上	11	-	-	-	4	2	-	8:00
製造業・全規模 〔労組あり〕	53	-	-	2	7	44	-	7:47
30～99人	28	-	-	-	3	25	-	7:49
100～499人	21	-	-	2	3	16	-	7:45
500～999人	19	-	-	-	3	16	-	7:48
1000人以上	6	-	-	-	-	6	-	7:52
情報通信業・全規模 〔労組あり〕	16	-	-	1	9	6	-	7:34
30～99人	4	-	-	-	1	3	-	7:43
100～499人	1	-	-	1	-	-	-	7:00
500～999人	6	-	-	-	4	2	-	7:33
1000人以上	2	-	-	-	1	1	-	7:38
運輸業・郵便業・全規模 〔労組あり〕	34	-	-	2	6	26	-	7:47
30～99人	23	-	-	1	4	18	-	7:47
100～499人	3	-	-	-	1	2	-	7:50
500～999人	12	-	-	1	4	7	-	7:42
1000人以上	8	-	-	1	-	7	-	7:49
卸売業・小売業・全規模 〔労組あり〕	76	1	-	3	21	49	2	7:41
30～99人	38	-	-	2	9	27	-	7:42
100～499人	12	1	-	1	-	8	2	7:38
500～999人	29	-	-	-	11	18	-	7:42
1000人以上	11	-	-	1	3	7	-	7:43
金融業・保険業・全規模 〔労組あり〕	24	-	-	1	7	16	-	7:40
30～99人	11	-	-	1	2	8	-	7:47
100～499人	4	-	-	1	2	1	-	7:26
500～999人	4	-	-	1	1	2	-	7:36
1000人以上	5	-	-	-	-	5	-	7:59
不動産業・物品賃貸業・全規模 〔労組あり〕	2	-	-	-	-	-	-	-
30～99人	12	-	-	-	5	7	-	7:44
100～499人	4	-	-	-	3	1	-	7:31
500～999人	4	-	-	-	1	3	-	7:53
1000人以上	3	-	-	-	1	2	-	7:43
学術研究・専門・技術サービス業・全規模 〔労組あり〕	4	-	-	-	2	2	-	7:39
30～99人	1	-	-	-	1	-	-	7:30
100～499人	20	-	-	3	6	11	-	7:34
500～999人	8	-	-	2	3	3	-	7:26
1000人以上	3	-	-	1	-	2	-	7:35
宿泊業・飲食サービス業・全規模 〔労組あり〕	11	-	-	1	3	7	-	7:39
30～99人	4	-	-	1	2	1	-	7:21
100～499人	2	-	-	-	1	1	-	7:35
500～999人	3	-	-	-	-	-	-	-
1000人以上	2	-	-	-	-	-	-	-
生活関連サービス業・娯楽業・全規模 〔労組あり〕	2	-	-	-	-	-	-	-
30～99人	3	-	-	-	-	-	-	-
100～499人	2	-	-	-	-	-	-	-
500～999人	1	-	-	-	-	-	-	-
1000人以上	1	-	-	-	-	-	-	-
教育・学習支援業・全規模 〔労組あり〕	6	1	-	-	2	3	-	7:28
30～99人	4	1	-	-	2	1	-	7:11
100～499人	3	1	-	-	-	2	-	7:15
500～999人	1	-	-	-	-	1	-	8:00
1000人以上	2	-	-	-	-	-	-	-
教育・学習支援業・全規模 〔労組あり〕	14	1	-	5	3	5	-	7:20
30～99人	8	-	-	4	-	4	-	7:28
100～499人	3	1	-	1	-	1	-	6:57
500～999人	7	-	-	3	2	2	-	7:19
1000人以上	1	-	-	1	-	-	-	7:00
医療・福祉・全規模 〔労組あり〕	3	-	-	-	1	2	-	7:50
30～99人	22	4	-	2	7	9	-	7:02
100～499人	4	-	-	-	2	2	-	7:38
500～999人	7	2	-	-	1	4	-	7:11
1000人以上	12	2	-	2	4	4	-	6:49
複合サービス事業・全規模 〔労組あり〕	1	-	-	-	1	-	-	7:30
30～99人	2	-	-	-	1	1	-	7:38
100～499人	4	-	-	-	-	-	-	-
500～999人	1	-	-	-	-	-	-	-
1000人以上	1	-	-	-	-	-	-	-
サービス業・全規模 〔労組あり〕	46	1	-	1	10	33	1	7:44
30～99人	16	-	-	1	2	12	1	7:46
100～499人	6	1	-	-	2	3	-	7:23
500～999人	16	-	-	1	4	11	-	7:43
1000人以上	5	-	-	-	1	4	-	7:48
サービス業・全規模 〔労組あり〕	17	-	-	-	3	13	1	7:51
30～99人	6	-	-	-	-	-	-	-
100～499人	1	-	-	-	-	-	-	-
500～999人	1	-	-	-	-	-	-	-
1000人以上	1	-	-	-	-	-	-	-
サービス業・全規模 〔労組あり〕	62	3	2	5	7	45	-	7:33
30～99人	19	2	2	-	3	12	-	7:19
100～499人	14	1	-	3	2	8	-	7:28
500～999人	20	1	-	1	3	15	-	7:34
1000人以上	8	1	-	-	1	6	-	7:19
サービス業・全規模 〔労組あり〕	19	-	-	2	1	15	-	7:40
30～99人	6	-	-	-	-	-	-	-
100～499人	1	-	-	-	-	-	-	-
500～999人	1	-	-	-	-	-	-	-
1000人以上	1	-	-	-	-	-	-	-

その他	集計事業所	1日の所定労働時間						平労働時間
		4時間以下	4時間超～5時間以下	5時間超～6時間以下	6時間超～7時間以下	7時間超～8時間以下	8時間超	
全産業・全規模 〔労組あり〕	186 68	41 8	19 11	8 4	21 8	96 36	1 1	6:20 6:37
30～99人 〔労組あり〕	56 12	11 -	5 1	2 2	8 2	30 7	- -	6:33 7:08
100～499人 〔労組あり〕	55 16	10 3	1 1	3 -	8 2	33 10	- -	6:36 6:47
500～999人 〔労組あり〕	18 6	3 1	3 -	- -	2 1	10 4	- -	6:21 6:38
1000人以上 〔労組あり〕	55 34	16 4	10 9	3 2	3 3	22 15	1 1	5:52 6:22
建設業・全規模 〔労組あり〕	10 1	- -	1 -	- -	1 -	8 1	- -	7:28 7:45
30～99人	6	-	1	-	1	4	-	7:12
100～499人	3	-	-	-	-	3	-	7:50
500～999人	1	-	-	-	-	1	-	8:00
1000人以上	-	-	-	-	-	-	-	-
製造業・全規模 〔労組あり〕	24 10	3 -	2 1	- -	1 1	18 8	- -	7:04 7:29
30～99人	10	1	-	-	-	9	-	7:32
100～499人	7	1	-	-	1	5	-	7:01
500～999人	4	1	1	-	-	2	-	6:11
1000人以上	3	-	1	-	-	2	-	6:50
情報通信業・全規模 〔労組あり〕	2 2	- -	- -	- -	- -	2 2	- -	7:53 7:53
30～99人	2	-	-	-	-	2	-	7:53
100～499人	-	-	-	-	-	-	-	-
500～999人	-	-	-	-	-	-	-	-
1000人以上	-	-	-	-	-	-	-	-
運輸業、郵便業・全規模 〔労組あり〕	15 12	2 2	1 -	1 1	2 2	8 6	1 1	6:50 6:51
30～99人	2	-	-	1	-	1	-	6:45
100～499人	6	2	-	-	-	4	-	6:35
500～999人	1	-	1	-	-	-	-	4:20
1000人以上	6	-	-	-	2	3	1	7:32
卸売業、小売業・全規模 〔労組あり〕	36 19	11 4	9 8	- -	1 -	15 7	- -	5:53 5:45
30～99人	4	-	1	-	1	2	-	7:00
100～499人	5	-	-	-	-	5	-	7:50
500～999人	3	-	-	-	-	3	-	7:40
1000人以上	24	11	8	-	-	5	-	5:04
金融業、保険業・全規模 〔労組あり〕	1 1	- -	- -	1 -	- -	- -	- -	6:00 6:00
30～99人	-	-	-	-	-	-	-	-
100～499人	-	-	-	-	-	-	-	-
500～999人	-	-	-	-	-	-	-	-
1000人以上	1	-	-	1	-	-	-	6:00
不動産業、物品賃貸業・全規模 〔労組あり〕	2 1	- -	- -	- -	- -	2 1	- -	7:53 7:45
30～99人	2	-	-	-	-	2	-	7:53
100～499人	-	-	-	-	-	-	-	-
500～999人	-	-	-	-	-	-	-	-
1000人以上	-	-	-	-	-	-	-	-
学術研究、専門・技術サービス業・全規模 〔労組あり〕	11 2	- -	- -	- -	5 1	6 1	- -	7:27 7:23
30～99人	2	-	-	-	2	-	-	7:00
100～499人	6	-	-	-	2	4	-	7:33
500～999人	2	-	-	-	1	1	-	7:20
1000人以上	1	-	-	-	-	1	-	8:00
宿泊業、飲食サービス業・全規模 〔労組あり〕	4 3	3 2	1 1	- -	- -	- -	- -	3:38 3:50
30～99人	3	2	1	-	-	-	-	3:50
100～499人	-	-	-	-	-	-	-	-
500～999人	1	-	-	-	-	-	-	-
1000人以上	1	1	-	-	-	-	-	3:00
生活関連サービス業、娯楽業・全規模 〔労組あり〕	5 2	- -	- -	- -	- -	4 2	- -	6:27 7:38
30～99人	2	-	-	-	-	2	-	7:53
100～499人	1	-	-	-	-	1	-	8:00
500～999人	-	-	-	-	-	-	-	-
1000人以上	2	1	-	-	-	1	-	4:15
教育、学習支援業・全規模 〔労組あり〕	13 9	2 1	2 2	2 1	1 3	6 3	- -	6:23 6:07
30～99人	5	1	-	1	-	3	-	6:48
100～499人	3	1	1	-	-	1	-	5:18
500～999人	2	-	-	-	1	1	-	7:15
1000人以上	3	-	1	1	-	1	-	6:13
医療、福祉・全規模 〔労組あり〕	44 7	17 1	2 -	4 -	5 1	16 5	- -	5:23 6:49
30～99人	11	6	1	-	2	2	-	4:59
100～499人	20	6	-	3	3	8	-	5:40
500～999人	5	2	1	-	-	2	-	5:00
1000人以上	7	2	-	1	-	4	-	5:49
複合サービス事業・全規模 〔労組あり〕	- -	- -	- -	- -	- -	- -	- -	- -
30～99人	-	-	-	-	-	-	-	-
100～499人	-	-	-	-	-	-	-	-
500～999人	-	-	-	-	-	-	-	-
1000人以上	-	-	-	-	-	-	-	-
サービス業・全規模 〔労組あり〕	19 4	2 -	1 -	- -	5 2	11 2	- -	7:02 7:23
30～99人	7	1	1	-	2	3	-	6:32
100～499人	4	-	-	-	2	2	-	7:23
500～999人	-	-	-	-	-	-	-	-
1000人以上	7	1	-	-	1	5	-	7:11

(2) 雇用形態別の週所定労働時間

正社員	集計事業所	週所定労働時間									平労働時間
		36時間未満	36時間以上～38時間未満	38時間以上～40時間未満	40時間	40時間超～42時間未満	42時間以上～44時間未満	44時間以上～46時間未満	46時間以上～48時間未満	48時間以上	
全産業・全規模	2,210	106	392	449	1,182	13	24	24	7	13	39:04
〔労組あり〕	730	38	132	209	342	2	4	3	-	-	38:41
30～99人	840	48	100	140	496	7	16	18	5	10	39:21
〔労組あり〕	115	8	19	35	51	-	1	1	-	-	38:44
100～499人	661	29	152	143	322	3	5	3	2	2	38:57
〔労組あり〕	170	10	31	54	73	1	1	-	-	-	38:40
500～999人	204	12	52	48	89	1	1	-	-	1	38:46
〔労組あり〕	87	7	25	26	29	-	-	-	-	-	38:08
1000人以上	489	16	86	115	265	2	2	3	-	-	38:51
〔労組あり〕	357	13	57	93	189	1	2	2	-	-	38:48
建設業・全規模	91	2	14	19	50	2	2	1	-	1	39:29
〔労組あり〕	24	-	4	7	12	-	1	-	-	-	39:17
30～99人	41	1	4	7	24	2	1	1	-	1	39:50
100～499人	27	-	7	5	14	-	1	-	-	-	39:16
500～999人	7	-	2	1	4	-	-	-	-	-	39:09
1000人以上	16	1	1	6	8	-	-	-	-	-	39:06
製造業・全規模	336	12	42	90	170	3	7	6	3	3	39:17
〔労組あり〕	100	4	14	44	38	-	-	-	-	-	38:38
30～99人	203	7	22	45	110	3	6	5	3	2	39:32
100～499人	86	2	15	30	36	-	1	1	-	1	39:10
500～999人	18	2	3	5	8	-	-	-	-	-	37:03
1000人以上	28	1	2	10	15	-	-	-	-	-	39:13
情報通信業・全規模	80	7	29	11	32	1	-	-	-	-	38:07
〔労組あり〕	11	1	4	6	-	-	-	-	-	-	37:56
30～99人	29	4	9	2	14	-	-	-	-	-	38:24
100～499人	27	-	11	4	11	1	-	-	-	-	38:49
500～999人	5	1	2	1	1	-	-	-	-	-	37:30
1000人以上	18	2	6	4	6	-	-	-	-	-	36:48
運輸業・郵便業・全規模	186	11	18	40	106	-	2	4	1	4	39:07
〔労組あり〕	104	6	11	26	60	-	-	1	-	-	38:58
30～99人	55	3	4	4	36	-	2	1	1	4	39:16
100～499人	53	2	7	8	34	-	-	2	-	-	39:27
500～999人	15	3	-	6	6	-	-	-	-	-	38:39
1000人以上	62	3	7	22	29	-	-	1	-	-	38:48
卸売業・小売業・全規模	461	16	98	102	231	2	5	5	-	2	38:50
〔労組あり〕	217	9	49	56	102	-	1	-	-	-	38:18
30～99人	124	8	18	23	66	-	2	5	-	2	39:23
100～499人	120	4	37	30	46	1	2	-	-	-	38:29
500～999人	55	-	16	11	28	-	-	-	-	-	38:57
1000人以上	161	4	27	38	90	1	1	-	-	-	38:37
金融業・保険業・全規模	41	5	18	5	13	-	-	-	-	-	38:05
〔労組あり〕	26	5	12	2	7	-	-	-	-	-	37:41
30～99人	7	1	2	2	2	-	-	-	-	-	38:20
100～499人	10	-	3	2	5	-	-	-	-	-	38:55
500～999人	1	-	1	-	-	-	-	-	-	-	37:30
1000人以上	23	4	12	1	6	-	-	-	-	-	37:40
不動産業・物品賃貸業・全規模	33	1	7	8	17	-	-	-	-	-	38:58
〔労組あり〕	7	-	4	3	-	-	-	-	-	-	37:51
30～99人	14	-	1	1	12	-	-	-	-	-	39:44
100～499人	11	-	1	6	4	-	-	-	-	-	39:00
500～999人	6	-	4	1	1	-	-	-	-	-	37:59
1000人以上	2	1	1	-	-	-	-	-	-	-	36:15
学術研究・専門・技術サービス業・全規模	70	9	16	16	28	-	-	1	-	-	38:31
〔労組あり〕	19	3	3	7	6	-	-	-	-	-	38:17
30～99人	17	2	5	2	8	-	-	-	-	-	38:24
100～499人	31	5	5	7	14	-	-	-	-	-	38:31
500～999人	9	2	4	3	-	-	-	-	-	-	37:08
1000人以上	13	-	2	4	6	-	-	1	-	-	39:39
宿泊業・飲食サービス業・全規模	89	1	4	4	71	2	2	2	2	1	40:14
〔労組あり〕	24	-	-	4	19	-	-	1	-	-	40:03
30～99人	32	1	-	2	26	1	1	1	-	-	40:03
100～499人	15	-	-	-	12	-	-	-	2	1	41:28
500～999人	11	-	-	-	9	1	1	-	-	-	40:25
1000人以上	31	-	4	2	24	-	-	1	-	-	39:46
生活関連サービス業・娯楽業・全規模	55	1	7	12	33	-	1	1	-	-	39:27
〔労組あり〕	19	1	4	6	7	-	1	-	-	-	38:57
30～99人	20	1	2	5	11	-	-	1	-	-	39:24
100～499人	11	-	2	-	9	-	-	-	-	-	39:28
500～999人	4	-	-	-	4	-	-	-	-	-	40:00
1000人以上	20	-	3	7	9	-	1	-	-	-	39:23
教育・学習支援業・全規模	114	2	16	20	72	1	1	1	1	-	39:30
〔労組あり〕	53	2	7	14	29	-	-	1	-	-	39:18
30～99人	42	1	4	4	29	1	1	1	1	-	39:51
100～499人	39	1	6	8	24	-	-	-	-	-	39:14
500～999人	14	-	4	5	5	-	-	-	-	-	38:57
1000人以上	18	-	2	3	13	-	-	-	-	-	39:39
医療・福祉・全規模	453	30	98	74	247	-	2	1	-	1	38:54
〔労組あり〕	74	6	14	17	36	-	1	-	-	-	38:36
30～99人	194	14	25	31	122	-	1	1	-	-	39:00
100～499人	175	12	49	30	83	-	1	-	-	-	38:42
500～999人	37	3	14	7	12	-	-	-	-	1	39:06
1000人以上	39	-	9	5	25	-	-	-	-	-	39:10
複合サービス事業・全規模	7	-	2	-	5	-	-	-	-	-	39:17
〔労組あり〕	5	-	-	-	5	-	-	-	-	-	40:00
30～99人	1	-	1	-	-	-	-	-	-	-	37:30
100～499人	2	-	1	-	1	-	-	-	-	-	38:45
500～999人	-	-	-	-	-	-	-	-	-	-	-
1000人以上	4	-	-	-	4	-	-	-	-	-	40:00
サービス業・全規模	194	9	23	48	107	2	2	2	-	1	39:15
〔労組あり〕	47	1	6	17	21	2	-	-	-	-	39:06
30～99人	61	5	3	12	36	-	2	2	-	1	39:30
100～499人	54	3	8	13	29	1	-	-	-	-	39:05
500～999人	22	1	2	8	11	-	-	-	-	-	39:09
1000人以上	54	-	10	13	30	1	-	-	-	-	39:13

パートタイム 労働者	集計事業所	週所定労働時間														平均労働時間	
		16時間未満	16時間以上 18時間未満	18時間以上 20時間未満	20時間以上 22時間未満	22時間以上 24時間未満	24時間以上 26時間未満	26時間以上 28時間未満	28時間以上 30時間未満	30時間以上 32時間未満	32時間以上 34時間未満	34時間以上 36時間未満	36時間以上 38時間未満	38時間以上 40時間未満	40時間以上 42時間未満		42時間以上
全産業・全規模 〔労組あり〕	1,558 472	169 42	61 15	72 24	238 67	74 41	200 55	47 14	50 11	195 62	43 9	138 48	72 28	58 24	135 31	6 1	26:25 26:42
30~99人 〔労組あり〕	635 87	74 4	21 5	28 4	97 7	21 7	93 12	20 1	23 4	75 13	22 4	57 13	19 2	23 5	58 5	4 1	26:21 27:59
100~499人 〔労組あり〕	460 110	51 9	18 3	13 2	64 15	14 6	60 14	15 2	16 4	67 18	11 1	41 12	29 7	23 10	36 7	2 -	26:57 27:53
500~999人 〔労組あり〕	133 52	8 5	8 1	6 1	12 3	7 3	19 9	6 5	6 1	17 6	5 -	10 4	7 6	6 4	16 4	- -	27:41 28:00
1000人以上 〔労組あり〕	316 223	33 24	14 6	24 17	62 42	30 25	27 20	6 6	3 2	35 25	5 4	30 19	17 13	6 5	24 15	- -	25:23 25:18
建設業・全規模 〔労組あり〕	33 5	5 1	- -	1 -	5 -	1 -	7 -	- -	- -	4 -	- -	7 -	- -	1 -	2 -	- -	26:11 23:48
30~99人	18	4	-	-	5	-	4	-	-	2	-	3	-	-	-	-	23:37
100~499人	9	-	-	-	-	-	2	-	-	1	-	3	-	1	2	-	33:38
500~999人	-	-	-	-	-	-	-	-	-	-	-	-	-	-	-	-	-
1000人以上	6	1	-	1	-	1	1	-	-	1	-	1	-	-	-	-	22:43
製造業・全規模 〔労組あり〕	252 65	12 3	4 1	4 -	28 8	9 7	25 2	14 -	13 3	36 9	7 2	39 15	12 4	20 7	27 4	2 -	29:42 29:53
30~99人	163	7	3	4	21	2	19	9	10	23	3	26	4	14	17	1	29:24
100~499人	60	4	1	-	3	3	6	5	2	9	2	10	5	5	4	1	29:59
500~999人	13	1	-	-	-	1	-	-	1	2	2	1	-	-	4	-	32:13
1000人以上	16	-	-	-	4	3	-	-	-	2	-	2	1	2	-	-	29:38
情報通信業・全規模 〔労組あり〕	22 3	5 -	1 -	- -	1 -	2 -	5 -	- -	- -	4 -	- -	2 -	1 -	- -	1 -	- -	23:48 29:20
30~99人	12	3	-	-	-	1	3	-	-	2	-	1	1	-	1	-	24:05
100~499人	5	1	-	-	1	-	2	-	-	1	-	-	-	-	-	-	23:12
500~999人	1	-	-	-	-	-	-	-	-	-	-	-	-	-	-	-	15:00
1000人以上	3	-	1	-	-	-	-	-	-	1	-	1	-	-	-	-	27:05
運輸業・郵便業・全規模 〔労組あり〕	98 51	21 11	2 1	3 2	11 4	8 5	12 6	4 2	3 2	17 11	2 1	3 -	3 1	3 2	6 3	- -	24:38 24:24
30~99人	29	4	1	2	3	3	4	2	2	3	2	2	-	-	1	-	24:17
100~499人	32	6	-	-	6	1	2	-	1	9	-	1	3	1	2	-	26:08
500~999人	9	-	1	-	1	-	4	1	-	1	-	-	-	1	-	-	25:28
1000人以上	27	10	-	1	1	4	2	1	-	4	-	-	-	1	3	-	23:18
卸売業・小売業・全規模 〔労組あり〕	300 143	13 6	6 4	15 7	63 32	24 17	40 20	11 6	5 1	36 15	6 -	27 13	14 11	16 5	24 6	- -	26:57 25:58
30~99人	87	5	-	7	13	5	14	3	3	10	5	6	2	3	11	-	27:22
100~499人	67	2	2	1	9	-	10	4	-	14	1	5	5	8	6	-	29:31
500~999人	28	-	2	-	3	3	5	1	-	2	-	3	2	3	4	-	29:35
1000人以上	117	6	2	7	38	15	11	3	2	10	-	13	5	2	3	-	24:34
金融業・保険業・全規模 〔労組あり〕	21 14	- -	- -	1 -	- -	3 -	1 -	- -	- -	2 -	4 3	5 2	1 1	2 1	2 1	- -	31:56 29:32
30~99人	2	-	-	-	-	-	-	-	-	2	3	2	1	1	-	-	37:30
100~499人	5	-	-	-	-	-	-	-	-	1	2	-	-	1	1	-	36:25
500~999人	1	-	-	-	-	-	1	-	-	-	-	-	-	-	-	-	25:00
1000人以上	13	-	-	1	-	3	-	-	-	2	3	2	1	1	-	-	29:53
不動産業・物品賃貸業・全規模 〔労組あり〕	23 6	3 1	- -	1 -	1 -	- -	4 1	- -	- -	5 2	2 -	2 -	2 -	- -	2 -	1 -	29:04 29:15
30~99人	10	1	-	-	-	-	2	-	-	1	2	1	1	-	1	1	32:06
100~499人	8	2	-	-	-	-	2	-	-	2	-	1	-	-	1	-	26:30
500~999人	5	-	-	1	1	-	-	-	-	2	-	-	1	-	-	-	27:06
1000人以上	-	-	-	-	-	-	-	-	-	-	-	-	-	-	-	-	-
学術研究・専門・技術サービス業・全規模 〔労組あり〕	35 10	1 1	2 1	- -	3 -	1 -	5 -	2 -	2 -	5 -	1 -	7 3	2 1	1 1	3 1	- -	29:08 29:49
30~99人	8	-	-	-	3	-	1	-	1	-	-	1	1	-	1	-	28:19
100~499人	14	-	1	-	-	-	3	2	-	4	-	2	-	1	1	-	29:36
500~999人	4	-	-	-	-	1	-	-	1	-	1	-	1	-	-	-	30:20
1000人以上	9	1	1	-	-	-	1	-	-	1	-	4	-	-	1	-	28:37
宿泊業・飲食サービス業・全規模 〔労組あり〕	84 23	17 4	7 2	2 -	19 6	15 5	15 -	- -	3 1	5 1	1 -	2 -	2 -	1 -	9 3	- -	23:27 24:08
30~99人	29	7	2	1	5	1	4	-	1	3	1	2	-	1	1	-	22:59
100~499人	15	4	1	-	5	-	2	-	1	1	-	-	-	-	1	-	20:54
500~999人	11	1	2	1	2	-	3	-	1	1	-	-	-	-	-	-	21:52
1000人以上	29	5	2	-	7	-	6	-	-	-	-	2	-	7	-	-	25:49
生活関連サービス業・娯楽業・全規模 〔労組あり〕	46 11	4 2	6 1	4 1	14 4	- -	3 1	2 -	1 -	5 -	- -	1 -	1 -	- -	5 2	- -	23:21 22:23
30~99人	16	2	3	-	5	-	1	1	-	2	-	-	1	-	1	-	22:00
100~499人	13	1	2	1	3	-	2	-	1	1	-	-	-	2	-	-	23:59
500~999人	3	-	-	1	-	-	-	1	-	1	-	-	-	-	-	-	25:42
1000人以上	14	1	1	2	6	-	-	-	-	1	-	1	-	-	2	-	23:48
教育・学習支援業・全規模 〔労組あり〕	97 46	11 5	3 2	8 3	10 4	5 2	10 3	7 3	3 -	15 12	2 -	7 4	15 1	4 4	3 3	- -	25:59 26:51
30~99人	34	3	1	4	3	4	8	3	2	3	1	1	-	-	1	-	23:27
100~499人	34	4	2	1	5	1	1	2	-	2	1	3	2	4	6	-	28:36
500~999人	11	3	-	-	-	-	1	1	1	2	-	3	-	1	-	-	24:49
1000人以上	17	-	-	3	2	-	1	1	-	8	-	-	2	-	-	-	27:24
医療・福祉・全規模 〔労組あり〕	424 62	56 3	26 3	23 6	69 7	14 3	61 12	6 2	15 2	43 3	13 2	24 4	26 7	6 1	39 6	3 1	25:21 27:12
30~99人	186	31	9	9	35	3	26	2	3	19	7	10	7	5	18	2	25:01
100~499人	165	21	8	7	26	9	26	2	9	19	4	11	12	-	10	1	25:10
500~999人	34	1	3	2	3	1	6	2	2	3	1	2	2	-	6	-	27:49
1000人以上	31	2	6	4	2	1	2	-	2	2	1	1	5	1	4	-	26:19
複合サービス事業・全規模 〔労組あり〕	4 3	- -	- -	- -	- -	- -	1 -	- -	- -	- -	- -	2 -	1 -	- -	- -	- -	33:08 31:40
30~99人	-	-	-	-	-	-	-	-	-	-	-	-	-	-	-	-	-
100~499人	1	-	-	-	-	-	-	-	-	-	-	-	1	-	-	-	37:30
500~999人	-	-	-	-	-	-	-	-	-	-	-	-	-	-	-	-	-
1000人以上	3	-	-	-	-	-	1	-	-	-	-	2	-	-	-	-	31:40
サービス業・全規模 〔労組あり〕	119 30	21 5	4 -	10 3	14 2	6 2	11 2	1 1	5 2	18 5	5 1	10 3	3 -	3 -	8 1	- -	24:59 26:13
30~99人	41	7	2	1	4	2	7	-	1	7	1	3	2	-	4	-	25:35
100~499人	32	6	1	3	6	-	2	-	2	4	2	3	1	2	-	-	24:06
500~999人	13	1	-	1	2	1	-	-	-	3	1	1	-	1	2	-	28:37
1000人以上	31	7	1	5	2	3	2	1	1	3	1	3	-	-	2	-	23:18

嘱託社員	集計事業所	週所定労働時間									平均労働時間
		36時間未満	36時間以上～38時間未満	38時間以上～40時間未満	40時間	40時間超～42時間未満	42時間以上～44時間未満	44時間以上～46時間未満	46時間以上～48時間未満	48時間以上	
全産業・全規模 〔労組あり〕	899 380	172 67	196 78	196 98	328 135	1 1	4 1	2 -	- -	- -	36:53 37:08
30～99人 〔労組あり〕	272 63	84 20	39 11	46 14	100 18	- -	2 -	1 -	- -	- -	35:16 35:04
100～499人 〔労組あり〕	324 108	51 22	84 21	73 28	112 35	1 1	2 1	1 -	- -	- -	37:40 37:16
500～999人 〔労組あり〕	96 50	11 7	30 15	23 12	32 16	- -	- -	- -	- -	- -	37:26 37:32
1000人以上 〔労組あり〕	202 159	24 18	41 31	54 44	83 66	- -	- -	- -	- -	- -	37:46 37:45
建設業・全規模 〔労組あり〕	46 15	4 -	8 3	8 3	25 8	- -	1 1	- -	- -	- -	38:25 39:21
30～99人	12	4	2	1	5	-	-	-	-	-	35:42
100～499人	20	-	4	3	12	-	1	-	-	-	39:26
500～999人	4	-	1	-	3	-	-	-	-	-	39:23
1000人以上	10	-	1	4	5	-	-	-	-	-	39:15
製造業・全規模 〔労組あり〕	184 70	30 11	27 12	54 25	70 22	- -	1 -	2 -	- -	- -	37:35 37:08
30～99人	94	20	11	22	40	-	-	1	-	-	37:10
100～499人	56	6	11	19	18	-	1	1	-	-	38:23
500～999人	13	2	3	4	4	-	-	-	-	-	36:00
1000人以上	21	2	2	9	8	-	-	-	-	-	38:19
情報通信業・全規模 〔労組あり〕	29 7	5 1	10 2	7 4	7 -	- -	- -	- -	- -	- -	37:21 37:50
30～99人	5	2	1	1	1	-	-	-	-	-	35:30
100～499人	12	1	5	4	2	-	-	-	-	-	37:45
500～999人	1	-	1	-	-	-	-	-	-	-	37:30
1000人以上	10	2	2	2	4	-	-	-	-	-	37:45
運輸業・郵便業・全規模 〔労組あり〕	72 47	12 6	8 6	12 8	40 27	- -	- -	- -	- -	- -	36:59 37:30
30～99人	17	6	1	1	9	-	-	-	-	-	33:35
100～499人	27	3	3	4	17	-	-	-	-	-	38:18
500～999人	7	1	-	1	5	-	-	-	-	-	39:14
1000人以上	21	2	4	6	9	-	-	-	-	-	37:17
卸売業・小売業・全規模 〔労組あり〕	218 113	41 18	55 28	46 31	76 36	- -	- -	- -	- -	- -	36:49 36:55
30～99人	54	19	11	5	19	-	-	-	-	-	35:35
100～499人	70	10	23	16	21	-	-	-	-	-	37:02
500～999人	31	3	10	7	11	-	-	-	-	-	37:40
1000人以上	63	9	11	18	25	-	-	-	-	-	37:11
金融業・保険業・全規模 〔労組あり〕	25 18	5 4	13 11	3 1	4 2	- -	- -	- -	- -	- -	37:15 37:11
30～99人	4	2	1	1	-	-	-	-	-	-	36:46
100～499人	7	1	2	1	3	-	-	-	-	-	37:29
500～999人	1	-	1	-	-	-	-	-	-	-	37:30
1000人以上	13	2	9	1	1	-	-	-	-	-	37:15
不動産業・物品賃貸業・全規模 〔労組あり〕	14 4	2 2	3 -	5 2	4 -	- -	- -	- -	- -	- -	37:28 33:50
30～99人	4	1	1	-	2	-	-	-	-	-	35:11
100～499人	7	1	-	4	2	-	-	-	-	-	38:34
500～999人	2	-	1	1	-	-	-	-	-	-	38:08
1000人以上	1	-	1	-	-	-	-	-	-	-	37:30
学術研究・専門・技術サービス業・全規模 〔労組あり〕	34 11	6 3	11 2	7 4	10 2	- -	- -	- -	- -	- -	36:53 37:38
30～99人	6	2	2	-	2	-	-	-	-	-	34:50
100～499人	17	3	4	3	7	-	-	-	-	-	38:14
500～999人	6	1	4	1	-	-	-	-	-	-	33:31
1000人以上	5	-	1	3	1	-	-	-	-	-	38:50
宿泊業・飲食サービス業・全規模 〔労組あり〕	8 3	- -	1 -	1 2	6 2	- -	- -	- -	- -	- -	39:32 39:35
30～99人	3	-	-	1	2	-	-	-	-	-	39:35
100～499人	-	-	-	-	-	-	-	-	-	-	-
500～999人	-	-	-	-	-	-	-	-	-	-	-
1000人以上	5	-	1	-	4	-	-	-	-	-	39:30
生活関連サービス業・娯楽業・全規模 〔労組あり〕	12 7	4 3	1 1	3 2	4 1	- -	- -	- -	- -	- -	35:02 34:31
30～99人	3	-	-	2	1	-	-	-	-	-	39:22
100～499人	2	-	-	-	2	-	-	-	-	-	40:00
500～999人	-	-	-	-	-	-	-	-	-	-	-
1000人以上	7	4	1	1	1	-	-	-	-	-	31:46
教育・学習支援業・全規模 〔労組あり〕	54 32	14 8	8 5	9 6	22 13	- -	1 -	- -	- -	- -	37:31 37:47
30～99人	12	5	1	2	3	-	1	-	-	-	36:18
100～499人	25	7	5	2	11	-	-	-	-	-	37:11
500～999人	7	1	1	3	2	-	-	-	-	-	38:28
1000人以上	10	1	1	2	6	-	-	-	-	-	39:10
医療・福祉・全規模 〔労組あり〕	139 27	39 9	40 5	28 7	32 6	- -	- -	- -	- -	- -	34:39 34:50
30～99人	41	19	5	7	10	-	-	-	-	-	29:48
100～499人	66	14	22	15	15	-	-	-	-	-	37:08
500～999人	17	3	7	4	3	-	-	-	-	-	37:00
1000人以上	12	1	5	2	4	-	-	-	-	-	38:13
複合サービス事業・全規模 〔労組あり〕	6 4	- -	2 -	- -	4 4	- -	- -	- -	- -	- -	39:10 40:00
30～99人	1	-	1	-	-	-	-	-	-	-	37:30
100～499人	1	-	1	-	-	-	-	-	-	-	37:30
500～999人	-	-	-	-	-	-	-	-	-	-	-
1000人以上	4	-	-	-	4	-	-	-	-	-	40:00
サービス業・全規模 〔労組あり〕	58 22	10 2	9 3	13 4	24 12	1 1	1 -	- -	- -	- -	37:30 37:59
30～99人	16	4	2	3	6	-	1	-	-	-	35:44
100～499人	14	5	4	2	2	1	-	-	-	-	36:10
500～999人	7	-	1	2	4	-	-	-	-	-	39:17
1000人以上	20	1	2	6	11	-	-	-	-	-	39:05

契約社員	集計事業所	週所定労働時間									平均労働時間
		36時間未満	36時間以上～38時間未満	38時間以上～40時間未満	40時間	40時間超～42時間未満	42時間以上～44時間未満	44時間以上～46時間未満	46時間以上～48時間未満	48時間以上	
全産業・全規模	803	114	162	175	342	2	5	3	-	-	37:03
【労組あり】	351	48	77	92	128	2	3	1	-	-	37:14
30～99人	181	30	29	35	86	-	-	1	-	-	36:39
【労組あり】	34	5	8	8	13	-	-	-	-	-	36:06
100～499人	283	50	59	59	111	1	3	-	-	-	36:20
【労組あり】	95	18	14	26	35	1	1	-	-	-	36:42
500～999人	95	3	25	30	37	-	-	-	-	-	38:43
【労組あり】	42	1	15	15	11	-	-	-	-	-	38:27
1000人以上	237	31	47	50	104	1	2	2	-	-	37:30
【労組あり】	179	24	39	43	69	1	2	1	-	-	37:26
建設業・全規模	43	1	6	11	24	-	1	-	-	-	39:20
【労組あり】	17	-	2	5	9	-	1	-	-	-	39:29
30～99人	11	1	-	1	9	-	-	-	-	-	39:30
100～499人	15	-	3	4	7	-	1	-	-	-	39:27
500～999人	6	-	2	-	4	-	-	-	-	-	39:10
1000人以上	11	-	1	6	4	-	-	-	-	-	39:05
製造業・全規模	92	9	16	32	34	-	1	-	-	-	37:46
【労組あり】	44	4	8	18	14	-	-	-	-	-	37:06
30～99人	32	3	8	10	11	-	-	-	-	-	38:18
100～499人	33	5	4	13	10	-	1	-	-	-	36:36
500～999人	9	-	3	3	3	-	-	-	-	-	38:27
1000人以上	18	1	1	6	10	-	-	-	-	-	38:34
情報通信業・全規模	37	3	16	4	14	-	-	-	-	-	37:37
【労組あり】	1	-	1	-	-	-	-	-	-	-	37:30
30～99人	8	-	3	1	4	-	-	-	-	-	38:54
100～499人	15	-	8	2	5	-	-	-	-	-	38:33
500～999人	5	1	2	1	1	-	-	-	-	-	37:30
1000人以上	8	2	2	-	4	-	-	-	-	-	34:41
運輸業・郵便業・全規模	76	7	8	20	39	-	1	1	-	-	38:41
【労組あり】	56	4	6	19	25	-	1	1	-	-	38:36
30～99人	5	-	-	-	5	-	-	-	-	-	40:00
100～499人	23	4	3	3	13	-	-	-	-	-	38:22
500～999人	9	-	-	6	3	-	-	-	-	-	39:25
1000人以上	38	3	5	11	17	-	1	1	-	-	38:29
卸売業・小売業・全規模	170	18	48	29	73	-	1	1	-	-	37:24
【労組あり】	86	11	31	16	28	-	-	-	-	-	36:52
30～99人	34	4	4	5	20	-	-	1	-	-	38:04
100～499人	52	7	20	8	16	-	1	-	-	-	37:13
500～999人	25	-	6	6	13	-	-	-	-	-	39:01
1000人以上	59	7	18	10	24	-	-	-	-	-	36:30
金融業・保険業・全規模	19	6	7	2	4	-	-	-	-	-	34:17
【労組あり】	12	5	6	-	1	-	-	-	-	-	33:45
30～99人	2	1	-	1	-	-	-	-	-	-	22:18
100～499人	6	1	-	1	4	-	-	-	-	-	34:52
500～999人	-	-	-	-	-	-	-	-	-	-	-
1000人以上	11	4	7	-	-	-	-	-	-	-	36:08
不動産業・物品賃貸業・全規模	15	2	2	4	7	-	-	-	-	-	38:35
【労組あり】	4	1	2	1	-	-	-	-	-	-	37:11
30～99人	6	-	-	1	5	-	-	-	-	-	39:48
100～499人	3	1	-	1	1	-	-	-	-	-	37:45
500～999人	5	-	2	2	1	-	-	-	-	-	38:21
1000人以上	1	1	-	-	-	-	-	-	-	-	35:00
学術研究・専門・技術サービス業・全規模	36	7	5	10	13	-	-	1	-	-	38:17
【労組あり】	13	2	2	5	4	-	-	-	-	-	38:15
30～99人	3	1	-	-	2	-	-	-	-	-	38:20
100～499人	21	6	2	5	8	-	-	-	-	-	37:48
500～999人	5	-	2	3	-	-	-	-	-	-	37:50
1000人以上	7	-	1	2	3	-	-	1	-	-	40:04
宿泊業・飲食サービス業・全規模	17	-	1	2	14	-	-	-	-	-	39:43
【労組あり】	8	-	-	2	6	-	-	-	-	-	39:45
30～99人	3	-	-	1	2	-	-	-	-	-	39:45
100～499人	2	-	-	-	2	-	-	-	-	-	40:00
500～999人	3	-	-	-	3	-	-	-	-	-	40:00
1000人以上	9	-	1	1	7	-	-	-	-	-	39:33
生活関連サービス業・娯楽業・全規模	21	2	7	6	5	-	1	-	-	-	36:43
【労組あり】	13	-	5	5	2	-	1	-	-	-	38:45
30～99人	5	1	1	1	2	-	-	-	-	-	36:27
100～499人	6	1	2	-	3	-	-	-	-	-	33:42
500～999人	-	-	-	-	-	-	-	-	-	-	-
1000人以上	10	-	4	5	-	-	1	-	-	-	38:40
教育・学習支援業・全規模	65	15	14	15	21	-	-	-	-	-	34:08
【労組あり】	35	6	6	12	11	-	-	-	-	-	35:00
30～99人	16	4	6	4	2	-	-	-	-	-	31:41
100～499人	29	9	6	4	10	-	-	-	-	-	33:12
500～999人	6	-	2	2	2	-	-	-	-	-	38:51
1000人以上	13	2	-	5	6	-	-	-	-	-	36:37
医療・福祉・全規模	104	27	19	17	41	-	-	-	-	-	33:44
【労組あり】	25	8	2	4	11	-	-	-	-	-	34:54
30～99人	36	12	4	6	14	-	-	-	-	-	32:59
100～499人	45	11	8	8	18	-	-	-	-	-	33:02
500～999人	8	1	4	2	1	-	-	-	-	-	37:38
1000人以上	14	3	3	1	7	-	-	-	-	-	35:13
複合サービス事業・全規模	5	-	-	-	5	-	-	-	-	-	40:00
【労組あり】	5	-	-	-	5	-	-	-	-	-	40:00
30～99人	-	-	-	-	-	-	-	-	-	-	-
100～499人	1	-	-	-	1	-	-	-	-	-	40:00
500～999人	-	-	-	-	-	-	-	-	-	-	-
1000人以上	4	-	-	-	4	-	-	-	-	-	40:00
サービス業・全規模	103	17	13	23	48	2	-	-	-	-	38:02
【労組あり】	32	7	6	5	12	2	-	-	-	-	38:14
30～99人	20	3	3	4	10	-	-	-	-	-	38:38
100～499人	32	5	3	10	13	1	-	-	-	-	37:29
500～999人	14	1	2	5	6	-	-	-	-	-	38:52
1000人以上	34	8	4	3	18	1	-	-	-	-	37:50

出向社員	集計事業所	週所定労働時間									平労働時間
		36時間未満	36時間以上～38時間未満	38時間以上～40時間未満	40時間	40時間超～42時間未満	42時間以上～44時間未満	44時間以上～46時間未満	46時間以上～48時間未満	48時間以上	
全産業・全規模	336	25	78	104	126	1	1	1	-	-	38:08
〔労組あり〕	155	10	35	59	50	1	-	-	-	-	38:12
30～99人	71	12	9	19	30	-	1	-	-	-	37:42
〔労組あり〕	17	3	3	10	1	-	-	-	-	-	38:00
100～499人	131	7	32	47	43	1	-	1	-	-	38:19
〔労組あり〕	40	3	6	19	11	1	-	-	-	-	38:43
500～999人	45	4	11	12	18	-	-	-	-	-	37:54
〔労組あり〕	25	3	6	7	9	-	-	-	-	-	37:14
1000人以上	87	2	26	25	34	-	-	-	-	-	38:20
〔労組あり〕	72	1	20	22	29	-	-	-	-	-	38:19
建設業・全規模	24	-	4	9	11	-	-	-	-	-	39:11
〔労組あり〕	12	-	1	4	7	-	-	-	-	-	39:23
30～99人	2	-	-	-	2	-	-	-	-	-	40:00
100～499人	10	-	3	4	3	-	-	-	-	-	38:55
500～999人	2	-	-	-	2	-	-	-	-	-	40:00
1000人以上	10	-	1	5	4	-	-	-	-	-	39:08
製造業・全規模	53	1	9	23	19	-	-	1	-	-	38:54
〔労組あり〕	28	-	6	13	9	-	-	-	-	-	38:46
30～99人	21	1	4	10	6	-	-	-	-	-	38:33
100～499人	19	-	2	10	6	-	-	1	-	-	39:18
500～999人	6	-	2	2	2	-	-	-	-	-	38:26
1000人以上	7	-	1	1	5	-	-	-	-	-	39:17
情報通信業・全規模	16	1	9	4	2	-	-	-	-	-	37:51
〔労組あり〕	4	-	1	3	-	-	-	-	-	-	38:43
30～99人	1	1	-	-	-	-	-	-	-	-	35:00
100～499人	6	-	4	2	-	-	-	-	-	-	37:49
500～999人	2	-	1	-	1	-	-	-	-	-	38:08
1000人以上	7	-	4	2	1	-	-	-	-	-	38:13
運輸業・郵便業・全規模	34	2	8	11	13	-	-	-	-	-	37:53
〔労組あり〕	23	2	6	8	7	-	-	-	-	-	37:19
30～99人	3	-	1	-	2	-	-	-	-	-	39:10
100～499人	12	-	4	3	5	-	-	-	-	-	38:41
500～999人	8	2	-	4	2	-	-	-	-	-	35:02
1000人以上	11	-	3	4	4	-	-	-	-	-	38:44
卸売業・小売業・全規模	76	5	22	22	26	-	1	-	-	-	37:43
〔労組あり〕	38	2	11	15	10	-	-	-	-	-	37:36
30～99人	12	2	-	3	6	-	1	-	-	-	36:52
100～499人	29	-	10	10	9	-	-	-	-	-	38:28
500～999人	11	1	3	2	5	-	-	-	-	-	38:29
1000人以上	24	2	9	7	6	-	-	-	-	-	36:54
金融業・保険業・全規模	11	1	2	3	5	-	-	-	-	-	38:54
〔労組あり〕	4	1	2	1	-	-	-	-	-	-	37:11
30～99人	4	1	1	1	1	-	-	-	-	-	38:01
100～499人	5	-	-	1	4	-	-	-	-	-	39:55
500～999人	-	-	-	-	-	-	-	-	-	-	-
1000人以上	2	-	1	1	-	-	-	-	-	-	38:08
不動産業・物品賃貸業・全規模	12	-	5	3	4	-	-	-	-	-	38:39
〔労組あり〕	4	-	3	1	-	-	-	-	-	-	37:36
30～99人	4	-	1	-	3	-	-	-	-	-	39:23
100～499人	3	-	1	2	-	-	-	-	-	-	38:36
500～999人	4	-	2	1	1	-	-	-	-	-	38:14
1000人以上	1	-	1	-	-	-	-	-	-	-	37:30
学術研究・専門・技術サービス業・全規模	20	4	4	7	5	-	-	-	-	-	37:56
〔労組あり〕	8	3	2	3	-	-	-	-	-	-	36:48
30～99人	3	1	-	1	1	-	-	-	-	-	37:55
100～499人	11	2	1	4	4	-	-	-	-	-	38:22
500～999人	4	1	2	1	-	-	-	-	-	-	36:46
1000人以上	2	-	1	1	-	-	-	-	-	-	37:55
宿泊業・飲食サービス業・全規模	3	-	-	1	2	-	-	-	-	-	39:45
〔労組あり〕	2	-	-	1	1	-	-	-	-	-	39:38
30～99人	2	-	-	1	1	-	-	-	-	-	39:38
100～499人	-	-	-	-	-	-	-	-	-	-	-
500～999人	1	-	-	-	1	-	-	-	-	-	40:00
1000人以上	-	-	-	-	-	-	-	-	-	-	-
生活関連サービス業・娯楽業・全規模	6	1	1	1	3	-	-	-	-	-	38:33
〔労組あり〕	4	1	1	1	1	-	-	-	-	-	37:49
30～99人	3	1	-	1	1	-	-	-	-	-	37:55
100～499人	1	-	-	-	1	-	-	-	-	-	40:00
500～999人	-	-	-	-	-	-	-	-	-	-	-
1000人以上	2	-	1	-	1	-	-	-	-	-	38:45
教育・学習支援業・全規模	14	1	2	2	9	-	-	-	-	-	38:18
〔労組あり〕	8	-	-	1	7	-	-	-	-	-	39:51
30～99人	3	1	-	1	1	-	-	-	-	-	34:17
100～499人	7	-	1	1	5	-	-	-	-	-	39:24
500～999人	1	-	-	-	1	-	-	-	-	-	40:00
1000人以上	3	-	1	-	2	-	-	-	-	-	39:10
医療・福祉・全規模	22	6	4	4	8	-	-	-	-	-	35:12
〔労組あり〕	4	-	-	3	1	-	-	-	-	-	39:11
30～99人	7	2	1	-	4	-	-	-	-	-	35:54
100～499人	12	4	3	3	2	-	-	-	-	-	33:43
500～999人	1	-	-	-	1	-	-	-	-	-	40:00
1000人以上	2	-	-	1	1	-	-	-	-	-	39:23
複合サービス事業・全規模	-	-	-	-	-	-	-	-	-	-	-
〔労組あり〕	-	-	-	-	-	-	-	-	-	-	-
30～99人	-	-	-	-	-	-	-	-	-	-	-
100～499人	-	-	-	-	-	-	-	-	-	-	-
500～999人	-	-	-	-	-	-	-	-	-	-	-
1000人以上	-	-	-	-	-	-	-	-	-	-	-
サービス業・全規模	45	3	8	14	19	1	-	-	-	-	38:41
〔労組あり〕	16	1	2	5	7	1	-	-	-	-	38:53
30～99人	6	2	1	1	2	-	-	-	-	-	36:57
100～499人	16	1	3	7	4	1	-	-	-	-	38:42
500～999人	5	-	1	2	2	-	-	-	-	-	39:00
1000人以上	16	-	3	3	10	-	-	-	-	-	39:12

派遣労働者	集計事業所	週所定労働時間									平均労働時間
		36時間未満	36時間以上～38時間未満	38時間以上～40時間未満	40時間	40時間超～42時間未満	42時間以上～44時間未満	44時間以上～46時間未満	46時間以上～48時間未満	48時間以上	
全産業・全規模 〔労組あり〕	724 280	196 65	142 63	140 77	240 75	1	2	3	-	-	35:36 36:13
30～99人 〔労組あり〕	194 37	68 8	25 5	28 12	69 12	1	1	2	-	-	34:58 37:04
100～499人 〔労組あり〕	272 70	73 20	59 15	53 22	85 13	-	1	1	-	-	35:39 35:59
500～999人 〔労組あり〕	89 47	19 9	23 15	20 10	27 13	-	-	-	-	-	35:55 35:52
1000人以上 〔労組あり〕	165 126	35 28	35 28	39 33	56 37	-	-	-	-	-	36:11 36:13
建設業・全規模 〔労組あり〕	34 17	2 1	6 3	9 4	17 9	-	-	-	-	-	38:55 38:52
30～99人	5	1	-	1	3	-	-	-	-	-	38:50
100～499人	16	1	3	3	9	-	-	-	-	-	39:00
500～999人	4	-	1	-	3	-	-	-	-	-	39:23
1000人以上	9	-	2	5	2	-	-	-	-	-	38:37
製造業・全規模 〔労組あり〕	148 54	34 8	19 7	35 20	57 19	-	1	2	-	-	37:16 37:44
30～99人	66	22	8	10	24	-	1	1	-	-	36:26
100～499人	48	8	6	17	16	-	-	1	-	-	38:12
500～999人	12	2	3	2	5	-	-	-	-	-	35:47
1000人以上	22	2	2	6	12	-	-	-	-	-	38:32
情報通信業・全規模 〔労組あり〕	28 4	6 1	8 2	3 1	11 -	-	-	-	-	-	37:02 37:28
30～99人	6	2	1	1	2	-	-	-	-	-	37:43
100～499人	8	1	2	2	3	-	-	-	-	-	38:21
500～999人	3	1	1	-	1	-	-	-	-	-	37:05
1000人以上	11	2	4	-	5	-	-	-	-	-	35:41
運輸業・郵便業・全規模 〔労組あり〕	43 20	8 3	7 3	7 4	20 10	-	-	1	-	-	37:20 38:25
30～99人	4	1	1	-	1	-	-	1	-	-	32:23
100～499人	21	4	6	3	8	-	-	-	-	-	37:07
500～999人	5	1	-	2	2	-	-	-	-	-	38:27
1000人以上	12	2	-	2	8	-	-	-	-	-	38:40
卸売業・小売業・全規模 〔労組あり〕	153 81	29 16	47 21	34 26	42 18	-	1	-	-	-	35:55 35:18
30～99人	30	8	9	4	9	-	-	-	-	-	36:18
100～499人	50	8	22	9	10	-	1	-	-	-	36:12
500～999人	27	2	6	7	12	-	-	-	-	-	38:21
1000人以上	46	11	10	14	11	-	-	-	-	-	33:56
金融業・保険業・全規模 〔労組あり〕	19 10	3 2	10 -	2 -	4 -	-	-	-	-	-	37:39 36:40
30～99人	2	-	-	1	1	-	-	-	-	-	39:48
100～499人	6	1	1	1	3	-	-	-	-	-	38:37
500～999人	1	-	1	-	-	-	-	-	-	-	37:30
1000人以上	10	2	8	-	-	-	-	-	-	-	36:40
不動産業・物品賃貸業・全規模 〔労組あり〕	17 5	4 -	6 3	5 2	2 -	-	-	-	-	-	36:05 37:50
30～99人	6	2	1	1	2	-	-	-	-	-	34:23
100～499人	4	1	-	3	-	-	-	-	-	-	37:55
500～999人	6	1	4	1	-	-	-	-	-	-	36:19
1000人以上	1	-	1	-	-	-	-	-	-	-	37:30
学術研究・専門・技術サービス業・全規模 〔労組あり〕	43 15	14 6	9 3	8 4	12 2	-	-	-	-	-	36:19 36:08
30～99人	8	4	-	-	4	-	-	-	-	-	36:34
100～499人	17	5	3	3	6	-	-	-	-	-	37:45
500～999人	8	1	5	2	-	-	-	-	-	-	37:11
1000人以上	10	4	1	3	2	-	-	-	-	-	33:01
宿泊業・飲食サービス業・全規模 〔労組あり〕	5 2	3 1	2 1	-	-	-	-	-	-	-	28:21 35:08
30～99人	2	2	-	-	-	-	-	-	-	-	24:23
100～499人	2	1	1	-	-	-	-	-	-	-	27:45
500～999人	-	-	-	-	-	-	-	-	-	-	-
1000人以上	1	-	1	-	-	-	-	-	-	-	37:30
生活関連サービス業・娯楽業・全規模 〔労組あり〕	10 6	3 1	3 3	3 2	1 -	-	-	-	-	-	33:21 35:18
30～99人	4	1	1	2	-	-	-	-	-	-	31:45
100～499人	2	1	-	1	-	-	-	-	-	-	30:15
500～999人	1	-	-	-	1	-	-	-	-	-	40:00
1000人以上	3	1	2	-	-	-	-	-	-	-	35:20
教育・学習支援業・全規模 〔労組あり〕	41 25	22 14	3 2	6 5	10 4	-	-	-	-	-	31:41 32:26
30～99人	9	5	-	-	4	-	-	-	-	-	29:23
100～499人	21	12	3	2	4	-	-	-	-	-	31:10
500～999人	2	1	-	1	-	-	-	-	-	-	26:15
1000人以上	9	4	-	3	2	-	-	-	-	-	36:24
医療・福祉・全規模 〔労組あり〕	120 22	57 8	15 5	13 3	34 6	1	-	-	-	-	31:52 36:25
30～99人	38	17	2	6	12	1	-	-	-	-	31:35
100～499人	56	27	9	4	16	-	-	-	-	-	31:27
500～999人	12	8	2	1	1	-	-	-	-	-	30:30
1000人以上	12	4	2	2	4	-	-	-	-	-	37:04
複合サービス事業・全規模 〔労組あり〕	1 -	- -	1 -	- -	- -	-	-	-	-	-	37:30 -
30～99人	-	-	-	-	-	-	-	-	-	-	-
100～499人	1	-	1	-	-	-	-	-	-	-	37:30
500～999人	-	-	-	-	-	-	-	-	-	-	-
1000人以上	-	-	-	-	-	-	-	-	-	-	-
サービス業・全規模 〔労組あり〕	62 19	11 4	6 2	15 6	30 7	-	-	-	-	-	36:43 35:22
30～99人	14	3	2	2	7	-	-	-	-	-	37:09
100～499人	20	3	2	5	10	-	-	-	-	-	37:26
500～999人	8	2	-	4	2	-	-	-	-	-	32:24
1000人以上	19	3	2	4	10	-	-	-	-	-	37:17

その他	集計事業所	週所定労働時間														平労働時間	
		16時間未満	16時間以上 18時間未満	18時間以上 20時間未満	20時間以上 22時間未満	22時間以上 24時間未満	24時間以上 26時間未満	26時間以上 28時間未満	28時間以上 30時間未満	30時間以上 32時間未満	32時間以上 34時間未満	34時間以上 36時間未満	36時間以上 38時間未満	38時間以上 40時間未満	40時間以上 42時間未満		42時間以上
全産業・全規模 〔労組あり〕	184 68	50 11	1 -	11 8	12 3	2 1	3 2	- -	1 3	5 2	2 4	9 10	17 12	18 12	50 12	3 -	27:23 29:15
30~99人 〔労組あり〕	56 12	12 1	1 -	1 -	6 -	1 1	2 1	- -	- -	1 1	- -	2 1	3 5	6 1	18 5	3 1	29:14 32:36
100~499人 〔労組あり〕	55 16	14 3	- -	1 -	2 -	- -	- -	- -	1 -	2 -	- -	5 2	6 3	7 3	17 3	- -	28:58 30:07
500~999人 〔労組あり〕	18 6	5 1	- -	1 -	2 -	1 -	- -	- -	- -	- -	- -	1 -	4 3	1 1	3 -	- -	26:13 33:28
1000人以上 〔労組あり〕	53 34	18 6	- -	8 8	2 1	- -	1 1	- -	- -	2 2	2 1	4 3	4 3	11 7	- -	- -	24:26 26:55
建設業・全規模 〔労組あり〕	10 1	- -	- -	- -	- -	- -	1 -	- -	- -	- -	- -	- -	1 -	2 1	5 -	1 -	38:53 38:45
30~99人	6	-	-	-	-	-	1	-	-	-	-	-	1	-	3	1	38:25
100~499人	3	-	-	-	-	-	-	-	-	-	-	-	-	2	1	-	39:25
500~999人	1	-	-	-	-	-	-	-	-	-	-	-	-	-	1	-	40:00
1000人以上	-	-	-	-	-	-	-	-	-	-	-	-	-	-	-	-	-
製造業・全規模 〔労組あり〕	24 10	4 -	- -	- -	1 -	2 2	- -	- -	- -	- -	- -	1 1	2 4	5 2	9 2	- -	32:15 35:36
30~99人	10	1	-	-	-	-	1	-	-	-	-	-	1	1	6	-	35:14
100~499人	7	1	-	-	-	-	-	-	-	-	-	1	1	3	-	-	34:38
500~999人	4	2	-	-	1	-	-	-	-	-	-	-	-	1	-	-	19:11
1000人以上	3	-	-	-	-	1	-	-	-	-	-	-	-	2	-	-	34:10
情報通信業・全規模 〔労組あり〕	2 -	- -	- -	- -	- -	- -	- -	- -	- -	- -	- -	- -	- -	1 -	1 -	- -	39:23 -
30~99人	2	-	-	-	-	-	-	-	-	-	-	-	-	1	1	-	39:23
100~499人	-	-	-	-	-	-	-	-	-	-	-	-	-	-	-	-	-
500~999人	-	-	-	-	-	-	-	-	-	-	-	-	-	-	-	-	-
1000人以上	-	-	-	-	-	-	-	-	-	-	-	-	-	-	-	-	-
運輸業・郵便業・全規模 〔労組あり〕	15 12	- -	- -	- -	4 3	- -	- -	- -	- -	1 2	2 2	- 2	1 1	5 3	- -	- -	32:49 32:33
30~99人	2	-	-	-	-	-	-	-	-	1	-	-	-	1	-	-	34:21
100~499人	6	-	-	-	2	-	-	-	-	-	-	-	1	-	3	-	32:55
500~999人	1	-	-	-	1	-	-	-	-	-	-	-	-	-	-	-	21:40
1000人以上	6	-	-	-	1	-	-	-	-	2	-	1	-	2	-	-	34:03
卸売業・小売業・全規模 〔労組あり〕	35 19	15 7	- -	7 7	1 -	- -	- -	- -	- -	- -	- -	- 1	2 1	3 1	7 2	- -	22:05 19:57
30~99人	4	1	-	-	1	-	-	-	-	-	-	-	-	-	2	-	27:45
100~499人	5	1	-	-	-	-	-	-	-	-	-	-	1	1	2	-	32:36
500~999人	3	1	-	-	-	-	-	-	-	-	-	-	1	-	1	-	30:50
1000人以上	23	12	-	7	-	-	-	-	-	-	-	-	2	2	-	-	17:40
金融業・保険業・全規模 〔労組あり〕	1 1	- -	- -	- -	- -	- -	- -	- -	- -	1 1	- -	- -	- -	- -	- -	- -	30:00 30:00
30~99人	-	-	-	-	-	-	-	-	-	-	-	-	-	-	-	-	-
100~499人	-	-	-	-	-	-	-	-	-	-	-	-	-	-	-	-	-
500~999人	-	-	-	-	-	-	-	-	-	-	-	-	-	-	-	-	-
1000人以上	1	-	-	-	-	-	-	-	-	1	-	-	-	-	-	-	30:00
不動産業・物品賃貸業・全規模 〔労組あり〕	2 1	- -	- -	- -	- -	- -	- -	- -	- -	- -	- -	- -	- -	1 -	- -	1 -	44:23 38:45
30~99人	2	-	-	-	-	-	-	-	-	-	-	-	-	1	-	1	44:23
100~499人	-	-	-	-	-	-	-	-	-	-	-	-	-	-	-	-	-
500~999人	-	-	-	-	-	-	-	-	-	-	-	-	-	-	-	-	-
1000人以上	-	-	-	-	-	-	-	-	-	-	-	-	-	-	-	-	-
学術研究・専門・技術サービス業・全規模 〔労組あり〕	11 2	- -	- -	- -	1 -	1 -	- -	- -	- -	- -	- -	4 1	1 1	1 3	- -	- -	34:34 36:53
30~99人	2	-	-	-	1	-	-	-	-	-	-	1	-	-	-	-	28:00
100~499人	6	-	-	-	-	-	-	-	-	-	-	2	1	1	2	-	37:43
500~999人	2	-	-	-	-	1	-	-	-	-	-	1	-	-	-	-	29:00
1000人以上	1	-	-	-	-	-	-	-	-	-	-	-	-	1	-	-	40:00
宿泊業・飲食サービス業・全規模 〔労組あり〕	4 -	2 -	- -	1 -	1 -	- -	- -	- -	- -	- -	- -	- -	- -	- -	- -	- -	17:00 -
30~99人	3	1	-	1	1	-	-	-	-	-	-	-	-	-	-	-	17:40
100~499人	-	-	-	-	-	-	-	-	-	-	-	-	-	-	-	-	-
500~999人	-	-	-	-	-	-	-	-	-	-	-	-	-	-	-	-	-
1000人以上	1	1	-	-	-	-	-	-	-	-	-	-	-	-	-	-	15:00
生活関連サービス業・娯楽業・全規模 〔労組あり〕	5 2	1 -	- -	- -	- -	- -	- -	- -	- -	- -	- -	- -	1 1	1 1	2 -	- -	31:27 38:08
30~99人	2	-	-	-	-	-	-	-	-	-	-	-	-	1	1	-	39:23
100~499人	1	-	-	-	-	-	-	-	-	-	-	-	-	-	1	-	40:00
500~999人	-	-	-	-	-	-	-	-	-	-	-	-	-	-	-	-	-
1000人以上	2	1	-	-	-	-	-	-	-	-	-	-	-	1	-	-	19:15
教育・学習支援業・全規模 〔労組あり〕	13 9	4 3	- -	1 1	1 -	1 1	- -	- -	- -	1 1	- -	- 2	- -	- 1	3 -	- -	25:02 24:09
30~99人	5	1	-	-	1	1	-	-	-	-	-	-	-	-	2	-	26:00
100~499人	3	2	-	-	-	-	-	-	-	-	-	-	1	-	-	-	17:40
500~999人	2	-	-	-	-	-	-	-	-	-	-	-	1	-	1	-	38:45
1000人以上	3	1	-	1	-	-	-	-	-	1	-	-	-	-	-	-	21:38
医療・福祉・全規模 〔労組あり〕	44 7	19 1	1 -	2 -	3 -	- -	- -	- -	1 -	2 -	- -	2 1	3 1	2 1	8 3	1 -	21:27 34:24
30~99人	11	6	1	-	2	-	-	-	-	-	-	1	1	1	3	-	17:22
100~499人	20	8	-	1	-	-	-	-	1	2	-	2	-	2	4	-	22:47
500~999人	5	2	-	1	-	-	-	-	-	-	-	2	-	-	-	-	21:06
1000人以上	7	2	-	-	1	-	-	-	-	-	-	1	-	-	3	-	27:02
複合サービス事業・全規模 〔労組あり〕	- -	- -	- -	- -	- -	- -	- -	- -	- -	- -	- -	- -	- -	- -	- -	- -	- -
30~99人	-	-	-	-	-	-	-	-	-	-	-	-	-	-	-	-	-
100~499人	-	-	-	-	-	-	-	-	-	-	-	-	-	-	-	-	-
500~999人	-	-	-	-	-	-	-	-	-	-	-	-	-	-	-	-	-
1000人以上	-	-	-	-	-	-	-	-	-	-	-	-	-	-	-	-	-
サービス業・全規模 〔労組あり〕	18 4	5 -	- -	- -	- -	- -	- -	- -	- -	- -	- -	2 1	3 2	1 1	7 -	- -	29:58 36:56
30~99人	7	2	-	-	-	-	-	-	-	-	-	1	1	1	2	-	28:19
100~499人	4	2	-	-	-	-	-	-	-	-	-	-	1	-	1	-	24:11
500~999人	-	-	-	-	-	-	-	-	-	-	-	-	-	-	-	-	-
1000人以上	6	1	-	-	-	-	-	-	-	-	-	1	1	-	3	-	34:05

(3) 雇用形態別の年間所定労働時間

正社員	集計事業所	年間所定労働時間														平労働時間
		1600時間未満	1600時間以上～1700時間未満	1700時間以上～1800時間未満	1800時間以上～1900時間未満	1900時間以上～1950時間未満	1950時間以上～2000時間未満	2000時間以上～2050時間未満	2050時間以上～2100時間未満	2100時間以上～2150時間未満	2150時間以上～2200時間未満	2200時間以上～2300時間未満	2300時間以上～2400時間未満	2400時間以上～2500時間未満	2500時間以上	
全産業・全規模	2,207	11	35	121	470	377	310	263	438	65	37	36	26	9	9	1965:09
〔労組あり〕	731	2	9	47	211	150	109	73	101	9	4	5	6	3	2	1939:04
30～99人	834	7	16	48	110	107	108	117	192	43	27	26	19	9	5	1996:50
〔労組あり〕	115	1	1	6	28	21	13	18	17	2	2	1	2	3	-	1965:47
100～499人	663	1	10	35	163	131	100	72	115	19	6	5	4	-	2	1950:51
〔労組あり〕	170	-	3	12	52	37	26	11	19	5	1	3	1	-	-	1931:53
500～999人	204	-	4	19	59	38	26	12	40	1	3	1	1	-	-	1929:28
〔労組あり〕	87	-	1	12	31	17	12	3	9	-	1	-	1	-	-	1902:36
1000人以上	490	3	5	17	136	100	75	59	85	2	-	4	2	-	2	1944:58
〔労組あり〕	358	1	4	17	100	75	57	41	56	2	-	1	2	-	2	1942:38
建設業・全規模	92	2	-	4	21	21	16	9	11	2	3	1	1	-	1	1943:30
〔労組あり〕	24	-	-	1	8	9	2	1	1	-	1	-	-	-	1	1957:02
30～99人	41	1	-	3	5	4	9	6	8	1	2	1	1	-	-	1966:14
100～499人	27	1	-	-	7	9	4	3	2	1	-	-	-	-	-	1903:43
500～999人	7	-	-	-	1	4	1	-	-	-	1	-	-	-	-	1950:14
1000人以上	17	-	-	1	8	4	2	-	1	-	-	-	-	-	1	1949:03
製造業・全規模	335	-	3	14	50	60	55	48	79	12	8	4	2	-	-	1982:29
〔労組あり〕	101	-	-	5	27	31	19	11	6	2	-	-	-	-	-	1932:08
30～99人	201	-	3	8	15	24	31	37	59	11	7	4	2	-	-	2009:23
100～499人	86	-	-	3	19	19	19	9	15	1	1	-	-	-	-	1956:13
500～999人	18	-	-	2	4	7	3	-	2	-	-	-	-	-	-	1917:16
1000人以上	29	-	-	1	12	10	2	2	2	-	-	-	-	-	-	1911:05
情報通信業・全規模	80	-	2	12	31	22	10	1	1	-	-	1	-	-	-	1876:08
〔労組あり〕	11	-	-	2	9	-	-	-	-	-	-	-	-	-	-	1826:19
30～99人	29	-	2	5	6	9	5	1	-	-	-	1	-	-	-	1885:52
100～499人	27	-	-	4	10	9	3	-	1	-	-	-	-	-	-	1882:58
500～999人	5	-	-	2	2	1	-	-	-	-	-	-	-	-	-	1822:03
1000人以上	18	-	-	1	12	3	2	-	2	-	-	-	-	-	-	1869:03
運輸業、郵便業・全規模	186	2	2	5	17	22	29	25	52	13	3	4	9	2	1	2020:21
〔労組あり〕	104	1	1	5	9	13	21	13	31	3	1	2	3	1	-	1995:44
30～99人	54	1	-	-	3	2	5	6	15	8	1	3	7	2	1	2107:20
100～499人	54	-	1	-	7	9	6	4	18	4	2	1	2	-	-	2017:40
500～999人	15	-	1	2	1	-	4	-	7	-	-	-	-	-	-	1963:18
1000人以上	62	1	-	3	6	10	14	15	12	1	-	-	-	-	-	1962:28
卸売業、小売業・全規模	461	-	4	22	121	87	58	54	85	11	6	6	5	1	1	1959:01
〔労組あり〕	217	-	2	9	72	44	26	28	34	-	-	1	1	-	-	1935:14
30～99人	124	-	3	7	23	18	17	13	19	8	5	5	4	1	1	1996:09
100～499人	120	-	1	10	35	31	14	13	12	2	1	1	-	-	-	1925:34
500～999人	55	-	-	2	20	13	4	5	10	1	-	-	-	-	-	1931:10
1000人以上	161	-	-	3	43	25	23	23	43	-	-	-	1	-	-	1964:17
金融業、保険業・全規模	41	-	1	9	20	4	5	1	-	1	-	-	-	-	-	1852:24
〔労組あり〕	26	-	1	7	12	3	2	1	-	-	-	-	-	-	-	1832:00
30～99人	7	-	-	1	4	1	1	-	-	-	-	-	-	-	-	1852:41
100～499人	10	-	-	2	4	-	2	1	-	1	-	-	-	-	-	1914:55
500～999人	1	-	-	-	1	-	-	-	-	-	-	-	-	-	-	1830:00
1000人以上	23	-	1	6	11	3	2	-	-	-	-	-	-	-	-	1826:07
不動産業、物品賃貸業・全規模	33	-	2	2	12	2	3	2	7	3	-	-	-	-	-	1928:21
〔労組あり〕	7	-	-	1	6	-	-	-	-	-	-	-	-	-	-	1827:39
30～99人	14	-	-	1	1	-	1	1	7	3	-	-	-	-	-	2036:14
100～499人	11	-	-	-	6	2	2	1	-	-	-	-	-	-	-	1905:50
500～999人	6	-	1	1	4	-	-	-	-	-	-	-	-	-	-	1777:01
1000人以上	2	-	1	-	1	-	-	-	-	-	-	-	-	-	-	1751:00
学術研究、専門・技術サービス業・全規模	70	1	7	7	26	13	8	4	3	-	-	1	-	-	-	1858:52
〔労組あり〕	19	-	1	2	10	3	1	1	1	-	-	-	-	-	-	1862:43
30～99人	17	1	1	4	5	3	1	1	1	-	-	-	-	-	-	1816:08
100～499人	31	-	4	1	11	6	6	2	1	-	-	-	-	-	-	1872:05
500～999人	9	-	2	2	4	1	-	-	-	-	-	-	-	-	-	1782:22
1000人以上	13	-	-	-	6	3	1	1	1	-	-	1	-	-	-	1936:13
宿泊業、飲食サービス業・全規模	86	1	-	1	5	1	9	14	37	3	4	4	4	1	2	2077:09
〔労組あり〕	24	-	-	-	2	-	4	8	6	1	-	1	1	-	1	2085:57
30～99人	30	-	-	1	2	1	2	6	10	2	3	1	1	1	-	2064:41
100～499人	15	-	-	-	-	-	1	-	10	1	-	-	2	-	1	2143:16
500～999人	11	-	-	-	-	-	1	1	7	-	1	1	-	-	-	2083:07
1000人以上	30	1	-	-	3	-	5	7	10	-	-	2	1	-	1	2054:21
生活関連サービス業、娯楽業・全規模	55	2	-	1	9	6	10	5	10	5	3	3	-	-	1	2000:45
〔労組あり〕	19	1	-	1	8	1	6	-	1	1	-	-	-	-	-	1889:25
30～99人	20	2	-	-	1	1	1	2	4	3	2	3	-	-	1	2055:54
100～499人	11	-	-	1	1	2	2	1	3	1	-	-	-	-	-	1993:58
500～999人	4	-	-	-	-	1	-	2	-	1	-	-	-	-	-	2064:00
1000人以上	20	-	-	-	7	3	6	2	1	1	-	-	-	-	-	1936:42
教育、学習支援業・全規模	114	-	4	9	24	26	9	9	21	2	3	5	1	1	-	1959:15
〔労組あり〕	53	-	3	6	15	13	2	1	9	1	1	-	1	1	-	1926:11
30～99人	42	-	1	2	4	8	6	6	9	1	1	3	-	1	-	2005:20
100～499人	39	-	-	4	12	9	2	1	7	1	1	2	-	-	-	1943:17
500～999人	14	-	-	3	6	1	1	-	2	-	-	-	1	-	-	1918:20
1000人以上	18	-	3	-	2	8	-	2	3	-	-	-	-	-	-	1907:25
医療、福祉・全規模	453	2	6	26	85	59	69	74	111	5	6	4	2	2	2	1968:58
〔労組あり〕	74	-	-	6	20	15	17	6	8	1	1	-	-	-	-	1934:13
30～99人	193	2	3	12	29	21	20	35	53	3	5	4	2	2	2	1985:44
100～499人	176	-	3	8	39	23	29	30	41	2	1	-	-	-	-	1959:07
500～999人	37	-	-	4	7	6	10	3	7	-	-	-	-	-	-	1940:53
1000人以上	39	-	-	-	10	9	10	3	7	-	-	-	-	-	-	1956:42
複合サービス業・全規模	7	-	-	1	2	3	1	-	-	-	-	-	-	-	-	1872:34
〔労組あり〕	5	-	-	1	-	3	1	-	-	-	-	-	-	-	-	1889:36
30～99人	1	-	-	-	1	-	-	-	-	-	-	-	-	-	-	1837:30
100～499人	2	-	-	-	1	-	1	-	-	-	-	-	-	-	-	1887:15
500～999人	-	-	-	-	-	-	-	-	-	-	-	-	-	-	-	-
1000人以上	4	-	-	1	-	3	-	-	-	-	-	-	-	-	-	1874:00
サービス業・全規模	194	1	4	8	47	51	28	17	21	8	1	3	2			

パートタイム 労働者	集 計 事 業 所	年間所定労働時間													平 均 勤 時 間	
		800時間 未満	800時間 以上 ～ 900時間 未満	900時間 以上 ～ 1000時間 未満	1000時間 以上 ～ 1100時間 未満	1100時間 以上 ～ 1200時間 未満	1200時間 以上 ～ 1300時間 未満	1300時間 以上 ～ 1400時間 未満	1400時間 以上 ～ 1500時間 未満	1500時間 以上 ～ 1600時間 未満	1600時間 以上 ～ 1700時間 未満	1700時間 以上 ～ 1800時間 未満	1800時間 以上 ～ 1900時間 未満	1900時間 以上 ～ 2000時間 未満		2000時間 以上
全産業・全規模	1,526	183	89	105	144	108	138	93	157	86	68	94	95	72	94	1319:50
〔労働あり〕	462	42	26	33	49	33	56	19	46	21	25	34	34	24	20	1338:03
30～99人	620	79	32	41	55	39	50	48	67	36	22	47	30	26	48	1327:21
〔労働あり〕	87	7	6	3	7	4	14	3	10	5	5	11	4	2	6	1369:12
100～499人	453	57	23	31	33	30	48	29	43	24	21	25	40	22	27	1333:41
〔労働あり〕	108	10	2	9	9	4	12	5	10	6	8	10	9	9	5	1401:23
500～999人	129	13	7	6	11	8	10	5	15	9	9	8	10	10	8	1387:04
〔労働あり〕	50	3	2	2	3	2	8	3	6	3	5	8	4	1	1	1433:57
1000人以上	310	31	27	25	44	29	29	11	29	15	16	14	15	14	11	1268:28
〔労働あり〕	217	22	16	19	30	23	22	8	20	7	12	8	13	9	8	1271:58
建設業・全規模	33	7	-	2	-	2	5	3	4	1	4	1	2	1	1	1299:47
〔労働あり〕	5	1	-	1	-	1	-	-	-	-	-	1	1	-	-	1285:03
30～99人	17	5	-	1	-	1	3	3	1	1	2	-	-	-	-	1161:21
100～499人	9	1	-	-	-	-	1	-	1	-	1	1	2	1	1	1621:08
500～999人	-	-	-	-	-	-	-	-	-	-	-	-	-	-	-	-
1000人以上	7	1	-	1	-	1	1	-	2	-	1	-	-	-	-	1222:51
製造業・全規模	247	9	4	9	16	19	14	16	32	20	12	33	23	12	28	1516:49
〔労働あり〕	64	3	-	4	4	3	4	-	5	9	4	13	7	4	4	1537:32
30～99人	159	7	3	6	11	12	10	11	20	12	6	24	12	5	20	1499:23
100～499人	60	2	1	2	3	6	3	5	8	5	4	6	7	3	5	1493:43
500～999人	13	-	-	-	1	-	-	-	2	1	2	1	1	3	2	1782:45
1000人以上	15	-	-	1	1	1	1	-	2	2	-	2	3	1	1	1563:27
情報通信業・全規模	22	4	-	2	2	2	3	1	4	-	-	1	-	3	-	1204:38
〔労働あり〕	3	-	-	-	1	1	-	-	1	-	-	-	-	-	-	1225:40
30～99人	12	3	-	-	1	1	2	-	2	-	-	-	-	3	-	1204:43
100～499人	5	-	-	1	1	-	1	1	1	-	-	-	-	-	-	1208:12
500～999人	1	-	-	1	-	-	-	-	-	-	-	-	-	-	-	945:00
1000人以上	3	1	-	-	-	-	-	-	1	-	-	1	-	-	-	1314:00
運輸業・郵便業・全規模	94	16	8	8	10	7	11	4	10	2	1	1	6	6	4	1228:11
〔労働あり〕	48	9	1	5	7	4	5	2	7	1	-	-	1	4	2	1226:25
30～99人	28	6	2	2	3	1	3	1	4	1	1	1	-	1	2	1209:14
100～499人	32	3	3	3	3	2	4	2	4	-	-	-	4	3	1	1299:25
500～999人	8	-	-	1	2	1	3	-	-	-	-	-	1	-	-	1222:05
1000人以上	25	6	3	2	2	3	1	1	2	1	-	-	1	2	1	1191:54
卸売業・小売業・全規模	292	16	19	13	46	21	28	19	27	15	16	15	22	22	13	1370:36
〔労働あり〕	140	4	11	8	24	13	21	5	12	4	9	6	11	11	1	1331:15
30～99人	83	7	6	4	9	2	5	9	12	5	5	3	4	8	4	1366:18
100～499人	66	4	2	3	3	5	4	6	9	6	-	4	8	4	8	1510:59
500～999人	27	-	2	-	4	1	3	1	1	2	2	3	5	3	-	1484:39
1000人以上	115	5	9	6	30	12	16	3	5	2	9	5	5	7	1	1268:19
金融業・保険業・全規模	20	-	2	-	-	1	1	1	2	2	4	5	2	2	-	1543:45
〔労働あり〕	13	-	2	-	-	1	1	1	2	3	-	2	1	-	-	1413:14
30～99人	2	-	-	-	-	-	-	-	-	-	-	1	-	1	-	1830:00
100～499人	5	-	-	-	-	-	-	-	-	1	-	2	1	1	-	1767:10
500～999人	1	-	-	-	-	-	1	-	-	-	-	-	-	-	-	1220:00
1000人以上	12	-	2	-	-	1	-	1	2	3	-	2	1	-	-	1429:55
不動産業・物品賃貸業・全規模	22	3	2	1	-	1	3	-	3	1	1	2	2	1	2	1390:24
〔労働あり〕	6	1	-	-	-	1	-	-	2	-	-	1	1	-	-	1411:33
30～99人	10	1	-	-	-	1	2	-	-	1	-	2	1	-	2	1562:54
100～499人	7	2	1	-	-	-	1	-	1	-	1	-	-	1	-	1213:36
500～999人	5	-	1	1	-	-	-	-	2	-	-	-	1	-	-	1292:55
1000人以上	-	-	-	-	-	-	-	-	-	-	-	-	-	-	-	-
学術研究・専門・技術サービス業・全規模	34	5	1	-	1	-	3	3	4	2	6	2	4	1	2	1439:17
〔労働あり〕	10	1	-	-	1	-	-	-	1	-	2	1	3	-	-	1578:39
30～99人	8	2	-	-	-	-	2	-	-	-	2	-	1	-	1	1395:17
100～499人	14	2	1	-	1	-	-	3	2	1	1	1	1	1	-	1349:49
500～999人	4	-	-	-	-	-	-	-	1	1	1	1	-	-	-	1603:03
1000人以上	8	1	-	-	-	-	1	-	1	-	2	-	2	-	1	1557:56
宿泊業・飲食サービス業・全規模	80	15	9	12	8	7	9	3	7	2	1	2	-	-	5	1114:39
〔労働あり〕	23	3	3	4	3	1	4	1	2	-	1	-	-	-	1	1109:27
30～99人	26	4	3	3	4	1	5	1	3	-	-	1	-	-	1	1121:40
100～499人	15	3	3	2	2	1	-	-	1	1	-	1	-	-	1	1085:12
500～999人	10	4	2	1	-	1	-	-	2	-	-	-	-	-	-	934:16
1000人以上	29	4	1	6	2	4	4	2	1	1	1	-	-	-	3	1185:48
生活関連サービス業・娯楽業・全規模	45	10	4	4	5	2	4	3	2	1	-	3	1	2	4	1187:36
〔労働あり〕	10	3	1	-	1	1	1	1	1	-	-	-	-	-	1	1121:45
30～99人	16	3	1	2	2	-	1	1	-	-	-	2	1	1	2	1277:09
100～499人	12	3	1	-	2	1	2	1	-	-	-	-	-	1	1	1131:23
500～999人	3	-	-	-	-	1	1	1	1	-	-	-	-	-	-	1368:28
1000人以上	14	4	2	2	1	1	-	-	1	1	-	1	-	1	1	1094:41
教育・学習支援業・全規模	95	16	5	7	10	10	7	5	10	2	7	3	7	3	3	1223:03
〔労働あり〕	46	9	1	3	3	2	6	3	8	1	4	1	2	1	2	1233:47
30～99人	33	4	3	4	6	6	1	2	2	1	1	-	2	1	-	1150:29
100～499人	33	7	2	1	1	2	3	1	1	-	6	2	3	1	3	1319:37
500～999人	11	3	-	-	-	1	1	-	2	1	-	1	1	1	-	1210:26
1000人以上	17	1	-	2	3	1	2	2	5	-	-	-	1	-	-	1238:41
医療・福祉・全規模	419	60	29	39	35	26	40	28	38	30	12	19	23	12	28	1267:39
〔労働あり〕	61	2	5	5	5	4	8	6	3	1	3	5	7	1	6	1398:28
30～99人	185	29	14	17	17	10	11	15	18	14	3	10	9	4	14	1257:35
100～499人	162	23	8	16	12	12	27	9	12	9	6	7	11	4	6	1248:58
500～999人	33	5	2	1	1	2	1	3	3	3	2	2	1	2	5	1413:55
1000人以上	31	2	5	3	4	2	-	1	3	3	1	-	2	2	3	1311:32
複合サービス事業・全規模	4	-	-	-	-	1	-	-	-	-	1	1	1	-	-	1574:23
〔労働あり〕	3	-	-	-	-	1	-	-	-	-	1	1	-	-	-	1491:40
30～99人	-	-	-	-	-	-	-	-	-	-	-	-	-	-	-	-
100～499人	1	-	-	-	-	-	-	-	-	-	-	-	1	-	-	1822:30
500～999人	-	-	-	-	-	-	-	-	-	-	-	-	-	-	-	-
1000人以上	3	-	-	-	-	1	-	-	-	1	1	-	-	-	-	1491:40

(4) 男女別年間超過実労働時間

男女計	集計従業員数	年間超過実労働時間								実平均超過労働時間
		残業なし	50時間未満	50時間以上 100時間未満	100時間以上 200時間未満	200時間以上 300時間未満	300時間以上 400時間未満	400時間以上 500時間未満	500時間以上	
全産業・全規模 [労組あり]	18,998 7,521	5,444 1,667	4,408 1,758	1,709 768	2,394 1,059	1,887 866	1,325 627	804 364	1,027 412	132:03 146:36
30~99人 [労組あり]	5,266 759	1,909 226	1,103 177	444 79	614 84	444 80	283 59	179 22	290 32	118:59 129:38
100~499人 [労組あり]	6,278 1,699	1,914 419	1,578 426	556 180	747 246	576 176	398 123	216 50	293 79	119:01 127:04
500~999人 [労組あり]	1,973 973	479 208	447 217	206 119	266 135	230 117	157 78	103 48	85 51	135:44 143:12
1000人以上 [労組あり]	5,366 4,074	1,103 814	1,234 923	490 389	756 594	631 493	487 367	306 244	359 250	160:44 159:13
建設業・全規模 [労組あり]	748 252	117 32	99 24	49 17	119 55	127 36	99 40	65 24	73 24	219:58 227:12
30~99人	248	64	45	15	41	36	21	11	15	152:15
100~499人	198	27	26	11	28	33	34	24	15	228:14
500~999人	39	-	3	4	7	6	7	2	10	313:15
1000人以上	263	26	25	19	43	52	37	28	33	263:46
製造業・全規模 [労組あり]	3,052 1,280	579 164	582 262	295 138	447 202	424 205	306 150	186 85	233 74	177:57 178:57
30~99人	1,310	370	225	119	175	141	101	65	114	166:37
100~499人	885	146	214	82	129	133	81	48	52	160:49
500~999人	297	20	52	49	47	45	40	27	17	195:14
1000人以上	554	43	89	41	96	105	84	46	50	224:21
情報通信業・全規模 [労組あり]	722 164	76 8	118 24	62 12	142 37	109 25	99 23	54 14	62 21	210:44 252:41
30~99人	181	37	34	18	30	22	17	11	12	167:06
100~499人	272	17	41	22	58	43	46	23	22	224:12
500~999人	53	2	11	6	11	11	5	3	4	195:44
1000人以上	210	15	31	16	43	33	31	17	24	240:34
運輸業・郵便業・全規模 [労組あり]	1,633 1,086	203 116	245 174	170 110	221 152	168 119	180 126	173 123	273 266	258:07 255:01
30~99人	327	82	29	32	35	32	24	27	66	261:19
100~499人	520	77	89	51	76	61	51	30	85	238:53
500~999人	131	13	15	8	17	12	22	19	25	286:32
1000人以上	649	29	111	77	93	62	83	97	97	267:55
卸売業・小売業・全規模 [労組あり]	3,832 2,085	1,100 512	929 582	381 243	537 304	392 208	217 113	128 58	148 65	116:30 109:35
30~99人	792	293	178	80	100	64	31	19	27	98:36
100~499人	933	243	210	101	130	104	63	30	52	134:59
500~999人	543	155	128	50	90	63	31	21	5	105:18
1000人以上	1,558	406	413	150	214	161	92	58	64	118:34
金融業・保険業・全規模 [労組あり]	317 209	61 43	70 44	26 14	55 35	53 39	32 20	11 8	9 6	143:11 146:45
30~99人	45	10	16	3	8	3	3	1	1	94:46
100~499人	75	10	23	9	13	11	8	1	1	118:10
500~999人	6	1	-	-	-	2	3	-	-	254:30
1000人以上	191	40	31	14	34	37	18	9	8	160:56
不動産業・物品賃貸業・全規模 [労組あり]	297 62	111 18	47 6	25 6	43 12	33 14	13 3	15 -	10 3	116:32 139:17
30~99人	87	37	11	7	8	9	7	7	1	116:43
100~499人	117	51	23	5	18	6	1	7	6	106:36
500~999人	73	19	11	8	16	14	2	-	3	122:23
1000人以上	20	4	2	5	1	4	3	1	-	152:33
学術研究・専門・技術サービス業・全規模 [労組あり]	623 180	138 33	108 34	50 20	79 20	81 20	78 28	37 13	52 12	180:14 180:56
30~99人	109	18	25	10	16	12	10	3	15	188:14
100~499人	249	62	35	26	33	29	30	16	18	173:16
500~999人	99	16	10	6	18	18	18	5	8	213:03
1000人以上	166	42	38	8	12	22	20	13	11	165:52
宿泊業・飲食サービス業・全規模 [労組あり]	553 154	276 57	104 33	31 8	41 16	33 13	29 7	13 5	26 15	92:34 144:02
30~99人	187	120	25	11	9	6	8	4	4	59:18
100~499人	91	53	17	4	3	7	1	-	6	79:09
500~999人	64	38	10	2	3	3	4	4	-	71:30
1000人以上	211	65	52	14	26	17	16	5	16	134:14
生活関連サービス業・娯楽業・全規模 [労組あり]	392 140	132 15	98 46	34 13	52 31	37 22	18 10	12 2	9 1	95:41 120:37
30~99人	130	61	29	7	7	8	5	6	7	94:29
100~499人	96	40	24	11	8	6	5	2	-	63:44
500~999人	24	8	5	1	3	3	1	2	1	126:25
1000人以上	142	23	40	15	34	20	7	2	1	113:13
教育・学習支援業・全規模 [労組あり]	966 551	525 318	180 90	57 39	73 39	67 26	33 18	14 10	17 11	63:26 60:07
30~99人	245	142	37	11	20	18	7	4	6	65:16
100~499人	374	199	68	19	32	30	15	5	6	67:27
500~999人	107	51	21	12	8	7	3	3	2	73:20
1000人以上	234	129	52	15	13	12	8	2	3	52:05
医療・福祉・全規模 [労組あり]	4,033 757	1,616 249	1,420 282	379 80	351 80	152 39	72 17	28 5	15 5	45:36 56:55
30~99人	1,232	544	377	98	114	49	28	14	8	50:08
100~499人	1,922	774	726	175	151	58	25	10	3	39:07
500~999人	379	130	145	44	34	16	9	1	-	46:21
1000人以上	444	143	150	59	48	27	10	3	4	62:42
複合サービス事業・全規模 [労組あり]	117 102	11 8	38 27	10 9	16 16	28 28	14 14	- -	- -	131:06 147:51
30~99人	6	-	6	-	-	-	-	-	-	19:10
100~499人	32	6	10	1	4	8	3	-	-	121:07
500~999人	-	-	-	-	-	-	-	-	-	-
1000人以上	79	5	22	9	12	20	11	-	-	143:39
サービス業・全規模 [労組あり]	1,713 499	499 94	370 130	140 59	218 60	183 72	135 58	68 17	100 9	139:46 134:38
30~99人	367	131	66	33	51	44	21	7	14	110:28
100~499人	514	209	72	39	64	47	35	20	28	129:18
500~999人	158	26	36	16	12	30	12	16	10	176:48
1000人以上	645	133	178	48	87	59	67	25	48	159:08

男性	集計従業員数	年間超過実労働時間								実平均労働時間超過
		残業なし	50時間未満	50時間以上 100時間未満	100時間以上 200時間未満	200時間以上 300時間未満	300時間以上 400時間未満	400時間以上 500時間未満	500時間以上	
全産業・全規模	10,207	2,161	1,738	875	1,462	1,326	1,044	678	923	187:17
[労組あり]	4,412	736	758	423	665	618	514	316	382	195:18
30~99人	2,812	798	440	247	372	316	224	156	259	171:49
[労組あり]	442	113	74	53	49	57	52	20	24	166:26
100~499人	3,293	752	630	262	461	417	329	182	260	173:10
[労組あり]	1,053	212	214	102	161	139	103	45	77	166:25
500~999人	1,115	216	164	101	181	169	121	87	76	182:43
[労組あり]	585	108	82	59	97	86	64	41	48	187:29
1000人以上	2,949	389	485	258	445	421	370	253	328	221:18
[労組あり]	2,317	303	374	208	358	336	295	210	233	217:02
建設業・全規模	572	74	61	29	91	104	89	56	68	249:24
[労組あり]	203	23	12	12	44	29	37	23	23	253:01
30~99人	192	38	34	11	31	33	20	10	15	179:36
100~499人	153	22	15	5	18	26	33	22	12	251:33
500~999人	36	-	3	4	6	5	7	2	9	312:30
1000人以上	191	14	9	9	36	40	29	22	32	305:57
製造業・全規模	2,058	278	309	186	315	339	251	163	217	219:17
[労組あり]	941	98	156	90	146	171	134	74	72	208:00
30~99人	849	171	116	83	125	107	82	60	105	215:39
100~499人	599	73	114	43	94	112	73	42	48	200:40
500~999人	224	6	35	27	39	39	36	26	16	227:08
1000人以上	382	28	44	29	57	81	60	35	48	253:47
情報通信業・全規模	567	47	79	44	111	94	87	47	58	232:43
[労組あり]	142	7	19	9	30	23	22	11	21	265:48
30~99人	133	25	20	10	24	18	15	10	11	193:52
100~499人	215	9	28	17	43	37	42	20	19	242:01
500~999人	41	-	9	5	7	9	4	3	4	215:04
1000人以上	176	11	22	12	37	30	26	14	24	257:28
運輸業、郵便業・全規模	1,265	126	154	121	159	131	148	157	269	297:52
[労組あり]	862	74	113	80	117	95	106	114	163	289:13
30~99人	283	62	22	30	31	25	21	27	65	285:14
100~499人	392	48	59	28	53	49	45	25	85	284:55
500~999人	97	6	7	4	14	9	17	16	24	332:49
1000人以上	490	10	66	57	61	47	65	89	95	309:37
卸売業、小売業・全規模	2,079	488	390	200	328	268	178	105	122	155:02
[労組あり]	1,079	214	223	124	182	142	94	47	53	148:35
30~99人	443	135	83	52	64	46	26	18	19	126:29
100~499人	531	120	99	50	76	71	50	24	41	168:52
500~999人	317	98	46	24	62	43	24	17	3	125:44
1000人以上	786	135	162	74	124	108	78	46	59	173:37
金融業、保険業・全規模	138	14	18	13	25	27	24	9	8	206:35
[労組あり]	85	4	10	7	17	22	13	6	6	229:19
30~99人	17	7	1	2	3	-	2	1	1	130:35
100~499人	37	4	10	4	6	5	7	1	-	143:19
500~999人	3	-	-	-	-	1	2	-	-	303:40
1000人以上	81	3	7	7	16	21	13	7	7	247:50
不動産業、物品賃貸業・全規模	182	60	24	15	27	23	10	14	9	147:26
[労組あり]	37	11	2	4	4	11	2	-	3	168:50
30~99人	46	16	4	3	5	4	6	7	1	169:10
100~499人	70	29	11	3	10	5	1	6	5	138:44
500~999人	53	12	7	6	12	12	1	-	3	140:05
1000人以上	13	3	2	3	-	2	2	1	-	147:18
学術研究、専門・技術サービス業・全規模	407	88	53	25	49	60	64	28	40	207:15
[労組あり]	117	21	15	12	9	15	23	12	10	217:30
30~99人	57	12	9	4	9	7	6	1	9	207:17
100~499人	169	42	19	11	23	22	23	12	17	200:33
500~999人	72	10	5	5	12	16	16	3	5	225:23
1000人以上	109	24	20	5	5	15	19	12	9	205:40
宿泊業、飲食サービス業・全規模	226	92	41	12	17	15	22	10	17	136:39
[労組あり]	60	15	14	2	8	4	6	4	7	192:18
30~99人	87	49	13	4	5	4	5	3	4	87:24
100~499人	42	18	11	3	2	3	-	-	5	116:57
500~999人	27	13	3	2	1	2	3	3	-	115:20
1000人以上	70	12	14	3	9	6	14	4	8	217:56
生活関連サービス業、娯楽業・全規模	193	54	41	16	31	17	17	9	8	129:32
[労組あり]	63	5	19	6	13	9	9	1	1	148:05
30~99人	79	34	15	3	7	4	5	5	6	123:13
100~499人	37	11	7	6	4	2	5	2	-	109:48
500~999人	12	3	3	-	3	1	1	-	1	124:50
1000人以上	65	6	16	7	17	10	6	2	1	149:17
教育、学習支援業・全規模	409	219	69	23	34	25	16	8	15	77:52
[労組あり]	284	163	43	19	23	10	10	6	10	69:35
30~99人	71	38	7	3	4	5	5	3	6	121:25
100~499人	164	79	29	12	16	15	5	3	5	81:18
500~999人	46	22	7	2	6	3	3	2	1	98:00
1000人以上	127	80	25	6	8	2	3	-	3	42:15
医療、福祉・全規模	1,109	398	342	117	127	75	29	14	7	64:25
[労組あり]	208	57	67	23	28	19	7	3	4	86:47
30~99人	300	124	77	22	30	27	12	4	4	73:05
100~499人	571	206	191	59	67	29	11	8	-	55:10
500~999人	107	36	31	16	14	8	1	1	-	60:52
1000人以上	122	28	39	20	15	11	5	1	3	92:45
複合サービス事業・全規模	77	6	20	6	13	19	13	-	-	153:46
[労組あり]	69	4	14	6	13	19	13	-	-	169:59
30~99人	4	-	4	-	-	-	-	-	-	21:45
100~499人	22	4	3	-	4	8	3	-	-	168:30
500~999人	-	-	-	-	-	-	-	-	-	-
1000人以上	51	2	13	6	9	11	10	-	-	157:47
サービス業・全規模	925	217	137	68	135	129	96	58	85	190:08
[労組あり]	262	40	51	29	31	49	38	15	9	174:11
30~99人	251	87	35	20	34	36	19	7	13	132:34
100~499人	291	87	34	21	45	33	31	17	23	177:45
500~999人	80	10	8	6	5	21	6	14	10	255:36
1000人以上	286	33	46	20	51	37	40	20	39	243:29

女性	集計従業員数	年間超過実労働時間							実労働時間平均超過時間	
		残業なし	50時間未満	50時間以上 100時間未満	100時間以上 200時間未満	200時間以上 300時間未満	300時間以上 400時間未満	400時間以上 500時間未満		500時間以上
全産業・全規模 [労組あり]	8,726 3,070	3,249 915	2,651 986	829 341	927 389	561 248	280 113	125 48	104 30	68:09 78:03
30~99人 [労組あり]	2,442 316	1,101 112	661 103	197 26	242 35	128 23	59 7	23 2	31 8	58:42 78:35
100~499人 [労組あり]	2,952 624	1,150 202	934 199	290 75	285 84	159 37	68 20	33 5	33 2	59:25 64:01
500~999人 [労組あり]	850 384	257 96	281 135	105 60	85 38	61 31	36 14	16 7	9 3	75:17 77:14
1000人以上 [労組あり]	2,405 1,745	708 505	748 548	231 180	307 232	210 157	117 72	53 34	31 17	87:01 83:10
建設業・全規模 [労組あり]	176 49	43 9	38 12	20 5	28 11	23 7	10 3	9 1	5 1	124:19 120:17
30~99人 [労組あり]	56 45	26 5	11 11	4 6	10 10	3 7	1 1	1 2	- 3	58:30 149:00
100~499人 [労組あり]	3 72	- 12	- 16	- 10	1 7	1 12	- 8	- 6	1 1	322:20 151:51
500~999人 [労組あり]	993 339	300 66	273 106	109 48	132 56	85 34	55 16	23 11	16 2	92:28 98:20
1000人以上 [労組あり]	460 286	198 73	109 100	36 39	50 35	34 21	19 8	5 6	9 4	76:29 77:23
500~999人 [労組あり]	73 172	14 15	17 45	22 12	8 39	6 24	4 24	1 11	1 2	97:23 159:00
1000人以上 [労組あり]	155 22	29 1	39 5	18 3	31 7	15 2	12 1	7 3	4 -	130:18 168:02
30~99人 [労組あり]	48 57	12 8	14 13	8 5	6 15	4 6	2 4	1 3	1 3	92:57 157:01
100~499人 [労組あり]	12 34	2 4	2 9	1 4	4 6	2 3	1 5	- 3	- -	129:40 153:03
500~999人 [労組あり]	367 223	76 41	91 61	49 30	62 35	37 24	32 20	16 9	4 3	121:50 123:57
1000人以上 [労組あり]	44 128	20 29	7 30	2 23	4 23	7 12	3 6	- 5	1 -	107:31 97:53
500~999人 [労組あり]	34 158	7 18	8 45	4 20	3 32	3 15	5 18	3 8	1 2	154:30 140:19
1000人以上 [労組あり]	1,724 980	607 295	524 345	177 115	204 117	124 66	39 19	23 11	26 12	71:11 68:12
30~99人 [労組あり]	349 382	158 121	95 97	28 48	36 53	18 33	5 13	1 6	8 11	63:12 93:07
100~499人 [労組あり]	225 764	56 269	82 250	26 75	28 86	20 53	7 14	4 12	2 5	76:57 62:21
500~999人 [労組あり]	179 124	47 39	52 34	13 7	30 18	26 17	8 7	2 2	1 -	94:19 90:10
1000人以上 [労組あり]	28 38	3 6	15 13	1 5	5 7	3 6	1 1	- -	- -	73:02 93:41
500~999人 [労組あり]	3 110	1 37	- 24	- 7	- 18	1 16	1 5	- 2	- 1	205:20 96:56
1000人以上 [労組あり]	114 25	51 7	23 4	10 2	16 8	10 3	3 1	- -	1 -	64:33 95:33
30~99人 [労組あり]	41 46	21 22	7 12	4 2	3 8	5 1	1 -	- 1	- 1	57:52 50:54
100~499人 [労組あり]	20 7	7 4	4 2	2 2	4 4	2 2	1 1	- -	- -	75:27 162:17
500~999人 [労組あり]	214 63	50 12	54 19	25 8	30 11	21 5	13 5	9 1	12 2	128:34 113:03
1000人以上 [労組あり]	51 79	6 20	15 16	6 15	7 10	5 7	4 6	2 4	6 1	170:05 112:10
500~999人 [労組あり]	27 57	6 18	5 18	1 3	6 7	2 7	2 1	2 1	3 2	180:08 89:44
1000人以上 [労組あり]	316 91	173 39	63 19	19 6	24 8	18 9	7 1	3 1	9 8	64:16 116:58
30~99人 [労組あり]	97 46	68 32	12 6	7 1	7 4	2 1	3 1	1 -	- 1	35:56 49:49
100~499人 [労組あり]	35 138	23 50	7 38	- 11	2 17	1 11	1 2	1 1	- 8	41:48 94:42
500~999人 [労組あり]	194 72	73 5	57 27	18 7	21 18	20 13	1 1	3 1	1 -	64:30 104:58
1000人以上 [労組あり]	51 54	27 24	14 17	4 5	- 4	4 4	- -	1 -	1 -	49:57 38:04
500~999人 [労組あり]	12 77	5 17	2 24	1 8	- 17	2 10	- 1	2 -	- -	128:00 82:46
1000人以上 [労組あり]	552 264	301 152	111 47	34 20	39 16	42 16	17 8	6 4	2 1	53:18 50:37
30~99人 [労組あり]	172 210	102 120	30 39	8 7	16 16	13 15	2 10	1 2	1 1	42:50 56:38
100~499人 [労組あり]	58 107	26 49	14 27	10 9	2 5	4 10	- 5	1 2	1 -	57:34 63:46
500~999人 [労組あり]	2,914 548	1,212 191	1,075 215	261 57	224 52	77 20	43 10	14 2	8 1	38:33 45:41
1000人以上 [労組あり]	927 1,348	416 566	299 535	76 115	84 84	22 29	16 14	10 2	4 3	42:59 32:21
30~99人 [労組あり]	270 322	94 115	112 111	28 39	20 33	8 16	8 5	- 2	- 1	40:42 51:19
500~999人 [労組あり]	40 33	5 4	18 13	4 3	3 3	9 9	1 1	- -	- -	87:28 101:34
1000人以上 [労組あり]	2 10	- 2	2 7	- 1	- -	- -	- -	- -	- -	14:00 16:54
30~99人 [労組あり]	10 28	2 3	7 9	1 3	- 3	- 9	- 1	- -	- -	- 117:55
500~999人 [労組あり]	788 237	282 54	233 79	72 30	83 29	54 23	39 20	10 2	15 -	80:38 90:56
1000人以上 [労組あり]	116 223	44 122	31 38	13 18	17 19	8 14	2 4	- 3	1 5	62:40 66:05
30~99人 [労組あり]	78 359	16 100	28 132	10 28	7 36	9 22	6 27	2 5	- 9	95:58 91:57
500~999人 [労組あり]	78 359	16 100	28 132	10 28	7 36	9 22	6 27	2 5	- 9	95:58 91:57

(5) 雇用形態別年間超過実労働時間

正社員	集計従業員数	年間超過実労働時間								平均超過時間
		残業なし	50時間未満	50時間以上 100時間未満	100時間以上 200時間未満	200時間以上 300時間未満	300時間以上 400時間未満	400時間以上 500時間未満	500時間以上	
全産業・全規模 [労組あり]	13,854 5,656	2,489 800	3,096 1,159	1,455 644	2,123 931	1,753 804	1,229 586	753 345	956 387	165:27 178:32
30~99人 [労組あり]	3,806 563	934 110	836 132	383 71	545 67	409 78	264 57	160 22	275 26	150:31 156:37
100~499人 [労組あり]	4,680 1,347	930 255	1,200 303	491 156	680 226	541 165	371 116	203 48	264 78	146:10 150:30
500~999人 [労組あり]	1,475 741	216 99	292 144	175 100	242 121	214 106	151 75	101 46	84 50	170:52 174:39
1000人以上 [労組あり]	3,820 2,989	400 336	728 565	398 316	645 517	584 455	443 338	289 229	333 73	203:59 197:05
建設業・全規模 [労組あり]	683 236	90 27	83 20	47 16	117 54	118 33	95 40	61 23	72 23	230:47 233:08
30~99人 [労組あり]	221 191	47 24	40 23	15 11	40 28	33 32	21 34	10 24	15 15	164:55 234:41
100~499人 [労組あり]	191 33	27 -	23 -	11 3	28 6	32 4	34 7	24 1	15 9	234:41 314:34
500~999人 [労組あり]	238 2,374	19 303	17 404	18 234	43 383	49 391	33 273	26 165	33 221	277:11 206:07
製造業・全規模 [労組あり]	1,075 990	93 204	196 156	112 99	179 155	196 127	146 89	81 53	72 107	200:58 196:35
30~99人 [労組あり]	686 252	75 5	152 39	66 39	109 42	122 44	71 39	42 27	49 17	184:42 220:36
100~499人 [労組あり]	252 441	5 19	39 55	39 27	42 77	44 98	39 74	27 43	17 68	220:36 254:28
500~999人 [労組あり]	441 690	19 65	55 110	27 61	77 137	98 105	74 97	43 53	68 42	254:28 216:01
1000人以上 [労組あり]	206 1,356	13 112	29 166	16 141	43 187	33 150	33 165	17 167	24 268	245:06 293:29
情報通信業・全規模 [労組あり]	163 162	7 32	24 32	12 17	37 25	25 19	23 15	14 10	21 12	254:14 169:41
30~99人 [労組あり]	264 53	14 2	37 11	22 6	58 11	42 11	46 5	23 3	22 4	229:49 195:44
100~499人 [労組あり]	53 206	2 13	11 29	6 16	11 43	11 33	5 33	3 17	4 24	195:44 245:06
500~999人 [労組あり]	206 1,356	13 112	29 166	16 141	43 187	33 150	33 165	17 167	24 268	245:06 293:29
1000人以上 [労組あり]	914 287	68 54	125 26	88 30	127 31	109 31	115 22	117 27	165 66	285:40 292:04
運輸業・郵便業・全規模 [労組あり]	405 107	42 6	49 8	39 2	68 14	51 11	47 22	29 19	80 25	282:53 338:22
30~99人 [労組あり]	107 557	6 10	8 83	2 70	14 74	11 57	22 74	19 92	25 97	338:22 293:19
500~999人 [労組あり]	107 557	6 10	8 83	2 70	14 74	11 57	22 74	19 92	25 97	338:22 293:19
1000人以上 [労組あり]	557 2,725	10 529	83 597	70 320	74 476	57 362	74 201	92 119	97 121	293:19 143:26
卸売業・小売業・全規模 [労組あり]	1,434 558	231 150	331 126	200 71	264 87	192 56	105 29	54 18	57 21	140:18 119:07
30~99人 [労組あり]	725 411	139 100	159 73	90 45	121 83	100 57	57 28	26 20	33 5	143:27 126:24
100~499人 [労組あり]	411 1,028	100 140	73 239	45 114	83 182	57 149	28 87	20 55	5 62	126:24 163:24
500~999人 [労組あり]	1,028 263	140 36	239 47	114 23	182 53	149 52	87 32	55 11	62 9	163:24 168:49
1000人以上 [労組あり]	263 169	36 21	47 31	23 12	53 33	52 38	32 20	11 8	9 6	168:49 176:35
金融業・保険業・全規模 [労組あり]	43 63	10 7	14 15	3 8	8 13	3 11	3 8	1 1	1 -	97:37 138:26
30~99人 [労組あり]	63 5	7 -	15 -	8 -	13 -	11 2	8 3	1 -	- -	138:26 305:24
100~499人 [労組あり]	5 152	- 19	- 18	- 12	- 32	2 36	3 18	- 9	- 8	305:24 197:03
500~999人 [労組あり]	152 228	19 66	18 37	12 21	32 37	36 31	18 13	9 13	8 10	197:03 139:54
1000人以上 [労組あり]	228 48	66 10	37 3	21 4	37 11	31 14	13 3	10 -	8 3	139:54 173:05
不動産業・物品賃貸業・全規模 [労組あり]	65 90	23 35	7 19	6 5	8 12	8 5	7 1	5 7	1 6	135:39 125:34
30~99人 [労組あり]	90 55	35 5	19 9	5 6	12 16	5 14	1 2	7 -	6 3	125:34 159:52
100~499人 [労組あり]	55 18	5 3	9 2	6 4	16 1	14 4	2 3	- 1	3 -	159:52 166:00
500~999人 [労組あり]	18 507	3 53	2 92	4 43	1 75	4 81	3 75	1 37	3 51	166:00 215:57
1000人以上 [労組あり]	507 151	53 20	92 23	43 19	75 18	81 20	75 26	37 13	51 12	215:57 208:02
学術研究・専門・技術サービス業・全規模 [労組あり]	91 197	6 22	24 29	7 22	15 33	12 29	10 28	3 16	14 18	215:49 213:25
30~99人 [労組あり]	197 89	22 11	29 9	22 6	33 15	29 18	28 17	16 5	18 8	213:25 228:28
100~499人 [労組あり]	89 130	11 14	9 30	6 8	15 12	18 22	17 20	5 13	8 11	228:28 211:18
500~999人 [労組あり]	130 208	14 47	30 33	8 22	12 32	22 27	20 24	13 11	11 12	211:18 162:49
1000人以上 [労組あり]	208 54	47 7	33 10	22 5	32 11	27 10	24 5	11 4	12 2	162:49 175:26
宿泊業・飲食サービス業・全規模 [労組あり]	64 33	24 7	11 7	6 4	5 3	4 7	4 -	3 -	4 5	131:46 183:25
30~99人 [労組あり]	33 23	7 5	7 4	4 2	3 2	7 2	- 4	- 4	5 -	183:25 179:20
100~499人 [労組あり]	23 88	5 11	4 11	2 10	2 22	2 14	4 13	4 4	3 3	179:20 173:21
500~999人 [労組あり]	88 243	11 48	11 49	10 28	22 45	14 35	13 17	4 12	3 9	173:21 142:26
1000人以上 [労組あり]	243 101	48 6	49 22	28 13	45 28	35 20	17 9	12 2	9 1	142:26 151:36
生活関連サービス業・娯楽業・全規模 [労組あり]	87 50	28 13	22 9	5 10	6 5	8 6	5 5	6 2	7 -	136:24 110:07
30~99人 [労組あり]	50 15	13 3	9 1	10 1	5 3	6 3	5 1	2 2	- 1	110:07 200:56
100~499人 [労組あり]	15 91	3 4	1 17	1 12	3 31	3 18	1 6	2 2	1 1	200:56 156:19
500~999人 [労組あり]	91 690	4 318	17 132	12 51	31 68	18 60	6 32	2 12	1 17	156:19 82:12
1000人以上 [労組あり]	690 382	318 197	132 57	51 36	68 35	60 21	32 17	12 8	17 11	82:12 77:26
教育・学習支援業・全規模 [労組あり]	181 285	84 128	32 54	11 18	20 30	17 29	7 15	4 5	6 6	86:46 85:54
30~99人 [労組あり]	285 61	128 22	54 11	18 9	30 6	29 5	15 3	5 3	6 2	85:54 110:49
100~499人 [労組あり]	61 159	22 82	11 33	9 13	6 12	5 9	3 7	3 -	2 -	110:49 61:20
500~999人 [労組あり]	159 2,658	82 624	33 1,107	13 346	12 320	9 148	7 71	3 27	2 15	61:20 64:38
1000人以上 [労組あり]	2,658 517	624 83	1,107 222	346 73	320 74	148 38	71 17	27 5	15 5	64:38 78:51
医療・福祉・全規模 [労組あり]	782 1,309	197 336	302 578	90 160	97 141	47 57	28 24	13 10	8 3	72:47 53:56
30~99人 [労組あり]	1,309 252	336 43	578 109	160 41	141 33	57 16	24 9	10 1	3 -	53:56 66:36
100~499人 [労組あり]	252 287	43 45	109 101	41 53	33 45	16 26	9 10	1 3	- 4	66:36 91:00
500~999人 [労組あり]	287 82	45 5	101 26	53 6	45 11	26 24	10 10	3 -	4 -	91:00 144:46
1000人以上 [労組あり]	82 68	5 3	26 15	6 5	11 11	24 24	10 10	- -	- -	144:46 170:46
複合サービス業・全規模 [労組あり]	6 23	- 3	6 8	- 1	- 3	- 7	- 1	- -	- -	19:10 121:52
30~99人 [労組あり]	23 -	3 -	8 -	1 -	3 -	7 -	1 -	- -	- -	121:52 -
100~499人 [労組あり]	- 53	- 2	- 12	- 5	- 8	- 17	- 9	- -	- -	- 168:56
500~999人 [労組あり]	53 1,147	2 193	12 213	5 112	8 182	17 169	9 124	- 65	- 89	- 185:19
1000人以上 [労組あり]	1,147 344	193 27	213 80	112 49	182 49	169 64	124 50	65 16	89 9	185:19 170:39
サービス業・全規模 [労組あり]	269 359	75 85	38 61	23 35	48 56	44 43	21 34	7 18	13 27	142:29 172:03
30~99人 [労組あり]	359 119	85 14	61 15	35 15	56 11	43 27	34 11	18 16	27 10	172:03 219:58
100~499人 [労組あり]	119 372	14 19	15 81	15 36	11 63	27 52	11 58	16 24	10 39	219:58 227:11
500~999人 [労組あり]	372 -	19 -	81 -	36 -	63 -	52 -	58 -	24 -	39 -	227:11 -
1000人以上 [労組あり]	- -	- -	- -	- -	- -	- -	- -	- -	- -	- -

パートタイム 労働者	集計 従業員 数	年間超過実労働時間								実 平均 労働 時間 超過
		残業なし	50時間未満	50時間以上 100時間未満	100時間以上 200時間未満	200時間以上 300時間未満	300時間以上 400時間未満	400時間以上 500時間未満	500時間以上	
全産業・全規模 〔労組あり〕	4,929 1,800	2,908 853	1,280	232	227	108	79	39	56	36:45 46:57
30~99人 〔労組あり〕	1,397 195	962 116	258 45	56 7	56 17	25 2	17 2	13 -	10 6	30:06 52:07
100~499人 〔労組あり〕	1,532 348	968 164	371 123	60 24	56 19	28 10	17 6	9 1	23 1	33:07 34:37
500~999人 〔労組あり〕	463 199	251 97	147 66	26 14	20 11	12 7	6 3	1 1	- -	27:09 34:51
1000人以上 〔労組あり〕	1,501 1,058	698 476	499 352	88 71	95 68	43 34	39 26	16 14	23 17	50:21 52:21
建設業・全規模 〔労組あり〕	55 10	27 5	15 4	1 -	- -	5 1	4 -	3 -	- -	81:02 40:06
30~99人	23	17	4	-	-	1	-	1	-	29:49
100~499人	7	3	3	-	-	1	-	-	-	52:34
500~999人	-	-	-	-	-	-	-	-	-	-
1000人以上	25	7	8	1	-	3	4	2	-	136:07
製造業・全規模 〔労組あり〕	637 204	276 71	173 66	57 26	59 22	28 9	25 4	13 4	6 2	64:12 63:17
30~99人	310	166	68	20	20	14	12	7	3	59:26
100~499人	170	71	58	13	16	6	2	3	1	47:48
500~999人	45	15	13	10	5	1	1	-	-	53:13
1000人以上	112	24	34	14	18	7	10	3	2	106:43
情報通信業・全規模 〔労組あり〕	21 1	11 1	7 -	- -	- -	2 -	1 -	- -	- -	46:17 0:00
30~99人	8	5	1	-	-	1	1	-	-	79:07
100~499人	8	3	4	-	-	1	-	-	-	39:00
500~999人	-	-	-	-	-	-	-	-	-	-
1000人以上	4	2	2	-	-	-	-	-	-	6:45
運輸業、郵便業・全規模 〔労組あり〕	265 168	91 48	78 49	27 22	33 24	16 9	14 10	5 5	1 1	75:00 87:46
30~99人	40	28	3	2	4	1	2	-	-	40:40
100~499人	107	35	40	12	7	9	3	-	1	59:56
500~999人	24	7	7	6	3	1	-	-	-	55:25
1000人以上	92	19	28	7	19	5	9	5	-	114:12
卸売業、小売業・全規模 〔労組あり〕	1,049 618	552 275	320 242	56 38	52 33	21 13	13 6	8 3	27 8	47:29 38:23
30~99人	223	142	51	8	12	2	1	1	6	43:12
100~499人	197	95	49	11	9	4	6	4	19	111:10
500~999人	114	50	48	2	5	5	3	1	-	37:38
1000人以上	512	262	172	35	26	10	3	2	2	27:18
金融業、保険業・全規模 〔労組あり〕	51 37	25 22	22 12	2 1	2 2	- -	- -	- -	- -	12:21 12:35
30~99人	2	-	2	-	-	-	-	-	-	33:30
100~499人	12	3	8	1	-	-	-	-	-	11:45
500~999人	1	1	-	-	-	-	-	-	-	0:00
1000人以上	36	21	12	1	2	-	-	-	-	11:43
不動産業、物品賃貸業・全規模 〔労組あり〕	61 13	45 8	10 3	2 1	1 1	1 -	- -	2 -	- -	26:22 20:23
30~99人	22	14	4	1	-	1	-	2	-	60:46
100~499人	21	16	4	-	1	-	-	-	-	9:14
500~999人	17	14	2	1	-	-	-	-	-	4:35
1000人以上	1	1	-	-	-	-	-	-	-	0:00
学術研究、専門・技術サービス業・全規模 〔労組あり〕	113 29	85 13	15 11	6 1	4 2	4 -	2 2	- -	1 -	20:27 39:53
30~99人	17	12	-	3	1	-	-	-	1	50:03
100~499人	50	40	6	3	-	-	1	-	-	12:46
500~999人	10	5	1	-	3	-	1	-	-	75:42
1000人以上	36	28	8	-	-	-	-	-	-	1:46
宿泊業、飲食サービス業・全規模 〔労組あり〕	328 91	215 43	71 23	9 3	8 4	5 2	4 2	2 1	14 13	50:51 135:50
30~99人	117	90	14	5	4	2	1	1	-	22:42
100~499人	57	45	10	-	-	-	1	-	1	20:11
500~999人	32	26	6	-	-	-	-	-	-	3:16
1000人以上	122	54	41	4	4	3	2	1	13	104:40
生活関連サービス業、娯楽業・全規模 〔労組あり〕	148 39	84 9	49 24	6 -	6 3	2 2	1 1	- -	- -	18:31 40:23
30~99人	43	33	7	2	1	-	-	-	-	9:39
100~499人	45	27	15	1	2	-	-	-	-	10:04
500~999人	9	5	4	-	-	-	-	-	-	2:13
1000人以上	51	19	23	3	3	2	1	-	-	36:20
教育、学習支援業・全規模 〔労組あり〕	276 169	207 121	48 33	6 3	5 4	7 5	1 1	2 2	- -	16:29 20:59
30~99人	64	58	5	-	-	1	-	-	-	4:26
100~499人	89	71	14	1	2	1	-	-	-	8:22
500~999人	46	29	10	3	2	2	-	-	-	23:37
1000人以上	75	47	19	2	1	3	1	2	-	32:29
医療、福祉・全規模 〔労組あり〕	1,346 237	979 165	307 58	29 7	25 6	4 1	1 -	1 -	- -	8:08 9:45
30~99人	433	341	73	5	11	2	-	1	-	8:42
100~499人	606	433	147	14	10	1	1	-	-	7:29
500~999人	126	87	35	3	1	-	-	-	-	5:59
1000人以上	154	97	47	6	3	1	-	-	-	11:05
複合サービス事業・全規模 〔労組あり〕	35 34	6 5	12 12	4 4	5 5	4 4	4 4	- -	- -	99:05 102:00
30~99人	-	-	-	-	-	-	-	-	-	-
100~499人	9	3	2	-	1	1	2	-	-	119:13
500~999人	-	-	-	-	-	-	-	-	-	-
1000人以上	26	3	10	4	4	3	2	-	-	92:06
サービス業・全規模 〔労組あり〕	544 150	305 67	153 49	27 10	27 9	13 7	9 7	3 1	7 -	40:51 50:40
30~99人	95	56	26	10	3	-	-	-	-	17:34
100~499人	154	123	11	4	8	4	1	2	1	30:28
500~999人	39	12	21	1	1	3	1	-	-	45:03
1000人以上	255	114	95	11	15	6	7	1	6	55:07

(6) 雇用形態別年間総実労働時間

正社員	集計事業所	1日の所定労働時間	年間休日日数	有給休暇取得日数	年間所定内実労働時間	年間超過実労働時間	総実労働時間
	件	時間・分	日	日	時間・分	時間・分	時間・分
全産業・全規模	2,213	7:47	112.15	9.49	1898:23	165:27	2063:50
〔労組あり〕	731	7:46	115.27	10.20	1863:44	178:32	2042:16
30～99人	839	7:47	107.99	8.13	1932:20	150:31	2082:51
〔労組あり〕	115	7:41	108.60	9.75	1888:50	156:37	2045:27
100～499人	663	7:45	112.99	9.08	1885:28	146:10	2031:38
〔労組あり〕	170	7:44	114.85	10.28	1853:31	150:30	2004:01
500～999人	204	7:43	115.05	10.78	1857:46	170:52	2028:38
〔労組あり〕	87	7:38	115.83	11.43	1830:39	174:39	2005:18
1000人以上	491	7:50	116.96	9.93	1876:43	203:59	2080:42
〔労組あり〕	358	7:51	117.51	9.98	1868:43	197:05	2065:48
建設業・全規模	92	7:47	115.17	8.30	1892:16	230:47	2123:03
〔労組あり〕	24	7:53	117.02	8.86	1895:34	233:08	2128:42
30～99人	41	7:43	109.61	5.68	1918:21	164:55	2083:16
100～499人	27	7:50	122.19	6.68	1845:22	234:41	2080:03
500～999人	7	7:50	116.00	6.89	1903:41	314:34	2218:15
1000人以上	17	7:51	117.12	9.88	1900:38	277:11	2177:49
製造業・全規模	337	7:49	111.60	9.83	1915:16	206:07	2121:23
〔労組あり〕	101	7:49	117.62	10.90	1853:35	200:58	2054:33
30～99人	203	7:49	108.11	8.07	1946:30	196:35	2143:05
100～499人	86	7:49	114.91	9.86	1885:35	184:42	2070:17
500～999人	18	7:50	120.33	13.62	1820:29	220:36	2041:05
1000人以上	29	7:50	120.83	9.49	1838:59	254:28	2093:27
情報通信業・全規模	80	7:43	121.96	12.55	1795:10	216:01	2011:11
〔労組あり〕	11	7:35	123.91	16.44	1731:19	254:14	1985:33
30～99人	29	7:46	122.24	8.75	1811:53	169:41	1981:34
100～499人	27	7:44	121.52	11.31	1801:51	229:49	2031:40
500～999人	5	7:30	122.00	10.62	1753:30	195:44	1949:14
1000人以上	18	7:42	122.06	15.77	1774:04	245:06	2019:10
運輸業・郵便業・全規模	187	7:49	106.24	10.23	1948:39	293:29	2242:08
〔労組あり〕	104	7:50	109.94	11.13	1907:17	285:40	2192:57
30～99人	55	7:47	93.98	6.11	2045:35	292:04	2337:39
100～499人	54	7:47	105.94	9.52	1955:36	282:53	2238:29
500～999人	15	7:44	111.27	12.64	1880:41	338:22	2219:03
1000人以上	62	7:52	115.65	11.20	1881:23	293:19	2174:42
卸売業・小売業・全規模	461	7:47	113.39	8.58	1899:15	143:26	2042:41
〔労組あり〕	217	7:48	116.58	9.11	1869:08	140:18	2009:26
30～99人	124	7:46	108.02	7.29	1935:49	119:07	2054:56
100～499人	120	7:41	114.15	7.80	1866:41	143:27	2010:08
500～999人	55	7:49	117.91	10.11	1870:31	126:24	1996:55
1000人以上	161	7:52	115.48	8.86	1904:51	163:24	2068:15
金融業・保険業・全規模	41	7:36	121.24	10.08	1774:35	168:49	1943:24
〔労組あり〕	26	7:31	121.15	10.44	1744:57	176:35	1921:32
30～99人	7	7:40	123.29	9.82	1776:50	97:37	1874:27
100～499人	10	7:47	119.00	10.04	1840:16	138:26	1978:42
500～999人	1	7:30	121.00	5.48	1788:55	305:24	2094:19
1000人以上	23	7:30	121.61	10.29	1741:52	197:03	1938:55
不動産業・物品賃貸業・全規模	33	7:45	116.19	8.44	1866:47	139:54	2006:41
〔労組あり〕	7	7:34	123.57	10.31	1746:15	173:05	1919:20
30～99人	14	7:54	106.93	7.05	1973:49	135:39	2109:28
100～499人	11	7:45	118.73	8.01	1838:45	125:34	1964:19
500～999人	6	7:36	130.72	9.42	1691:48	159:52	1851:40
1000人以上	2	7:15	123.50	7.27	1709:17	166:00	1875:17
学術研究・専門・技術サービス業・全規模	70	7:40	122.41	10.27	1790:57	215:57	2006:54
〔労組あり〕	19	7:41	122.68	12.40	1769:37	208:02	1977:39
30～99人	17	7:37	125.82	8.60	1757:14	215:49	1973:03
100～499人	31	7:39	120.45	9.14	1803:56	213:25	2017:21
500～999人	9	7:26	125.00	10.60	1711:34	228:28	1940:02
1000人以上	13	7:56	120.85	12.75	1856:28	211:18	2067:46
宿泊業・飲食サービス業・全規模	89	8:09	107.40	6.92	2032:32	162:49	2195:21
〔労組あり〕	24	8:09	109.25	8.31	2035:01	175:26	2210:27
30～99人	32	8:15	106.03	6.37	2011:04	131:46	2142:50
100～499人	15	8:12	103.87	9.86	2097:53	183:25	2281:18
500～999人	11	8:01	105.27	4.17	2021:55	179:20	2201:15
1000人以上	31	8:05	111.30	7.12	2022:45	173:21	2196:06
生活関連サービス業・娯楽業・全規模	55	7:45	107.11	7.78	1956:19	142:26	2098:45
〔労組あり〕	19	7:43	120.05	7.33	1835:04	151:36	1986:40
30～99人	20	7:35	94.30	9.65	2006:29	136:24	2142:53
100～499人	11	7:54	112.36	6.55	1953:06	110:07	2063:13
500～999人	4	8:00	107.00	12.10	1989:17	200:56	2190:13
1000人以上	20	7:49	117.05	5.61	1898:25	156:19	2054:44
教育・学習支援業・全規模	114	7:45	111.89	6.57	1896:32	82:12	1978:44
〔労組あり〕	53	7:39	112.98	5.14	1869:58	77:26	1947:24
30～99人	42	7:57	112.26	9.95	1928:42	86:46	2015:28
100～499人	39	7:36	109.10	7.34	1887:43	85:54	1973:37
500～999人	14	7:30	109.36	7.57	1862:37	110:49	1973:26
1000人以上	18	7:47	119.89	4.09	1845:17	61:20	1906:37
医療・福祉・全規模	453	7:44	109.86	10.04	1892:05	64:38	1956:43
〔労組あり〕	74	7:39	111.78	10.17	1850:09	78:51	1929:00
30～99人	193	7:46	108.76	9.49	1912:51	72:47	1985:38
100～499人	176	7:42	110.57	9.47	1887:11	53:56	1941:07
500～999人	37	7:34	108.51	9.90	1854:42	66:36	1921:18
1000人以上	39	7:47	113.62	10.59	1880:00	91:00	1971:00
複合サービス事業・全規模	7	7:51	126.57	13.71	1754:27	144:46	1899:13
〔労組あり〕	5	8:00	128.80	18.61	1745:44	170:46	1916:30
30～99人	1	7:30	120.00	9.47	1766:30	19:10	1785:40
100～499人	2	7:45	121.50	9.14	1790:32	121:52	1912:24
500～999人	-	-	-	-	-	-	-
1000人以上	4	8:00	130.75	18.62	1726:23	168:56	1895:19
サービス業・全規模	194	7:44	112.56	8.59	1881:20	185:19	2066:39
〔労組あり〕	47	7:44	113.28	9.37	1850:27	170:39	2021:06
30～99人	61	7:36	105.46	8.83	1910:55	142:29	2053:24
100～499人	54	7:47	111.98	8.24	1905:24	172:03	2077:27
500～999人	22	7:45	116.59	8.95	1856:06	219:58	2076:04
1000人以上	54	7:50	119.46	8.40	1835:54	227:11	2063:05

パートタイム労働者	集計事業所	1日の所定労働時間	年間休日数	有給休暇取得日数	年間所定内実労働時間	年間超過実労働時間	総実労働時間
	件	時間：分	日	日	時間：分	時間：分	時間：分
全産業・全規模	1,558	5:54	140.75	8.00	1284:41	36:45	1321:26
[労組あり]	472	5:55	137.77	8.80	1287:31	46:57	1334:28
30～99人	635	5:51	136.99	6.37	1309:40	30:06	1339:46
[労組あり]	87	6:02	137.45	7.96	1337:32	52:07	1389:39
100～499人	459	6:01	144.08	7.25	1298:06	33:07	1331:13
[労組あり]	110	6:07	136.89	9.19	1355:24	34:37	1390:01
500～999人	133	6:08	141.32	6.83	1319:31	27:09	1346:40
[労組あり]	52	6:14	139.01	6.57	1377:14	34:51	1412:05
1000人以上	317	5:46	141.79	8.70	1214:26	50:21	1264:47
[労組あり]	223	5:41	138.05	8.90	1208:30	52:21	1260:51
建設業・全規模	34	5:59	143.88	8.30	1321:11	81:02	1402:13
[労組あり]	5	6:42	144.13	3.49	1264:26	40:06	1304:32
30～99人	18	5:34	149.42	7.13	1178:11	29:49	1208:00
100～499人	9	6:45	132.73	6.50	1593:37	52:34	1646:11
500～999人	-	-	-	-	-	-	-
1000人以上	7	6:06	145.60	8.72	1198:34	136:07	1334:41
製造業・全規模	252	6:17	122.24	7.41	1473:28	64:12	1537:40
[労組あり]	65	6:32	125.61	6.70	1481:07	63:17	1544:24
30～99人	163	6:09	120.38	7.13	1464:54	59:26	1524:20
100～499人	60	6:24	131.44	9.08	1442:06	47:48	1489:54
500～999人	13	7:07	116.64	8.21	1694:41	53:13	1747:54
1000人以上	16	6:27	110.94	5.90	1497:59	106:43	1604:42
情報通信業・全規模	22	6:15	159.00	7.24	1188:23	46:17	1234:40
[労組あり]	3	6:53	182.67	11.14	1152:43	0:00	1152:43
30～99人	12	6:08	154.67	8.25	1178:47	79:07	1257:54
100～499人	5	6:21	161.17	3.83	1267:38	39:00	1306:38
500～999人	1	5:00	150.50	15.50	867:30	-	-
1000人以上	3	6:30	163.00	10.50	1245:20	6:45	1252:05
運輸業、郵便業・全規模	98	5:46	143.78	11.77	1207:24	75:00	1282:24
[労組あり]	51	5:38	136.77	12.46	1225:42	87:46	1313:28
30～99人	29	5:33	144.93	7.56	1213:04	40:40	1253:44
100～499人	32	5:57	144.60	9.05	1273:44	59:56	1333:40
500～999人	9	6:47	137.75	8.63	1181:45	55:25	1237:10
1000人以上	27	5:32	131.13	13.56	1159:54	114:12	1274:06
卸売業、小売業・全規模	300	5:42	123.81	8.64	1337:51	47:29	1385:20
[労組あり]	143	5:38	129.15	8.92	1285:44	38:23	1324:07
30～99人	87	5:41	124.68	6.14	1353:29	43:12	1396:41
100～499人	67	5:57	110.48	9.67	1469:32	111:10	1580:42
500～999人	28	6:12	122.98	6.72	1434:41	37:38	1472:19
1000人以上	117	5:27	131.90	8.77	1222:22	27:18	1249:40
金融業、保険業・全規模	21	6:31	132.00	10.72	1460:38	12:21	1472:59
[労組あり]	14	6:06	138.07	10.36	1320:05	12:35	1332:40
30～99人	2	7:30	123.00	32.26	1622:40	33:30	1656:10
100～499人	5	7:17	122.50	11.92	1693:14	11:45	1704:59
500～999人	1	5:00	121.00	9.00	1175:00	0:00	1175:00
1000人以上	13	6:12	139.31	7.56	1351:25	11:43	1363:08
不動産業、物品賃貸業・全規模	23	6:21	145.16	9.27	1343:48	26:22	1370:10
[労組あり]	6	6:38	147.50	14.36	1338:10	20:23	1358:33
30～99人	10	6:53	138.10	6.62	1520:13	60:46	1580:59
100～499人	8	6:21	175.29	7.22	1180:05	9:14	1189:19
500～999人	5	5:18	117.12	9.75	1189:15	4:35	1193:50
1000人以上	-	-	-	-	-	-	-
学術研究、専門・技術サービス業・全規模	35	6:28	146.51	7.95	1392:20	20:27	1412:47
[労組あり]	10	6:45	134.40	8.61	1529:01	39:53	1568:54
30～99人	8	6:06	138.00	3.20	1356:20	50:03	1406:23
100～499人	14	6:24	160.53	6.34	1306:43	12:46	1319:29
500～999人	4	6:50	129.50	11.65	1537:56	75:42	1613:38
1000人以上	9	6:43	135.88	9.75	1505:21	1:46	1507:07
宿泊業、飲食サービス業・全規模	84	5:18	152.18	3.95	1090:23	50:51	1141:14
[労組あり]	23	5:38	162.96	4.48	1054:34	135:50	1190:24
30～99人	29	4:54	129.63	6.54	1102:44	22:42	1125:26
100～499人	15	4:44	144.13	0.87	1090:09	20:11	1110:20
500～999人	11	5:07	185.60	4.35	915:22	3:16	918:38
1000人以上	29	6:04	165.81	3.54	1143:25	104:40	1248:05
生活関連サービス業、娯楽業・全規模	47	5:38	158.56	4.73	1172:13	18:31	1190:44
[労組あり]	11	5:46	178.70	5.23	1086:07	40:23	1126:30
30～99人	17	5:38	139.81	4.89	1300:21	9:39	1310:00
100～499人	13	5:29	167.33	4.47	1110:51	10:04	1120:55
500～999人	3	6:52	161.33	2.69	1357:17	2:13	1359:30
1000人以上	14	5:33	171.86	5.03	1057:00	36:20	1093:20
教育、学習支援業・全規模	97	5:45	155.45	5.46	1189:54	16:29	1206:23
[労組あり]	46	5:47	156.72	4.71	1183:22	20:59	1204:21
30～99人	34	5:35	153.88	7.94	1142:37	4:26	1147:03
100～499人	34	6:07	157.94	4.47	1278:01	8:22	1286:23
500～999人	11	5:12	145.00	4.31	1169:14	23:37	1192:51
1000人以上	17	5:56	156.76	5.25	1165:18	32:29	1197:47
医療、福祉・全規模	422	5:55	152.95	6.83	1230:35	8:08	1238:43
[労組あり]	62	6:07	139.87	8.62	1329:55	9:45	1339:40
30～99人	185	5:47	148.46	5.87	1242:07	8:42	1250:49
100～499人	164	5:59	157.88	6.65	1216:28	7:29	1223:57
500～999人	34	6:15	148.49	5.88	1307:53	5:59	1313:52
1000人以上	31	6:11	155.30	8.36	1221:11	11:05	1232:16
複合サービス事業・全規模	4	6:38	127.00	11.94	1488:05	99:05	1587:10
[労組あり]	3	6:20	128.25	11.62	1409:34	102:00	1511:34
30～99人	-	-	-	-	-	-	-
100～499人	1	7:30	121.50	11.72	1723:36	119:13	1842:49
500～999人	-	-	-	-	-	-	-
1000人以上	3	6:20	130.67	12.28	1409:34	92:06	1501:40
サービス業・全規模	119	5:47	144.95	6.96	1207:33	40:51	1248:24
[労組あり]	30	5:35	135.88	7.47	1207:41	50:40	1258:21
30～99人	41	6:03	147.34	5.79	1279:06	17:34	1296:40
100～499人	32	5:43	143.21	5.33	1187:19	30:28	1217:47
500～999人	13	6:05	140.86	5.27	1291:57	45:03	1337:00
1000人以上	31	5:24	147.17	8.05	1098:12	55:07	1153:19

(7) 変形労働時間制の導入状況

	集計事業所	導入の有無		雇用形態別導入状況				
		ある	ない	正社員のみ	パートタイム労働者	契約社員	派遣労働者	その他
全産業・全規模	2,232	1,371	861	549	453	438	131	117
〔労組あり〕	735	458	277	168	122	187	51	45
30～99人	848	493	355	245	170	90	39	24
〔労組あり〕	116	70	46	29	25	17	9	6
100～499人	669	417	252	152	143	136	44	46
〔労組あり〕	170	98	72	37	28	39	6	7
500～999人	204	132	72	43	48	61	15	10
〔労組あり〕	87	48	39	18	14	20	11	3
1000人以上	495	318	177	106	87	148	32	34
〔労組あり〕	361	241	120	84	55	111	25	28
建設業・全規模	92	44	48	22	1	17	6	4
〔労組あり〕	24	11	13	2	-	7	4	1
30～99人	41	23	18	14	1	6	1	2
100～499人	27	12	15	5	-	6	2	2
500～999人	7	2	5	1	-	-	1	-
1000人以上	17	7	10	2	-	5	2	-
製造業・全規模	338	212	126	86	89	51	38	17
〔労組あり〕	101	65	36	23	23	22	16	8
30～99人	204	122	82	54	56	21	15	6
100～499人	86	56	30	21	25	15	11	4
500～999人	18	16	2	5	5	8	6	1
1000人以上	29	18	11	6	3	7	6	6
情報通信業・全規模	80	44	36	22	3	17	3	5
〔労組あり〕	11	6	5	5	-	-	-	1
30～99人	29	13	16	8	2	4	1	1
100～499人	27	16	11	9	-	5	-	2
500～999人	5	3	2	-	-	3	1	-
1000人以上	18	11	7	5	-	4	1	1
運輸業・郵便業・全規模	187	140	47	52	27	64	4	21
〔労組あり〕	104	82	22	24	9	45	1	14
30～99人	55	37	18	21	7	6	-	5
100～499人	54	41	13	19	11	14	3	8
500～999人	15	10	5	3	1	6	1	-
1000人以上	62	52	10	9	8	38	-	8
卸売業・小売業・全規模	465	262	203	112	79	82	20	27
〔労組あり〕	218	132	86	56	38	44	10	11
30～99人	127	65	62	34	18	9	6	4
100～499人	120	64	56	24	20	22	3	9
500～999人	55	31	24	11	11	16	2	5
1000人以上	162	101	61	42	30	35	9	9
金融業・保険業・全規模	42	12	30	8	-	4	-	-
〔労組あり〕	26	7	19	5	-	2	-	-
30～99人	7	1	6	1	-	-	-	-
100～499人	11	4	7	2	-	2	-	-
500～999人	1	-	1	-	-	-	-	-
1000人以上	23	7	16	5	-	2	-	-
不動産業・物品賃貸業・全規模	33	18	15	7	3	9	2	1
〔労組あり〕	7	3	4	1	-	2	1	-
30～99人	14	9	5	3	3	4	2	1
100～499人	11	5	6	2	-	3	-	-
500～999人	6	2	4	1	-	1	-	-
1000人以上	2	2	-	1	-	1	-	-
学術研究・専門・技術サービス業・全規模	70	27	43	11	6	11	3	3
〔労組あり〕	19	12	7	4	3	6	2	3
30～99人	17	5	12	3	1	1	-	-
100～499人	31	10	21	3	1	6	2	1
500～999人	9	3	6	2	1	-	-	-
1000人以上	13	9	4	3	3	4	1	2
宿泊業・飲食サービス業・全規模	90	64	26	27	32	14	-	-
〔労組あり〕	24	17	7	5	10	6	-	-
30～99人	33	23	10	14	7	3	-	-
100～499人	15	11	4	3	6	2	-	-
500～999人	11	8	3	3	5	2	-	-
1000人以上	31	22	9	7	14	7	-	-
生活関連サービス業・娯楽業・全規模	58	39	19	9	18	18	1	-
〔労組あり〕	19	13	6	1	3	11	1	-
30～99人	21	15	6	5	7	4	1	-
100～499人	13	6	7	2	3	3	-	-
500～999人	4	2	2	1	1	1	-	-
1000人以上	20	16	4	1	7	10	-	-
教育・学習支援業・全規模	116	72	44	32	13	30	7	7
〔労組あり〕	55	31	24	12	7	15	5	1
30～99人	42	26	16	17	4	5	1	1
100～499人	39	28	11	11	4	13	2	5
500～999人	14	5	9	2	1	2	-	-
1000人以上	20	12	8	2	4	9	4	1
医療・福祉・全規模	456	323	133	118	155	72	33	22
〔労組あり〕	74	50	24	17	22	16	7	4
30～99人	195	127	68	57	59	19	11	3
100～499人	177	128	49	37	64	29	15	12
500～999人	37	30	7	9	17	11	3	2
1000人以上	39	32	7	13	11	12	3	5
複合サービス事業・全規模	7	3	4	2	1	1	-	-
〔労組あり〕	5	2	3	1	1	1	-	-
30～99人	1	-	1	-	-	-	-	-
100～499人	2	2	-	2	-	-	-	-
500～999人	-	-	-	-	-	-	-	-
1000人以上	4	1	3	-	1	1	-	-
サービス業・全規模	198	111	87	41	26	48	14	10
〔労組あり〕	48	27	21	12	6	10	4	2
30～99人	62	27	35	14	5	8	1	1
100～499人	56	34	22	12	9	16	6	3
500～999人	22	20	2	5	6	11	1	2
1000人以上	55	28	27	10	6	13	6	2

「正社員のみ」以外の適応対象については複数回答有

(8) 労働時間等の課題について労使間が話し合う機会の有無

	集計事業所	あ	る	今後、 設ける予定	ない
全産業・全規模	2,225	1,226	250	749	
〔労組あり〕	731	615	31	85	
30～99人	848	315	138	395	
〔労組あり〕	116	76	9	31	
100～499人	666	361	80	225	
〔労組あり〕	169	134	9	26	
500～999人	203	135	18	50	
〔労組あり〕	87	71	8	8	
1000人以上	492	407	12	73	
〔労組あり〕	358	333	5	20	
建設業・全規模	92	53	10	29	
〔労組あり〕	24	22	-	2	
30～99人	41	15	9	17	
100～499人	27	18	1	8	
500～999人	7	6	-	1	
1000人以上	17	14	-	3	
製造業・全規模	338	168	40	130	
〔労組あり〕	101	82	7	12	
30～99人	204	76	28	100	
100～499人	86	53	10	23	
500～999人	18	15	-	3	
1000人以上	29	24	2	3	
情報通信業・全規模	80	46	6	28	
〔労組あり〕	11	9	-	2	
30～99人	29	13	1	15	
100～499人	27	18	4	5	
500～999人	5	3	-	2	
1000人以上	18	11	1	6	
運輸業、郵便業・全規模	185	134	20	31	
〔労組あり〕	102	92	4	6	
30～99人	55	29	14	12	
100～499人	54	37	6	11	
500～999人	15	14	-	1	
1000人以上	60	53	-	7	
卸売業、小売業・全規模	463	287	48	128	
〔労組あり〕	217	188	8	21	
30～99人	127	37	28	62	
100～499人	120	73	11	36	
500～999人	54	35	8	11	
1000人以上	161	142	1	18	
金融業、保険業・全規模	42	30	3	9	
〔労組あり〕	26	25	-	1	
30～99人	7	2	1	4	
100～499人	11	5	2	4	
500～999人	1	1	-	-	
1000人以上	23	22	-	1	
不動産業、物品賃貸業・全規模	33	19	3	11	
〔労組あり〕	7	6	-	1	
30～99人	14	6	-	8	
100～499人	11	6	2	3	
500～999人	6	5	1	-	
1000人以上	2	2	-	-	
学術研究、専門・技術サービス業・全規模	70	50	7	13	
〔労組あり〕	19	18	-	1	
30～99人	17	9	3	5	
100～499人	31	24	2	5	
500～999人	9	5	2	2	
1000人以上	13	12	-	1	
宿泊業、飲食サービス業・全規模	90	49	7	34	
〔労組あり〕	24	19	1	4	
30～99人	33	14	2	17	
100～499人	15	7	2	6	
500～999人	11	4	1	6	
1000人以上	31	24	2	5	
生活関連サービス業、娯楽業・全規模	59	30	7	22	
〔労組あり〕	19	15	-	4	
30～99人	22	9	3	10	
100～499人	13	4	3	6	
500～999人	4	-	1	3	
1000人以上	20	17	-	3	
教育、学習支援業・全規模	114	59	10	45	
〔労組あり〕	54	37	-	17	
30～99人	41	11	7	23	
100～499人	38	22	3	13	
500～999人	14	9	-	5	
1000人以上	20	16	-	4	
医療、福祉・全規模	454	196	65	193	
〔労組あり〕	74	56	9	9	
30～99人	195	71	33	91	
100～499人	175	72	24	79	
500～999人	37	22	4	11	
1000人以上	39	29	2	8	
複合サービス事業・全規模	7	5	1	1	
〔労組あり〕	5	5	-	-	
30～99人	1	-	-	1	
100～499人	2	1	1	-	
500～999人	-	-	-	-	
1000人以上	4	4	-	-	
サービス業・全規模	198	100	23	75	
〔労組あり〕	48	41	2	5	
30～99人	62	23	9	30	
100～499人	56	21	9	26	
500～999人	22	16	1	5	
1000人以上	55	37	4	14	

(9) 短時間正社員制度の有無

	集計事業所	ある	今後 導入する予定	ない
全産業・全規模	2,232	1,424	65	743
〔労組あり〕	735	588	7	140
30～99人	849	358	40	451
〔労組あり〕	116	64	4	48
100～499人	669	475	21	173
〔労組あり〕	170	135	2	33
500～999人	204	164	1	39
〔労組あり〕	87	76	-	11
1000人以上	494	420	3	71
〔労組あり〕	361	313	1	47
建設業・全規模	92	62	2	28
〔労組あり〕	24	23	-	1
30～99人	41	18	1	22
100～499人	27	21	1	5
500～999人	7	7	-	-
1000人以上	17	16	-	1
製造業・全規模	338	165	11	162
〔労組あり〕	101	71	3	27
30～99人	204	67	8	129
100～499人	86	60	2	24
500～999人	18	13	-	5
1000人以上	29	25	1	3
情報通信業・全規模	80	65	3	12
〔労組あり〕	11	11	-	-
30～99人	29	17	2	10
100～499人	27	26	-	1
500～999人	5	4	-	1
1000人以上	18	17	1	-
運輸業、郵便業・全規模	187	113	9	65
〔労組あり〕	104	79	-	25
30～99人	55	14	6	35
100～499人	54	29	3	22
500～999人	15	15	-	-
1000人以上	62	55	-	7
卸売業、小売業・全規模	464	331	8	125
〔労組あり〕	218	176	2	40
30～99人	127	55	4	68
100～499人	120	95	3	22
500～999人	55	47	1	7
1000人以上	161	134	-	27
金融業、保険業・全規模	42	36	1	5
〔労組あり〕	26	25	-	1
30～99人	7	6	-	1
100～499人	11	7	1	3
500～999人	1	1	-	-
1000人以上	23	22	-	1
不動産業、物品賃貸業・全規模	33	20	3	10
〔労組あり〕	7	7	-	-
30～99人	14	4	2	8
100～499人	11	10	-	1
500～999人	6	5	-	1
1000人以上	2	1	1	-
学術研究、専門・技術サービス業・全規模	70	56	-	14
〔労組あり〕	19	16	-	3
30～99人	17	12	-	5
100～499人	31	24	-	7
500～999人	9	8	-	1
1000人以上	13	12	-	1
宿泊業、飲食サービス業・全規模	90	53	4	33
〔労組あり〕	24	19	-	5
30～99人	33	16	2	15
100～499人	15	4	2	9
500～999人	11	7	-	4
1000人以上	31	26	-	5
生活関連サービス業、娯楽業・全規模	59	35	-	24
〔労組あり〕	19	16	-	3
30～99人	22	8	-	14
100～499人	13	7	-	6
500～999人	4	3	-	1
1000人以上	20	17	-	3
教育、学習支援業・全規模	116	83	7	26
〔労組あり〕	55	47	1	7
30～99人	42	24	3	15
100～499人	39	29	4	6
500～999人	14	10	-	4
1000人以上	20	19	-	1
医療、福祉・全規模	456	286	12	158
〔労組あり〕	74	60	1	13
30～99人	195	93	9	93
100～499人	177	131	3	43
500～999人	37	27	-	10
1000人以上	39	31	-	8
複合サービス事業・全規模	7	7	-	-
〔労組あり〕	5	5	-	-
30～99人	1	1	-	-
100～499人	2	2	-	-
500～999人	-	-	-	-
1000人以上	4	4	-	-
サービス業・全規模	198	112	5	81
〔労組あり〕	48	33	-	15
30～99人	62	23	3	36
100～499人	56	30	2	24
500～999人	22	17	-	5
1000人以上	55	41	-	14

(10) 短時間正社員制度利用の対象

	集計事業所	育 児	介 護	自己啓発	地域活動 (ボランティア等)	退職の準備	その他
全産業・全規模	1,424	1,403	1,219	53	32	19	107
〔労組あり〕	588	582	510	19	21	9	50
30～99人	358	344	282	22	10	10	21
〔労組あり〕	64	63	52	1	3	1	2
100～499人	475	471	408	13	6	4	37
〔労組あり〕	135	133	117	4	2	3	9
500～999人	164	164	139	3	1	2	6
〔労組あり〕	76	76	58	2	1	2	4
1000人以上	420	417	383	15	15	3	42
〔労組あり〕	313	310	283	12	15	3	35
建設業・全規模	62	61	55	2	1	2	2
〔労組あり〕	23	23	21	-	-	2	1
30～99人	18	17	13	1	1	-	-
100～499人	21	21	20	-	-	-	1
500～999人	7	7	7	-	-	1	-
1000人以上	16	16	15	1	-	1	1
製造業・全規模	165	162	139	7	3	5	13
〔労組あり〕	71	71	61	4	3	3	9
30～99人	67	64	52	3	-	1	4
100～499人	60	60	52	1	-	2	3
500～999人	13	13	12	1	1	1	3
1000人以上	25	25	23	2	2	1	3
情報通信業・全規模	65	65	59	1	-	-	7
〔労組あり〕	11	11	11	-	-	-	-
30～99人	17	17	13	1	-	-	1
100～499人	26	26	24	-	-	-	4
500～999人	4	4	4	-	-	-	1
1000人以上	17	17	17	-	-	-	-
運輸業、郵便業・全規模	113	109	97	3	3	1	15
〔労組あり〕	79	76	67	2	3	1	13
30～99人	14	12	11	-	2	-	-
100～499人	29	28	26	2	1	1	2
500～999人	15	15	12	-	-	-	-
1000人以上	55	54	48	1	-	-	13
卸売業、小売業・全規模	331	329	285	8	11	-	21
〔労組あり〕	176	175	152	5	9	-	11
30～99人	55	55	38	2	-	-	3
100～499人	95	93	82	1	2	-	5
500～999人	47	47	40	-	-	-	1
1000人以上	134	134	125	5	9	-	12
金融業、保険業・全規模	36	36	34	-	1	-	3
〔労組あり〕	25	25	25	-	1	-	2
30～99人	6	6	6	-	-	-	-
100～499人	7	7	5	-	-	-	1
500～999人	1	1	1	-	-	-	-
1000人以上	22	22	22	-	1	-	2
不動産業、物品賃貸業・全規模	20	20	15	1	-	-	-
〔労組あり〕	7	7	6	-	-	-	-
30～99人	4	4	3	-	-	-	-
100～499人	10	10	8	1	-	-	-
500～999人	5	5	3	-	-	-	-
1000人以上	1	1	1	-	-	-	-
学術研究、専門・技術サービス業・全規模	56	56	47	2	-	1	8
〔労組あり〕	16	16	14	1	-	-	4
30～99人	12	12	9	-	-	1	-
100～499人	24	24	19	1	-	-	5
500～999人	8	8	8	-	-	-	1
1000人以上	12	12	11	1	-	-	2
宿泊業、飲食サービス業・全規模	53	50	42	3	1	1	5
〔労組あり〕	19	19	13	1	1	1	3
30～99人	16	13	12	2	-	-	1
100～499人	4	4	4	-	-	-	1
500～999人	7	7	5	-	-	-	-
1000人以上	26	26	21	1	1	1	3
生活関連サービス業、娯楽業・全規模	35	34	30	1	-	1	3
〔労組あり〕	16	16	15	-	-	-	2
30～99人	8	7	7	1	-	1	-
100～499人	7	7	5	-	-	-	-
500～999人	3	3	3	-	-	-	-
1000人以上	17	17	15	-	-	-	3
教育、学習支援業・全規模	83	83	68	3	3	2	4
〔労組あり〕	47	47	41	1	1	1	1
30～99人	24	24	17	3	3	2	3
100～499人	29	29	25	-	-	-	-
500～999人	10	10	6	-	-	-	-
1000人以上	19	19	19	-	-	-	1
医療、福祉・全規模	286	282	237	20	7	4	19
〔労組あり〕	60	60	49	4	2	-	1
30～99人	93	90	80	8	3	4	6
100～499人	131	130	107	6	2	-	12
500～999人	27	27	21	2	-	-	-
1000人以上	31	31	25	4	2	-	1
複合サービス事業・全規模	7	5	6	1	1	1	2
〔労組あり〕	5	3	4	1	1	1	2
30～99人	1	1	1	-	-	-	-
100～499人	2	2	2	1	1	1	1
500～999人	-	-	-	-	-	-	-
1000人以上	4	2	3	-	-	-	1
サービス業・全規模	112	111	105	1	1	1	5
〔労組あり〕	33	33	31	-	-	-	1
30～99人	23	22	20	1	1	1	3
100～499人	30	30	29	-	-	-	2
500～999人	17	17	17	-	-	-	-
1000人以上	41	41	38	-	-	-	-

複数回答有

3 休日休暇制度

(1) 雇用形態別の週休制

	集計事業所	正社員													集計事業所	パートタイム労働者												
		週休制の形態														週休制の形態												
		週休1日制	週休1日半制	週休2日制	完全	月3回	隔週	月2回	月1回	その他	週休2日を超えるもの	週休制未実施	週休1日制	週休1日半制		週休2日制	完全	月3回	隔週	月2回	月1回	その他	週休2日を超えるもの	週休制未実施				
全産業・全規模 〔労組あり〕	2,201 727	67 12	44 7	1,834 615	1,252 470	160 40	118 26	80 14	28 4	196 61	93 33	163 60	1,663 510	59 10	21 5	####	826 289	55 18	43 14	29 5	8 1	70 20	296 75	256 73				
30～99人 〔労組あり〕	833 114	43 6	28 2	691 96	386 55	91 14	84 10	46 7	20 1	64 9	22 4	49 6	653 89	27 4	13 2	410 48	309 7	29 5	28 3	19 1	8 1	17 1	112 10	91 8				
100～499人 〔労組あり〕	659 168	14 2	7 2	563 147	386 100	49 12	19 6	24 3	5 2	80 24	22 4	53 13	503 120	16 2	4 83	318 68	254 6	17 1	5 1	7 2	-	35 7	95 28	70 7				
500～999人 〔労組あり〕	203 87	5 1	3 2	175 81	134 62	9 5	6 4	6 2	3 1	17 7	10 1	10 2	149 58	6 1	2 42	88 32	71 2	5 3	2 2	-	-	7 5	27 7	26 8				
1000人以上 〔労組あり〕	490 357	5 3	5 1	393 291	338 62	9 6	9 5	4 2	-	33 21	38 4	42 31	344 243	10 6	1 157	208 141	185 3	4 5	7 1	1 -	-	11 7	57 30	68 50				
建設業・全規模 〔労組あり〕	92 24	5 -	1 -	84 24	62 22	6 1	5 -	4 -	2 -	5 -	1 -	1 -	42 8	-	-	33 6	30 5	3 1	-	-	-	-	9 2	-				
30～99人	41	5	1	33	18	2	4	3	2	4	1	1	17	-	-	12	5	-	-	-	-	-	5	-				
100～499人	27	-	-	27	20	4	1	1	-	1	-	-	16	-	-	15	12	3	-	-	-	-	1	-				
500～999人	7	-	-	7	7	-	-	-	-	-	-	-	-	-	-	-	-	-	-	-	-	-	-	-				
1000人以上	17	-	-	17	17	-	-	-	-	-	-	-	9	-	-	6	6	-	-	-	-	-	3	-				
製造業・全規模 〔労組あり〕	332 100	3 -	2 -	313 93	164 72	48 8	30 4	27 1	7 -	37 8	8 6	6 1	256 70	2 -	1 58	218 45	146 4	23 3	15 1	12 3	3 -	19 5	21 9	14 3				
30～99人	200	2	2	190	79	36	28	23	7	17	3	2	160	1	1	138	88	18	14	11	3	4	12	8				
100～499人	85	1	-	79	45	12	2	4	-	16	3	3	64	1	-	53	34	5	1	-	-	12	7	3				
500～999人	17	-	-	17	15	-	-	-	-	2	-	-	14	-	-	13	12	-	-	-	-	1	-	1				
1000人以上	29	-	-	26	25	-	-	-	-	1	2	1	18	-	-	14	12	-	-	-	-	2	2	2				
情報通信業・全規模 〔労組あり〕	80 11	-	-	78 11	74 11	2 -	1 -	-	-	1 -	1 -	1 -	31 4	-	-	26 4	26 4	-	-	-	-	-	5 -	-				
30～99人	29	-	-	28	26	1	-	-	-	1	1	-	15	-	-	12	12	-	-	-	-	3	-	-				
100～499人	27	-	-	27	25	1	1	-	-	-	-	-	8	-	-	6	6	-	-	-	-	2	-	-				
500～999人	5	-	-	5	5	-	-	-	-	-	-	-	1	-	-	1	1	-	-	-	-	-	-	-				
1000人以上	18	-	-	17	17	-	-	-	-	-	-	-	6	-	-	6	6	-	-	-	-	-	-	-				
運輸業・郵便業・全規模 〔労組あり〕	104 103	9 2	6 1	138 76	75 40	13 11	13 6	11 4	2 -	24 15	10 8	21 16	107 58	2 2	1 37	67 31	54 3	4 3	1 -	3 -	-	5 2	26 10	11 8				
30～99人	54	7	6	39	16	2	9	5	1	6	-	2	31	-	-	21	18	-	-	1	-	2	8	2				
100～499人	52	1	-	45	22	4	4	3	1	11	1	5	34	-	1	22	18	1	1	1	-	1	7	4				
500～999人	15	-	-	15	7	3	-	1	-	4	-	-	10	-	-	5	2	1	-	-	-	2	3	3				
1000人以上	62	1	-	38	29	4	-	2	-	3	9	14	31	2	-	19	16	2	-	1	-	-	8	2				
卸売業・小売業・全規模 〔労組あり〕	460 217	17 3	7 1	385 181	290 150	34 8	13 1	3 -	2 -	43 22	20 9	31 23	325 148	16 1	2 1	219 98	192 83	10 5	3 2	-	-	14 8	33 14	55 34				
30～99人	123	9	4	102	67	18	10	1	1	5	3	5	95	7	2	60	55	3	2	-	-	-	12	14				
100～499人	120	7	-	106	74	9	1	2	1	19	1	6	77	6	-	63	51	3	-	-	-	9	7	1				
500～999人	55	1	-	51	44	4	1	-	-	2	2	1	33	1	-	26	20	3	1	-	-	2	4	2				
1000人以上	161	-	3	125	105	2	1	-	-	17	14	19	119	2	-	70	66	1	-	-	-	3	9	38				
金融業・保険業・全規模 〔労組あり〕	42 26	-	-	41 26	39 25	1 -	-	-	-	-	-	-	21 13	-	-	21 13	21 -	-	-	-	-	-	-	-				
30～99人	7	-	-	7	7	-	-	-	-	-	-	-	3	-	-	3	3	-	-	-	-	-	-	-				
100～499人	11	-	-	10	8	1	-	1	-	1	-	-	5	-	-	5	5	-	-	-	-	-	-	-				
500～999人	1	-	-	1	1	-	-	-	-	-	-	-	1	-	-	1	1	-	-	-	-	-	-	-				
1000人以上	23	-	-	23	23	-	-	-	-	-	-	-	12	-	-	12	12	-	-	-	-	-	-	-				
不動産業・物品賃貸業・全規模 〔労組あり〕	33 7	-	1	27	21	-	2	2	2	-	2	3	24 6	1 -	-	15	14	-	-	1	-	-	4	4				
30～99人	14	-	-	11	6	-	1	2	2	-	1	2	10	-	-	6	5	-	-	1	-	-	3	1				
100～499人	11	-	-	10	9	-	1	-	-	-	-	1	9	-	-	5	5	-	-	-	-	-	1	3				
500～999人	6	-	1	4	4	-	-	-	-	-	-	-	5	1	-	4	4	-	-	-	-	-	-	-				
1000人以上	2	-	-	2	2	-	-	-	-	-	-	-	-	-	-	-	-	-	-	-	-	-	-	-				
学術研究・専門・技術サービス業・全規模 〔労組あり〕	70 19	-	-	70 19	61 18	3 -	1 -	1 -	-	4 -	-	-	43 12	-	-	34 10	31 10	1 -	1 -	-	-	-	1	7				
30～99人	17	-	-	17	13	2	1	-	-	1	-	-	10	-	-	8	6	1	1	-	-	-	1	1				
100～499人	31	-	-	31	26	1	-	1	-	3	-	-	19	-	-	15	14	-	-	-	-	1	4	-				
500～999人	9	-	-	9	9	-	-	-	-	-	-	-	5	-	-	5	5	-	-	-	-	-	-	-				
1000人以上	13	-	-	13	13	-	-	-	-	-	-	-	9	-	-	6	6	-	-	-	-	-	2	1				
宿泊業・飲食サービス業・全規模 〔労組あり〕	89 24	5 -	1 -	61 16	38 11	4 2	5 -	3 -	9 -	6 2	16 5	16 5	86 24	8 1	1 7	29 7	21 5	1 -	1 -	1 -	2 -	3 1	19 8	29 8				
30～99人	32	2	1	22	13	2	1	1	3	2	2	5	30	2	1	15	12	-	-	-	2	1	2	10				
100～499人	15	1	-	13	7	-	-	3	-	3	-	1	15	3	-	6	4	-	-	1	-	1	2	4				
500～999人	11	-	-	8	4	-	1	-	3	1	2	1	11	-	-	2	1	-	-	-	-	1	6	3				
1000人以上	31	2	-	18	14	2	-	1	-	1	3	8	30	3	-	6	4	1	1	-	-	-	9	12				
生活関連サービス業・娯楽業・全規模 〔労組あり〕	55 19	3 -	2 -	38 12	27 12	2 -	7 -	-	-	2 -	4 -	8 3	48 14	1 -	1 6	18 6	13 -	-	5 -	-	-	-	15 2	13 6				
30～99人	20	3	1	11	5	-	6	-	-	-	-	5	15	1	1	6	2	-	4	-	-	-	3	4				
100～499人	11	-	1	9	7	2	-	-	-	-	-	1	13	-	-	4	4	-	-	-	-	-	6	3				
500～999人	4	-	-	3	2	-	-	-	-	1	-	1	3	-	-	-	-	-	-	-	-	-	2	1				
1000人以上	20	-	-	15	13	-	1	-	-	1	4	1	17	-	-	8	7	-	1	-	-	-	4	5				
教育・学習支援業・全規模 〔労組あり〕	114 53	4 2	8 3	91 45	47 29	12 3	11 3	7 2	4 3	10 5	4 -	7 -	102 48	1 -	6 33	60 30	52 2	3 2	2 -	3 -	-	-	19 9	16 4				
30～99人	42	2	1	36	19	7	5	-	-	5	-	3	34	1	1	20	17	1	2	-	-	-	6	6				
100～499人	39	1	4	27	6	5	3	6	2	5	3	4	36	-	3	17	12	2	-	3	-	-	9	7				
500～999人	14	1	2	11</																								

(2) 雇用形態別の年間休日日数

	正社員		パートタイム労働者	
	集計事業所	年間休日日数	集計事業所	年間休日日数
全産業・全規模	2,209	112.15	1,618	140.75
【労組あり】	732	115.27	491	137.77
30~99人	836	107.99	644	136.99
【労組あり】	116	108.60	88	137.45
100~499人	663	112.99	491	144.08
【労組あり】	170	114.85	116	136.89
500~999人	204	115.05	136	141.32
【労組あり】	87	115.83	53	139.01
1000人以上	490	116.96	333	141.79
【労組あり】	358	117.51	234	138.05
建設業・全規模	92	115.17	40	143.88
【労組あり】	24	117.02	8	144.13
30~99人	41	109.61	19	149.42
100~499人	27	122.19	11	132.73
500~999人	7	116.00	-	-
1000人以上	17	117.12	10	145.60
製造業・全規模	335	111.60	254	122.24
【労組あり】	101	117.62	68	125.61
30~99人	201	108.11	161	120.38
100~499人	86	114.91	62	131.44
500~999人	18	120.33	14	116.64
1000人以上	29	120.83	17	110.94
情報通信業・全規模	80	121.96	27	159.00
【労組あり】	11	123.91	3	182.67
30~99人	29	122.24	15	154.67
100~499人	27	121.52	6	161.17
500~999人	5	122.00	2	150.50
1000人以上	18	122.06	3	163.00
運輸業・郵便業・全規模	186	106.24	104	143.78
【労組あり】	104	109.94	56	136.77
30~99人	54	93.98	30	144.93
100~499人	54	105.94	35	144.60
500~999人	15	111.27	8	173.75
1000人以上	62	115.65	30	131.13
卸売業・小売業・全規模	462	113.39	313	123.81
【労組あり】	218	116.58	143	129.15
30~99人	125	108.02	87	124.68
100~499人	120	114.15	77	110.48
500~999人	55	117.91	29	122.98
1000人以上	161	115.48	119	131.90
金融業・保険業・全規模	41	121.24	23	132.00
【労組あり】	26	121.15	14	138.07
30~99人	7	123.29	3	123.00
100~499人	10	119.00	6	122.50
500~999人	1	121.00	1	121.00
1000人以上	23	121.61	13	139.31
不動産業・物品賃貸業・全規模	33	116.19	22	145.16
【労組あり】	7	123.57	6	147.50
30~99人	14	106.93	10	138.10
100~499人	11	118.73	7	175.29
500~999人	6	130.72	5	117.12
1000人以上	2	123.50	-	-
学術研究・専門・技術サービス業・全規模	70	122.41	39	146.51
【労組あり】	19	122.68	10	134.40
30~99人	17	125.82	10	138.00
100~499人	31	120.45	17	160.53
500~999人	9	125.00	4	129.50
1000人以上	13	120.85	8	135.88
宿泊業・飲食サービス業・全規模	86	107.40	81	152.18
【労組あり】	24	109.25	23	162.96
30~99人	30	106.03	27	129.63
100~499人	15	103.87	15	144.13
500~999人	11	105.27	10	185.60
1000人以上	30	111.30	29	165.81
生活関連サービス業・娯楽業・全規模	55	107.11	45	158.56
【労組あり】	19	120.05	10	178.70
30~99人	20	94.30	16	139.81
100~499人	11	112.36	12	167.33
500~999人	4	107.00	3	161.33
1000人以上	20	117.05	14	171.86
教育・学習支援業・全規模	114	111.89	97	155.45
【労組あり】	53	112.98	46	156.72
30~99人	42	112.26	33	153.88
100~499人	39	109.10	35	157.94
500~999人	14	109.36	11	145.00
1000人以上	18	119.89	17	156.76
医療・福祉・全規模	454	109.86	435	152.95
【労組あり】	74	111.78	67	139.87
30~99人	194	108.76	189	148.46
100~499人	176	110.57	168	157.88
500~999人	37	108.51	35	148.49
1000人以上	39	113.62	35	155.30
複合サービス事業・全規模	7	126.57	5	127.00
【労組あり】	5	128.80	4	128.25
30~99人	1	120.00	-	-
100~499人	2	121.50	2	121.50
500~999人	-	-	-	-
1000人以上	4	130.75	3	130.67
サービス業・全規模	194	112.56	133	144.95
【労組あり】	47	113.28	33	135.88
30~99人	61	105.46	44	147.34
100~499人	54	111.98	38	143.21
500~999人	22	116.59	14	140.86
1000人以上	54	119.46	35	147.17

(3) 雇用形態別の年次有給休暇の付与・取得状況

業種	業計事業所	付常用労働者数	今年度付与日数(平均付与日数)	平均取得日数	平均取得率	業種	業計事業所	付常用労働者数	今年度付与日数(平均付与日数)	平均取得日数	平均取得率	
正社員						パートタイム労働者						
全産業・全規模 [労組あり]	2,148 708	131,241 67,661	17.62 18.66	9.49 10.20	53.86 54.66	全産業・全規模 [労組あり]	1,391 446	55,829 36,864	11.31 11.58	8.00 8.80	70.73 75.99	
30~99人 [労組あり]	816	23,111	16.26	8.13	50.00	30~99人 [労組あり]	504	6,849	10.48	6.37	60.78	
100~499人 [労組あり]	114	4,057	18.26	9.75	53.40	100~499人 [労組あり]	77	1,185	11.32	7.96	70.32	
500~999人 [労組あり]	648	40,924	17.16	9.08	52.91	500~999人 [労組あり]	439	11,290	11.32	7.25	64.05	
1000人以上 [労組あり]	165	11,800	18.44	10.28	55.75	1000人以上 [労組あり]	106	3,335	12.44	9.19	73.87	
建設業・全規模 [労組あり]	88	7,389	18.60	8.30	44.62	建設業・全規模 [労組あり]	211	25	194	12.35	8.30	67.21
30~99人	23	2,709	20.16	8.86	43.95	30~99人	4	35	4.40	3.49	79.32	
100~499人	39	1,338	15.87	5.68	35.79	100~499人	9	20	7.95	7.13	89.69	
500~999人	26	1,617	18.59	6.68	35.93	500~999人	8	22	9.73	6.50	66.80	
1000人以上	6	307	19.75	6.89	34.89	1000人以上	-	-	-	-	-	
製造業・全規模 [労組あり]	329	23,243	18.55	9.83	52.99	製造業・全規模 [労組あり]	215	4,093	12.47	7.41	59.42	
30~99人	99	13,494	19.75	10.90	55.19	30~99人	58	1,512	11.58	6.70	57.86	
100~499人	199	6,349	16.96	8.07	47.58	100~499人	133	1,439	12.91	7.13	55.23	
500~999人	82	6,996	18.80	9.86	52.45	500~999人	56	1,199	12.75	9.08	71.22	
1000人以上	18	3,513	19.49	13.62	69.88	1000人以上	11	265	14.40	8.21	57.01	
情報通信業・全規模 [労組あり]	78	7,398	18.82	12.55	66.68	情報通信業・全規模 [労組あり]	16	27	12.19	7.24	59.39	
30~99人	11	2,654	20.21	16.44	81.35	30~99人	3	7	12.57	11.14	88.62	
100~499人	28	1,189	16.87	8.75	51.87	100~499人	7	10	11.70	8.25	70.51	
500~999人	26	2,772	18.48	11.31	61.20	500~999人	4	9	11.89	3.83	32.21	
1000人以上	5	589	18.35	10.62	57.87	1000人以上	1	1	15.00	15.50	103.33	
運輸業・郵便業・全規模 [労組あり]	181	14,318	17.66	10.23	57.93	運輸業・郵便業・全規模 [労組あり]	90	4,009	13.54	11.77	86.93	
30~99人	102	11,374	17.94	11.13	62.04	30~99人	46	3,398	13.93	12.46	89.45	
100~499人	50	1,821	15.75	6.11	38.79	100~499人	24	210	10.23	7.56	73.90	
500~999人	54	3,421	16.13	9.52	59.02	500~999人	30	1,007	11.18	9.05	80.95	
1000人以上	15	831	18.12	12.64	69.76	1000人以上	8	275	11.68	8.63	73.89	
卸売業・小売業・全規模 [労組あり]	442	26,620	18.13	8.58	47.32	卸売業・小売業・全規模 [労組あり]	254	25,683	11.69	8.64	73.91	
30~99人	203	16,733	18.69	9.11	48.74	30~99人	125	23,330	11.64	8.92	76.63	
100~499人	122	3,475	17.45	7.29	41.78	100~499人	62	1,027	10.67	6.14	57.54	
500~999人	117	6,494	17.61	7.80	44.29	500~999人	60	1,522	14.21	9.67	68.05	
1000人以上	55	3,970	18.34	10.11	55.13	1000人以上	28	910	12.10	6.72	55.54	
金融業・保険業・全規模 [労組あり]	41	2,327	19.37	10.08	52.04	金融業・保険業・全規模 [労組あり]	103	22,207	11.56	8.77	75.87	
30~99人	26	1,546	19.61	10.44	53.24	30~99人	22	216	12.60	10.72	85.08	
100~499人	7	269	20.82	9.82	47.17	100~499人	13	179	12.02	10.36	86.19	
500~999人	10	564	19.75	10.04	50.84	500~999人	6	26	15.19	11.92	78.47	
1000人以上	1	45	20.07	5.48	27.30	1000人以上	1	1	9.00	9.00	100.00	
不動産業・物品賃貸業・全規模 [労組あり]	33	1,879	15.11	8.44	55.86	不動産業・物品賃貸業・全規模 [労組あり]	12	166	9.51	7.56	79.50	
30~99人	7	445	18.92	10.31	54.49	30~99人	19	713	10.91	9.27	84.97	
100~499人	14	292	15.47	7.05	45.57	100~499人	6	25	18.92	14.36	75.90	
500~999人	11	644	17.71	8.01	45.23	500~999人	7	69	8.36	6.62	79.19	
1000人以上	6	828	13.05	9.42	72.18	1000人以上	7	52	13.73	7.22	52.59	
学術研究・専門・技術サービス業・全規模 [労組あり]	70	4,218	18.21	10.27	56.40	学術研究・専門・技術サービス業・全規模 [労組あり]	33	380	9.95	7.95	79.90	
30~99人	19	1,504	19.22	12.40	64.52	30~99人	10	213	9.92	8.61	86.79	
100~499人	17	623	16.85	8.60	51.04	100~499人	6	82	7.06	3.20	45.33	
500~999人	31	1,673	17.29	9.14	52.86	500~999人	15	60	10.03	6.34	63.21	
1000人以上	9	858	18.63	10.60	56.90	1000人以上	4	30	13.87	11.65	83.99	
宿泊業・飲食サービス業・全規模 [労組あり]	13	1,064	20.13	12.75	63.34	宿泊業・飲食サービス業・全規模 [労組あり]	8	208	10.50	9.75	92.86	
30~99人	78	1,828	15.81	6.92	43.77	30~99人	65	1,731	8.67	3.95	45.56	
100~499人	22	163	14.80	8.31	56.15	100~499人	23	781	8.74	4.48	51.26	
500~999人	28	302	14.34	6.37	44.42	500~999人	20	352	8.91	6.54	73.40	
1000人以上	12	104	17.96	9.86	54.90	1000人以上	8	206	9.01	0.87	9.66	
生活関連サービス業・娯楽業・全規模 [労組あり]	10	145	17.81	4.17	23.41	生活関連サービス業・娯楽業・全規模 [労組あり]	9	251	9.67	4.35	44.98	
30~99人	28	1,277	15.76	7.12	45.18	30~99人	28	922	8.23	3.54	43.01	
100~499人	55	1,451	13.89	7.78	56.01	100~499人	42	1,211	9.63	4.73	49.12	
500~999人	19	654	11.68	7.33	62.76	500~999人	11	364	11.72	5.23	44.62	
1000人以上	20	532	16.30	9.65	59.20	1000人以上	12	337	8.62	4.89	56.73	
教育・学習支援業・全規模 [労組あり]	11	265	13.37	6.55	48.99	教育・学習支援業・全規模 [労組あり]	13	354	9.35	4.47	47.81	
30~99人	4	116	16.06	12.10	75.34	30~99人	2	51	4.41	2.69	61.00	
100~499人	20	538	11.30	5.61	49.65	100~499人	15	469	11.14	5.03	45.15	
500~999人	114	5,224	19.02	6.57	34.54	500~999人	85	1,760	10.96	5.46	49.82	
1000人以上	53	3,496	19.69	5.14	26.10	1000人以上	46	1,260	10.45	4.71	45.07	
医療・福祉・全規模 [労組あり]	42	981	17.27	9.95	57.61	医療・福祉・全規模 [労組あり]	24	291	12.58	7.94	63.12	
30~99人	39	1,756	18.70	7.34	39.25	30~99人	31	524	11.60	4.47	38.53	
100~499人	14	449	19.82	7.57	38.19	100~499人	13	253	9.75	4.31	44.21	
500~999人	18	2,014	19.96	4.09	20.49	500~999人	16	671	9.98	5.25	52.61	
1000人以上	444	26,647	16.14	10.04	62.21	1000人以上	34	2,353	11.67	8.36	71.64	
複合サービス事業・全規模 [労組あり]	73	9,258	18.07	10.17	56.28	複合サービス事業・全規模 [労組あり]	404	10,519	10.26	6.83	66.57	
30~99人	190	4,365	13.95	9.49	68.03	30~99人	65	3,100	11.68	8.62	73.80	
100~499人	175	11,973	15.51	9.47	61.06	100~499人	166	2,671	9.27	5.87	63.32	
500~999人	33	2,370	15.14	9.90	65.39	500~999人	165	4,779	10.20	6.65	65.20	
1000人以上	38	7,688	18.74	10.59	56.51	1000人以上	31	546	10.59	5.88	55.52	
サービス業・全規模 [労組あり]	6	860	19.33	13.71	70.93	サービス業・全規模 [労組あり]	5	480	13.10	11.94	91.15	
30~99人	4	517	19.76	18.61	94.18	30~99人	4	381	12.62	11.62	92.08	
100~499人	1	30	18.77	9.47	50.45	100~499人	-	-	-	-	-	
500~999人	2	417	18.71	9.14	48.85	500~999人	2	285	12.83	11.72	91.35	
1000人以上	3	413	20.00	18.62	93.10	1000人以上	3	195	13.49	12.28	91.03	
パートタイム労働者						パートタイム労働者						
全産業・全規模 [労組あり]	189	7,839	15.81	8.59	54.33	全産業・全規模 [労組あり]	116	4,813	10.06	6.96	69.18	
30~99人	47	3,114	15.11	9.37	62.01	30~99人	32	2,279	8.82	7.47	84.69	
100~499人	59	1,545	16.53	8.83	53.42	100~499人	31	318	10.88	5.79	53.22	
500~999人	52	2,228	16.52	8.24	49.88	500~999人	34	1,245	11.24	5.33	47.42	
1000人以上	21	891	16.97	8.95	52.74	1000人以上	14	415	9.55	5.27	55.18	
	54	2,974	14.35	8.40	58.54		35	2,833	9.53	8.05	84.47	

4 長時間労働是正に対する取組状況

(1) 「労働時間の適正な把握のために使用者が講ずべき措置に関するガイドライン」の周知状況

	集計事業所	知っている	知らない
全産業・全規模	2,208	1,757	451
〔労働あり〕	731	637	94
30～99人	834	566	268
〔労働あり〕	116	84	32
100～499人	662	545	117
〔労働あり〕	167	146	21
500～999人	202	184	18
〔労働あり〕	86	80	6
1000人以上	494	449	45
〔労働あり〕	361	326	35
建設業・全規模	91	78	13
〔労働あり〕	23	23	-
30～99人	41	30	11
100～499人	27	26	1
500～999人	6	6	-
1000人以上	17	16	1
製造業・全規模	334	249	85
〔労働あり〕	101	85	16
30～99人	201	130	71
100～499人	85	73	12
500～999人	18	17	1
1000人以上	29	29	-
情報通信業・全規模	80	68	12
〔労働あり〕	11	10	1
30～99人	29	19	10
100～499人	27	25	2
500～999人	5	5	-
1000人以上	18	18	-
運輸業、郵便業・全規模	187	162	25
〔労働あり〕	104	94	10
30～99人	55	40	15
100～499人	54	47	7
500～999人	15	14	1
1000人以上	62	60	2
卸売業、小売業・全規模	458	375	83
〔労働あり〕	216	189	27
30～99人	124	83	41
100～499人	118	101	17
500～999人	54	52	2
1000人以上	161	139	22
金融業、保険業・全規模	42	39	3
〔労働あり〕	26	25	1
30～99人	7	6	1
100～499人	11	10	1
500～999人	1	1	-
1000人以上	23	22	1
不動産業、物品賃貸業・全規模	32	27	5
〔労働あり〕	7	7	-
30～99人	13	9	4
100～499人	11	10	1
500～999人	6	6	-
1000人以上	2	2	-
学術研究、専門・技術サービス業・全規模	70	59	11
〔労働あり〕	19	17	2
30～99人	17	12	5
100～499人	31	26	5
500～999人	9	9	-
1000人以上	13	12	1
宿泊業、飲食サービス業・全規模	89	63	26
〔労働あり〕	24	15	9
30～99人	32	19	13
100～499人	15	13	2
500～999人	11	6	5
1000人以上	31	25	6
生活関連サービス業、娯楽業・全規模	58	50	8
〔労働あり〕	19	18	1
30～99人	21	16	5
100～499人	13	12	1
500～999人	4	4	-
1000人以上	20	18	2
教育、学習支援業・全規模	114	93	21
〔労働あり〕	54	47	7
30～99人	42	29	13
100～499人	37	31	6
500～999人	14	13	1
1000人以上	20	19	1
医療、福祉・全規模	450	328	122
〔労働あり〕	74	58	16
30～99人	191	130	61
100～499人	175	128	47
500～999人	37	30	7
1000人以上	39	33	6
複合サービス事業・全規模	7	7	-
〔労働あり〕	5	5	-
30～99人	1	1	-
100～499人	2	2	-
500～999人	-	-	-
1000人以上	4	4	-
サービス業・全規模	196	159	37
〔労働あり〕	48	44	4
30～99人	60	42	18
100～499人	56	41	15
500～999人	22	21	1
1000人以上	55	52	3

(2) 始業・終業時刻の確認及び記録状況

	集計事業所	を始業・終業時刻を記録している事業所	る始業・終業時刻を確認していない事業所	ない始業・終業時刻を確認している事業所	ない始業・終業時刻を確認していない事業所
全産業・全規模	2,229	2,112	72	33	12
【労組あり】	735	708	22	4	1
30～99人	845	775	41	20	9
【労組あり】	116	106	8	1	1
100～499人	669	634	23	10	2
【労組あり】	170	158	10	2	-
500～999人	204	197	4	2	1
【労組あり】	87	86	1	-	-
1000人以上	495	491	3	1	-
【労組あり】	361	357	3	1	-
建設業・全規模	92	83	5	3	1
【労組あり】	24	24	-	-	-
30～99人	41	36	2	2	1
100～499人	27	23	3	1	-
500～999人	7	7	-	-	-
1000人以上	17	17	-	-	-
製造業・全規模	337	325	6	4	2
【労組あり】	101	97	2	1	1
30～99人	203	193	5	3	2
100～499人	86	84	1	1	-
500～999人	18	18	-	-	-
1000人以上	29	29	-	-	-
情報通信業・全規模	80	76	2	2	-
【労組あり】	11	10	1	-	-
30～99人	29	25	2	2	-
100～499人	27	27	-	-	-
500～999人	5	5	-	-	-
1000人以上	18	18	-	-	-
運輸業・郵便業・全規模	187	184	2	1	-
【労組あり】	104	103	1	-	-
30～99人	55	54	1	-	-
100～499人	54	52	1	1	-
500～999人	15	15	-	-	-
1000人以上	62	62	-	-	-
卸売業・小売業・全規模	464	445	12	4	3
【労組あり】	218	213	3	2	-
30～99人	126	117	6	2	1
100～499人	120	114	4	1	1
500～999人	55	53	1	1	1
1000人以上	162	160	1	1	-
金融業・保険業・全規模	42	41	1	-	-
【労組あり】	26	25	1	-	-
30～99人	7	7	-	-	-
100～499人	11	11	-	-	-
500～999人	1	1	-	-	-
1000人以上	23	22	1	-	-
不動産業・物品賃貸業・全規模	33	28	4	1	-
【労組あり】	7	6	1	-	-
30～99人	14	10	4	-	-
100～499人	11	10	-	1	-
500～999人	6	6	-	-	-
1000人以上	2	2	-	-	-
学術研究・専門・技術サービス業・全規模	70	69	-	1	-
【労組あり】	19	18	-	1	-
30～99人	17	17	-	-	-
100～499人	31	30	-	1	-
500～999人	9	9	-	-	-
1000人以上	13	13	-	-	-
宿泊業・飲食サービス業・全規模	89	81	3	4	1
【労組あり】	24	23	1	-	-
30～99人	32	29	1	1	1
100～499人	15	13	1	1	-
500～999人	11	9	-	2	-
1000人以上	31	30	1	-	-
生活関連サービス業・娯楽業・全規模	58	55	2	1	-
【労組あり】	19	19	-	-	-
30～99人	21	18	2	1	-
100～499人	13	13	-	-	-
500～999人	4	4	-	-	-
1000人以上	20	20	-	-	-
教育・学習支援業・全規模	116	95	17	2	2
【労組あり】	55	47	8	-	-
30～99人	42	30	8	2	2
100～499人	39	32	7	-	-
500～999人	14	13	1	-	-
1000人以上	20	20	-	-	-
医療・福祉・全規模	456	434	17	3	2
【労組あり】	74	70	4	-	-
30～99人	195	182	9	3	1
100～499人	177	170	6	-	1
500～999人	37	35	2	-	-
1000人以上	39	39	-	-	-
複合サービス事業・全規模	7	7	-	-	-
【労組あり】	5	5	-	-	-
30～99人	1	1	-	-	-
100～499人	2	2	-	-	-
500～999人	-	-	-	-	-
1000人以上	4	4	-	-	-
サービス業・全規模	198	189	1	7	1
【労組あり】	48	48	-	-	-
30～99人	62	56	1	4	1
100～499人	56	53	-	3	-
500～999人	22	22	-	-	-
1000人以上	55	55	-	-	-

(3) 労働関係に関する重要な書類の保存状況

	集計事業所	労働者ごとの労働日数、労働時間数、休日労働時間数、時間外労働時間数、実労働時間数と いった事項を、賃金台帳に 適正に記入していますか		集計事業所	労働者名簿、賃金台帳のみならず、出勤簿やタイムカード等の 労働時間の記録に関する書類 について、3年間保存しています か	
		はい	いいえ		はい	いいえ
全産業・全規模	2,221	2,136	85	2,225	2,213	12
【労組あり】	732	708	24	734	731	3
30～99人	841	797	44	843	837	6
【労組あり】	115	108	7	116	116	-
100～499人	667	634	33	668	666	2
【労組あり】	170	159	11	170	170	-
500～999人	203	200	3	204	203	1
【労組あり】	86	83	3	87	86	1
1000人以上	494	490	4	494	492	2
【労組あり】	360	357	3	360	358	2
建設業・全規模	92	86	6	92	91	1
【労組あり】	24	23	1	24	24	-
30～99人	41	38	3	41	40	1
100～499人	27	24	3	27	27	-
500～999人	7	7	-	7	7	-
1000人以上	17	17	-	17	17	-
製造業・全規模	337	332	5	337	336	1
【労組あり】	101	100	1	101	101	-
30～99人	203	198	5	203	203	-
100～499人	86	86	-	86	86	-
500～999人	18	18	-	18	18	-
1000人以上	29	29	-	29	29	-
情報通信業・全規模	79	77	2	80	80	-
【労組あり】	11	11	-	11	11	-
30～99人	28	28	-	29	29	-
100～499人	27	26	1	27	27	-
500～999人	5	5	-	5	5	-
1000人以上	18	17	1	18	18	-
運輸業、郵便業・全規模	186	183	3	187	187	-
【労組あり】	104	103	1	104	104	-
30～99人	55	53	2	55	55	-
100～499人	53	52	1	54	54	-
500～999人	15	15	-	15	15	-
1000人以上	62	62	-	62	62	-
卸売業、小売業・全規模	463	442	21	463	459	4
【労組あり】	217	212	5	217	215	2
30～99人	126	116	10	126	124	2
100～499人	120	112	8	120	120	-
500～999人	55	52	3	55	54	1
1000人以上	161	161	-	161	160	1
金融業、保険業・全規模	42	41	1	42	42	-
【労組あり】	26	25	1	26	26	-
30～99人	7	6	1	7	7	-
100～499人	11	11	-	11	11	-
500～999人	1	1	-	1	1	-
1000人以上	23	23	-	23	23	-
不動産業、物品賃貸業・全規模	32	28	4	33	33	-
【労組あり】	7	6	1	7	7	-
30～99人	14	11	3	14	14	-
100～499人	10	9	1	11	11	-
500～999人	6	6	-	6	6	-
1000人以上	2	2	-	2	2	-
学術研究、専門・技術サービス業・全規模	70	67	3	70	70	-
【労組あり】	19	19	-	19	19	-
30～99人	17	15	2	17	17	-
100～499人	31	30	1	31	31	-
500～999人	9	9	-	9	9	-
1000人以上	13	13	-	13	13	-
宿泊業、飲食サービス業・全規模	89	87	2	89	86	3
【労組あり】	24	23	1	24	23	1
30～99人	32	30	2	32	30	2
100～499人	15	15	-	15	15	-
500～999人	11	11	-	11	11	-
1000人以上	31	31	-	31	30	1
生活関連サービス業、娯楽業・全規模	58	56	2	58	58	-
【労組あり】	19	17	2	19	19	-
30～99人	21	20	1	21	21	-
100～499人	13	12	1	13	13	-
500～999人	4	4	-	4	4	-
1000人以上	20	20	-	20	20	-
教育、学習支援業・全規模	115	94	21	116	116	-
【労組あり】	54	44	10	55	55	-
30～99人	41	34	7	42	42	-
100～499人	39	29	10	39	39	-
500～999人	14	14	-	14	14	-
1000人以上	20	17	3	20	20	-
医療、福祉・全規模	453	443	10	453	451	2
【労組あり】	73	73	-	74	74	-
30～99人	193	189	4	193	192	1
100～499人	177	171	6	176	175	1
500～999人	36	36	-	37	37	-
1000人以上	39	39	-	39	39	-
複合サービス事業・全規模	7	7	-	7	7	-
【労組あり】	5	5	-	5	5	-
30～99人	1	1	-	1	1	-
100～499人	2	2	-	2	2	-
500～999人	-	-	-	-	-	-
1000人以上	4	4	-	4	4	-
サービス業・全規模	198	193	5	198	197	1
【労組あり】	48	47	1	48	48	-
30～99人	62	58	4	62	62	-
100～499人	56	55	1	56	55	1
500～999人	22	22	-	22	22	-
1000人以上	55	55	-	55	55	-

(4) 労働時間の適正管理状況

	集計事業所	貴事業所内における労働時間の適正な把握等、労働時間管理の適正化に関する事項を管理し、労働時間管理上の問題点の把握及びその解消を図っていますか		集計事業所	「労働時間等設定改善委員会」等を活用して、必要に応じ労働時間管理上の問題点及びその解消策等の検討を行っていますか	
		はい	いいえ		はい	いいえ
全産業・全規模	2,222	2,129	93	2,206	1,476	730
〔労働あり〕	731	720	11	728	620	108
30～99人	841	785	56	835	442	393
〔労働あり〕	113	112	1	115	71	44
100～499人	667	636	31	662	435	227
〔労働あり〕	170	163	7	168	135	33
500～999人	203	201	2	200	161	39
〔労働あり〕	86	85	1	85	75	10
1000人以上	495	492	3	493	427	66
〔労働あり〕	361	359	2	359	338	21
建設業・全規模	92	86	6	90	64	26
〔労働あり〕	24	21	3	23	20	3
30～99人	41	38	3	40	24	16
100～499人	27	26	1	27	20	7
500～999人	7	6	1	6	4	2
1000人以上	17	16	1	17	16	1
製造業・全規模	337	322	15	335	222	113
〔労働あり〕	101	99	2	101	85	16
30～99人	203	191	12	201	113	88
100～499人	86	84	2	86	64	22
500～999人	18	18	-	18	16	2
1000人以上	29	28	1	29	28	1
情報通信業・全規模	78	73	5	80	52	28
〔労働あり〕	10	10	-	11	8	3
30～99人	28	25	3	29	16	13
100～499人	26	24	2	27	19	8
500～999人	5	5	-	5	4	1
1000人以上	18	18	-	18	12	6
運輸業、郵便業・全規模	187	182	5	183	143	40
〔労働あり〕	104	103	1	102	92	10
30～99人	55	52	3	54	34	20
100～499人	54	52	2	54	42	12
500～999人	15	15	-	13	12	1
1000人以上	62	62	-	61	54	7
卸売業、小売業・全規模	462	446	16	459	333	126
〔労働あり〕	216	215	1	216	190	26
30～99人	124	113	11	123	63	60
100～499人	120	116	4	119	79	40
500～999人	55	54	1	54	47	7
1000人以上	162	162	-	162	143	19
金融業、保険業・全規模	42	41	1	42	37	5
〔労働あり〕	26	26	-	26	25	1
30～99人	7	6	1	7	5	2
100～499人	11	11	-	11	9	2
500～999人	1	1	-	1	1	-
1000人以上	23	23	-	23	22	1
不動産業、物品賃貸業・全規模	33	33	-	32	23	9
〔労働あり〕	7	7	-	7	6	1
30～99人	14	14	-	14	7	7
100～499人	11	11	-	10	8	2
500～999人	6	6	-	6	6	-
1000人以上	2	2	-	2	2	-
学術研究、専門・技術サービス業・全規模	70	69	1	69	55	14
〔労働あり〕	19	18	1	19	17	2
30～99人	17	17	-	17	11	6
100～499人	31	30	1	30	26	4
500～999人	9	9	-	9	7	2
1000人以上	13	13	-	13	11	2
宿泊業、飲食サービス業・全規模	89	85	4	89	60	29
〔労働あり〕	24	23	1	24	20	4
30～99人	32	30	2	32	17	15
100～499人	15	14	1	15	10	5
500～999人	11	11	-	11	7	4
1000人以上	31	30	1	31	26	5
生活関連サービス業、娯楽業・全規模	58	55	3	58	40	18
〔労働あり〕	19	19	-	19	15	4
30～99人	21	18	3	21	13	8
100～499人	13	13	-	13	9	4
500～999人	4	4	-	4	1	3
1000人以上	20	20	-	20	17	3
教育、学習支援業・全規模	116	109	7	115	71	44
〔労働あり〕	55	54	1	54	40	14
30～99人	42	38	4	42	22	20
100～499人	39	37	2	38	21	17
500～999人	14	14	-	14	11	3
1000人以上	20	20	-	20	17	3
医療、福祉・全規模	453	430	23	451	239	212
〔労働あり〕	73	72	1	73	55	18
30～99人	194	182	12	193	84	109
100～499人	176	165	11	175	96	79
500～999人	36	36	-	37	26	11
1000人以上	39	39	-	38	29	9
複合サービス業・全規模	7	7	-	6	5	1
〔労働あり〕	5	5	-	5	5	-
30～99人	1	1	-	1	-	1
100～499人	2	2	-	1	1	-
500～999人	-	-	-	-	-	-
1000人以上	4	4	-	4	4	-
サービス業・全規模	198	191	7	197	132	65
〔労働あり〕	48	48	-	48	42	6
30～99人	62	60	2	61	33	28
100～499人	56	51	5	56	31	25
500～999人	22	22	-	22	19	3
1000人以上	55	55	-	55	46	9

(5) 長時間労働是正に対する独自の取組状況

業種・業態	集計事業所	独自の取組を行っている	取組内容											その他
			上時間管理意識の向上	正な人による自発的な対応	業務の見える化	業務の見え方の共有	働き方改革の推進	テレワークの導入	特別休暇の付与	休日労働の削減	勤務時間の短縮	勤務時間の短縮	勤務時間の短縮	
全産業・全規模	2,227	1,932	1,642	1,243	1,135	138	1,150	1,294	185	646	1,073	54		
【労組あり】	735	687	600	450	426	61	469	474	91	311	405	19		
30~99人	843	651	522	416	350	44	341	427	60	132	330	17		
【労組あり】	116	92	71	47	42	4	54	60	15	28	45	3		
100~499人	669	593	492	374	347	22	343	409	47	201	314	17		
【労組あり】	170	155	128	104	93	5	92	114	13	59	85	4		
500~999人	204	195	174	104	108	17	126	134	9	71	107	6		
【労組あり】	87	84	74	43	40	6	58	59	6	37	44	3		
1000人以上	495	481	444	340	323	54	332	318	68	241	314	13		
【労組あり】	361	355	326	255	250	46	264	241	57	187	230	8		
建設業・全規模	91	83	69	58	51	7	52	70	9	40	50	2		
【労組あり】	24	24	20	18	18	5	18	22	4	18	17	-		
30~99人	40	33	26	21	17	1	16	27	-	6	13	-		
100~499人	27	26	21	17	15	1	16	22	3	16	18	1		
500~999人	7	7	6	6	5	-	5	6	1	4	5	-		
1000人以上	17	17	16	14	14	5	15	15	5	14	14	1		
製造業・全規模	337	282	226	180	159	21	146	196	31	103	150	7		
【労組あり】	101	92	77	62	55	9	59	70	17	43	55	3		
30~99人	203	159	123	104	86	11	74	109	12	43	77	4		
100~499人	86	76	60	45	41	5	37	52	8	33	43	-		
500~999人	18	18	16	9	9	2	10	12	2	6	8	-		
1000人以上	29	29	27	22	23	3	25	23	9	21	22	3		
情報通信業・全規模	80	72	61	34	40	12	47	63	3	33	57	3		
【労組あり】	11	11	10	8	8	5	9	11	1	7	10	1		
30~99人	29	25	18	8	9	1	14	21	-	4	14	1		
100~499人	27	24	22	11	14	2	13	20	2	12	20	-		
500~999人	5	5	5	1	3	1	2	4	1	4	5	-		
1000人以上	18	17	16	14	14	7	17	17	-	13	17	2		
運輸業・郵便業・全規模	187	169	148	107	87	8	93	102	36	37	114	8		
【労組あり】	104	96	82	62	47	5	56	54	24	26	60	2		
30~99人	55	42	36	26	20	2	22	26	10	3	30	3		
100~499人	54	51	46	31	31	2	25	35	4	11	33	3		
500~999人	15	14	14	11	5	1	9	9	2	5	10	1		
1000人以上	62	61	51	38	30	3	36	32	20	18	40	1		
卸売業・小売業・全規模	464	426	385	270	250	36	257	288	37	163	225	8		
【労組あり】	218	211	193	135	124	20	150	143	23	102	118	3		
30~99人	126	100	86	60	55	10	49	69	7	25	44	4		
100~499人	120	111	97	70	69	1	70	82	11	47	60	3		
500~999人	55	55	51	23	31	4	33	39	-	25	27	-		
1000人以上	162	159	150	116	95	21	105	98	19	66	93	1		
金融業・保険業・全規模	42	40	38	26	32	-	34	33	2	32	28	1		
【労組あり】	26	25	25	16	20	-	22	22	1	21	19	-		
30~99人	7	6	4	3	5	-	3	4	1	3	3	-		
100~499人	11	10	10	7	8	-	8	9	1	7	7	1		
500~999人	1	1	1	-	-	-	1	1	-	1	1	-		
1000人以上	23	23	23	16	19	-	22	19	-	21	17	-		
不動産業・物品賃貸業・全規模	33	28	26	13	16	2	19	18	-	15	16	1		
【労組あり】	7	7	6	3	3	2	6	6	-	5	5	1		
30~99人	14	10	10	7	7	-	6	7	-	2	5	-		
100~499人	11	10	8	3	5	-	7	5	-	6	6	-		
500~999人	6	6	6	3	3	2	5	5	-	5	3	1		
1000人以上	2	2	2	-	1	-	1	1	-	2	2	-		
学術研究・専門・技術サービス業・全規模	70	62	53	38	36	7	42	48	4	36	34	1		
【労組あり】	19	19	17	11	12	3	15	17	2	10	12	-		
30~99人	17	13	8	7	5	1	8	6	1	5	6	-		
100~499人	31	27	24	18	15	2	15	23	1	18	15	-		
500~999人	9	9	8	4	5	1	9	7	-	7	5	1		
1000人以上	13	13	13	9	11	3	10	12	2	6	8	-		
宿泊業・飲食サービス業・全規模	89	80	74	58	56	4	38	42	14	6	50	2		
【労組あり】	24	22	19	16	18	1	13	13	3	2	13	1		
30~99人	32	25	24	21	14	2	12	13	10	1	17	-		
100~499人	15	15	14	13	12	1	10	10	1	1	11	-		
500~999人	11	11	11	5	7	-	4	5	-	-	4	1		
1000人以上	31	29	25	19	23	1	12	14	3	4	18	1		
生活関連サービス業・娯楽業・全規模	58	46	40	27	31	1	24	26	7	14	25	-		
【労組あり】	19	17	16	9	14	1	14	10	6	9	10	-		
30~99人	21	12	11	7	5	-	3	7	2	3	4	-		
100~499人	13	12	9	8	9	-	5	7	1	-	4	-		
500~999人	4	4	3	2	2	-	2	4	-	1	4	-		
1000人以上	20	18	17	10	15	1	14	8	4	10	13	-		
教育・学習支援業・全規模	116	99	77	60	56	3	53	76	3	28	46	3		
【労組あり】	55	48	34	24	27	-	23	34	1	14	17	2		
30~99人	42	35	30	25	22	3	21	32	2	9	20	-		
100~499人	39	32	23	19	15	-	12	22	1	8	10	2		
500~999人	14	12	8	7	9	-	8	7	-	3	8	1		
1000人以上	20	19	15	9	10	-	12	14	-	8	8	-		
医療・福祉・全規模	456	372	291	246	221	21	242	212	30	69	162	10		
【労組あり】	74	65	53	42	43	6	46	38	5	22	33	2		
30~99人	195	143	107	96	83	10	90	77	12	14	69	5		
100~499人	177	152	115	98	89	5	97	91	12	28	59	3		
500~999人	37	33	31	20	21	2	27	20	2	4	11	1		
1000人以上	39	38	33	27	24	4	23	20	3	22	20	1		
複合サービス業・全規模	7	7	7	7	5	-	6	6	-	5	5	1		
【労組あり】	5	5	5	5	5	-	5	5	-	5	5	1		
30~99人	1	1	1	1	-	-	1	1	-	-	-	-		
100~499人	2	2	2	2	1	-	1	1	-	1	1	1		
500~999人	-	-	-	-	-	-	-	-	-	-	-	-		
1000人以上	4	4	4	4	4	-	4	4	-	4	4	-		
サービス業・全規模	197	166	147	119	95	16	97	114	9	65	111	7		
【労組あり】	48	45	43	39	32	4	33	29	4	27	31	3		
30~99人	61	47	38	30	22	3	22	28	3	14	28	-		
100~499人	56	45	41	32	23	3	27	30	2	13	27	3		
500~999人	22	20	14	13	8	4	11	15	1	6	16	-		
1000人以上	55	52	52	42	40	6	36	41	3	32	38	3		

複数回答有

集計事業所	独自の取り組みを検討している	上時間管理意識の向上	正な人員配置	実態に即した適	アルの標準化・マニュアル化など	仕事の見える化	働き方改革の推進	テレワークの導入	労働時間や労働環境の改善	特別休暇の取得促進	休日労働の削減	労働時間インターバルの導入	ノー残業デー等の導入	業務上の配慮	その他
全産業・全規模 〔労組あり〕	2,227 735	953 286	179 37	276 74	262 72	425 134	254 52	104 24	366 100	354 97	223 54	17 2			
30~99人 〔労組あり〕	843 116	368 55	88 13	115 20	124 23	154 25	115 17	49 7	139 13	164 24	99 18	10 2			
100~499人 〔労組あり〕	669 170	315 75	66 15	101 21	77 19	136 29	89 17	34 5	113 21	108 24	85 17	7 -			
500~999人 〔労組あり〕	204 87	76 29	9 2	30 14	21 14	39 10	18 4	6 4	34 11	23 7	21 8	- -			
1000人以上 〔労組あり〕	495 361	184 126	13 7	27 19	36 16	90 69	30 14	12 8	77 55	55 41	16 11	- -			
建設業・全規模 〔労組あり〕	91 24	44 11	7 1	10 1	13 2	21 7	8 2	1 -	21 6	9 1	11 2	1 -			
30~99人	40	21	4	7	8	7	5	1	9	6	8	-			
100~499人	27	11	2	2	2	6	1	-	5	1	2	1			
500~999人	7	1	-	-	1	-	1	-	-	-	-	-			
1000人以上	17	11	1	1	2	8	1	-	7	2	1	-			
製造業・全規模 〔労組あり〕	337 101	151 42	43 7	50 14	48 13	61 18	51 13	21 4	50 9	57 11	43 11	5 1			
30~99人	203	89	31	27	31	34	30	12	30	40	26	4			
100~499人	86	42	11	17	14	18	16	8	14	12	14	1			
500~999人	18	10	1	5	3	4	4	1	3	3	2	-			
1000人以上	29	10	-	1	-	5	1	-	3	2	1	-			
情報通信業・全規模 〔労組あり〕	80 11	49 8	7 1	14 1	11 2	20 3	8 2	3 -	17 3	10 -	7 -	- -			
30~99人	29	15	5	6	6	5	2	-	4	5	2	-			
100~499人	27	17	1	5	1	9	4	3	5	3	5	-			
500~999人	5	4	-	2	1	2	2	-	1	-	-	-			
1000人以上	18	12	-	-	2	4	-	-	7	2	-	-			
運輸業・郵便業・全規模 〔労組あり〕	187 104	81 45	14 9	20 12	23 12	44 20	23 10	5 -	27 9	38 18	15 7	1 -			
30~99人	55	27	5	10	12	19	8	4	11	17	6	1			
100~499人	54	28	6	6	7	14	9	-	9	11	8	-			
500~999人	15	6	1	1	1	3	-	-	3	1	1	-			
1000人以上	62	19	2	3	3	7	6	-	3	8	-	-			
卸売業・小売業・全規模 〔労組あり〕	464 218	191 74	17 4	49 18	58 23	75 32	51 9	15 6	72 32	69 29	32 11	4 1			
30~99人	126	59	9	18	19	20	21	6	22	24	15	2			
100~499人	120	51	4	13	13	19	14	3	16	19	8	2			
500~999人	55	18	1	10	7	11	5	1	10	3	5	-			
1000人以上	162	62	3	8	18	25	11	4	24	23	4	-			
金融業・保険業・全規模 〔労組あり〕	42 26	18 8	- -	2 1	- -	15 6	2 -	1 -	9 2	4 1	2 -	1 -			
30~99人	7	3	-	1	1	2	1	-	2	3	1	1			
100~499人	11	6	-	-	1	5	1	1	4	1	1	-			
500~999人	1	1	-	-	-	1	-	-	-	-	-	-			
1000人以上	23	8	-	1	-	7	-	-	3	-	-	-			
不動産業・物品賃貸業・全規模 〔労組あり〕	33 7	11 4	1 1	4 2	4 2	5 2	4 1	3 1	7 3	2 -	2 -	2 -			
30~99人	14	3	-	1	2	2	2	-	2	1	-	-			
100~499人	11	4	1	2	1	1	1	2	1	-	-	-			
500~999人	6	4	-	1	1	2	1	1	4	-	1	-			
1000人以上	2	-	-	-	-	-	-	-	-	-	-	-			
学術研究・専門・技術サービス業・全規模 〔労組あり〕	70 19	26 6	3 -	5 2	5 -	11 1	3 2	1 -	10 1	4 1	7 1	- -			
30~99人	17	4	1	-	2	2	-	-	2	1	1	-			
100~499人	31	15	1	3	3	5	3	1	5	2	3	-			
500~999人	9	5	1	2	-	3	-	-	2	1	2	-			
1000人以上	13	2	-	-	-	1	-	-	1	-	1	-			
宿泊業・飲食サービス業・全規模 〔労組あり〕	89 24	37 10	2 -	8 2	6 3	17 3	11 2	6 1	15 4	22 6	6 3	- -			
30~99人	32	14	-	3	3	7	4	2	3	9	1	-			
100~499人	15	10	1	2	-	6	3	2	6	6	1	-			
500~999人	11	1	-	-	-	1	1	-	1	1	1	-			
1000人以上	31	12	1	3	3	3	3	2	5	6	3	-			
生活関連サービス業・娯楽業・全規模 〔労組あり〕	58 19	25 8	4 1	10 2	5 1	11 5	13 4	6 2	12 4	10 3	10 5	10 4			
30~99人	21	11	1	3	2	3	7	4	3	3	5	-			
100~499人	13	8	1	3	1	5	3	1	5	4	-	-			
500~999人	4	2	-	1	-	1	1	-	1	1	-	-			
1000人以上	20	4	2	3	2	2	2	1	3	1	1	-			
教育・学習支援業・全規模 〔労組あり〕	116 55	51 21	16 7	16 4	16 4	23 9	12 4	4 2	21 6	19 7	14 6	- -			
30~99人	42	22	4	6	8	13	8	2	12	11	6	-			
100~499人	39	16	8	8	5	3	3	1	4	4	6	-			
500~999人	14	4	3	1	2	1	1	1	1	-	1	-			
1000人以上	20	8	1	1	-	6	-	-	4	4	1	-			
医療・福祉・全規模 〔労組あり〕	456 74	195 34	51 6	68 13	53 7	79 14	50 3	25 4	74 14	84 15	58 10	3 -			
30~99人	195	79	22	24	23	30	18	14	31	37	23	1			
100~499人	177	83	24	33	24	30	26	7	27	32	25	2			
500~999人	37	12	-	5	2	7	1	1	7	10	5	-			
1000人以上	39	16	3	4	3	8	3	2	7	3	3	-			
複合サービス事業・全規模 〔労組あり〕	7 5	- -	- -	- -	- -	- -	- -	- -	- -	- -	- -	- -			
30~99人	1	-	-	-	-	-	-	-	-	-	-	-			
100~499人	2	-	-	-	-	-	-	-	-	-	-	-			
500~999人	4	-	-	-	-	-	-	-	-	-	-	-			
1000人以上	-	-	-	-	-	-	-	-	-	-	-	-			
サービス業・全規模 〔労組あり〕	197 48	74 15	14 -	20 2	18 2	43 14	18 2	13 4	31 7	26 5	16 4	2 -			
30~99人	61	21	6	9	7	10	9	4	8	6	4	1			
100~499人	56	24	6	7	5	15	5	5	12	12	8	1			
500~999人	22	8	2	2	3	3	1	1	1	3	3	-			
1000人以上	55	20	-	2	3	14	3	3	10	4	1	-			

複数回答有

	集計事業所	も独自の取り組も検討
全産業・全規模	2,227	202
〔労組あり〕	735	24
30～99人	843	144
〔労組あり〕	116	14
100～499人	669	43
〔労組あり〕	170	6
500～999人	204	5
〔労組あり〕	87	1
1000人以上	495	7
〔労組あり〕	361	3
建設業・全規模	91	5
〔労組あり〕	24	-
30～99人	40	5
100～499人	27	-
500～999人	7	-
1000人以上	17	-
製造業・全規模	337	32
〔労組あり〕	101	5
30～99人	203	29
100～499人	86	2
500～999人	18	-
1000人以上	29	-
情報通信業・全規模	80	5
〔労組あり〕	11	-
30～99人	29	4
100～499人	27	-
500～999人	5	-
1000人以上	18	1
運輸業、郵便業・全規模	187	12
〔労組あり〕	104	5
30～99人	55	10
100～499人	54	1
500～999人	15	-
1000人以上	62	1
卸売業、小売業・全規模	464	28
〔労組あり〕	218	3
30～99人	126	21
100～499人	120	6
500～999人	55	-
1000人以上	162	1
金融業、保険業・全規模	42	2
〔労組あり〕	26	1
30～99人	7	1
100～499人	11	1
500～999人	1	-
1000人以上	23	-
不動産業、物品賃貸業・全規模	33	5
〔労組あり〕	7	-
30～99人	14	4
100～499人	11	1
500～999人	6	-
1000人以上	2	-
学術研究、専門・技術サービス業・全規模	70	7
〔労組あり〕	19	-
30～99人	17	3
100～499人	31	4
500～999人	9	-
1000人以上	13	-
宿泊業、飲食サービス業・全規模	89	6
〔労組あり〕	24	1
30～99人	32	6
100～499人	15	-
500～999人	11	-
1000人以上	31	-
生活関連サービス業、娯楽業・全規模	58	6
〔労組あり〕	19	-
30～99人	21	4
100～499人	13	1
500～999人	4	-
1000人以上	20	1
教育、学習支援業・全規模	116	10
〔労組あり〕	55	2
30～99人	42	5
100～499人	39	4
500～999人	14	-
1000人以上	20	1
医療、福祉・全規模	456	62
〔労組あり〕	74	4
30～99人	195	40
100～499人	177	17
500～999人	37	4
1000人以上	39	-
複合サービス事業・全規模	7	-
〔労組あり〕	5	-
30～99人	1	-
100～499人	2	-
500～999人	-	-
1000人以上	4	-
サービス業・全規模	197	22
〔労組あり〕	48	3
30～99人	61	12
100～499人	56	6
500～999人	22	1
1000人以上	55	2

複数回答有

5 ワーク・ライフ・バランス（仕事と生活の調和）

（１）ワーク・ライフ・バランスの理解状況

	集計事業所	て内容まで理解し	て何となく理解し	わからなかった・
全産業・全規模	2,224	919	1,170	135
【労組あり】	733	406	307	20
30～99人	841	181	563	97
【労組あり】	115	30	73	12
100～499人	668	277	362	29
【労組あり】	169	75	91	3
500～999人	204	121	83	-
【労組あり】	87	51	36	-
1000人以上	495	332	155	8
【労組あり】	361	249	107	5
建設業・全規模	91	39	40	12
【労組あり】	24	17	6	1
30～99人	40	9	22	9
100～499人	27	15	9	3
500～999人	7	4	3	-
1000人以上	17	11	6	-
製造業・全規模	337	109	197	31
【労組あり】	101	48	47	6
30～99人	203	40	137	26
100～499人	86	36	45	5
500～999人	18	11	7	-
1000人以上	29	22	7	-
情報通信業・全規模	80	47	32	1
【労組あり】	11	8	3	-
30～99人	29	9	19	1
100～499人	27	17	10	-
500～999人	5	3	2	-
1000人以上	18	17	1	-
運輸業、郵便業・全規模	187	82	91	14
【労組あり】	104	60	39	5
30～99人	55	8	36	11
100～499人	54	20	32	2
500～999人	15	9	6	-
1000人以上	62	45	16	1
卸売業、小売業・全規模	464	218	223	23
【労組あり】	218	127	88	3
30～99人	126	25	83	18
100～499人	120	57	61	2
500～999人	55	28	27	-
1000人以上	162	108	51	3
金融業、保険業・全規模	42	29	13	-
【労組あり】	26	23	3	-
30～99人	7	4	3	-
100～499人	11	3	8	-
500～999人	1	1	-	-
1000人以上	23	21	2	-
不動産業、物品賃貸業・全規模	33	14	16	3
【労組あり】	7	5	2	-
30～99人	14	5	8	1
100～499人	11	3	6	2
500～999人	6	5	1	-
1000人以上	2	1	1	-
学術研究、専門・技術サービス業・全規模	70	45	23	2
【労組あり】	19	12	7	-
30～99人	17	8	9	-
100～499人	31	19	10	2
500～999人	9	8	1	-
1000人以上	13	10	3	-
宿泊業、飲食サービス業・全規模	89	25	58	6
【労組あり】	24	7	17	-
30～99人	32	5	23	4
100～499人	15	3	11	1
500～999人	11	4	7	-
1000人以上	31	13	17	1
生活関連サービス業、娯楽業・全規模	58	28	27	3
【労組あり】	19	14	4	1
30～99人	21	5	14	2
100～499人	13	5	8	-
500～999人	4	3	1	-
1000人以上	20	15	4	1
教育、学習支援業・全規模	116	40	74	2
【労組あり】	55	25	29	1
30～99人	42	8	33	1
100～499人	39	10	29	-
500～999人	14	8	6	-
1000人以上	20	14	5	1
医療、福祉・全規模	453	142	282	29
【労組あり】	72	25	44	3
30～99人	193	37	138	18
100～499人	176	63	104	9
500～999人	37	23	14	-
1000人以上	39	15	23	1
複合サービス事業・全規模	7	7	-	-
【労組あり】	5	5	-	-
30～99人	1	1	-	-
100～499人	2	2	-	-
500～999人	-	-	-	-
1000人以上	4	4	-	-
サービス業・全規模	197	94	94	9
【労組あり】	48	30	18	-
30～99人	61	17	38	6
100～499人	56	24	29	3
500～999人	22	14	8	-
1000人以上	55	36	19	-

(2) ワーク・ライフ・バランスの取組状況

集計事業所	実施している	向時 間外 管理 意識 の 向上	残業 削減	勤務 時間 の 柔軟 化	勤務 場所 の 柔軟 化	ア ル テ ル 化 等 の マ ニ ユ エ ル 化	仕 事 の 見 え る 化	充 分 休 暇 の 制 度 の 充 足	特 別 休 暇 の 取 組 み	年 次 有 給 休 暇 の 取 組 み	子 育 て の 支 援 制 度	介 護 の 支 援 制 度	度 得 を 支 援 す る 制 度	自 己 啓 発 資 格 の 取 組 み	事 務 の 管 理 の 設 置 等	地 域 活 動 を 支 援 す る 取 組 み	そ の 他	何 も 実 施 し て い な い
全産業・全規模 〔労働あり〕	714	707	570	532	267	106	393	187	486	419	367	332	101	29	37	11	28	
30～99人 〔労働あり〕	104	101	66	64	29	6	41	19	63	41	34	28	6	5	1	3		
100～499人 〔労働あり〕	641	632	473	461	214	56	315	120	351	310	243	251	43	30	3	9		
500～999人 〔労働あり〕	166	162	116	110	52	12	88	36	95	80	72	59	10	7	1	4		
1000人以上 〔労働あり〕	204	204	166	160	75	21	97	51	139	122	93	92	21	15	3			
建設業・全規模 〔労働あり〕	82	80	62	64	24	9	38	22	58	38	33	41	10	3	1	2		
30～99人 〔労働あり〕	23	23	20	19	13	5	16	10	20	15	14	14	5	1				
100～499人 〔労働あり〕	34	32	22	21	6	3	10	4	20	11	8	13	1	1		2		
500～999人 〔労働あり〕	24	24	18	21	7	2	11	4	16	10	9	15	3		1			
1000人以上 〔労働あり〕	7	7	6	6	2	1	4	5	6	6	6	3	1					
製造業・全規模 〔労働あり〕	17	17	16	16	9	3	13	9	16	11	10	10	5	2				
30～99人 〔労働あり〕	311	301	212	224	70	24	145	42	153	107	88	91	25	7	3	10		
100～499人 〔労働あり〕	95	92	68	69	27	9	52	22	62	48	44	38	14	5		3		
500～999人 〔労働あり〕	182	172	113	121	29	12	72	15	77	38	28	40	8	4	3	10		
1000人以上 〔労働あり〕	81	81	56	62	19	6	45	13	39	38	34	25	7	1				
情報通信業・全規模 〔労働あり〕	18	18	16	15	6	1	8	2	13	10	9	7	3					
30～99人 〔労働あり〕	29	29	26	26	16	5	20	12	24	21	17	19	7	2				
100～499人 〔労働あり〕	79	78	62	52	36	16	44	18	51	51	42	44	13	4	1	1		
500～999人 〔労働あり〕	11	11	10	9	7	6	7	4	9	10	9	7	7	3				
1000人以上 〔労働あり〕	28	27	18	13	7	2	13	3	16	10	6	11			1	1		
運輸業・郵便業・全規模 〔労働あり〕	27	27	23	18	12	3	14	7	13	21	16	18	5	1				
30～99人 〔労働あり〕	5	5	5	4	4	2	3	1	3	4	4	3						
100～499人 〔労働あり〕	18	18	15	16	12	8	14	7	18	16	16	12	8	3				
500～999人 〔労働あり〕	174	171	132	110	66	23	69	30	103	76	61	70	21	14	3	3		
1000人以上 〔労働あり〕	99	99	71	58	36	12	37	17	67	51	41	44	13	11	1			
卸売業・小売業・全規模 〔労働あり〕	45	42	29	24	20	4	15	7	16	9	6	16	4	2	2	3		
30～99人 〔労働あり〕	52	52	40	31	19	2	24	3	32	18	12	15	4	1	1			
100～499人 〔労働あり〕	15	15	15	14	5	2	4	3	10	10	7	6	2	3				
500～999人 〔労働あり〕	61	61	47	40	22	15	25	17	44	39	36	32	11	8				
1000人以上 〔労働あり〕	445	441	360	358	150	50	225	98	260	219	172	170	48	22	4	4		
30～99人 〔労働あり〕	215	214	181	173	89	36	118	54	149	131	110	96	33	15	2	1		
100～499人 〔労働あり〕	111	109	78	80	32	8	49	21	53	38	25	34	6		3	2		
500～999人 〔労働あり〕	119	117	92	100	33	4	59	25	64	52	42	40	6	6		2		
1000人以上 〔労働あり〕	55	55	48	41	19	4	29	14	35	33	25	28	6	5				
金融業・保険業・全規模 〔労働あり〕	159	159	142	137	66	34	88	38	108	96	80	67	30	11	1			
30～99人 〔労働あり〕	42	42	36	32	8	1	22	15	30	29	27	27	8	10				
100～499人 〔労働あり〕	26	26	25	21	6	1	15	9	21	20	19	18	6	8				
500～999人 〔労働あり〕	7	7	5	3			3		3	2	1	3		1				
1000人以上 〔労働あり〕	11	11	8	9	2		4	5	6	6	6	7		1				
不動産業・物品賃貸業・全規模 〔労働あり〕	1	1	1				1		1	1	1	1						
30～99人 〔労働あり〕	23	23	22	20	6	1	15	9	21	20	19	17	8	8				
100～499人 〔労働あり〕	30	30	23	19	14	3	13	4	22	16	10	13	2	2				
500～999人 〔労働あり〕	7	7	7	5	5	2	3		6	5	5	2	1	1				
1000人以上 〔労働あり〕	13	13	8	8	6	1	8	3	8	7	2	6		1				
学術研究・専門・技術サービス業・全規模 〔労働あり〕	9	9	7	7	4		3	1	8	4	2	4						
30～99人 〔労働あり〕	6	6	6	3	2	2	2		5	5	5	2	2	1				
100～499人 〔労働あり〕	2	2	2	2	1		1		1	1	1	1						
500～999人 〔労働あり〕	70	67	51	48	22	9	35	15	43	38	32	26	2	4		3		
1000人以上 〔労働あり〕	19	18	15	15	7	3	11	6	14	15	15	10				1		
宿泊業・飲食サービス業・全規模 〔労働あり〕	17	16	10	10	6	2	8	2	9	6	5	5	1			1		
30～99人 〔労働あり〕	31	29	21	21	8	3	15	7	16	14	11	9	1	2		2		
100～499人 〔労働あり〕	9	9	8	7	3	1	3	3	9	7	7	6		1				
500～999人 〔労働あり〕	13	13	12	10	5	3	9	3	9	11	9	6		1				
1000人以上 〔労働あり〕	83	83	71	57	40	6	41	14	38	32	22	17	1	4	1			
30～99人 〔労働あり〕	24	24	21	18	10	4	15	4	15	9	7	8	1	2				
100～499人 〔労働あり〕	28	28	20	18	15	2	14	5	13	15	7	7		1				
500～999人 〔労働あり〕	14	14	14	8	6	1	9	5	7	4	5	2						
1000人以上 〔労働あり〕	11	11	10	8	6		5	2	6	1					1			
生活関連サービス業・娯楽業・全規模 〔労働あり〕	30	30	27	23	13	3	13	2	12	12	10	8	1	3				
30～99人 〔労働あり〕	55	54	43	32	24	13	28	9	26	30	20	18	7	2		1		
100～499人 〔労働あり〕	18	18	16	13	8	7	13	4	13	13	12	9	3	1				
500～999人 〔労働あり〕	19	18	14	8	6	2	4	3	5	6	3	2		1		1		
1000人以上 〔労働あり〕	13	13	10	7	4	2	9	3	5	5	4	5	1	1				
教育・学習支援業・全規模 〔労働あり〕	4	4	3	2	1		2	1	3	3	2	1	1					
30～99人 〔労働あり〕	19	19	16	15	13	9	13	2	13	16	11	10	5					
100～499人 〔労働あり〕	112	109	78	76	46	9	61	23	58	62	51	37	4	11		3		
500～999人 〔労働あり〕	53	51	35	30	17	2	32	11	22	28	26	17		2		2		
1000人以上 〔労働あり〕	41	41	30	30	23	4	23	12	25	23	16	15	1	8				
医療・福祉・全規模 〔労働あり〕	37	34	25	23	13	3	17	3	11	17	16	5	2	1		3		
30～99人 〔労働あり〕	14	14	8	12	6	2	9	2	9	7	5	3	1	1				
100～499人 〔労働あり〕	19	19	15	11	4		12	6	13	14	13	14		1				
500～999人 〔労働あり〕	430	426	281	290	175	43	202	98	276	249	163	193	26	41	3	4		
1000人以上 〔労働あり〕	71	71	53	56	24	8	39	27	47	45	36	34	7	9				
複合サービス事業・全規模 〔労働あり〕	180	177	104	109	83	16	74	36	117	92	61	66	5	17	1	3		
30～99人 〔労働あり〕	168	167	113	116	61	21	82	34	105	102	65	84	9	12	1	1		
100～499人 〔労働あり〕	37	37	25	28	13	2	18	9	27	24	13	17	4	3	1			
500～999人 〔労働あり〕	38	38	32	32	14	4	24	16	24	26	21	23	6	6				
1000人以上 〔労働あり〕	7	7	7	6			5	3	5	5	5	6						

IV 調査票



平成29年度大阪府労働関係調査票

調査についてお願い

大阪府では、府内の6,000民間事業所を対象に「労働関係調査」を実施し、雇用形態や労働時間、休日休暇、その他の労働条件等の実態を把握することにより、啓発セミナーの開催や冊子の発行など、労働環境の改善に向けた取組みにおいて活用するとともに、事業所の労務管理改善等の基礎資料、労働関係諸機関の事業実施及び大学等の学術機関での利用等に当たっての参考資料として提供しております。

今般、無作為抽出の結果、貴事業所を今年度の調査対象とさせていただきますことになりました。ご多忙中のところ誠に恐縮ですが、この調査の趣旨をご理解いただき、ご協力くださいますようお願い申し上げます。

本調査は、平成30年3月(予定)に報告書を公表しますので、労使関係の安定や労働条件の向上など働きやすい職場づくりにご活用ください。

なお、ご回答いただいた各事業所の個別の内容については、公表いたしません。

平成29年9月

事業主各位

大阪府知事 松井 一郎

【記入にあたってのお願い】(必ずお読みください)

- この調査は、統計法(平成19年法律第53号)第24条に基づき総務大臣に届出を行っている届出統計調査です。この調査票で記入された事項については、統計以外の目的に使用したり、内容を他に漏らしたりすることは絶対にありませんので、ありのまま記入してください。
- この調査票の送付先所在地にある貴事業所のみ**の状況について記入してください。(※「事業所の現況」の項目のみ、会社全体の状況を記入してください。)

貴事業所のみで判断できない項目や把握できない項目については、誠にお手数ですが、本社等にご確認の上、回答してください。

なお、事業所の廃止・移転等により、回答することができない場合は、このページ上部の余白にその旨を「朱書きで記入」して、返送してください。その場合、回答欄は無記入のままです。
- 各調査項目について、特に指定のない限り**平成29年7月31日現在の状況**を記入してください。
- 各調査項目に対する**回答は太枠の中のみ**です。該当する数字・項目に○を付けるか、文字・数字を記入してください。
- ご記入いただきましたら**10月6日(金)までに同封の返信用封筒(切手不要)**に入れて投函してください。
- この調査に関してご不明な点等がありましたら、調査票末尾の連絡先までお問い合わせください。
- この調査に関しての調査結果を平成30年3月に大阪府総合労働事務所のホームページに掲載予定です。
(<http://www.pref.osaka.lg.jp/sogorodo/chousa/index.html>)
また、調査結果の概要についてメール配信させていただきますので、希望される事業所は、下記のメールアドレス欄にご記入をお願いします。(送信予定は平成30年4月です。)

事業所名		記 入 者	氏名	
			電話	
部 課 名		者	F A X	
			メールアドレス	調査結果について、メールで送信を希望される場合

I 事業所の現況

1 会社全体の規模等についておたずねします。

(1) 会社全体の常用労働者は何人ですか。（貴事業所を含む）

1	30～49人
2	50～99人
3	100～199人
4	200～299人
5	300～499人
6	500～999人
7	1000人以上

常用労働者とは、
次のうちいずれかに該当する労働者をいいます。

① 期間を定めず雇用している労働者。
② 1か月を超える期間を定めて雇用している労働者。
③ 日々又は1か月以内の期間を定めて雇用している労働者のうち、前2か月にそれぞれ、18日以上雇用した労働者。（派遣労働者・請負労働者は含みません。）

※労働者とは、労働基準法第9条に該当する者。
法人、団体、組合の代表者又は執行機関である重役でも、業務執行権や代表権をもたず、工場長、部長などの役職にあつて、一般労働者と同じ給与規則によって給与を受けている場合には、労働者とする。
また、家族労働者でも他の労働者と同様のように勤務し、同じように給与を受けている場合には、労働者とする。

2 労働組合についておたずねします。

(1) 会社（貴事業所を含む）に労働組合はありますか。

1	ある	2	ない
---	----	---	----

※ここからは、この調査票の送付先所在地にある貴事業所のみ状況についてご回答ください。

II 雇用形態

1 貴事業所で働く労働者の雇用形態の状況についておたずねします。

雇用形態別労働者

- ・正社員：雇用している労働者のうち、特に雇用期間を定めていない者。（常時勤務、毎月給与の役員を含む。他企業への出向者は除く。）
- ・パートタイム労働者：正社員より1日の所定労働時間が短いか、1週の所定内労働日数が少ない者。
- ・嘱託社員：定年退職者等を一定期間再雇用する目的で契約し雇用する者。
- ・契約社員：特定職種に従事し専門的能力の発揮を目的として雇用期間を定めて契約する者。
- ・出向社員：他企業から出向契約に基づき出向してきている者。出向元に籍を置いているか否かは問いません。
- ・派遣労働者：「労働者派遣法（「労働者派遣事業の適正な運営の確保及び派遣労働者の就業条件の整備等に関する法律」）に基づく派遣元事業所から派遣された者。
- ・その他：上記以外の労働者。（臨時・日雇労働者等）

- (1) 貴事業所の雇用形態別の労働者数は何人ですか。いない場合は「0」を記入してください。
また、前年と比べて増減傾向はどうですか。（増減傾向の判断が難しい場合は、1割程度の増減を基準にしてください。）

※ 雇用形態の内容については、1頁参照

(注) この調査票の送付先所在地にある貴事業所のみ状況記入してください。

		労働者数				前年と比べた増減傾向		
正社員	男性				人	1 増加	2 横ばい	3 減少
	女性				人	1 増加	2 横ばい	3 減少
パートタイム労働者	男性				人	1 増加	2 横ばい	3 減少
	女性				人	1 増加	2 横ばい	3 減少
嘱託社員	男性				人	1 増加	2 横ばい	3 減少
	女性				人	1 増加	2 横ばい	3 減少
契約社員	男性				人	1 増加	2 横ばい	3 減少
	女性				人	1 増加	2 横ばい	3 減少
出向社員	男性				人	1 増加	2 横ばい	3 減少
	女性				人	1 増加	2 横ばい	3 減少
派遣労働者	男性				人	1 増加	2 横ばい	3 減少
	女性				人	1 増加	2 横ばい	3 減少
その他	男性				人	1 増加	2 横ばい	3 減少
	女性				人	1 増加	2 横ばい	3 減少
合計	男性				人	1 増加	2 横ばい	3 減少
	女性				人	1 増加	2 横ばい	3 減少

2 正社員への登用についておたずねします。

- (1) 非正社員から正社員への登用制度はありますか。

該当する非正社員に○をしてください。

<p>1 ある</p> <p>2 ない</p>	<p>→</p>	<p>1 パートタイム労働者</p> <p>2 契約社員</p> <p>3 派遣労働者</p> <p>4 その他 ()</p>
-------------------------	----------	--

「その他」の場合は、雇用形態を記入してください。

- (2) 貴事業所では平成28年に正社員に登用した実績はありますか。貴事業所の状況にあわせて、例えば、平成28年4月1日～29年3月31日などに置き換えていただいても結構です。
(正社員への登用制度がない事業所もお答えください。)

該当する非正社員に○をしてください。

1 ある	→	1 パートタイム労働者
2 ない		2 契約社員
		3 派遣労働者
		4 その他 ()

「その他」の場合は、雇用形態を記入してください。

III 労働時間

- 1 貴事業所の雇用形態別の所定労働時間についておたずねします。

※所定労働時間とは、就業規則、労働協約等であらかじめ定められた労働時間のことで、休憩時間や時間外労働時間は含みません。
※労働者の職種等により所定労働時間が異なる場合は、適用される労働者が最も多いものを記入してください。

- (1) 雇用形態別の所定労働時間を記入してください。

※ 雇用形態の内容については、1頁参照

(注) この調査票の送付先所在地にある貴事業所のみ状況を記入してください。

	1日の所定労働時間	1週の所定労働時間
	変則勤務（隔日勤務等）の労働者が最も多い場合は、1日の平均時間を記入してください。	変形労働時間制や、隔週休2日制により、週によって所定労働時間が異なる場合は、平均値を記入してください。
正社員	時間 分	時間 分
パートタイム労働者	時間 分	時間 分
嘱託社員	時間 分	時間 分
契約社員	時間 分	時間 分
出向社員	時間 分	時間 分
派遣労働者	時間 分	時間 分
その他	時間 分	時間 分

2 貴事業所の変形労働時間制等についておたずねします。

(1) 貴事業所では、変形労働時間制を導入していますか。

1	いる	2	いない
---	----	---	-----

↓
設問 (2) へ

(2) 変形労働時間制は正社員以外にも導入していますか。

1	ある	→ 該当する非正社員に○をしてください。	1 パートタイム労働者 2 契約社員 3 派遣労働者 4 その他 ()
2	ない		

「その他」の場合は、雇用形態を記入してください。

変形労働時間制の種類

1か月単位の変形労働時間制： 1か月以内の一定の期間を平均し、1週間の労働時間が40時間（特例措置対象事業場は44時間）以下の範囲内において、1日及び1週間の法定労働時間を超えて労働させることができる制度。

1年単位の変形労働時間制： 労使協定を締結することにより、1年以内の一定の期間を平均し1週間の労働時間が40時間以下（特例措置対象事業場も同じ）の範囲において、1日及び1週間の法定労働時間を越えて労働させることができる制度。

1週間単位の非定型的労働時間制： 事業所規模が30人未満の小売業、旅館、料理・飲食店の事業において、労使協定により、1週間単位で毎日の労働時間を弾力的に定めることができる制度。

フレックスタイム制： 1か月以内の一定期間の総労働時間を定めておき、労働者がその範囲内で各日の始業及び終業の時刻を選択して働く制度。

裁量労働制： 研究開発などの業務、あるいは事業の運営に関する事項についての企画、立案などの業務について、その性質上、業務の遂行の方法や時間の配分などに関し、使用者が具体的な指示をしないことを労使協定や労使委員会の決議で定めた場合、当該協定や決議で定めた時間労働をしたものとみなす制度。

3 平成28年の所定外労働時間（超過実労働時間）についておたずねします。

- (i) 賃金台帳から下記の要領に従って無作為に抽出した貴事業所の正社員及びパートタイム労働者の個人毎の所定外労働時間（年間）を次のページの欄に記入してください。
 なお、法人の役員、3か月以上の長期病欠者、退職者、無給の家族従業員は除いてください。

(注) この調査票の送付先所在地にある貴事業所のみ状況についてお答えください。

常用労働者数	抽出する人数
60人未満	<p>6 人</p> <p>抽出方法：賃金台帳等の上1～5番目からクジにより 1名を抽出し、そこを起点として等間隔で6人選んでください。</p> <p>注) パートタイム労働者を雇用しているときは、6人のうち2人を記載してください。</p>
60人以上300人未満	<p>常用労働者の1/10（6人～29人）</p> <p>抽出方法：賃金台帳の上1～10番目からクジにより 1名を抽出し、そこを起点として10人毎に選んでください。</p> <p>注) パートタイム労働者を雇用しているときは、パートタイム労働者が全抽出人数の約1/3になるようにしてください。</p>
300人以上	<p>30 人</p> <p>抽出方法：賃金台帳の上1～30番目からクジにより 1名を抽出し、そこを起点として等間隔で30人選んでください。</p> <p>注) パートタイム労働者を雇用しているときは、30人のうち10人を記載してください。</p>

(抽出例) 常用労働者60人の場合 抽出する人数6人

賃金台帳上から1～60番の仮番号を付ける。

1～10番からクジで1名抽出する。

以下、10人毎に1名ずつ抽出する。

抽出番号 3、13、23、33、43、53番目

(注)

○抽出したパートタイム労働者の人数が、抽出すべき所定的人数に満たない場合は、その人数になるように、残りのパートタイム労働者から無作為に抽出して足してください。

○但し、パートタイム労働者全体が抽出すべき所定的人数に満たない場合は、全ての人数を記載し、残りの人数を正社員から抽出してください。

○労働者の雇用形態：該当する雇用形態の欄に○をしてください。

○所定外労働時間数：平成28年の年間所定外労働時間を記入してください。

合計時間数については、30分以上は切り上げ、30分未満は切り捨てとしてください。

期間については、貴事業所の状況に合わせて、例えば、平成28年4月1日～29年3月31日などに置き換えていただいても結構です。

(注) この調査票の送付先所在地にある貴事業所のみ状況を記入してください。

抽出人数 (抽出順)	性 別		労働者の雇用形態		所定外労働 時 間 数 (超過実労働時間)
	(男女別に○をしてください。)		(該当する方に○をしてください。)		年 間 時 間 数 (所定外労働時間のみ)
	男性	女性	正 社 員	パートタイム 労働者	
01					
02					
03					
04					
05					
06					
07					
08					
09					
10					
11					
12					
13					
14					
15					
16					
17					
18					
19					
20					
21					
22					
23					
24					
25					
26					
27					
28					
29					
30					

太枠の中のみ記入してください。

4 労働時間等の課題についておたずねします。


- (1) 貴事業所では、労働時間等をめぐる様々な問題について、「労働時間の設定の改善に関する特別措置法」に定める「労働時間等設置改善委員会」をはじめ、労使間が話し合う機会がありますか。

- 1 ある(会社全体として「ある」場合も含まます)
- 2 今後、設ける予定である
- 3 ない

5 短時間正社員制度についておたずねします。

- (1) 貴事業所では、短時間正社員制度(注)はありますか。

(注)短時間正社員制度とは、フルタイム正社員より1週間の所定労働時間が短い正社員をいい、フルタイム正社員が短時間・短日勤務を一定期間行う場合や、正社員の所定労働時間を恒常的に短くする場合があります。なお、「育児・介護休業法」において、育児・介護のための所定労働時間短縮措置が定められています。(短時間勤務制度の義務化)

- 1 ある  設問 (2)へ
- 2 今後、導入する予定である
- 3 ない

- (2) どのような場合に利用できますか。該当するものすべてに○をしてください。

- 1 育児
- 2 介護
- 3 自己啓発
- 4 地域活動(ボランティア等)
- 5 退職の準備
- 6 その他 ()

「その他」の場合は、具体的な内容を記入してください。

IV 休日休暇

1 週休制の形態についておたずねします。

- (1) 貴事業所の正社員及びパートタイム労働者の週休制の実施形態について、該当する箇所には○をしてください。

※労働者の職種、雇用形態等により異なる場合は、適用される労働者が最も多いものを記入してください。
 ※変形労働時間制や年間カレンダーによる休日指定等により、週ごとの休日数が異なる場合は、一定期間の休日数を平均して週休制に換算してください。
 ※「週休2日制」とは、1週間のうち2日間の休日があることをいい、その休日は土・日曜日にこだわりません。

※雇用形態の内容については、1頁参照

(注) この調査票の送付先所在地にある貴事業所のみ状況記入してください。

実施形態	正社員	パートタイム労働者
週休1日制 1週間に週休日が1日ある制度 (例：日曜日が休日など)		
週休1日半制 1週間に週休日が1日あるほかに1日を通常の労働時間の半日分程度にしている制度 (例、日曜日が休日で土曜日が半日休)		
完全週休2日制 毎週週休日が2日ある制度		
月3回週休2日制 月のうち3週について週休2日制を行なっているもの、 その他の週は週休1日制又は週休1日半制		
隔週週休2日制 1週間おきに週休2日制を行なっているもの、 その他の週は週休1日制又は週休半日制		
月2回週休2日制 月に2週だけ週休2日制を行なっているもの、 その他の週は週休1日制又は週休1日半制		
月1回週休2日制 月のうち1週だけ週休2日制を行なっているもの、 その他の週は週休1日制又は週休1日半制		
その他の週休2日制 週休日が月1回以上週休2日制、3勤1休、 4勤1休等実質的に「完全週休2日制」より 休日数が少ないもの		
週休2日制を超える週休体制 実質的に完全週休2日制より休日数が多いもの (例、月1回以上週休3日制、3勤3休、3勤4休など)		
週休制を実施していない		

(2) 貴事業所の正社員及びパートタイム労働者の平成28年の年間総休日日数を記入してください。
(年次有給休暇を除く)

(注) 1. 年間総休日日数＝土曜・日曜等の週休日、国民の祝日、夏期休暇、年末年始休暇など、貴事業所が休日と定めている日数の年間合計。
2. パートタイム労働者については、人数が最も多い職種の間総休日日数の平均日数（1日未満は四捨五入）
3. 貴事業所の状況に合わせて、
例えば、平成28年4月1日～29年3月31日などの1年間に置き換えていただいても結構です。

(注) この調査票の送付先所在地にある貴事業所のみ状況を記入してください。

	正社員	パートタイム労働者 (休日又は出勤を要しない日：平均日数)
平成28年の年間総休日日数 (年次有給休暇を除く)	日	日

2 年次有給休暇についておたずねします。

(1) 貴事業所の正社員及びパートタイム労働者の平成28年の年次有給休暇の付与日数、取得日数を記入してください。

貴事業所の状況に合わせて、
例えば、平成28年4月1日～29年3月31日などの1年間に置き換えていただいても結構です。



※雇用形態の内容については、1頁参照

	正社員	パートタイム労働者
平成28年に年次有給休暇を付与した総人数	人	人
平成28年に付与した年次有給休暇日数の総計 (前年からの繰越分は含まない)	日	日
平成28年に取得(消化)した年次有給休暇日数の総計 (繰越分を含む)	日	日

※調査対象期間中に退職した者を含む。

年次有給休暇：労働基準法第39条
正社員、パートタイム労働者等を問わず、雇入れの日から6か月継続して働き、所定労働日数の8割以上出勤した場合に、法定日数の有給休暇が付与される。法定日数は勤続年数と労働日数によって定められている。

V 長時間労働是正に対する取組み状況

長時間労働の是正に対する社会的関心が高まるなか、厚生労働省は平成29年1月に「労働時間の適正な把握のために使用者が講ずべき措置に関するガイドライン」（以下「ガイドライン」という。）を策定しましたので、各事業所において、ガイドラインの周知の状況について調査します。
設問2から4は、ガイドラインに規定している「使用者が講ずべき措置」についての質問です。

1 この「ガイドライン」を知っていますか。

1 知っている	2 知らない
---------	--------

2 始業・終業時刻の確認及び記録についておたずねします。

(1) 貴事業所における労働者の労働日ごとの始業・終業時刻について

1 始業・終業時刻を「確認」していますか	はい・いいえ
2 始業・終業時刻を「記録」していますか	はい・いいえ

(2) 上記(1)で「1」及び「2」の両方に「はい」と回答の事業所におたずねします。

どのような方法で行っていますか。貴事業所が行っている方法に該当するものすべてに○をしてください。

1 使用者が、自ら現認することにより確認し、記録している	
2 タイムカード、ICカード、パソコンの使用時間の記録等の客観的な記録を基礎として確認し、記録している	
3 労働者の自己申告制により確認し、記録している	→ 設問(3)へ
4 その他の方法（	）

「その他の方法」の場合は、内容を記入してください。

(3) 上記(2)で「3 労働者の自己申告制により確認し、記録している」に回答の事業所におたずねします。貴事業所が講じている措置に該当するものすべてに○をしてください。

1 自己申告制の労働者に対して、ガイドラインを踏まえ、労働時間の実態を正しく記録し、適正に自己申告を行う等について十分な説明を行っている
2 労働時間の管理者に対して、自己申告制の適正な運用を含め、ガイドラインに従い講ずべき措置について十分な説明を行っている
3 自己申告の労働時間が実際の労働時間と合致しているか、必要に応じて実態調査を実施し、所要の労働時間を補正している
4 自己申告した労働時間を超過して事業所内にいる時間について、その理由等を労働者に報告させる場合には、当該報告が適正に行われているか確認している
5 労働者が自己申告できる時間外労働の時間数に上限を設ける等、適正な申告を阻害する要因がないか確認するとともに、要因がある場合は、改善措置を講じている

3 労働関係に関する重要な書類の保存状況についておたずねします。

1 労働者ごとの労働日数、労働時間数、休日労働時間数、時間外労働時間数、深夜労働時間数等の事項を、賃金台帳に適正に記入していますか	はい・いいえ
2 労働者名簿、賃金台帳のみならず、出勤簿やタイムカード等の労働時間の記録に関する書類について、3年間保存していますか	はい・いいえ

4 労働時間の適正な管理についておたずねします。

1 貴事業所での労働時間の適正把握等、労働時間管理の適正化に関する事項を管理し、労働時間管理上の問題点の把握及び解消を図っていますか	はい・いいえ
2 7頁でお聞きした「労働時間等設定改善委員会」等を活用して、必要に応じ労働時間管理上の問題点及びその解消策等の検討を行っていますか	はい・いいえ

5 長時間労働是正に対する独自の取り組みについておたずねします。

- (1) 貴事業所で長時間労働是正に対する独自の取り組みを行っていますか。
該当するものに○をしてください。

1 取り組みを行っている	⇒	設問 (2)へ
2 取り組みを検討している	⇒	設問 (2)へ
3 取り組みも検討も行っていない ()		

「取り組みも検討も行っていない」の場合は、その理由を記入してください。

- (2) 上記(1)で「1 取り組みを行っている」または「2 取り組みを検討している」に回答の事業所につきましては、該当するものすべてに○をしてください。

1 時間管理意識の向上	取組中・検討中
2 実態に着目した適正な人員配置	取組中・検討中
3 仕事の見える化(情報共有、仕事の標準化・マニュアル化など)	取組中・検討中
4 テレワークの導入(場所や時間にとらわれない柔軟な働き方)	取組中・検討中
5 特別休暇の制度拡充や年次有給休暇の取得促進	取組中・検討中
6 休日労働の削減、休日労働した場合の代休の付与	取組中・検討中
7 勤務間インターバルの導入	取組中・検討中
8 ノー残業デー、ノー残業ウィーク等の導入	取組中・検討中
9 長時間労働者への業務上の配慮	取組中・検討中
10 その他 ()	取組中・検討中

「その他」の場合は、内容を記入してください。

VI ワーク・ライフ・バランス(仕事と生活の調和)

ワーク・ライフ・バランスとは、「仕事と生活の調和」のこと。「仕事と生活の調和」が実現した社会では、『国民一人ひとりがやりがいや充実感を感じながら働き、仕事上の責任を果たすとともに、家庭や地域生活などにおいても、子育て期、中高年期といった人生の各段階に応じて多様な生き方が選択・実現できる』とされています。

- 1 これまで、どの程度ご存じでしたか。該当するものに○をしてください。

1 内容まで理解していた	2 何となく理解していた	3 知らなかった・わからなかった
--------------	--------------	------------------

- 2 ワーク・ライフ・バランスの推進に繋がる主な取り組みには、次のようなものがあります。貴事業所が行っている取り組みに該当するものすべてに○をしてください。

1 時間管理意識の向上	2 残業縮減	3 勤務時間の柔軟化	4 勤務場所の柔軟化
5 仕事の見える化(情報共有、仕事の標準化、マニュアル化等)	6 特別休暇の制度拡充		
7 年次有給休暇の取得促進	8 子育ての支援制度	9 介護の支援制度	
10 自己啓発(資格取得)を支援する制度	11 取組を管理する部署の設置(設定)		
12 地域活動を支援する制度	13 何も実施していない		
14 その他 ()			

「その他」の場合は、内容を記入してください。

以上で質問は終わりです。ご協力ありがとうございました。

記入に際してご不明な点がありましたら、下記までお問い合わせください。

大阪府総合労働事務所 南大阪センター 電話 072-273-6100



大阪府総合労働事務所

平成30年3月発行

〒540-0033 大阪府中央区石町 2-5-3 エル・おおさか南館

TEL06(6946)2606(直通)

ホームページ: <http://www.pref.osaka.lg.jp/sogorodo/chousa/index.html>