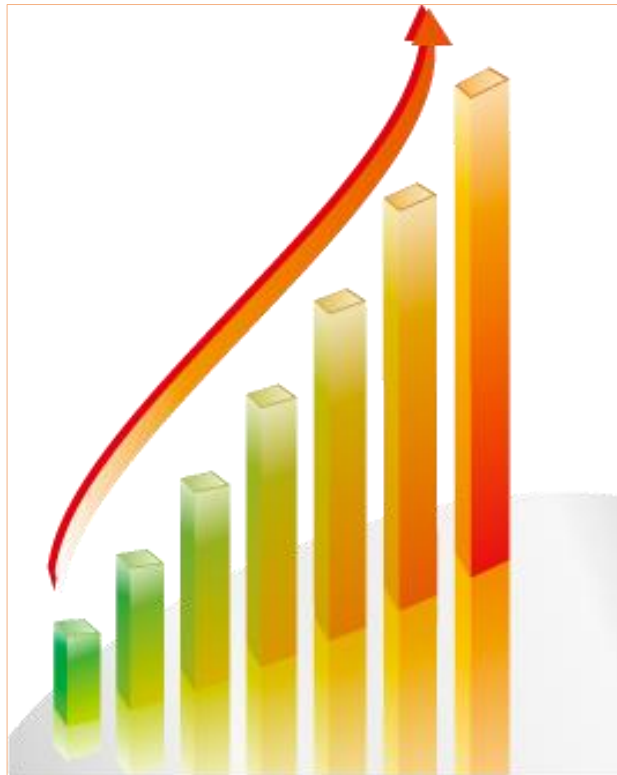


# 平成28年度 大阪府労働関係調査報告書



## はじめに

この報告書は、府内の民間事業所で働く労働者の労働条件等の現状を把握し、今後の労働環境改善を図る上での基礎資料とするため、毎年7月31日時点で実施している大阪府労働関係調査の平成28年度の結果をまとめたものです。

昨今の大阪の雇用情勢においては、有効求人倍率は平成27年に引き続き平成28年においても堅調に推移していますが、完全失業率は全国的にも高い状況にあり、雇用のミスマッチもみられるなど楽観できないものがあります。

前回調査（平成27年7月末）に引き続き、実施しました今回の調査では、少子高齢化による生産年齢人口の減少、育児や介護など制約のある働き手の増加、女性の社会進出など、社会的にワーク・ライフ・バランス実現の要請が高まっていることから、企業及び事業所におけるワーク・ライフ・バランスの理解や取組状況などに着目し、新たな調査項目としました。

また、「ワーク・ライフ・バランス」の調査項目のほかに、「雇用形態」や「労働時間」及び「休日休暇」の調査項目については、例年どおり調査を実施しました。

皆様には、労使関係の安定や労働条件の向上、さらには、多様な人材がやる気・能力を發揮できる企業づくりのための資料として、本報告書をご活用いただければ幸いです。

最後に、本調査の実施にあたり、御多忙中にもかかわらず御協力いただきました事業所をはじめ、関係機関の皆様には厚くお礼申し上げます。

平成29年3月

大阪府総合労働事務所

所長 増井 健人

# 目 次

## I 調査概要

1 調査内容	1
2 用語説明	3

## II 調査結果の概要

1 雇用形態	5
(1) 雇用形態別雇用状況	5
(2) 労働者数の増減	7
(3) 正社員への登用	8
2 労働時間	10
(1) 1日の所定労働時間	10
(2) 週所定労働時間	14
(3) 年間所定労働時間	18
(4) 年間超過実労働時間	20
(5) 年間総実労働時間	22
(6) 変形労働時間	24
(7) 労働時間等の課題について労使間が話し合う機会の有無	25
(8) 短時間正社員制度	26
3 休日休暇制度	27
(1) 週休制	27
(2) 年間休日日数	29
(3) 年次有給休暇	30
4 ワーク・ライフ・バランス（仕事と生活の調和）	32
(1) ワーク・ライフ・バランスの理解状況	32
(2) ワーク・ライフ・バランスの取組状況	33
(3) ワーク・ライフ・バランスの今後の取組	34
(4) 行政に望むもの	35
(5) 仕事や職場の現状	36

### Ⅲ 統計表

1 雇用形態別労働者	37
（1）雇用形態別労働者数	37
（2）雇用形態別の前年と比べた増減傾向	38
（3）正社員への登用制度	40
（4）正社員への登用実績	41
2 労働時間	42
（1）雇用形態別の1日の所定労働時間	42
（2）雇用形態別の週所定労働時間	46
（3）雇用形態別の年間所定労働時間	53
（4）男女別年間超過実労働時間	55
（5）雇用形態別年間超過実労働時間	58
（6）雇用形態別年間総実労働時間	60
（7）変形労働時間制の導入状況	62
（8）労働時間等の課題について労使間が話し合う機会の有無	63
（9）短時間勤務を選択できる制度の有無	64
（10）短時間勤務制度利用の対象	65
3 休日休暇制度	66
（1）雇用形態別の週休制	66
（2）雇用形態別の年間休日日数	67
（3）雇用形態別の年次有給休暇の付与・取得状況	68
4 ワーク・ライフ・バランス（仕事と生活の調和）	69
（1）ワーク・ライフ・バランスの理解状況	69
（2）ワーク・ライフ・バランスの取組状況	70
（3）ワーク・ライフ・バランスの今後の取組	71
（4）行政に望むもの	72
（5）仕事や職場の現状	73

Ⅳ 平成28年度調査票	75
-------------	----

# I 調査概要



# I 調査概要

## 1 調査内容

### (1) 調査目的

この調査は、大阪府内における事業所の労働条件等の実態を把握し、労務管理改善等の基礎資料として提供するほか、労働関係諸機関の参考資料とするため、統計法（平成19年法律第53号）に基づく届出統計調査として実施した。

### (2) 調査時期

平成28年7月31日を基準日として、雇用形態、労働時間、休日休暇制度等を調査した。

### (3) 調査対象

大阪府内に所在する民間事業所で、次に該当するものから抽出した6,000事業所を調査対象とした。

- ①規模 企業全体の常用労働者が30人以上の事業所
- ②産業 産業分類のうち、以下の14産業

D	建設業	L	学術研究, 専門・技術サービス業
E	製造業	M	宿泊業, 飲食サービス業
G	情報通信業	N	生活関連サービス業, 娯楽業
H	運輸業, 郵便業	O	教育, 学習支援業
I	卸売, 小売業	P	医療, 福祉
J	金融業, 保険業	Q	複合サービス事業
K	不動産業, 物品賃貸業	R	サービス業 (他に分類されないもの)

### (4) 調査項目

調査項目は次のとおりである。

- 1 企業全体の常用労働者規模
- 2 労働組合の有無
- 3 男女別・雇用形態別労働者数
- 4 労働者の前年と比べた増減傾向
- 5 正社員への登用制度の有無
- 6 正社員への登用実績の有無
- 7 雇用形態別所定労働時間（1日・週）
- 8 変形労働時間制導入の有無
- 9 変形労働時間制の正社員以外への導入
- 10 男女別・雇用形態別所定外労働時間（超過実労働時間）
- 11 労働時間等の課題について労使間が話し合う機会の有無
- 12 短時間勤務制度の有無
- 13 短時間勤務制度の適用対象

- 14 雇用形態別週休制
- 15 雇用形態別年間休日日数
- 16 雇用形態別年次有給休暇付与・取得日数
- 17 ワーク・ライフ・バランスの理解状況
- 18 ワーク・ライフ・バランスの取組状況
- 19 ワーク・ライフ・バランスの今後の取組
- 20 行政に望むもの
- 21 仕事や職場の現状

**(5) 調査方法**

郵送による通信調査で、記入は自計申告方式である。

**(6) 抽出方法**

母集団情報から、産業、規模区分に基づき、従業者規模が30人以上の民間事業所を無作為に抽出した。

**(7) 集計方法**

集計は、民間電子計算業者に委託した。

**(8) 集計事業所数、労働者数**

集計事業所数及び労働者数は、次表のとおりである。

集計事業所数、労働者数

区 分	集計事業所数 (件)	集計労働者数 (人)		
		合 計	男 性	女 性
平成27年	2,336	238,681	136,437	102,244
平成28年	1,916	168,063	94,909	73,154

**(9) 調査結果利用上の注意**

- (ア) 本文中の各表の構成比率は、小数点第2位もしくは第3位を四捨五入して算出しているため、合計は必ずしも100.0%にならない。その他の数値についても、すべて四捨五入した数値を掲載している。
- (イ) 「-」は該当する数値がないものである。
- (ウ) 巻末の統計表の [ ] は、「労組あり」の事業所を集計したものである。
- (エ) 本文中各表の「労組あり」の数値は、「労組あり」と回答いただいた事業所のすべての労働者（正社員、非正社員のいずれで構成されているかを問わない）を集計したものである。
- (オ) 本調査の対象は、無作為に抽出した事業所の回答であるため、比較対象は一定していない。



## 2 用語説明

### (1) 企業規模

本社、支店、工場、出張所等企業全体の常用労働者数の合計によって区分している。

### (2) 常用労働者

次のうちいずれかに該当する労働者をいう。

① 期間を定めず、又は1か月を超える期間を定めて雇用している労働者

② 日々又は1か月以内の期間を限って雇用している労働者のうち、前2か月にそれぞれ18日以上雇用した労働者

※ 重役・理事などの役員のうち、常時勤務して毎月給与の支払いを受けている者や、事業主の家族でその事業所で働いている者のうち、常時勤務して毎月給与の支払いを受けている者も労働者に含む。

### (3) 雇用形態別労働者

正社員 : 雇用している労働者のうち、特に雇用期間を定めていない者（他企業への出向者は除く）。

非正社員

パートタイム労働者 : 正社員より1日の所定労働時間が短いか、1週の所定労働日数が少ない者。

嘱託社員 : 定年退職者等を一定期間再雇用する目的で契約し雇用する者。

契約社員 : 特定職種に従事し専門的能力の発揮を目的として雇用期間を定めて契約する者。

出向社員 : 他企業から出向契約に基づき出向してきている者。出向元に籍を置いているか否かは問わない。

派遣労働者 : 「労働者派遣法（「労働者派遣事業の適正な運営の確保及び派遣労働者の保護等に関する法律」）に基づく派遣元事業所から派遣された者。

その他 : 上記以外の労働者（臨時・日雇い労働者等）。

なお、労働者数の増減については、1年前（調査基準日平成27年7月31日）との比較とした。

### (4) 労働時間

1日の所定労働時間、週所定労働時間は、就業規則等であらかじめ定められている労働時間（超過、休日労働、休憩時間を除く）で、曜日、週によって労働時間が異なる場合は平均値とした。なお、年間所定労働時間及び年間所定内労働時間については、調査項目としていないが、傾向を把握するため次の算定式により集計した。

1) 年間所定労働時間 = 1日の所定労働時間 × (365日 - 年間総休日日数)

2) 年間所定内労働時間 = 1日の所定労働時間 × {365日 - (年間総休日日数 + 有給休暇取得日数)}

なお、労働者の職種等により所定労働時間が異なる場合は、適用される労働者が最も多い人数層をもって算出している。

**(5) 年間超過実労働時間**

調査対象事業所の全常用労働者から一定の方法で抽出された労働者の年間超過実労働時間を集計している。

**(6) 年間総実労働時間**

年間所定内労働時間と年間超過実労働時間との合計で年間総実労働時間を算出している。

**(7) 変形労働時間制**

1か月単位の変形労働時間制、1年単位の変形労働時間制、1週間単位の非定型的労働時間制、フレックスタイム制、裁量労働制をいう。

**(8) 週休制**

事業所において採用されている週休制の実施形態で、部門、職種等により異なる週休制を採用している場合は、当該事業所で最も適用労働者の多い形態としている。

**(9) 年間総休日日数**

土曜・日曜等の「週休日」の日数、国民の祝日、年末年始の休日、夏期特別休暇、会社の創立記念日等「週休日以外の休日」の日数で算出している。

なお、就労形態別の年間総休日日数で、部門、職種等により異なる休日日数を採用している場合は、当該事業所で最も適用労働者の多い休日日数としている。

**(10) 年次有給休暇取得率**

年次有給休暇の平均取得率は

年間平均取得率 = 年間平均取得（消化）日数 ÷ 年間平均付与日数 で算出している。

## Ⅱ 調査結果の概要



## II 調査結果の概要

### 1 雇用形態

#### (1) 雇用形態別雇用状況 (表1-1, 1-2)

雇用形態別雇用状況をみると、「正社員」が60.4%に対し、「非正社員」が39.6%となっている。「非正社員」の内訳では「パートタイム労働者」が24.0%と最も高く、次いで「契約社員」6.2%、「派遣労働者」3.5%の順となっている。これを男女別にみると、「正社員」の割合は、「男性」の71.3%に対し、「女性」が46.2%となっており、「非正社員」の割合では、「男性」の28.7%に対し、「女性」が53.8%となっている。また、「非正社員」の内の女性の「パートタイム労働者」の割合は38.7%となっている。

企業規模別に「正社員」の割合をみると、男性では、「30人～99人」が76.8%と最も高く、「100人～499人」が69.7%と最も低くなっている。女性では、「500人～999人」が52.2%と最も高く、「1000人以上」が41.8%と最も低くなっている。

産業分類別に「正社員」の割合をみると、男性では、「建設業」が83.7%と最も高く、次いで「製造業」の79.5%となっている。女性では、「建設業」が69.7%と最も高く、次いで、「学術研究、専門・技術サービス業」が63.3%となっている。

また、産業分類別に「非正社員」の割合をみると、男女ともに「宿泊業、飲食サービス業」がもっとも高く、男性で63.4%、女性で87.3%となっている。

表1-1 雇用形態別雇用状況

区分	集計 労働者数 (事業所数)	正社員	非正社員	非正社員の内訳					
				パートタイム 労働者	嘱託社員	契約社員	出向社員	派遣 労働者	その他
全体	人	%	%	%	%	%	%	%	%
平成27年	238,681 (2,336)	60.8	39.2	22.1	3.3	6.3	2.1	3.5	1.9
平成28年	168,063 (1,916)	60.4	39.6	24.0	2.9	6.2	1.5	3.5	1.5
(労組あり)	(634)	61.3	38.7	21.2	3.5	7.5	2.0	3.3	1.2

※「その他」は、臨時・日雇労働者を含む。

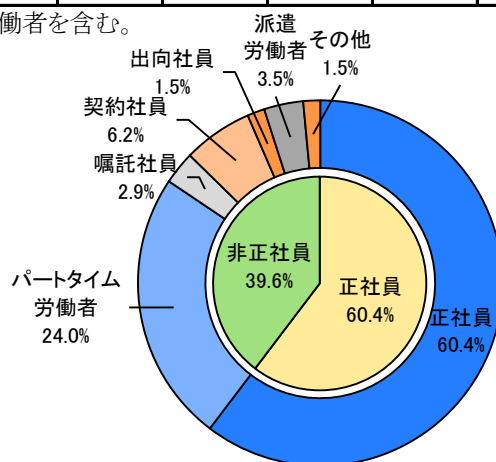


図1-1 雇用形態別雇用状況

表1-2 雇用形態別労働者数の割合

(男性)

区分		集計 労働者数	正社員	非正社員	パートタイム 労働者	嘱託社員	契約社員	出向社員	派遣 労働者	その他
		人	%	%	%	%	%	%	%	%
全体										
平成27年		136,437	71.3	28.7	12.3	4.6	4.9	3.0	2.4	1.5
平成28年		94,909	71.3	28.7	12.8	4.2	5.8	2.1	2.6	1.2
(労組あり)		52,143	71.8	28.2	10.6	4.9	6.9	2.6	2.4	0.7
企業規模	30人～99人	18,190	76.8	23.2	12.1	4.3	3.1	1.1	1.6	1.0
	100人～499人	27,726	69.7	30.3	11.9	5.3	6.0	2.5	2.1	2.4
	500人～999人	13,412	70.6	29.4	11.3	3.1	5.9	2.1	6.5	0.5
	1000人以上	35,581	69.9	30.1	14.3	3.8	7.0	2.4	2.1	0.5
産業分類	建設業	8,184	83.7	16.3	0.4	5.8	4.5	2.9	2.2	0.5
	製造業	18,743	79.5	20.5	5.9	4.6	3.2	1.7	4.4	0.7
	情報通信業	4,510	79.1	20.9	1.5	1.0	4.3	7.0	7.0	0.1
	運輸業、郵便業	9,456	69.0	31.0	13.2	7.1	7.1	1.5	1.6	0.5
	卸売業、小売業	15,084	76.0	24.0	13.5	3.5	2.9	1.9	1.3	0.9
	金融業、保険業	1,517	72.5	27.5	5.4	11.6	4.9	2.1	3.2	0.2
	不動産業、物品賃貸業	1,853	59.6	40.4	23.5	3.8	9.1	2.7	1.2	0.1
	学術研究、専門・技術サービス業	4,471	77.9	22.1	2.9	4.5	6.9	4.1	2.1	1.6
	宿泊業、飲食サービス業	1,649	36.6	63.4	56.7	0.8	3.6	0.5	1.1	0.6
	生活関連サービス業、娯楽業	2,075	60.9	39.1	29.4	2.3	3.8	2.1	1.0	0.6
	教育、学習支援業	8,745	56.7	43.3	20.5	1.9	18.2	0.9	1.1	0.8
	医療、福祉	9,898	67.6	32.4	23.1	2.5	3.6	1.0	1.0	1.2
	複合サービス事業	327	70.9	29.1	15.6	2.4	11.0	-	-	-
サービス業	8,416	58.2	41.8	15.6	6.0	6.9	2.6	5.3	5.4	

(女性)

区分		集計 労働者数	正社員	非正社員	パートタイム 労働者	嘱託社員	契約社員	出向社員	派遣 労働者	その他
		人	%	%	%	%	%	%	%	%
全体										
平成27年		102,244	46.7	53.3	35.1	1.5	8.2	0.8	5.1	2.5
平成28年		73,154	46.2	53.8	38.7	1.2	6.7	0.8	4.6	1.9
(労組あり)		31,309	43.8	56.2	38.7	1.1	8.6	1.1	4.8	1.8
企業規模	30人～99人	15,332	43.3	56.7	46.3	1.4	4.1	0.6	3.1	1.2
	100人～499人	22,978	50.0	50.0	32.8	1.6	6.1	0.8	4.8	3.8
	500人～999人	10,720	52.2	47.8	32.8	1.0	6.8	1.7	4.8	0.8
	1000人以上	24,124	41.8	58.2	42.0	0.8	8.7	0.5	5.1	1.1
産業分類	建設業	1,260	69.7	30.3	5.7	1.7	7.5	1.3	14.2	-
	製造業	7,091	40.3	59.7	44.3	1.6	5.1	0.7	7.2	0.7
	情報通信業	1,309	59.4	40.6	12.8	0.6	10.6	1.6	13.1	1.9
	運輸業、郵便業	2,196	45.7	54.3	35.6	0.6	8.9	1.3	7.3	0.7
	卸売業、小売業	13,386	39.0	61.0	49.4	0.7	4.3	0.7	3.9	1.9
	金融業、保険業	1,537	54.1	45.9	17.0	2.2	11.8	0.5	14.3	0.1
	不動産業、物品賃貸業	798	44.5	55.5	36.8	1.0	11.7	0.6	5.1	0.3
	学術研究、専門・技術サービス業	2,373	63.3	36.7	11.7	0.7	8.3	3.0	9.7	3.3
	宿泊業、飲食サービス業	2,365	12.7	87.3	83.3	0.9	1.7	0.0	0.8	0.5
	生活関連サービス業、娯楽業	2,534	43.1	56.9	45.1	1.1	6.7	1.1	2.3	0.6
	教育、学習支援業	6,901	31.3	68.7	45.4	0.7	16.9	0.7	1.8	3.2
	医療、福祉	26,670	59.2	40.8	31.2	1.6	3.5	0.6	2.1	1.8
	複合サービス事業	266	27.8	72.2	59.8	-	12.0	0.4	-	-
サービス業	4,528	21.3	78.7	43.6	1.1	15.0	1.1	11.9	6.0	

※「その他」は、臨時・日雇労働者を含む。

## (2) 労働者数の増減 (表1-3, 1-4)

労働者数の前年に比べた増減傾向の割合をみると、男女ともに「横ばい」とする事業所が最も高くなっている。

「増加」したとする事業所を企業規模別にみると、男性（出向社員、派遣労働者を除く）では「500人～999人」が29.5%と最も高く、次いで「100人～499人」28.0%、「1000人以上」24.0%の順となっている。「出向社員、派遣労働者」の男性では「100人～499人」が10.1%と最も高く、次いで「500人～999人」9.3%、「30人～99人」5.3%の順となっている。

女性（出向社員、派遣労働者を除く）の「増加」したとする事業所を企業規模別にみると、「100人～499人」が29.8%と最も高く、次いで「30人～99人」25.3%、「500人～999人」25.0%の順となっている。「出向社員、派遣労働者」の女性では「100人～499人」が10.9%と最も高く、次いで「1000人以上」10.0%、「500人～999人」6.4%の順となっている。

また、雇用形態別にみると、「増加」が最も大きかったのは、男女ともに「正社員」で、男性が21.7%、女性が19.8%となっている。「減少」が最も大きかったのも、男女ともに「正社員」で、男性が18.6%、女性が11.8%となっている。

表1-3 前年と比べた増減傾向

(出向社員、派遣労働者を除く労働者)

区分	集計 事業所数	男性			女性		
		増加	横ばい	減少	増加	横ばい	減少
全体	件	%	%	%	%	%	%
平成27年	2,336	26.5	56.1	17.4	26.1	58.5	15.4
平成28年	1,916	25.6	56.0	18.4	25.7	59.2	15.1
(労組あり)	634	24.2	55.0	20.8	22.8	61.2	16.0
企業規模							
30人～99人	777	23.9	58.2	17.9	25.3	60.4	14.2
100人～499人	532	28.0	55.2	16.8	29.8	55.1	15.0
500人～999人	179	29.5	49.4	21.0	25.0	60.2	14.8
1000人以上	425	24.0	55.4	20.6	21.6	61.4	17.0
産業分類							
建設業	94	28.3	50.0	21.7	19.8	70.3	9.9
製造業	295	29.4	49.8	20.8	23.2	61.9	14.9
情報通信業	60	31.0	55.2	13.8	35.1	56.1	8.8
運輸業、郵便業	146	24.3	60.4	15.3	14.7	75.5	9.8
卸売業、小売業	404	21.3	57.0	21.8	21.3	59.6	19.0
金融業、保険業	36	27.8	69.4	2.8	27.8	52.8	19.4
不動産業、物品賃貸業	34	43.8	50.0	6.3	34.4	56.3	9.4
学術研究、専門・技術サービス業	69	29.4	48.5	22.1	29.4	54.4	16.2
宿泊業、飲食サービス業	70	19.1	57.4	23.5	32.4	50.0	17.6
生活関連サービス業、娯楽業	62	18.0	62.3	19.7	21.3	63.9	14.8
教育、学習支援業	85	30.1	57.8	12.0	38.6	53.0	8.4
医療、福祉	408	26.3	60.8	13.0	31.3	53.7	14.9
複合サービス事業	4	25.0	75.0	-	25.0	75.0	-
サービス業	149	22.4	49.0	28.6	25.2	55.8	19.0

(出向社員、派遣労働者)

区分	集計 事業所数	男性			女性		
		増加	横ばい	減少	増加	横ばい	減少
全体	件	%	%	%	%	%	%
平成27年	2,336	7.4	88.1	4.6	8.4	86.7	4.9
平成28年	1,916	6.9	88.7	4.4	8.1	86.9	5.0
(労組あり)	634	7.9	85.6	6.5	11.0	81.2	7.8
企業規模							
30人～99人	777	5.3	92.6	2.1	5.7	92.2	2.1
100人～499人	532	10.1	84.5	5.3	10.9	82.6	6.5
500人～999人	179	9.3	82.6	8.1	6.4	84.9	8.7
1000人以上	425	4.9	89.1	6.1	10.0	83.2	6.8
産業分類							
建設業	94	18.5	79.3	2.2	9.8	84.8	5.4
製造業	295	10.6	81.5	7.9	9.2	84.2	6.5
情報通信業	60	8.5	88.1	3.4	10.2	88.1	1.7
運輸業、郵便業	146	5.6	87.4	7.0	4.2	91.6	4.2
卸売業、小売業	404	5.4	90.0	4.6	9.2	86.4	4.4
金融業、保険業	36	11.8	88.2	-	3.0	93.9	3.0
不動産業、物品賃貸業	34	16.1	74.2	9.7	6.5	80.6	12.9
学術研究、専門・技術サービス業	69	11.8	79.4	8.8	10.4	82.1	7.5
宿泊業、飲食サービス業	70	4.5	94.0	1.5	3.0	95.5	1.5
生活関連サービス業、娯楽業	62	-	96.8	3.2	6.5	87.1	6.5
教育、学習支援業	85	6.0	90.4	3.6	13.4	78.0	8.5
医療、福祉	408	4.0	94.7	1.3	7.5	89.2	3.3
複合サービス事業	4	-	100.0	-	-	100.0	-
サービス業	149	4.1	90.4	5.5	7.5	85.6	6.8

表1-4 雇用形態別労働者数の増減傾向

区分	正社員		パートタイム労働者		嘱託社員		契約社員	
	男性	女性	男性	女性	男性	女性	男性	女性
増加(%)	21.7	19.8	9.6	13.9	8.6	3.6	5.4	5.6
横ばい(%)	59.7	68.4	82.9	74.7	87.0	94.6	89.3	90.5
減少(%)	18.6	11.8	7.5	11.4	4.4	1.8	5.3	3.9

区分	出向社員		派遣労働者		その他	
	男性	女性	男性	女性	男性	女性
増加(%)	3.2	1.3	4.9	7.7	1.6	1.4
横ばい(%)	94.7	98.0	92.0	87.5	97.6	97.9
減少(%)	2.2	0.6	3.1	4.8	0.8	0.7

(3) 正社員への登用 (表1-5, 1-6)

非正社員から正社員への登用制度についてみると、「ある」とした事業所の割合は75.3%であり、「ない」とした事業所の割合は24.7%となっている。また、正社員への登用実績をみると、登用制度が「ある」事業所では43.5%であり、「ない」事業所では11.9%となっている。

表1-5 正社員への登用制度

区分	集計事業所数	ある	ない
全体	件	%	%
平成27年	2,336	70.8	29.2
平成28年	1,914	75.3	24.7
(労組あり)	633	73.9	26.1



表1-6 正社員への登用実績

区分	正社員への登用制度あり							正社員への登用制度なし							
	集計 事業所数	ある					ない	集計 事業所数	ある					ない	
			パート タイム 労働者	契約社員	派遣 労働者	その他				パート タイム 労働者	契約社員	派遣 労働者	その他		
全体	件	%	%	%	%	%	%	件	%	%	%	%	%	%	
平成27年	1,655	44.1	21.3	18.2	6.0	2.4	55.9	681	12.5	4.4	5.7	2.5	1.0	87.5	
平成28年	1,440	43.5	19.4	18.9	5.9	2.8	56.5	470	11.9	4.5	3.8	3.6	1.1	88.1	
(労組あり)	468	41.5	11.1	23.7	4.9	3.6	58.5	163	11.7	1.8	5.5	4.3	1.8	88.3	
企業規模	30人～99人	527	45.4	24.9	13.1	7.2	3.4	54.6	249	8.8	4.0	2.0	1.6	0.8	91.2
	100人～499人	409	46.7	18.3	23.2	7.3	2.2	53.3	122	18.9	5.7	5.7	9.0	1.6	81.1
	500人～999人	146	50.7	21.2	26.0	5.5	2.7	49.3	33	21.2	9.1	9.1	3.0	3.0	78.8
	1000人以上	356	34.6	12.1	19.7	2.5	2.5	65.4	65	6.2	1.5	4.6	1.5	-	93.8
産業分類	建設業	60	38.3	1.7	28.3	10.0	-	61.7	34	2.9	-	2.9	-	-	97.1
	製造業	180	45.6	14.4	15.0	18.3	2.2	54.4	115	6.1	4.3	-	2.6	0.9	93.9
	情報通信業	43	41.9	4.7	39.5	4.7	2.3	58.1	16	6.3	6.3	-	6.3	-	93.8
	運輸業、郵便業	106	42.5	14.2	27.4	4.7	1.9	57.5	40	5.0	-	2.5	-	2.5	95.0
	卸売業、小売業	303	32.3	11.6	15.8	4.3	2.6	67.7	100	17.0	2.0	7.0	8.0	-	83.0
	金融業、保険業	25	20.0	-	16.0	-	4.0	80.0	11	-	-	-	-	-	100.0
	不動産業、物品賃貸業	22	45.5	13.6	27.3	4.5	-	54.5	12	16.7	-	8.3	8.3	8.3	83.3
	学術研究、専門・技術サービス業	47	44.7	6.4	36.2	4.3	2.1	55.3	22	9.1	4.5	4.5	-	-	90.9
	宿泊業、飲食サービス業	67	29.9	22.4	9.0	-	-	70.1	2	-	-	-	-	-	100.0
	生活関連サービス業、娯楽業	51	47.1	27.5	17.6	2.0	-	52.9	11	27.3	18.2	9.1	9.1	-	72.7
	教育、学習支援業	66	40.9	6.1	27.3	-	7.6	59.1	19	15.8	-	5.3	5.3	5.3	84.2
	医療、福祉	354	55.6	41.0	12.7	4.8	2.8	44.4	52	30.8	17.3	7.7	3.8	1.9	69.2
	複合サービス事業	3	66.7	33.3	33.3	-	-	33.3	1	100.0	100.0	-	-	-	-
	サービス業	113	48.7	14.2	24.8	4.4	7.1	51.3	35	2.9	-	2.9	-	-	97.1

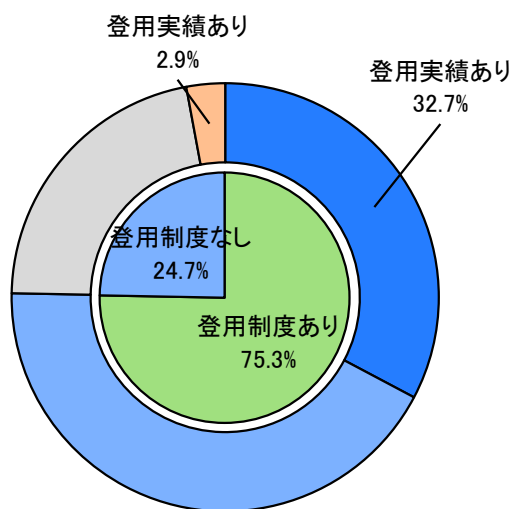


図1-2 正社員への登用実績

## 2 労働時間

### (1) 1日の所定労働時間（表2-1）

1日の所定労働時間（就業規則等で定められた労働時間で、休憩時間を除いたもの）をみると、「正社員」では、「7時間半超～8時間以下」が最も多く、企業規模別、産業分類別にみても「7時間半超～8時間以下」が最も多い。

「1日の平均所定労働時間」を雇用形態別にみると、「正社員」が7時間45分と最も長くなっており、「出向社員」7時間39分、「契約社員」7時間36分と続き、「パートタイム労働者」の5時間59分が最も短くなっている。

これを産業分類別にみると、「正社員」では「宿泊業、飲食サービス業」が7時間59分と最も長くなっており、最も短い「金融業、保険業」の7時間34分との差は25分となっている。

また、「パートタイム労働者」では、「情報通信業」が6時間55分と最も長くなっており、最も短い「宿泊業、飲食サービス業」の5時間25分との差は1時間30分となっている。

表2-1 1日の所定労働時間

(正社員)		6時間以下	6時間超～ 6時間半以下	6時間半超～ 7時間以下	7時間超～ 7時間半以下	7時間半超～ 8時間以下	8時間超	1日の平均所定 労働時間
全体		%	%	%	%	%	%	時間:分
平成27年		0.4	0.7	8.2	20.5	67.9	2.3	7:45
平成28年		0.3	0.9	7.8	20.7	68.1	2.2	7:45
(労組あり)		-	-	9.7	21.0	67.1	2.2	7:44
企業規模	30人～99人	0.6	0.8	8.7	17.0	70.6	2.2	7:46
	100人～499人	-	2.3	10.3	22.7	63.4	1.3	7:42
	500人～999人	-	-	10.6	28.5	58.7	2.2	7:43
	1000人以上	-	-	1.9	21.5	73.6	3.1	7:49
産業分類	建設業	-	-	2.1	24.5	73.4	-	7:48
	製造業	-	0.3	2.7	13.3	82.7	1.0	7:49
	情報通信業	-	-	5.2	25.9	69.0	-	7:45
	運輸業、郵便業	-	0.7	8.2	16.4	67.8	6.8	7:49
	卸売業、小売業	0.8	3.0	4.3	23.8	66.2	2.0	7:44
	金融業、保険業	-	-	16.7	38.9	44.4	-	7:34
	不動産業、物品賃貸業	-	-	15.2	30.3	54.5	-	7:40
	学術研究、専門・技術サービス業	-	-	21.7	18.8	58.0	1.4	7:38
	宿泊業、飲食サービス業	-	-	4.3	5.8	84.1	5.8	7:59
	生活関連サービス業、娯楽業	-	3.3	5.0	26.7	61.7	3.3	7:47
	教育、学習支援業	-	-	15.3	18.8	57.6	8.2	7:45
	医療、福祉	0.2	0.5	12.3	23.4	62.3	1.2	7:43
	複合サービス事業	-	-	-	25.0	75.0	-	7:53
サービス業	0.7	-	7.4	19.6	71.6	0.7	7:45	

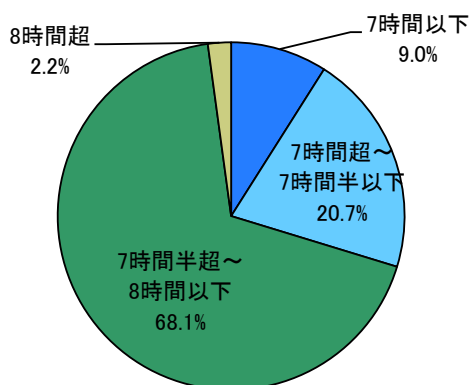


図2-1 正社員の1日の所定労働時間

## (パートタイム労働者)

区分		4時間以下	4時間超～ 5時間半以下	5時間半超～ 6時間以下	6時間超～ 7時間以下	7時間超～ 8時間以下	8時間超	1日の平均所定 労働時間
全体		%	%	%	%	%	%	時間:分
平成27年		18.4	23.5	15.7	19.0	22.9	0.4	5:52
平成28年		16.9	22.4	16.1	19.6	24.9	0.1	5:59
(労組あり)		13.9	24.2	15.8	21.8	24.2	-	6:02
企業規模	30人～99人	21.9	22.9	14.6	18.2	22.3	0.2	5:48
	100人～499人	13.0	20.1	17.7	21.6	27.6	-	6:09
	500人～999人	13.6	20.0	13.6	23.2	29.6	-	6:07
	1000人以上	13.0	25.4	18.0	18.7	25.0	-	6:04
産業分類	建設業	11.1	16.7	19.4	19.4	33.3	-	6:23
	製造業	9.4	21.2	17.9	23.6	27.8	-	6:16
	情報通信業	4.3	8.7	17.4	26.1	43.5	-	6:55
	運輸業、郵便業	18.5	16.3	17.4	14.1	33.7	-	6:09
	卸売業、小売業	14.0	29.4	22.1	19.5	15.1	-	5:48
	金融業、保険業	-	34.8	13.0	43.5	8.7	-	6:17
	不動産業、物品賃貸業	6.7	13.3	20.0	33.3	26.7	-	6:29
	学術研究、専門・技術サービス業	2.4	19.0	14.3	33.3	31.0	-	6:39
	宿泊業、飲食サービス業	34.4	26.2	9.8	6.6	23.0	-	5:25
	生活関連サービス業、娯楽業	16.0	28.0	6.0	22.0	26.0	2.0	6:05
	教育、学習支援業	20.8	16.7	19.4	22.2	20.8	-	5:42
	医療、福祉	23.0	20.8	12.1	17.4	26.6	-	5:50
	複合サービス事業	-	33.3	-	33.3	33.3	-	6:17
サービス業	20.0	21.0	16.0	15.0	28.0	-	5:55	

## (嘱託社員)

区分		6時間以下	6時間超～ 6時間半以下	6時間半超～ 7時間以下	7時間超～ 7時間半以下	7時間半超～ 8時間以下	8時間超	1日の平均所定 労働時間
全体		%	%	%	%	%	%	時間:分
平成27年		5.8	0.6	10.6	24.5	57.4	1.0	7:28
平成28年		4.9	0.6	10.0	22.8	60.5	1.2	7:32
(労組あり)		2.7	0.3	11.5	21.6	62.3	1.6	7:37
企業規模	30人～99人	7.3	0.8	10.3	16.5	64.8	0.4	7:29
	100人～499人	4.0	-	11.6	25.1	57.8	1.5	7:33
	500人～999人	4.0	2.0	10.1	31.3	51.5	1.0	7:30
	1000人以上	3.5	-	7.5	23.9	63.2	2.0	7:37
産業分類	建設業	-	-	1.6	18.8	79.7	-	7:50
	製造業	3.6	1.2	6.6	12.7	75.9	-	7:39
	情報通信業	5.9	-	17.6	29.4	47.1	-	7:28
	運輸業、郵便業	6.0	-	6.0	15.7	65.1	7.2	7:46
	卸売業、小売業	1.8	-	5.9	28.8	61.8	1.8	7:40
	金融業、保険業	7.7	-	11.5	42.3	38.5	-	7:17
	不動産業、物品賃貸業	-	-	33.3	33.3	33.3	-	7:28
	学術研究、専門・技術サービス業	2.6	-	26.3	18.4	52.6	-	7:28
	宿泊業、飲食サービス業	22.2	-	22.2	33.3	22.2	-	7:05
	生活関連サービス業、娯楽業	9.1	-	18.2	9.1	63.6	-	7:33
	教育、学習支援業	7.9	2.6	21.1	21.1	44.7	2.6	7:24
	医療、福祉	12.7	-	14.3	29.4	43.7	-	7:01
	複合サービス事業	-	-	-	100.0	-	-	7:30
サービス業	1.4	2.9	7.1	24.3	64.3	-	7:39	

## (契約社員)

区分		6時間以下	6時間超～ 6時間半以下	6時間半超～ 7時間以下	7時間超～ 7時間半以下	7時間半超～ 8時間以下	8時間超	1日の平均所定 労働時間
		%	%	%	%	%	%	時間:分
全体								
平成27年		4.7	0.5	9.8	21.5	62.2	1.3	7:30
平成28年		4.0	0.1	10.3	19.2	64.0	2.3	7:36
(労組あり)		2.4	-	11.3	19.7	63.6	3.0	7:39
企業規模	30人～99人	6.6	0.5	8.2	20.3	63.7	0.5	7:32
	100人～499人	3.2	-	12.2	19.9	62.9	1.8	7:38
	500人～999人	4.6	-	17.2	20.7	56.3	1.1	7:27
	1000人以上	2.4	-	7.2	16.9	68.6	4.8	7:44
産業分類	建設業	-	-	1.9	25.9	72.2	-	7:48
	製造業	2.5	-	7.4	14.8	75.3	-	7:40
	情報通信業	-	-	16.7	30.6	52.8	-	7:38
	運輸業、郵便業	1.8	-	3.6	7.3	74.5	12.7	7:53
	卸売業、小売業	1.9	-	5.7	22.6	66.7	3.1	7:44
	金融業、保険業	25.0	-	25.0	33.3	16.7	-	6:56
	不動産業、物品賃貸業	-	-	15.4	30.8	53.8	-	7:39
	学術研究、専門・技術サービス業	-	-	20.9	14.0	62.8	2.3	7:40
	宿泊業、飲食サービス業	6.7	-	13.3	6.7	73.3	-	7:40
	生活関連サービス業、娯楽業	4.5	4.5	13.6	22.7	54.5	-	7:25
	教育、学習支援業	10.2	-	18.4	18.4	49.0	4.1	7:20
	医療、福祉	9.2	-	12.6	19.5	57.5	1.1	7:24
	複合サービス事業	-	-	-	50.0	50.0	-	7:45
サービス業	5.7	-	12.9	14.3	67.1	-	7:27	

## (出向社員)

区分		6時間以下	6時間超～ 6時間半以下	6時間半超～ 7時間以下	7時間超～ 7時間半以下	7時間半超～ 8時間以下	8時間超	1日の平均所定 労働時間
		%	%	%	%	%	%	時間:分
全体								
平成27年		2.9	-	6.9	25.7	64.3	0.3	7:31
平成28年		2.5	-	6.5	21.8	68.3	0.9	7:39
(労組あり)		-	-	7.4	21.6	71.0	-	7:43
企業規模	30人～99人	6.9	-	9.7	18.1	63.9	1.4	7:32
	100人～499人	0.9	-	9.6	20.0	68.7	0.9	7:40
	500人～999人	2.2	-	6.7	24.4	64.4	2.2	7:41
	1000人以上	1.1	-	-	25.8	73.1	-	7:44
産業分類	建設業	-	-	-	14.3	85.7	-	7:53
	製造業	1.9	-	3.8	20.8	73.6	-	7:42
	情報通信業	-	-	6.3	31.3	62.5	-	7:39
	運輸業、郵便業	-	-	3.8	7.7	80.8	7.7	8:09
	卸売業、小売業	-	-	1.2	29.3	68.3	1.2	7:46
	金融業、保険業	12.5	-	-	50.0	37.5	-	7:14
	不動産業、物品賃貸業	-	-	30.0	20.0	50.0	-	7:34
	学術研究、専門・技術サービス業	-	-	14.3	14.3	71.4	-	7:40
	宿泊業、飲食サービス業	-	-	-	33.3	66.7	-	7:47
	生活関連サービス業、娯楽業	10.0	-	20.0	20.0	50.0	-	7:17
	教育、学習支援業	-	-	20.0	20.0	60.0	-	7:38
	医療、福祉	17.4	-	17.4	21.7	43.5	-	6:40
	複合サービス事業	-	-	-	-	100.0	-	8:00
サービス業	2.9	-	5.9	17.6	73.5	-	7:40	

## (派遣労働者)

区分		6時間以下	6時間超～ 6時間半以下	6時間半超～ 7時間以下	7時間超～ 7時間半以下	7時間半超～ 8時間以下	8時間超	1日の平均所定 労働時間
全体		%	%	%	%	%	%	時間:分
平成27年		9.0	0.7	11.5	22.7	55.7	0.4	7:19
平成28年		9.4	0.3	14.1	19.9	55.7	0.5	7:23
(労組あり)		8.4	-	14.1	16.4	61.1	-	7:24
企業規模	30人～99人	10.0	0.6	15.9	16.5	56.5	0.6	7:21
	100人～499人	10.2	0.5	17.8	19.8	50.8	1.0	7:21
	500人～999人	6.4	-	12.8	26.9	53.8	-	7:22
	1000人以上	9.4	-	8.1	20.1	62.4	-	7:26
産業分類	建設業	-	-	4.3	17.4	78.3	-	7:49
	製造業	5.3	-	8.8	11.4	73.7	0.9	7:37
	情報通信業	3.7	-	18.5	25.9	51.9	-	7:27
	運輸業、郵便業	7.9	-	15.8	10.5	65.8	-	7:34
	卸売業、小売業	10.7	0.8	11.5	23.8	53.3	-	7:18
	金融業、保険業	-	-	20.0	70.0	10.0	-	7:25
	不動産業、物品賃貸業	10.0	-	30.0	40.0	20.0	-	7:11
	学術研究、専門・技術サービス業	3.1	-	21.9	12.5	62.5	-	7:31
	宿泊業、飲食サービス業	33.3	-	16.7	16.7	33.3	-	6:33
	生活関連サービス業、娯楽業	-	-	18.2	36.4	36.4	9.1	7:38
	教育、学習支援業	20.7	-	20.7	17.2	41.4	-	6:48
	医療、福祉	18.8	1.0	17.7	24.0	37.5	1.0	7:02
	複合サービス事業	-	-	-	-	-	-	-
サービス業	9.4	-	17.0	17.0	56.6	-	7:24	

## (その他:臨時・日雇労働者等)

区分		4時間以下	4時間超～ 5時間半以下	5時間半超～ 6時間以下	6時間超～ 7時間以下	7時間超～ 8時間以下	8時間超	1日の平均所定 労働時間
全体		%	%	%	%	%	%	時間:分
平成27年		23.7	5.1	4.2	11.2	54.9	0.9	6:13
平成28年		21.2	4.1	2.4	11.2	60.6	0.6	6:32
(労組あり)		17.7	2.5	1.3	13.9	64.6	-	6:44
企業規模	30人～99人	24.1	3.4	-	12.1	58.6	1.7	6:27
	100人～499人	20.0	4.0	6.0	12.0	58.0	-	6:25
	500人～999人	6.3	6.3	-	12.5	75.0	-	7:03
	1000人以上	23.9	4.3	2.2	8.7	60.9	-	6:33
産業分類	建設業	-	-	-	-	100.0	-	7:54
	製造業	4.5	4.5	-	9.1	81.8	-	7:23
	情報通信業	-	-	-	60.0	40.0	-	7:21
	運輸業、郵便業	14.3	-	-	-	85.7	-	7:13
	卸売業、小売業	41.4	6.9	3.4	-	48.3	-	5:40
	金融業、保険業	-	-	-	-	100.0	-	7:35
	不動産業、物品賃貸業	-	-	-	-	100.0	-	7:45
	学術研究、専門・技術サービス業	-	-	-	25.0	75.0	-	7:36
	宿泊業、飲食サービス業	25.0	-	-	-	75.0	-	7:00
	生活関連サービス業、娯楽業	-	-	-	-	100.0	-	8:00
	教育、学習支援業	8.3	-	8.3	41.7	41.7	-	6:41
	医療、福祉	42.5	10.0	5.0	5.0	35.0	2.5	5:12
	複合サービス事業	-	-	-	-	-	-	-
サービス業	9.1	-	-	22.7	68.2	-	7:09	

## (2) 週所定労働時間 (表2-2)

週所定労働時間をみると、「正社員」では、「40時間」が51.9%と最も多く、「40時間」以下の事業所を合わせると全体の95.1%を占めている。また、「パートタイム労働者」では、「20時間以上～22時間未満」が14.1%と最も多く、次いで「24時間以上～26時間未満」が12.9%となっており、32時間未満の合計は、全体の67.3%を占めている。

「平均週所定労働時間」をみると、「正社員」は39時間15分となっており、「パートタイム労働者」27時間14分との差は12時間1分となっている。

企業規模別にみると、「正社員」では、「30人～99人」が39時間36分と最も長く、次いで「1000人以上」39時間7分、「100人～499人」39時間となっており、「500人～999人」の38時間45分が最も短くなっている。また、「パートタイム労働者」では、「500人～999人」が28時間6分と最も長く、「30人～99人」が26時間30分と最も短くなっている。

産業分類別にみると、「正社員」では、「宿泊業、飲食サービス業」が39時間57分と最も長く、次いで「生活関連サービス業、娯楽業」39時間50分、「運輸業、郵便業」39時間49分の順となっている。また、「パートタイム労働者」では、「情報通信業」が30時間14分と最も長く、次いで「学術研究、専門・技術サービス業」30時間4分、「製造業」29時間38分と続いている。

表2-2 週所定労働時間

(正社員)		36時間未満	36時間以上～38時間未満	38時間以上～40時間未満	40時間	40時間以上～42時間未満	42時間以上～44時間未満	44時間以上～46時間未満	46時間以上～48時間未満	48時間以上	平均週所定労働時間
全体		%	%	%	%	%	%	%	%	%	時間:分
平成27年		4.9	16.8	21.5	51.6	1.0	1.2	1.4	0.3	1.4	39:00
平成28年		5.4	16.1	21.7	51.9	0.7	1.2	1.4	0.3	1.3	39:15
(労組あり)		6.7	19.7	28.6	42.6	0.3	0.6	0.3	0.6	0.5	38:52
企業規模	30人～99人	6.1	10.9	16.4	57.4	1.2	2.3	2.7	0.3	2.6	39:36
	100人～499人	7.0	17.9	24.4	48.6	0.2	0.8	0.4	0.4	0.4	39:00
	500人～999人	5.6	26.4	23.0	42.7	0.6	-	0.6	0.6	0.6	38:45
	1000人以上	1.9	19.0	27.5	49.8	0.5	0.2	0.5	0.2	0.5	39:07
産業分類	建設業	1.1	16.0	20.2	57.4	3.2	1.1	1.1	-	-	39:26
	製造業	2.4	12.7	27.7	49.0	1.4	2.4	2.1	1.4	1.0	39:35
	情報通信業	7.0	24.6	22.8	45.6	-	-	-	-	-	38:43
	運輸業、郵便業	2.7	8.2	22.6	58.2	0.7	2.7	2.1	0.7	2.1	39:49
	卸売業、小売業	4.3	21.1	23.6	46.6	0.8	1.3	1.0	-	1.5	39:10
	金融業、保険業	8.3	41.7	13.9	36.1	-	-	-	-	-	38:16
	不動産業、物品賃貸業	12.1	15.2	15.2	57.6	-	-	-	-	-	38:52
	学術研究、専門・技術サービス業	23.2	15.9	21.7	34.8	-	-	1.4	-	2.9	38:31
	宿泊業、飲食サービス業	4.3	1.4	2.9	87.0	-	-	2.9	-	1.4	39:57
	生活関連サービス業、娯楽業	1.7	11.9	18.6	61.0	-	-	3.4	-	3.4	39:50
	教育、学習支援業	4.7	10.6	28.2	52.9	-	-	1.2	-	2.4	39:31
	医療、福祉	7.7	17.5	18.0	53.3	0.5	1.2	1.5	-	0.2	38:51
	複合サービス事業	-	25.0	25.0	50.0	-	-	-	-	-	39:08
サービス業	5.4	15.6	23.8	50.3	-	0.7	-	0.7	3.4	39:21	

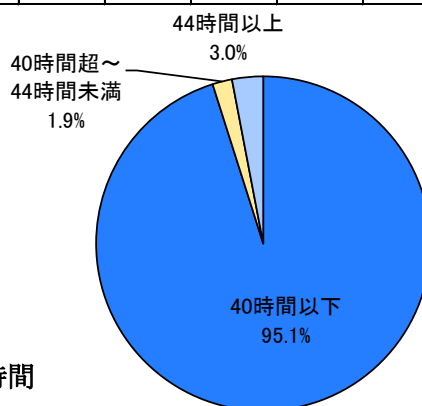


図2-2 正社員の週所定労働時間

## (パートタイム労働者)

区分	16時間未満	16時間以上～18時間未満	18時間以上～20時間未満	20時間以上～22時間未満	22時間以上～24時間未満	24時間以上～26時間未満	26時間以上～28時間未満	28時間以上～30時間未満	30時間以上～32時間未満	32時間以上～34時間未満	34時間以上～36時間未満	36時間以上～38時間未満	38時間以上～40時間未満	40時間以上～42時間未満	42時間以上	平均週所定労働時間 時間:分	
	%	%	%	%	%	%	%	%	%	%	%	%	%	%			
全体	10.2	3.6	3.8	15.2	3.8	14.2	3.0	2.9	12.2	2.0	9.8	5.5	3.0	10.2	0.5	26:42	
平成27年	9.0	3.6	4.2	14.1	4.4	12.9	3.4	4.0	11.7	2.3	10.7	5.6	3.5	9.8	0.7	27:14	
平成28年 (労組あり)	6.0	2.2	4.6	15.1	4.6	11.5	4.3	4.8	11.0	2.9	13.9	7.4	4.3	7.2	0.2	27:52	
企業規模	30人～99人	11.9	4.3	3.3	15.0	4.1	14.8	3.8	3.6	9.6	2.2	8.6	4.0	2.4	11.0	1.4	26:30
	100人～499人	7.8	2.6	3.7	12.5	4.7	13.3	2.9	5.5	13.3	2.6	10.4	6.0	6.0	8.4	0.3	27:44
	500人～999人	6.4	4.0	8.0	8.0	5.6	12.8	3.2	4.0	7.2	3.2	15.2	9.6	4.0	8.8	-	28:06
	1000人以上	5.7	3.2	5.3	17.4	3.9	8.5	3.5	2.5	16.0	1.8	13.5	6.7	2.1	9.9	-	27:45
産業分類	建設業	13.9	2.8	5.6	8.3	2.8	11.1	2.8	-	19.4	5.6	8.3	2.8	-	16.7	-	27:11
	製造業	4.3	2.4	2.9	8.6	4.3	13.8	3.8	3.3	12.4	2.9	17.6	8.1	6.2	8.6	1.0	29:38
	情報通信業	-	4.3	4.3	17.4	4.3	8.7	4.3	-	8.7	-	13.0	4.3	8.7	21.7	-	30:14
	運輸業、郵便業	8.7	-	2.2	17.4	2.2	12.0	4.3	4.3	14.1	4.3	9.8	2.2	3.3	14.1	1.1	28:09
	卸売業、小売業	4.0	1.8	3.7	17.3	2.6	17.3	3.7	4.0	16.2	1.1	8.5	3.7	6.6	8.5	1.1	27:57
	金融業、保険業	4.3	-	-	13.0	17.4	8.7	4.3	-	8.7	4.3	34.8	4.3	-	-	-	28:12
	不動産業、物品賃貸業	6.7	-	6.7	6.7	-	13.3	-	-	20.0	-	26.7	-	13.3	6.7	-	29:36
	学術研究、専門・技術サービス業	7.3	2.4	-	2.4	4.9	12.2	4.9	4.9	17.1	-	19.5	4.9	4.9	14.6	-	30:04
	宿泊業、飲食サービス業	11.5	14.8	6.6	24.6	1.6	4.9	1.6	1.6	6.6	-	4.9	1.6	-	19.7	-	24:46
	生活関連サービス業、娯楽業	6.1	4.1	12.2	16.3	2.0	14.3	-	2.0	12.2	4.1	10.2	-	-	16.3	-	26:54
	教育、学習支援業	18.1	4.2	8.3	1.4	1.4	9.7	2.8	5.6	13.9	1.4	15.3	8.3	2.8	6.9	-	26:07
	医療、福祉	13.0	4.3	3.7	17.0	5.9	13.6	3.5	4.8	7.2	2.7	6.6	8.2	1.1	8.2	0.3	25:37
複合サービス事業	-	33.3	-	-	-	-	-	-	33.3	-	-	-	-	33.3	-	29:29	
サービス業	14.0	5.0	6.0	13.0	9.0	7.0	4.0	7.0	9.0	3.0	8.0	5.0	2.0	6.0	2.0	25:26	

## (嘱託社員)

区分	36時間未満	36時間以上～38時間未満	38時間以上～40時間未満	40時間	40時間以上～42時間未満	42時間以上～44時間未満	44時間以上～46時間未満	46時間以上～48時間未満	48時間以上	平均週所定労働時間 時間:分	
	%	%	%	%	%	%	%	%			
全体	19.1	21.5	21.3	36.7	0.6	0.3	0.3	-	0.1	36:35	
平成27年	20.0	19.3	23.5	35.3	0.6	0.4	0.4	0.1	0.4	36:47	
平成28年 (労組あり)	17.8	21.9	29.6	29.9	-	0.3	-	0.3	0.3	37:15	
企業規模	30人～99人	25.3	12.3	19.5	38.7	1.5	0.8	1.1	-	0.8	36:14
	100人～499人	20.0	19.6	21.1	38.5	0.4	-	-	-	0.4	37:00
	500人～999人	15.3	29.6	23.5	31.6	-	-	-	-	-	36:55
	1000人以上	15.2	23.2	32.3	28.3	-	0.5	-	0.5	-	37:09
産業分類	建設業	9.5	12.7	19.0	55.6	3.2	-	-	-	-	38:49
	製造業	16.2	14.4	27.5	38.3	0.6	1.2	1.2	-	0.6	37:32
	情報通信業	31.3	31.3	18.8	18.8	-	-	-	-	-	36:00
	運輸業、郵便業	19.3	9.6	22.9	44.6	1.2	1.2	-	1.2	-	37:17
	卸売業、小売業	13.5	27.6	26.5	31.8	-	-	-	-	0.6	37:30
	金融業、保険業	23.1	46.2	11.5	19.2	-	-	-	-	-	35:08
	不動産業、物品賃貸業	27.8	22.2	11.1	38.9	-	-	-	-	-	37:40
	学術研究、専門・技術サービス業	36.8	13.2	28.9	21.1	-	-	-	-	-	36:44
	宿泊業、飲食サービス業	55.6	-	-	44.4	-	-	-	-	-	32:49
	生活関連サービス業、娯楽業	27.3	-	27.3	45.5	-	-	-	-	-	35:56
	教育、学習支援業	26.3	13.2	23.7	34.2	-	-	-	-	2.6	36:50
	医療、福祉	29.0	22.6	20.2	27.4	-	-	0.8	-	-	34:05
複合サービス事業	-	100.0	-	-	-	-	-	-	-	37:30	
サービス業	15.9	20.3	26.1	36.2	1.4	-	-	-	-	36:46	

## (契約社員)

区分		36時間未満	36時間以上～38時間未満	38時間以上～40時間未満	40時間	40時間以上～42時間未満	42時間以上～44時間未満	44時間以上～46時間未満	46時間以上～48時間未満	48時間以上	平均週所定労働時間
全体		%	%	%	%	%	%	%	%	%	時間:分
平成27年		15.4	18.8	21.2	41.8	1.3	0.2	0.8	-	0.4	36:56
平成28年		14.4	17.3	23.3	43.0	0.6	0.3	0.4	0.3	0.4	37:42
(労組あり)		13.2	20.1	29.3	35.6	-	0.6	0.3	0.6	0.3	37:58
企業規模	30人～99人	18.8	13.8	15.5	48.1	1.7	0.6	1.1	-	0.6	37:02
	100人～499人	14.9	18.1	23.1	43.0	0.5	-	-	-	0.5	37:50
	500人～999人	16.1	21.8	27.6	33.3	-	-	-	1.1	-	36:58
	1000人以上	9.3	17.6	28.8	42.4	-	0.5	0.5	0.5	0.5	38:27
産業分類	建設業	-	24.1	16.7	55.6	3.7	-	-	-	-	39:12
	製造業	17.3	14.8	33.3	32.1	1.2	-	-	1.2	-	37:14
	情報通信業	17.1	25.7	17.1	40.0	-	-	-	-	-	38:10
	運輸業、郵便業	5.5	7.3	36.4	41.8	1.8	1.8	3.6	1.8	-	39:21
	卸売業、小売業	8.2	24.1	26.6	40.5	-	-	-	-	0.6	38:17
	金融業、保険業	50.0	41.7	-	8.3	-	-	-	-	-	32:47
	不動産業、物品賃貸業	7.7	30.8	23.1	38.5	-	-	-	-	-	38:28
	学術研究、専門・技術サービス業	20.9	14.0	27.9	34.9	-	-	-	-	2.3	38:29
	宿泊業、飲食サービス業	20.0	-	-	80.0	-	-	-	-	-	36:49
	生活関連サービス業、娯楽業	19.0	9.5	28.6	42.9	-	-	-	-	-	37:05
	教育、学習支援業	24.5	10.2	16.3	44.9	-	-	2.0	-	2.0	36:33
	医療、福祉	19.5	12.6	14.9	51.7	-	1.1	-	-	-	36:37
	複合サービス事業	-	50.0	-	50.0	-	-	-	-	-	38:45
サービス業	17.1	14.3	22.9	45.7	-	-	-	-	-	36:58	

## (出向社員)

区分		36時間未満	36時間以上～38時間未満	38時間以上～40時間未満	40時間	40時間以上～42時間未満	42時間以上～44時間未満	44時間以上～46時間未満	46時間以上～48時間未満	48時間以上	平均週所定労働時間
全体		%	%	%	%	%	%	%	%	%	時間:分
平成27年		10.3	25.7	25.9	36.5	0.3	0.5	0.8	-	-	37:12
平成28年		9.1	22.3	28.2	37.3	1.6	-	0.3	0.6	0.6	38:18
(労組あり)		8.7	23.0	34.2	31.7	0.6	-	-	1.2	0.6	38:30
企業規模	30人～99人	20.0	14.3	12.9	45.7	4.3	-	1.4	-	1.4	37:16
	100人～499人	9.6	21.9	32.5	34.2	0.9	-	-	-	0.9	38:23
	500人～999人	8.9	24.4	26.7	35.6	2.2	-	-	2.2	-	38:32
	1000人以上	-	27.8	35.6	35.6	-	-	-	1.1	-	38:53
産業分類	建設業	-	10.7	25.0	60.7	3.6	-	-	-	-	39:31
	製造業	7.5	18.9	24.5	43.4	3.8	-	-	1.9	-	38:37
	情報通信業	6.7	33.3	40.0	20.0	-	-	-	-	-	38:16
	運輸業、郵便業	3.8	19.2	34.6	34.6	3.8	-	-	3.8	-	39:03
	卸売業、小売業	3.7	33.3	27.2	34.6	1.2	-	-	-	-	38:35
	金融業、保険業	12.5	75.0	12.5	-	-	-	-	-	-	34:38
	不動産業、物品賃貸業	30.0	20.0	10.0	40.0	-	-	-	-	-	37:55
	学術研究、専門・技術サービス業	14.3	14.3	42.9	28.6	-	-	-	-	-	38:20
	宿泊業、飲食サービス業	33.3	-	-	66.7	-	-	-	-	-	29:07
	生活関連サービス業、娯楽業	12.5	12.5	37.5	25.0	-	-	-	-	12.5	39:28
	教育、学習支援業	20.0	-	10.0	60.0	-	-	-	-	10.0	39:41
	医療、福祉	23.8	19.0	28.6	23.8	-	-	4.8	-	-	35:31
	複合サービス事業	-	-	-	100.0	-	-	-	-	-	40:00
サービス業	11.8	14.7	35.3	38.2	-	-	-	-	-	38:21	



## (派遣労働者)

区分		36時間未満	36時間以上～38時間未満	38時間以上～40時間未満	40時間	40時間以上～42時間未満	42時間以上～44時間未満	44時間以上～46時間未満	46時間以上～48時間未満	48時間以上	平均週所定労働時間
全体		%	%	%	%	%	%	%	%	%	時間:分
平成27年		22.8	21.1	20.1	34.7	0.3	0.3	0.6	-	0.1	36:04
平成28年		27.5	16.9	22.4	31.9	0.3	0.3	0.3	0.2	0.2	35:51
(労組あり)		25.7	13.8	29.9	29.9	-	-	0.4	0.4	-	36:20
企業規模	30人～99人	29.0	12.4	17.8	37.3	1.2	1.2	0.6	-	0.6	35:49
	100人～499人	32.5	17.3	18.3	32.0	-	-	-	-	-	35:23
	500人～999人	20.8	23.4	26.0	27.3	-	-	1.3	1.3	-	36:35
	1000人以上	22.4	18.4	31.3	27.9	-	-	-	-	-	36:07
産業分類	建設業	8.7	15.2	21.7	54.3	-	-	-	-	-	38:22
	製造業	15.8	14.0	27.2	38.6	0.9	0.9	0.9	0.9	0.9	37:49
	情報通信業	23.1	26.9	26.9	23.1	-	-	-	-	-	36:32
	運輸業、郵便業	23.7	10.5	18.4	47.4	-	-	-	-	-	37:17
	卸売業、小売業	24.8	24.0	27.3	22.3	0.8	0.8	-	-	-	36:01
	金融業、保険業	20.0	70.0	-	10.0	-	-	-	-	-	37:03
	不動産業、物品賃貸業	40.0	30.0	10.0	20.0	-	-	-	-	-	35:09
	学術研究、専門・技術サービス業	28.1	9.4	34.4	28.1	-	-	-	-	-	37:42
	宿泊業、飲食サービス業	66.7	-	-	33.3	-	-	-	-	-	22:43
	生活関連サービス業、娯楽業	20.0	10.0	20.0	50.0	-	-	-	-	-	36:26
	教育、学習支援業	41.4	6.9	20.7	31.0	-	-	-	-	-	32:59
	医療、福祉	49.0	14.6	11.5	24.0	-	-	1.0	-	-	32:16
	複合サービス事業	-	-	-	-	-	-	-	-	-	-
サービス業	28.8	13.5	25.0	32.7	-	-	-	-	-	35:57	

## (その他:臨時・日雇労働者等)

区分		16時間未満	16時間以上～18時間未満	18時間以上～20時間未満	20時間以上～22時間未満	22時間以上～24時間未満	24時間以上～26時間未満	26時間以上～28時間未満	28時間以上～30時間未満	30時間以上～32時間未満	32時間以上～34時間未満	34時間以上～36時間未満	36時間以上～38時間未満	38時間以上～40時間未満	40時間以上～42時間未満	42時間以上	平均週所定労働時間
全体		%	%	%	%	%	%	%	%	%	%	%	%	%	%	%	時間:分
平成27年		23.3	2.3	0.9	5.6	0.9	3.7	-	1.4	3.7	0.5	5.1	8.8	13.5	28.4	1.9	28:33
平成28年		18.3	4.1	1.8	5.3	0.6	3.0	0.6	1.2	0.6	1.8	7.1	13.0	20.1	20.1	2.4	29:51
(労組あり)		11.5	9.0	3.8	3.8	-	1.3	-	1.3	-	1.3	7.7	11.5	28.2	16.7	3.8	31:15
企業規模	30人～99人	22.4	3.4	-	8.6	1.7	3.4	-	-	1.7	5.2	6.9	17.2	12.1	15.5	1.7	27:39
	100人～499人	18.4	2.0	-	4.1	-	4.1	2.0	-	-	-	12.2	2.0	26.5	28.6	-	30:50
	500人～999人	12.5	-	-	-	-	-	-	6.3	-	-	-	31.3	12.5	25.0	12.5	35:06
	1000人以上	15.2	8.7	6.5	4.3	-	2.2	-	2.2	-	-	4.3	13.0	26.1	15.2	2.2	29:45
産業分類	建設業	-	10.0	-	-	-	10.0	-	-	-	-	-	10.0	20.0	40.0	10.0	36:00
	製造業	9.1	4.5	-	-	-	-	-	-	4.5	4.5	13.6	27.3	27.3	9.1	-	35:02
	情報通信業	20.0	-	-	-	-	-	-	-	-	40.0	-	20.0	20.0	-	-	31:09
	運輸業、郵便業	8.3	-	-	8.3	-	8.3	-	-	-	-	8.3	33.3	25.0	8.3	-	33:58
	卸売業、小売業	13.8	17.2	10.3	6.9	-	-	3.4	-	-	-	3.4	20.7	17.2	6.9	-	26:47
	金融業、保険業	-	-	-	-	-	-	-	-	-	-	-	100.0	-	-	-	37:55
	不動産業、物品賃貸業	-	-	-	-	-	-	-	-	-	-	-	-	100.0	-	-	38:45
	学術研究、専門・技術サービス業	-	-	-	-	-	-	-	-	-	-	25.0	-	50.0	25.0	-	38:01
	宿泊業、飲食サービス業	25.0	-	-	25.0	-	-	-	-	-	-	-	-	-	50.0	-	27:00
	生活関連サービス業、娯楽業	-	-	-	-	-	-	-	-	50.0	-	-	-	-	50.0	-	35:00
	教育、学習支援業	16.7	-	-	-	-	-	-	-	-	8.3	8.3	25.0	8.3	33.3	-	32:55
	医療、福祉	43.9	-	-	12.2	2.4	4.9	-	-	-	2.4	4.9	9.8	12.2	7.3	-	21:17
	複合サービス事業	-	-	-	-	-	-	-	-	-	-	-	-	-	-	-	-
サービス業	9.1	-	-	-	-	4.5	-	9.1	-	-	13.6	13.6	22.7	27.3	-	33:58	

### (3) 年間所定労働時間（表2-3）

年間所定労働時間についてみると、「正社員」は1951時間1分となっており、「パートタイム労働者」は1353時間44分となっている。「正社員」の年間所定労働時間の内訳をみると、「2000時間以上～2100時間未満」の割合が31.1%と最も高く、次いで「1900時間以上～2000時間未満」30.8%、「1800時間以上～1900時間未満」21.2%となっている。

企業規模別にみると、「正社員」の平均年間所定労働時間は、「30人～99人」が1984時間54分と最も長く、最も短い「500人～999人」の1917時間37分との差は67時間17分となっている。また、「パートタイム労働者」では「100人～499人」が1382時間22分と最も長く、最も短い「30人～99人」の1326時間44分との差は55時間38分となっている。

産業分類別にみると、「正社員」の平均年間所定労働時間は、「宿泊業、飲食サービス業」が2055時間49分と最も長く、次いで「運輸業、郵便業」2031時間14分、「生活関連サービス業、娯楽業」1989時間1分の順となっている。また、「パートタイム労働者」では、「情報通信業」が1513時間20分と最も長く、次いで「不動産業、物品賃貸業」が1493時間10分、「製造業」1486時間48分の順となっている。

表2-3 年間所定労働時間

(正社員)		1600時間未満	1600時間以上～1700時間未満	1700時間以上～1800時間未満	1800時間以上～1900時間未満	1900時間以上～2000時間未満	2000時間以上～2100時間未満	2100時間以上～2200時間未満	2200時間以上～2300時間未満	2300時間以上～2400時間未満	2400時間以上～2500時間未満	2500時間以上～	平均年間所定労働時間
区分		%	%	%	%	%	%	%	%	%	%	%	時間:分
全体		1.9	1.9	5.5	22.0	31.0	29.9	2.5	1.8	1.4	0.5	1.6	1954:02
平成27年		1.9	2.1	5.6	21.2	30.8	31.1	3.0	1.5	1.1	0.9	0.7	1951:01
平成28年 (労組あり)		2.6	3.4	6.9	29.4	32.8	20.6	1.8	1.1	0.6	0.3	0.3	1908:57
企業規模	30人～99人	1.7	2.4	4.6	13.5	30.0	35.9	4.6	2.1	2.0	1.9	1.2	1984:54
	100人～499人	1.9	2.5	6.5	23.3	32.1	28.5	3.1	1.1	0.4	0.2	0.2	1928:53
	500人～999人	1.1	1.7	9.1	33.7	28.6	22.9	0.6	0.6	0.6	0.6	0.6	1917:37
	1000人以上	2.6	1.4	4.3	27.3	31.3	29.4	1.0	1.2	0.7	0.2	0.5	1931:53
産業分類	建設業	1.1	1.1	3.3	31.9	40.7	20.9	1.1	-	-	-	-	1915:50
	製造業	2.4	0.7	2.1	15.5	40.5	34.4	2.7	0.3	0.7	0.3	0.3	1954:28
	情報通信業	6.9	5.2	6.9	41.4	34.5	1.7	1.7	1.7	-	-	-	1821:05
	運輸業、郵便業	-	-	4.2	6.9	27.8	45.1	8.3	2.8	1.4	2.8	0.7	2031:14
	卸売業、小売業	2.3	1.5	5.3	24.9	27.2	33.6	1.5	0.8	1.3	1.0	0.5	1942:27
	金融業、保険業	2.8	13.9	16.7	38.9	27.8	-	-	-	-	-	-	1807:01
	不動産業、物品賃貸業	3.0	3.0	12.1	21.2	33.3	24.2	3.0	-	-	-	-	1887:37
	学術研究、専門・技術サービス業	1.5	11.9	11.9	38.8	25.4	7.5	1.5	1.5	-	-	-	1846:00
	宿泊業、飲食サービス業	4.5	-	-	1.5	19.4	53.7	4.5	6.0	3.0	4.5	3.0	2055:49
	生活関連サービス業、娯楽業	1.7	-	3.3	23.3	30.0	28.3	1.7	5.0	5.0	-	1.7	1989:01
	教育、学習支援業	1.2	4.7	7.0	30.2	25.6	18.6	3.5	4.7	-	2.3	1.2	1948:09
	医療、福祉	1.3	1.5	6.8	16.1	26.4	39.5	4.5	0.8	1.5	0.5	1.0	1975:30
	複合サービス事業	-	-	-	25.0	75.0	-	-	-	-	-	-	-
サービス業	1.4	2.8	7.6	26.2	37.9	18.6	0.7	2.8	0.7	0.7	0.7	1931:45	

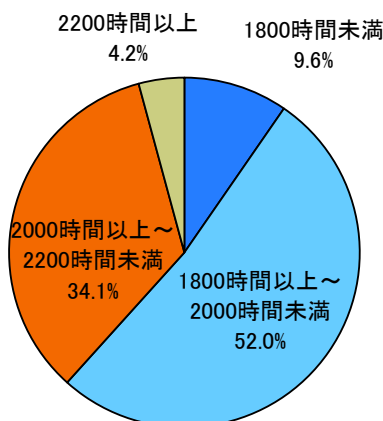


図2-3 正社員の年間所定労働時間

(パートタイム労働者)

区分		800時間未満	800時間以上～1000時間未満	1000時間以上～1100時間未満	1100時間以上～1200時間未満	1200時間以上～1300時間未満	1300時間以上～1400時間未満	1400時間以上～1500時間未満	1500時間以上～1600時間未満	1600時間以上～1700時間未満	1700時間以上～1900時間未満	1900時間以上～	平均年間所定労働時間	
全体		%	%	%	%	%	%	%	%	%	%	%	時間:分	
平成27年		10.1	4.5	8.4	7.8	7.6	9.8	6.0	10.1	5.1	18.6	12.0	1345:02	
平成28年		11.9	11.1	8.0	7.0	8.6	6.8	8.4	5.3	6.7	13.4	12.8	1353:44	
(労組あり)		9.4	11.2	11.2	5.3	8.9	5.9	8.1	6.9	6.4	18.1	8.7	1349:13	
企業規模	30人～99人	13.9	12.2	7.6	9.3	9.3	6.3	6.7	4.5	5.9	10.6	13.7	1326:44	
	100人～499人	10.8	10.6	6.2	7.6	6.5	7.3	11.1	5.7	7.3	13.0	13.8	1382:22	
	500人～999人	12.8	10.3	6.0	2.6	14.5	6.8	4.3	2.6	12.8	16.2	11.1	1357:20	
	1000人以上	8.6	10.2	12.4	3.8	7.5	6.8	10.2	7.5	4.5	18.4	10.2	1369:40	
産業分類	建設業	12.1	12.1	3.0	6.1	3.0	6.1	18.2	9.1	6.1	3.0	21.2	1395:25	
	製造業	4.9	6.8	3.4	8.8	10.7	8.3	5.9	7.8	5.9	21.5	16.1	1486:48	
	情報通信業	8.7	8.7	8.7	-	8.7	-	4.3	4.3	13.0	26.1	17.4	1513:20	
	運輸業、郵便業	5.7	11.4	5.7	6.8	11.4	6.8	9.1	6.8	8.0	10.2	18.2	1432:13	
	卸売業、小売業	8.0	8.8	12.0	6.0	6.8	9.2	12.0	6.0	4.8	11.6	14.8	1406:03	
	金融業、保険業	-	8.7	17.4	8.7	4.3	-	8.7	8.7	-	43.5	-	1436:05	
	不動産業、物品賃貸業	13.3	6.7	-	-	6.7	6.7	13.3	6.7	13.3	13.3	20.0	1493:10	
	学術研究、専門・技術サービス業	16.2	10.8	2.7	8.1	5.4	-	8.1	-	10.8	21.6	16.2	1408:52	
	宿泊業、飲食サービス業	20.4	18.5	13.0	1.9	13.0	1.9	13.0	7.4	-	5.6	5.6	1155:44	
	生活関連サービス業、娯楽業	9.3	11.6	4.7	7.0	18.6	9.3	2.3	2.3	4.7	14.0	16.3	1409:05	
	教育、学習支援業	22.9	2.9	8.6	4.3	4.3	8.6	14.3	1.4	15.7	14.3	2.9	1229:33	
	医療、福祉	17.2	13.3	8.5	8.2	9.0	7.1	5.1	3.7	7.1	10.7	10.2	1264:32	
	複合サービス事業	-	33.3	-	-	-	-	-	-	33.3	-	-	33.3	1441:41
	サービス業	13.7	21.1	9.5	9.5	5.3	3.2	9.5	4.2	6.3	7.4	10.5	1246:58	

#### (4) 年間超過実労働時間 (表2-4, 2-5)

「正社員」と「パートタイム労働者」を合わせた常用労働者の平均年間超過実労働時間は164時間59分と、前年の156時間7分に比べ、8時間52分長くなっている。

これを企業規模別にみると、「30人～99人」が193時間8分と最も長く、次いで「1000人以上」が158時間11分、「500人～999人」が152時間4分、「100人～499人」が149時間34分となっている。

産業分類別にみると、「運輸業、郵便業」が276時間9分と最も長く、次いで「建設業」の230時間13分、「情報通信業」の219時間57分と続き、「医療、福祉」が106時間25分と最も短くなっている。

表2-4 年間超過実労働時間

区分	残業無し	50時間未満	50時間以上～100時間未満	100時間以上～200時間未満	200時間以上～300時間未満	300時間以上～400時間未満	400時間以上～500時間未満	500時間以上	平均年間超過実労働時間	
	%	%	%	%	%	%	%	%	時間	
全体	29.3	20.4	9.3	13.0	9.6	7.5	4.6	6.2	156:07	
平成27年	27.5	22.6	9.6	12.5	9.7	6.8	4.0	7.3	164:59	
平成28年 (労組あり)	21.1	21.7	10.4	15.0	12.0	8.2	4.8	6.7	159:09	
企業規模	30人～99人	32.7	22.4	8.5	10.1	8.3	5.6	3.1	9.2	193:08
	100人～499人	27.8	24.5	10.2	12.6	8.7	5.9	3.2	7.1	149:34
	500人～999人	25.6	20.7	11.1	15.2	9.1	6.3	5.5	6.4	152:04
	1000人以上	22.2	21.6	9.3	13.8	12.7	9.3	5.3	6.0	158:11
産業分類	建設業	16.1	13.4	7.2	16.3	13.9	11.2	9.8	12.2	230:13
	製造業	19.1	18.9	10.7	14.2	12.9	9.2	5.6	9.3	212:25
	情報通信業	16.8	17.6	9.2	12.5	14.1	11.3	9.0	9.6	219:57
	運輸業、郵便業	17.8	15.3	7.5	10.8	11.9	9.3	6.5	20.7	276:09
	卸売業、小売業	28.9	22.6	8.9	13.9	11.0	7.1	3.3	4.2	132:34
	金融業、保険業	18.9	26.0	13.9	14.5	12.5	6.8	4.7	2.7	127:10
	不動産業、物品賃貸業	22.3	12.7	10.8	17.7	10.4	11.2	5.4	9.2	188:27
	学術研究、専門・技術サービス業	19.6	18.3	9.1	14.4	12.3	9.9	6.8	9.6	187:20
	宿泊業、飲食サービス業	35.0	19.6	7.2	6.2	9.2	6.2	4.9	11.5	202:49
	生活関連サービス業、娯楽業	37.8	20.1	10.3	13.0	9.4	3.8	1.3	4.3	115:47
	教育、学習支援業	36.7	18.5	9.8	17.9	8.4	4.0	1.4	3.4	124:17
	医療、福祉	37.0	34.2	10.9	8.2	4.1	1.9	0.5	3.2	106:25
	複合サービス事業	14.8	11.5	11.5	32.8	14.8	8.2	4.9	1.6	147:41
サービス業	30.8	22.8	8.4	11.2	7.4	8.1	4.3	7.0	161:18	

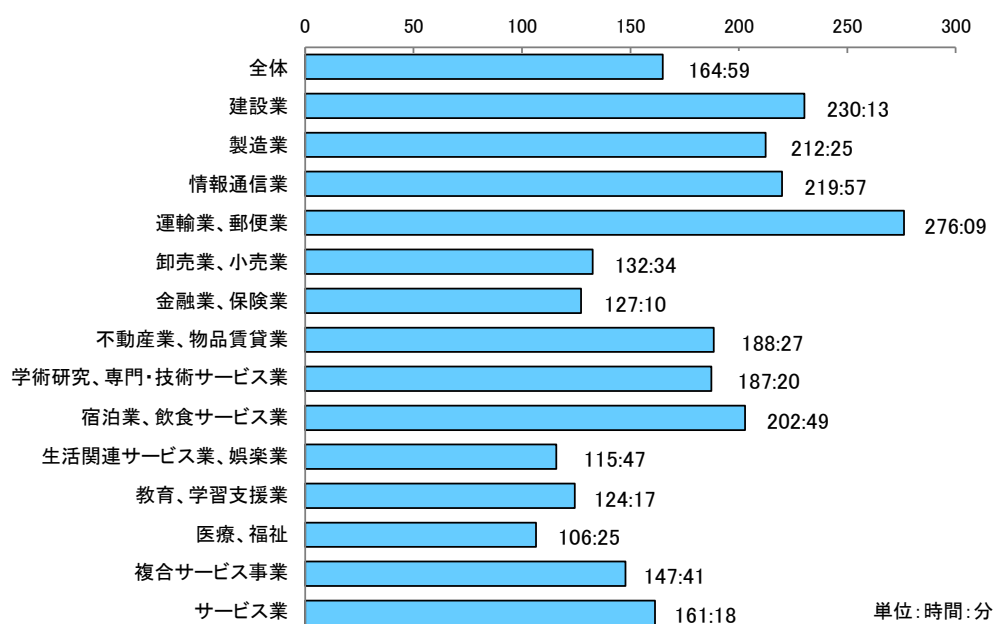


図2-4 産業分類別年間超過実労働時間

表2-5 雇用形態別年間超過実労働時間

区分	残業無し	50時間未満	50時間以上～100時間未満	100時間以上～200時間未満	200時間以上～300時間未満	300時間以上～400時間未満	400時間以上～500時間未満	500時間以上	平均年間超過実労働時間
全体	%	%	%	%	%	%	%	%	時間
平成27年	29.3	20.4	9.3	13.0	9.6	7.5	4.6	6.2	156:07
平成28年 (労組あり)	27.5	22.6	9.6	12.5	9.7	6.8	4.0	7.3	164:59
	21.1	21.7	10.4	15.0	12.0	8.2	4.8	6.7	159:09
正社員	17.3	21.7	10.8	15.3	12.2	8.8	5.2	8.7	202:04
パートタイム労働者	55.5	25.3	6.2	4.5	2.7	1.3	0.7	3.7	64:14

(5) 年間総実労働時間 (表2-6)

年間総実労働時間は、「正社員」が2093時間20分となっており、「パートタイム労働者」は1376時間35分となっている。

企業規模別にみると、「正社員」では、「30人～99人」が2158時間52分と最も長く、最も短い「500人～999人」の2041時間10分の差は117時間42分となっている。また、「パートタイム労働者」では、「100人～499人」が1400時間40分と最も長く、最も短い「500人～999人」の1330時間34分との差は70時間6分となっている。

産業分類別にみると、「正社員」では、「宿泊業、飲食サービス業」が2399時間53分と最も長く、最も短い「金融業、保険業」の1917時間17分との差は482時間36分となっている。また、「パートタイム労働者」では、「情報通信業」が1529時間24分と最も長く、最も短い「宿泊業、飲食サービス業」の1229時間5分との差は300時間19分となっている。

表2-6 年間総実労働時間

(正社員)

区分	集計 事業所数	1日の所定 労働時間	年間休日 日数	有給休暇 取得日数	年間所定内	年間超過	年間総実 労働時間
					実労働時間	実労働時間	
全体	件	時間:分	日	日	時間:分	時間:分	時間:分
平成27年	2,304	7:45	112.8	8.89	1894:38	189:36	2084:14
平成28年	1,901	7:45	113.3	7.76	1891:16	202:04	2093:20
(労組あり)	630	7:44	118.1	8.59	1844:26	192:06	2036:32
企業規模							
30人～99人	770	7:46	109.3	6.91	1929:21	229:31	2158:52
100人～499人	525	7:42	114.3	7.34	1866:52	179:27	2046:19
500人～999人	179	7:43	116.0	8.38	1850:29	190:41	2041:10
1000人以上	424	7:49	118.2	8.41	1871:11	204:25	2075:36
産業分類							
建設業	94	7:48	119.1	6.54	1868:17	242:46	2111:03
製造業	294	7:49	114.8	8.71	1885:42	245:57	2131:39
情報通信業	58	7:45	130.2	10.82	1754:05	236:09	1990:14
運輸業、郵便業	146	7:49	105.1	8.98	1966:42	324:59	2291:41
卸売業、小売業	399	7:44	113.5	6.74	1900:34	157:32	2058:06
金融業、保険業	36	7:34	126.3	6.47	1758:30	158:47	1917:17
不動産業、物品賃貸業	33	7:40	119.1	7.05	1834:50	228:00	2062:50
学術研究、専門・技術サービス業	69	7:38	122.9	10.15	1773:37	207:46	1981:23
宿泊業、飲食サービス業	69	7:59	107.2	7.73	1999:49	400:04	2399:53
生活関連サービス業、娯楽業	60	7:47	109.0	9.87	1917:56	159:09	2077:05
教育、学習支援業	85	7:45	113.5	7.42	1895:27	149:41	2045:08
医療、福祉	406	7:43	108.7	6.67	1908:44	139:15	2047:59
複合サービス事業	4	7:53	121.0	15.34	1806:24	187:16	1993:40
サービス業	148	7:45	115.6	9.27	1867:08	211:36	2078:44

(パートタイム労働者)

区分	集計 事業所数	1日の所定 労働時間	年間休日 日数	有給休暇 取得日数	年間所定内	年間超過	年間総実 労働時間
					実労働時間	実労働時間	
全体	件	時間:分	日	日	時間:分	時間:分	時間:分
平成27年	1,649	5:52	135.2	5.82	1308:52	58:26	1367:17
平成28年	1,380	5:59	129.1	6.05	1312:21	64:14	1376:35
(労組あり)	417	6:02	129.2	6.80	1300:10	55:57	1356:07
企業規模							
30人～99人	584	5:48	127.7	5.62	1289:30	94:22	1383:52
100人～499人	384	6:09	128.7	6.28	1340:45	59:55	1400:40
500人～999人	125	6:07	134.2	6.48	1296:44	33:50	1330:34
1000人以上	284	6:04	129.9	5.96	1326:44	50:36	1377:20
産業分類							
建設業	36	6:23	111.7	5.19	1356:05	81:54	1437:59
製造業	212	6:16	118.3	7.05	1431:58	90:27	1522:25
情報通信業	23	6:55	112.6	8.23	1472:31	56:53	1529:24
運輸業、郵便業	92	6:09	122.9	4.52	1391:28	106:47	1498:15
卸売業、小売業	272	5:48	113.1	5.35	1374:37	69:33	1444:10
金融業、保険業	23	6:17	113.5	9.32	1383:34	16:40	1400:14
不動産業、物品賃貸業	15	6:29	95.1	9.85	1434:02	38:12	1472:14
学術研究、専門・技術サービス業	42	6:39	130.6	7.45	1349:14	37:42	1386:56
宿泊業、飲食サービス業	61	5:25	147.6	4.21	1136:20	92:45	1229:05
生活関連サービス業、娯楽業	50	6:05	128.5	5.81	1345:19	44:58	1390:17
教育、学習支援業	72	5:42	157.8	4.99	1206:51	60:21	1267:12
医療、福祉	379	5:50	147.3	6.10	1224:36	36:15	1260:51
複合サービス事業	3	6:17	141.0	12.87	1353:48	53:06	1406:54
サービス業	100	5:55	135.2	7.65	1207:57	73:56	1281:53

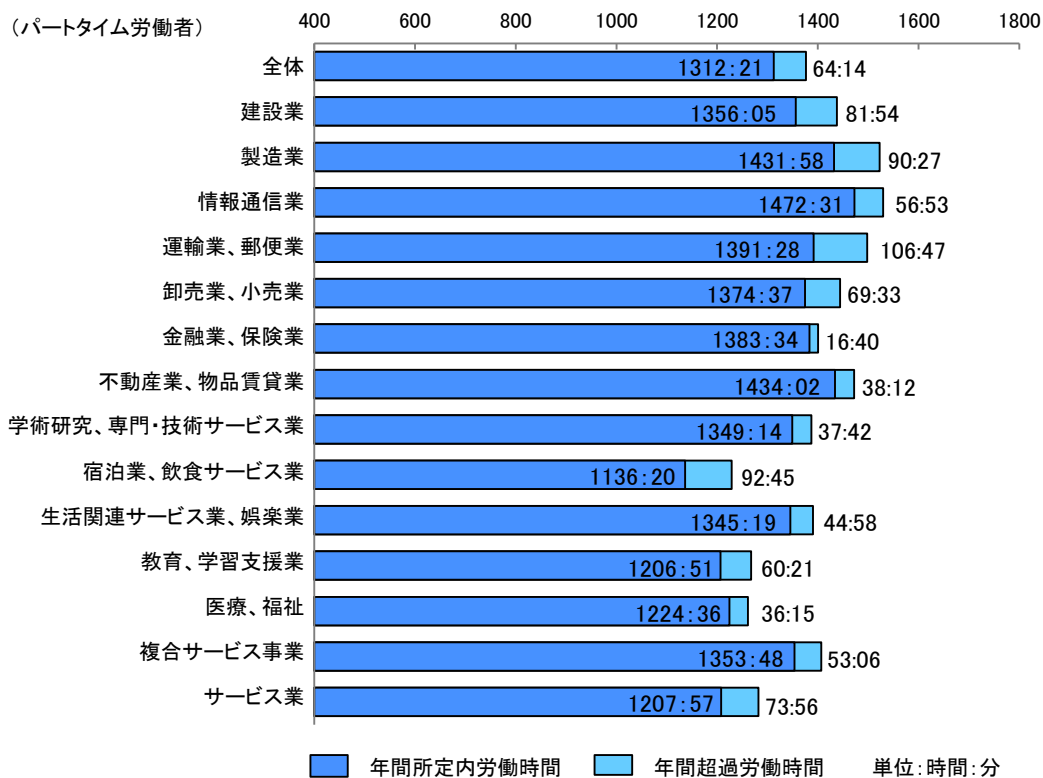
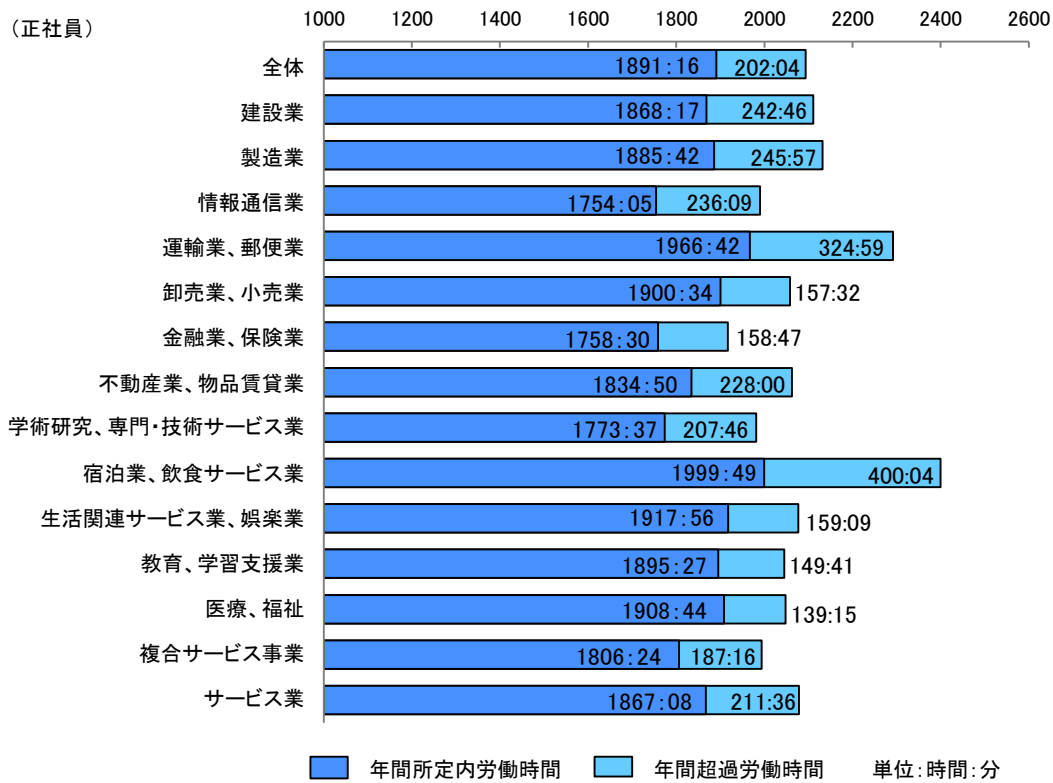


図2-5 産業分類別総実労働時間

(6) 変形労働時間 (表2-7, 2-8)

変形労働時間の導入について、「ある」とした事業は59.0%、「ない」は41.0%となっている。「ある」とした事業所についてみると、企業規模別では、「1000人以上」が69.4%と最も高く、次いで「500人～999人」が57.5%、「100人～499人」57.1%、「30人～99人」55.1%となっており、企業規模が大きくなるほど高くなっている。

産業分類別では、「宿泊業、飲食サービス業」が81.4%と最も高く、次いで「運輸業、郵便業」74.7%、「情報通信業」66.7%の順に導入率が高くなっている。

「正社員」以外の導入状況では、「契約社員」が54.6%と最も高く、次いで「パートタイム労働者」53.9%の順となっている。

表2-7 変形労働時間導入状況

区分		集計事業所数	ある	ない
全体		件	%	%
平成27年		2,336	55.9	44.1
平成28年		1,916	59.0	41.0
(労組あり)		634	60.4	39.6
企業規模	30人～99人	777	55.1	44.9
	100人～499人	532	57.1	42.9
	500人～999人	179	57.5	42.5
	1000人以上	425	69.4	30.6
産業分類	建設業	94	40.4	59.6
	製造業	295	58.3	41.7
	情報通信業	60	66.7	33.3
	運輸業、郵便業	146	74.7	25.3
	卸売業、小売業	404	55.9	44.1
	金融業、保険業	36	47.2	52.8
	不動産業、物品賃貸業	34	44.1	55.9
	学術研究、専門・技術サービス業	69	40.6	59.4
	宿泊業、飲食サービス業	70	81.4	18.6
	生活関連サービス業、娯楽業	62	59.7	40.3
	教育、学習支援業	85	60.0	40.0
	医療、福祉	408	65.2	34.8
	複合サービス事業	4	50.0	50.0
サービス業	149	49.0	51.0	

表2-8 正社員以外の導入状況

区分	集計事業所数	正社員以外にも導入している事業所数	パートタイム労働者	契約社員	出向社員	派遣労働者	その他
全体	件	件	%	%	%	%	%
平成27年	1,306	801	53.7	49.8	17.9	14.9	10.6
平成28年	1,131	703	53.9	54.6	16.4	15.4	9.4
(労組あり)	383	261	37.9	68.2	27.6	17.2	11.9



(7) 労働時間等の課題について労使間が話し合う機会の有無 (表2-9)

労働時間等をめぐる様々な問題について、労使間が話し合う機会が「ある」とした事業所は53.8%で、「ない」36.1%、「設置予定」10.1%となっている。

「ある」とした事業所についてみると、企業規模別では、「1000人以上」が84.2%と最も高く、次いで「500人～999人」65.5%、「100人～499人」53.8%、「30人～99人」34.2%となっており、企業規模が大きくなるほど高くなっている。

産業分類別では、「金融業、保険業」が86.1%と最も高く、次いで「運輸業、郵便業」61.4%、「宿泊業、飲食サービス業」60.9%となっている（「複合サービス事業」ですべての事業所が「ある」としたが、集計事業所数が4件のため参考値とする）。

表2-9 労使間が話し合う機会の有無

区分		集計事業所数	ある	設置予定	ない
		件	%	%	%
全体					
平成27年		2,336	51.8	9.1	39.1
平成28年		1,903	53.8	10.1	36.1
(労組あり)		631	87.2	3.0	9.8
企業規模	30人～99人	771	34.2	13.9	51.9
	100人～499人	528	53.8	12.1	34.1
	500人～999人	177	65.5	6.8	27.7
	1000人以上	424	84.2	2.4	13.4
産業分類	建設業	94	59.6	10.6	29.8
	製造業	293	47.8	12.3	39.9
	情報通信業	60	56.7	13.3	30.0
	運輸業、郵便業	145	61.4	11.7	26.9
	卸売業、小売業	399	58.9	7.0	34.1
	金融業、保険業	36	86.1	2.8	11.1
	不動産業、物品賃貸業	34	41.2	20.6	38.2
	学術研究、専門・技術サービス業	69	59.4	14.5	26.1
	宿泊業、飲食サービス業	69	60.9	7.2	31.9
	生活関連サービス業、娯楽業	62	53.2	4.8	41.9
	教育、学習支援業	85	60.0	10.6	29.4
	医療、福祉	404	44.1	10.6	45.3
	複合サービス事業	4	100.0	-	-
	サービス業	149	50.3	10.7	38.9

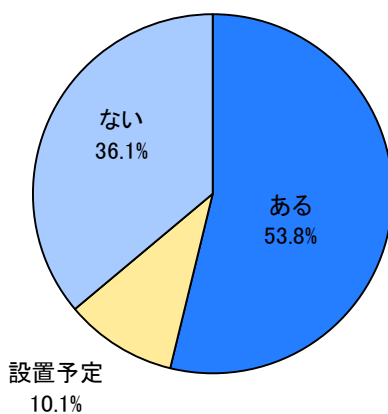


図2-6 労使間が話し合う機会の有無

## (8) 短時間正社員制度 (表 2-10)

短時間勤務を選択できる制度が「ある」とした事業所は61.6%で、「ない」35.5%、「導入予定」2.9%となっている。

「ある」とした事業所についてみると、企業規模別では、「1000人以上」が84.2%で最も高く、次いで「500人～999人」78.2%、「100人～499人」68.4%、「30人～99人」40.6%の順となっており、企業規模が大きくなるほど高くなっている。また、制度適用では「育児」がいずれの企業規模においても95%を超えており、「介護」も80%を超えている。

産業分類別でみると、「金融業、保険業」が94.4%と最も高く、次いで「情報通信業」「学術研究、専門・技術サービス業」78.3%、「教育、学習支援業」72.9%となっている（「複合サービス事業」ですべての事業所が「ある」としたが、集計事業所数が4件のため参考値とする）。また、制度が「ない」とした事業所をみると、産業分類別では、「製造業」が48.3%と最も高く、次いで「サービス業」45.0%、「運輸業、郵便業」43.2%の順となっている。

(注) 短時間正社員制度とは、フルタイム正社員より1週間の所定内労働時間が短い正社員をいい、フルタイム正社員が短時間・短日勤務を一定期間行う場合や、正社員の所定内労働時間を恒常的に短くする場合があります。

表2-10 短時間正社員制度

「ある」の適用対象については、複数回答有

区分	集計 事業所数	ある								導入 予定	ない
		育児	介護	自己 啓発	地域 活動	退職 準備	その他				
全体	件	%	%	%	%	%	%	%	%	%	
平成27年	2,336	61.6	97.6	84.5	2.3	2.2	1.6	7.1	3.8	34.7	
平成28年	1,912	61.6	98.0	84.7	2.5	1.7	1.0	7.0	2.9	35.5	
(労組あり)	634	79.5	98.2	87.9	1.0	2.2	1.2	7.8	0.9	19.6	
企業 規模	30人～99人	773	40.6	96.5	82.2	5.7	1.6	2.5	4.8	5.3	54.1
	100人～499人	532	68.4	99.2	88.7	1.1	1.1	0.3	5.2	1.5	30.1
	500人～999人	179	78.2	99.3	82.1	2.1	-	0.7	6.4	1.1	20.7
	1000人以上	425	84.2	97.8	83.8	1.1	3.1	0.6	10.9	1.2	14.6
産業 分類	建設業	94	62.8	98.3	91.5	1.7	5.1	-	6.8	3.2	34.0
	製造業	294	46.3	97.8	86.7	2.2	0.7	0.7	3.7	5.4	48.3
	情報通信業	60	78.3	100.0	89.4	2.1	-	-	12.8	1.7	20.0
	運輸業、郵便業	146	54.8	95.0	86.3	-	2.5	2.5	5.0	2.1	43.2
	卸売業、小売業	401	71.1	99.6	86.7	1.1	2.1	1.1	6.0	0.7	28.2
	金融業、保険業	36	94.4	97.1	91.2	-	2.9	-	14.7	-	5.6
	不動産業、物品賃貸業	34	58.8	100.0	90.0	5.0	-	-	20.0	2.9	38.2
	学術研究、専門・技術サービス業	69	78.3	100.0	88.9	1.9	-	-	1.9	1.4	20.3
	宿泊業、飲食サービス業	70	64.3	91.1	64.4	4.4	-	2.2	17.8	7.1	28.6
	生活関連サービス業、娯楽業	62	51.6	100.0	84.4	-	6.3	-	-	6.5	41.9
	教育、学習支援業	85	72.9	100.0	93.5	1.6	-	-	8.1	4.7	22.4
	医療、福祉	408	58.3	97.5	79.4	6.7	2.1	2.1	7.6	3.4	38.2
	複合サービス事業	4	100.0	50.0	50.0	-	-	-	50.0	-	-
サービス業	149	54.4	98.8	80.2	-	-	-	3.7	0.7	45.0	

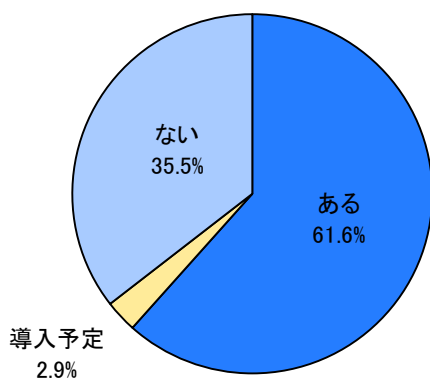


図2-7 短時間正社員制度の導入状況

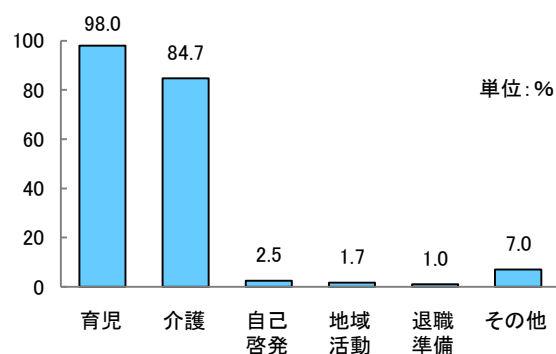


図2-8 短時間正社員制度の適用対象  
(短時間正社員制度があるとした事業所について)

### 3 休日休暇制度

#### (1) 週休制 (表3-1)

「正社員」では、「週休2日制」に「週休2日制を超える週休体制」を加えた「週休2日制」以上が89.5%と最も高く、次いで「週休1日制」3.3%、「週休1日半制」2.4%の順となっている。これを企業規模別にみると、「週休2日制」以上が、「500人～999人」で95.4%と最も高く、「1000人以上」91.9%、「100人～499人」90.9%、「30人～99人」86.0%の順となっている。また、産業分類別にみると、「週休2日制」以上が、「情報通信業」「金融業、保険業」「学術研究、専門・技術サービス業」で100.0%と最も高く、「宿泊業、飲食サービス業」で75.1%と最も低くなっている。

「パートタイム労働者」の企業規模別をみると「500人～999人」で「週休2日制」以上が82.4%と最も高く、「100人～499人」80.5%、「1000人以上」79.0%、「30人～99人」78.0%の順となっている。これを産業分類別にみると「金融業、保険業」が100.0%で最も高く、「生活関連サービス業、娯楽業」が51.0%で最も低くなっている。

（「複合サービス事業」で「正社員」「パートタイム労働者」ともにすべての事業所が「週休2日制」以上としたが、集計事業所数が「正社員」4件、「パートタイム労働者」3件のため参考値とする）

表3-1 週休制の形態

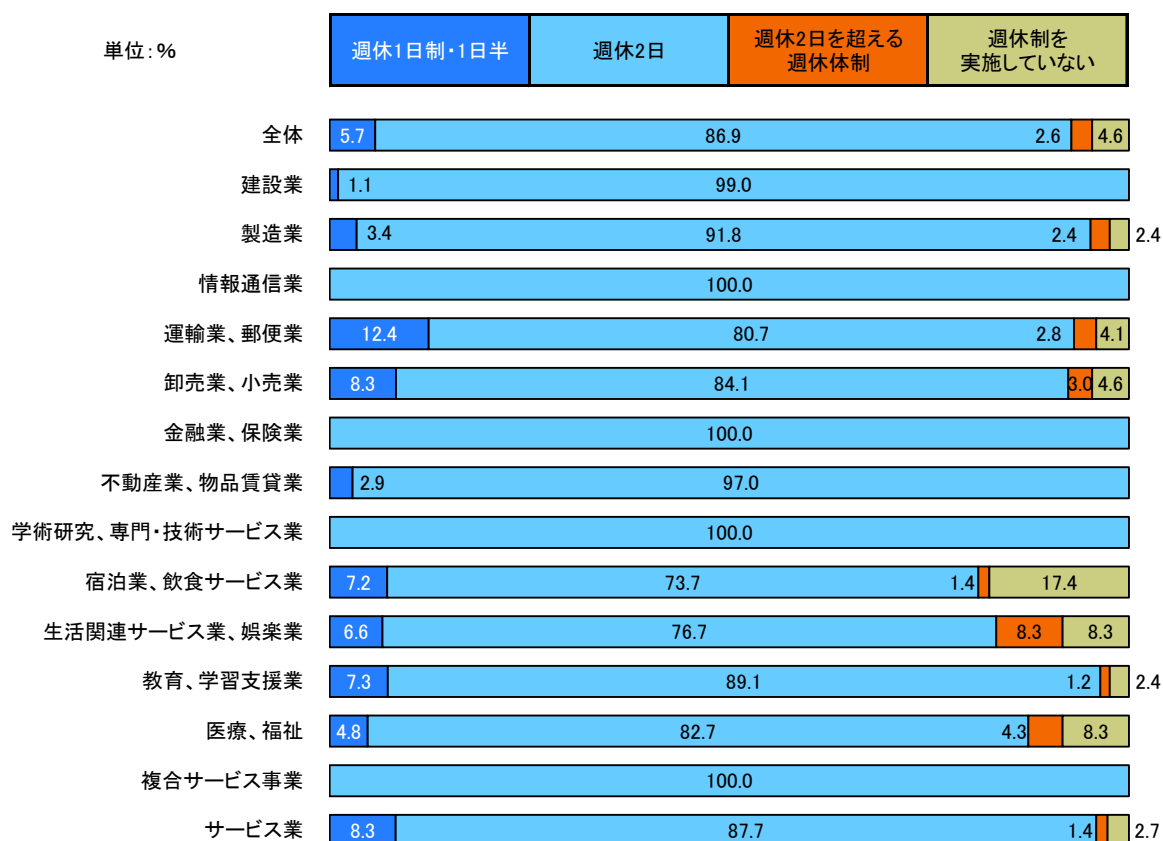
(正社員)

区分	週休1日制	週休1日半制	週休2日制	週休2日制を超える週休体制						週休2日制を超える週休体制	週休制を実施していない
				完全	月3回	隔週	月2回	月1回	その他		
全体	%	%	%	%	%	%	%	%	%	%	%
平成27年	4.3	2.3	85.5	60.4	6.6	5.6	4.3	1.8	6.8	3.1	4.9
平成28年	3.3	2.4	86.9	59.4	6.6	6.2	4.4	1.5	8.8	2.6	4.6
(労組あり)	1.4	1.6	89.6	67.9	4.0	3.5	3.4	1.4	9.4	3.4	4.0
企業規模											
30人～99人	4.7	3.9	84.2	50.1	9.1	10.0	7.0	1.6	6.4	1.8	5.3
100人～499人	3.8	2.5	87.8	58.9	6.7	5.4	3.6	2.5	10.7	3.1	2.7
500人～999人	0.6	0.6	92.5	71.4	2.3	2.9	5.1	1.7	9.1	2.9	3.4
1000人以上	1.2	0.5	88.6	71.8	4.0	1.7	0.2	0.2	10.7	3.3	6.4
産業分類											
建設業	-	1.1	99.0	79.6	3.2	9.7	5.4	-	1.1	-	-
製造業	2.4	1.0	91.8	52.1	13.0	10.3	4.8	1.0	10.6	2.4	2.4
情報通信業	-	-	100.0	94.9	1.7	1.7	1.7	-	-	-	-
運輸業、郵便業	6.2	6.2	80.7	42.1	9.7	9.7	5.5	3.4	10.3	2.8	4.1
卸売業、小売業	6.3	2.0	84.1	60.2	7.6	1.8	2.8	1.3	10.4	3.0	4.6
金融業、保険業	-	-	100.0	100.0	-	-	-	-	-	-	-
不動産業、物品賃貸業	-	2.9	97.0	64.7	2.9	11.8	8.8	2.9	5.9	-	-
学術研究、専門・技術サービス業	-	-	100.0	88.4	4.3	-	2.9	-	4.3	-	-
宿泊業、飲食サービス業	4.3	2.9	73.7	53.6	4.3	4.3	-	4.3	7.2	1.4	17.4
生活関連サービス業、娯楽業	3.3	3.3	76.7	46.7	1.7	5.0	10.0	-	13.3	8.3	8.3
教育、学習支援業	2.4	4.9	89.1	50.0	3.7	11.0	6.1	4.9	13.4	1.2	2.4
医療、福祉	1.5	3.3	82.7	52.0	5.5	7.5	5.8	1.3	10.6	4.3	8.3
複合サービス事業	-	-	100.0	75.0	-	-	-	-	25.0	-	-
サービス業	6.2	2.1	87.7	69.9	4.1	4.8	2.7	2.1	4.1	1.4	2.7

(パートタイム労働者)

区分	週休1日制	週休1日半制	週休2日制	週休2日制を超える週休体制						週休2日制を超える週休体制	週休制を実施していない
				完全	月3回	隔週	月2回	月1回	その他		
全体	%	%	%	%	%	%	%	%	%	%	%
平成27年	3.9	0.8	62.7	51.1	2.8	2.2	1.8	0.8	4.0	13.9	18.5
平成28年	3.4	1.1	64.7	51.4	3.1	2.4	1.6	0.5	5.7	14.6	16.2
(労組あり)	4.0	1.3	69.7	57.1	3.4	1.6	1.1	0.9	5.6	10.3	14.6
企業規模											
30人～99人	3.1	1.2	62.7	47.6	4.1	4.1	2.7	0.3	3.9	15.3	17.8
100人～499人	3.8	1.5	66.8	52.3	2.8	1.8	1.0	0.8	8.1	13.7	14.2
500人～999人	2.3	0.8	63.9	53.1	0.8	0.8	2.3	-	6.9	18.5	14.6
1000人以上	3.8	0.6	65.9	56.7	2.6	0.6	-	0.6	5.4	13.1	16.3
産業分類											
建設業	-	-	84.4	80.0	-	4.4	-	-	-	8.9	6.7
製造業	2.6	0.4	82.8	56.6	8.3	6.1	2.6	-	9.2	7.5	6.6
情報通信業	-	-	82.2	78.6	-	3.6	-	-	-	10.7	7.1
運輸業、郵便業	1.1	1.1	74.6	55.3	4.3	3.2	4.3	1.1	6.4	12.8	10.6
卸売業、小売業	3.5	0.7	68.5	55.1	3.2	0.7	0.7	0.7	8.1	10.2	17.2
金融業、保険業	-	-	91.3	91.3	-	-	-	-	-	8.7	-
不動産業、物品賃貸業	5.3	-	84.4	63.2	5.3	5.3	-	5.3	5.3	10.5	-
学術研究、専門・技術サービス業	-	-	80.0	77.8	-	-	-	-	2.2	8.9	11.1
宿泊業、飲食サービス業	9.4	-	37.5	28.1	1.6	3.1	-	-	4.7	25.0	28.1
生活関連サービス業、娯楽業	8.2	2.0	36.7	28.6	-	-	2.0	-	6.1	14.3	38.8
教育、学習支援業	5.5	5.5	61.7	57.5	-	1.4	1.4	1.4	-	12.3	15.1
医療、福祉	1.9	1.9	50.7	38.8	2.2	1.9	2.2	0.5	5.1	21.4	24.1
複合サービス事業	-	-	100.0	66.7	-	-	-	-	33.3	-	-
サービス業	8.7	-	56.7	49.0	1.9	1.9	1.0	-	2.9	24.0	10.6

(正社員)



(パートタイム労働者)

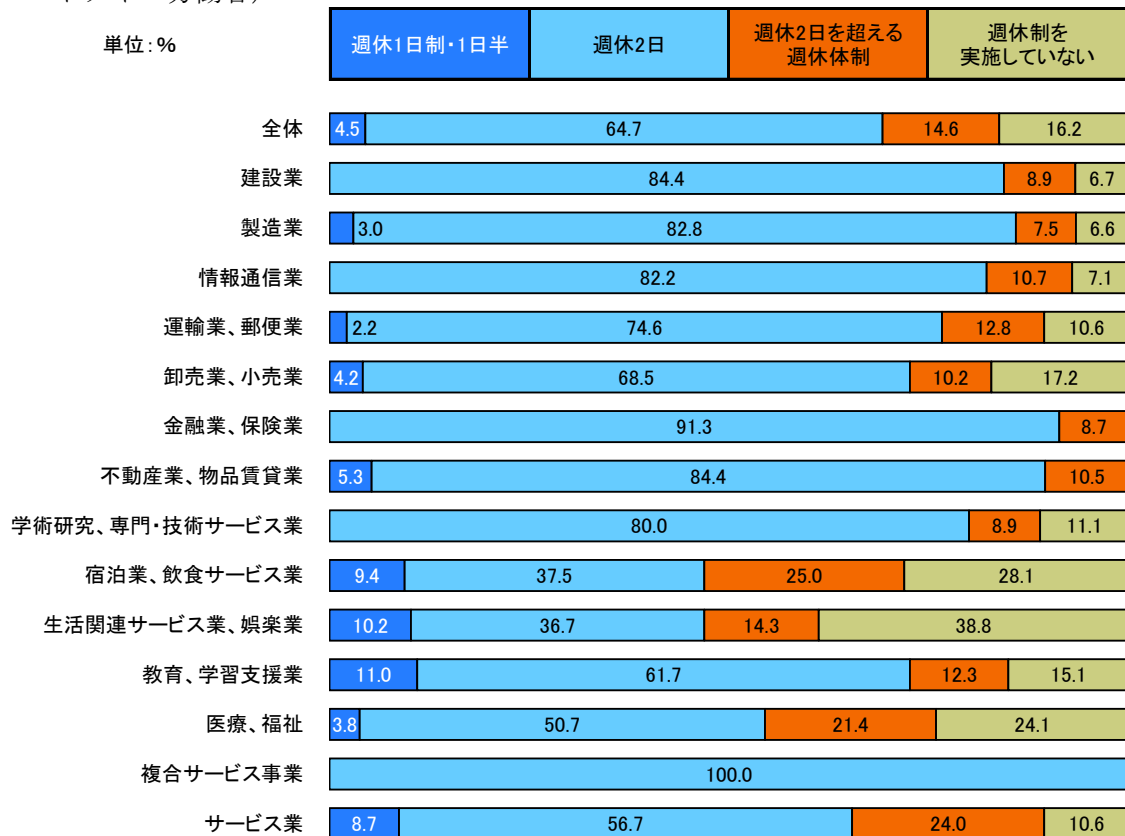


図3-1 産業分類別週休制の形態

## (2) 年間休日日数 (表 3-2)

年間休日日数をみると、「正社員」では113.3日となっており、企業規模別では「1000人以上」が118.2日と最も多くなっている。

産業分類別では、「情報通信業」が130.2日と最も多く、次いで「金融業、保険業」126.3日、「学術研究、専門・技術サービス業」122.9日の順となっている。

また、「パートタイム労働者」では、129.1日となっており、産業分類別では「教育、学習支援業」157.8日、「宿泊業、飲食サービス業」147.6日、「医療、福祉」147.3日の順となっている。

表3-2 年間休日日数

区分		正社員		パートタイム労働者	
		集計事業所数	休日日数	集計事業所数	休日日数
全体		件	日	件	日
平成27年		2,304	112.8	1,649	135.2
平成28年		1,877	113.3	1,473	129.1
(労組あり)		625	118.1	463	129.2
企業規模	30人～99人	755	109.3	600	127.7
	100人～499人	526	114.3	422	128.7
	500人～999人	175	116.0	138	134.2
	1000人以上	418	118.2	311	129.9
産業分類	建設業	91	119.1	53	111.7
	製造業	291	114.8	238	118.3
	情報通信業	59	130.2	33	112.6
	運輸業、郵便業	144	105.1	99	122.9
	卸売業、小売業	396	113.5	294	113.1
	金融業、保険業	36	126.3	29	113.5
	不動産業、物品賃貸業	33	119.1	22	95.1
	学術研究、専門・技術サービス業	67	122.9	48	130.6
	宿泊業、飲食サービス業	68	107.2	55	147.6
	生活関連サービス業、娯楽業	60	109.0	47	128.5
	教育、学習支援業	85	113.5	72	157.8
	医療、福祉	398	108.7	367	147.3
	複合サービス事業	4	121.0	3	141.0
サービス業	145	115.6	113	135.2	

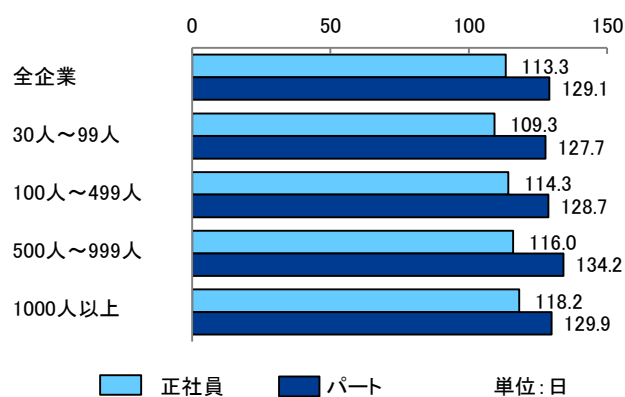


図3-2 企業規模別・雇用形態別年間休日日数

### (3) 年次有給休暇 (表3-3)

「正社員」の平均付与日数は16.13日となり、企業規模別では「1000人以上」が18.23日で最も多くなっている。また、産業分類別にみると、「教育、学習支援業」が19.17日と最も多く、次いで「学術研究、専門・技術サービス業」18.95日、「情報通信業」18.78日となっている。

「パートタイム労働者」の平均付与日数は10.18日となり、企業規模別では「500人～999人」が11.08日で最も多くなっている。また、産業分類別でみると、「不動産業、物品賃貸業」が14.48日で最も多く、次いで「情報通信業」12.99日、「金融業、保険業」12.67日となっている。

「正社員」の平均取得日数は7.76日となっており、企業規模別では「1000人以上」が8.41日で最も多くなっている。また、産業分類別でみると、「情報通信業」が10.82日で最も多く、次いで「学術研究、専門・技術サービス業」10.15日、「生活関連サービス業、娯楽業」9.87日の順となっている。

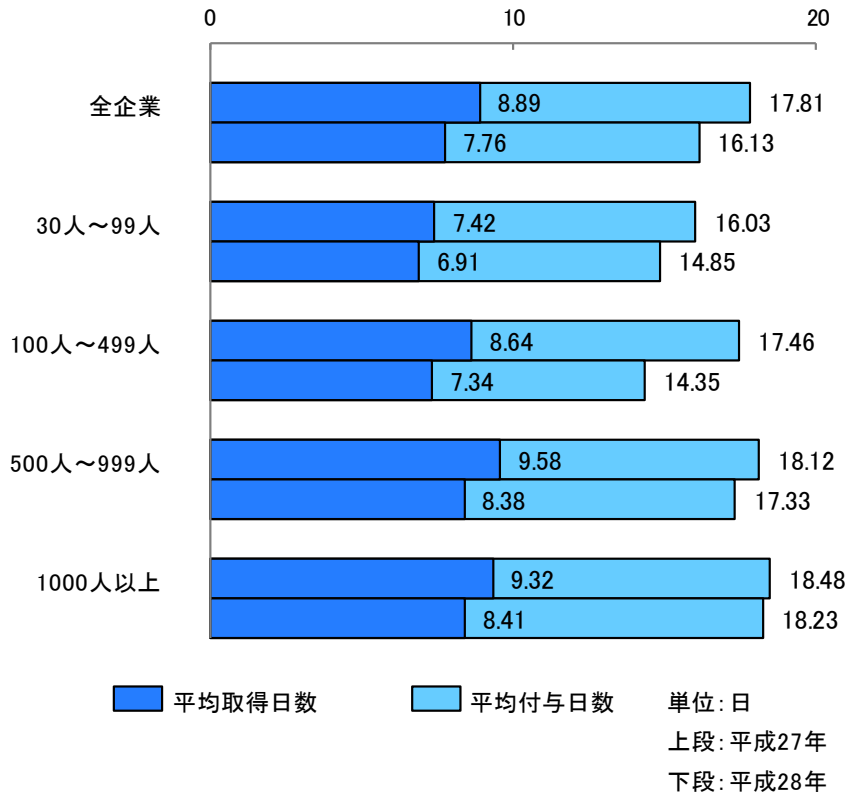
「パートタイム労働者」の平均取得日数は6.05日となっており、企業規模別では「500人～999人」が6.48日と最も多くなっている。また、産業分類別では、「不動産業、物品賃貸業」が9.85日で最も多く、次いで「金融業、保険業」9.32日、「情報通信業」8.23日の順となっている。

平均取得率では、「正社員」48.1%、「パートタイム労働者」が59.4%となっている。

(「複合サービス事業」は集計事業所数が少ないため参考値とする)

(正社員)					
区分	集計事業所数	付与した労働者数	平均付与日数	平均取得日数	平均取得率
	件	人	日	日	%
全体					
平成27年	2,304	155,941	17.81	8.89	49.9
平成28年	1,833	109,171	16.13	7.76	48.1
(労組あり)	620	51,753	18.20	8.59	47.2
企業規模					
30人～99人	726	20,073	14.85	6.91	46.5
100人～499人	521	37,993	14.35	7.34	51.2
500人～999人	173	14,769	17.33	8.38	48.4
1000人以上	410	36,285	18.23	8.41	46.1
産業分類					
建設業	92	8,992	17.00	6.54	38.5
製造業	283	17,500	17.22	8.71	50.6
情報通信業	58	4,490	18.78	10.82	57.6
運輸業、郵便業	141	7,741	16.14	8.98	55.6
卸売業、小売業	385	19,034	17.33	6.74	38.9
金融業、保険業	35	3,051	17.66	6.47	36.6
不動産業、物品賃貸業	32	1,457	16.93	7.05	41.6
学術研究、専門・技術サービス業	66	5,157	18.95	10.15	53.6
宿泊業、飲食サービス業	62	859	16.07	7.73	48.1
生活関連サービス業、娯楽業	55	2,125	17.67	9.87	55.9
教育、学習支援業	81	4,092	19.17	7.42	38.7
医療、福祉	397	28,410	12.32	6.67	54.1
複合サービス事業	4	290	19.26	15.34	79.7
サービス業	142	5,973	17.82	9.27	52.0
(パートタイム労働者)					
区分	集計事業所数	付与した労働者数	平均付与日数	平均取得日数	平均取得率
	件	人	日	日	%
全体					
平成27年	1,649	49,333	9.49	5.82	61.3
平成28年	1,190	32,419	10.18	6.05	59.4
(労組あり)	398	14,404	10.56	6.80	64.4
企業規模					
30人～99人	439	5,340	9.87	5.62	56.9
100人～499人	352	9,175	10.53	6.28	59.6
500人～999人	109	3,367	11.08	6.48	58.5
1000人以上	288	14,518	9.84	5.96	60.6
産業分類					
建設業	25	91	8.55	5.19	60.7
製造業	197	3,615	11.09	7.05	63.6
情報通信業	15	153	12.99	8.23	63.4
運輸業、郵便業	78	1,961	8.16	4.52	55.4
卸売業、小売業	229	8,958	10.88	5.35	49.2
金融業、保険業	23	501	12.67	9.32	73.6
不動産業、物品賃貸業	15	661	14.48	9.85	68.0
学術研究、専門・技術サービス業	32	353	11.56	7.45	64.5
宿泊業、飲食サービス業	47	1,614	7.74	4.21	54.4
生活関連サービス業、娯楽業	41	1,101	10.50	5.81	55.3
教育、学習支援業	66	1,935	9.08	4.99	55.0
医療、福祉	336	8,619	9.37	6.10	65.1
複合サービス事業	3	191	13.32	12.87	96.6
サービス業	83	2,666	10.75	7.65	71.2

(正社員)



(パートタイム労働者)

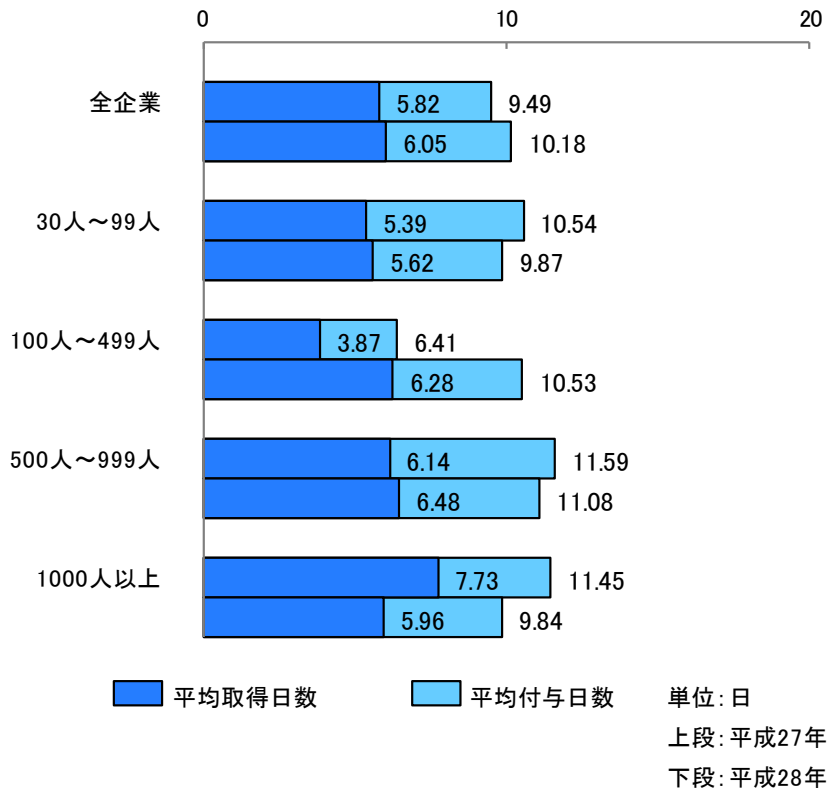


図3-3 企業規模別・雇用形態別の年次有給休暇付与・取得日数

#### 4 ワーク・ライフ・バランス（仕事と生活の調和）

##### （1）ワーク・ライフ・バランスの理解状況（表4-1）

###### ○企業規模が大きい企業の事業所ほど、理解している割合が高い

ワーク・ライフ・バランスの理解状況は、「内容まで理解していた」とした事業所は34.8%で、「何となく理解していた」50.5%、「知らなかった・分からなかった」14.7%となっている。「内容まで理解していた」とした事業所を企業規模別にみると、「1000人以上」が59.2%と最も高く、次いで「500人～999人」51.4%、「100人～499人」35.4%、「30人～99人」17.3%となっており、企業規模が大きくなるほど高くなっている。

「内容まで理解していた」とした事業所を産業分類別にみると、「金融業、保険業」が77.8%で最も高く、次いで「情報通信業」54.2%、「学術研究、専門・技術サービス業」47.8%となっている。

表4-1 ワーク・ライフ・バランスの理解状況

区分		集計事業所数	内容まで理解していた	何となく理解していた	わからなかった・分からなかった
		件	%	%	%
全体					
平成28年 (労組あり)		1,898	34.8	50.5	14.7
企業規模	30人～99人	769	17.3	57.2	25.5
	100人～499人	528	35.4	55.3	9.3
	500人～999人	179	51.4	43.0	5.6
	1000人以上	419	59.2	35.1	5.7
	産業分類	建設業	94	40.4	44.7
	製造業	292	25.0	58.9	16.1
	情報通信業	59	54.2	33.9	11.9
	運輸業、郵便業	146	28.8	51.4	19.9
	卸売業、小売業	396	39.9	45.5	14.6
	金融業、保険業	36	77.8	22.2	-
	不動産業、物品賃貸業	34	41.2	50.0	8.8
	学術研究、専門・技術サービス業	69	47.8	44.9	7.2
	宿泊業、飲食サービス業	69	34.8	55.1	10.1
	生活関連サービス業、娯楽業	62	29.0	59.7	11.3
	教育、学習支援業	85	43.5	47.1	9.4
	医療、福祉	405	27.7	54.3	18.0
	複合サービス事業	4	25.0	75.0	-
	サービス業	147	34.0	51.7	14.3

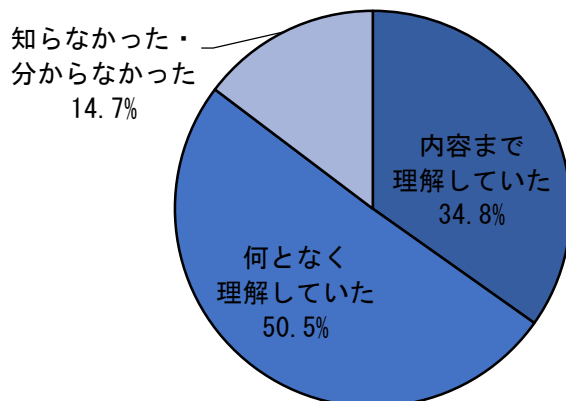


図4-1 ワーク・ライフ・バランスの理解状況



## (2) ワーク・ライフ・バランスの取組状況 (表4-2)

### ○取組内容の上位3つは、半数を超える事業所で実施

ワーク・ライフ・バランスの取組状況は、「残業縮減」が68.8%で最も高く、次いで「時間管理意識の向上」59.3%、「年次有給休暇の取得促進」51.4%となっている。「何も実施していない」は5.5%となっている。

企業規模別にみると、「特別休暇の制度拡充」「その他」「何も実施していない」を除いたいずれの項目でも「1000人以上」が最も高くなっている。

表4-2 ワーク・ライフ・バランスの取組状況

区分	集計事業所数	時間管理意識の向上	残業縮減	仕事の見える化 (標準化・マニュアル共有、 マニキュア共有)	勤務時間の柔軟化	勤務場所の柔軟化	特別休暇の制度拡充	年次有給休暇の取得促進	子育ての支援制度	介護の支援制度	自己啓発(資格取得)を支援する制度	地域活動を支援する制度	取組を管理する部署の設置 (設定)	その他	何も実施していない	複数回答有
																件
全体	1,847	59.3	68.8	46.5	34.4	9.4	19.7	51.4	42.1	32.5	35.1	8.0	6.6	1.0	5.5	
平成28年 (労組あり)	618	71.0	74.9	49.7	36.7	10.2	27.2	65.2	53.6	46.6	42.4	10.2	12.0	1.1	1.0	
企業規模																
30人～99人	738	47.2	60.4	40.2	31.3	6.9	13.8	38.2	30.4	21.1	27.9	7.2	2.6	1.1	9.9	
100人～499人	516	56.6	70.2	47.9	28.9	7.9	16.3	52.5	44.0	33.7	35.1	5.6	5.0	1.2	5.2	
500人～999人	176	68.2	75.0	44.3	34.7	12.5	30.1	55.7	48.9	33.5	39.8	6.3	5.1	-	-	
1000人以上	414	80.7	79.5	57.2	46.9	14.5	29.5	71.5	57.5	50.7	46.4	13.3	15.9	1.0	0.2	
産業分類																
建設業	90	57.8	68.9	46.7	28.9	7.8	31.1	61.1	42.2	36.7	55.6	14.4	14.4	1.1	5.6	
製造業	283	51.6	67.1	44.9	21.9	5.3	13.8	45.2	31.4	23.3	29.7	6.4	4.9	1.1	8.1	
情報通信業	59	74.6	72.9	57.6	52.5	10.2	15.3	62.7	50.8	33.9	39.0	3.4	5.1	-	3.4	
運輸業、郵便業	140	62.1	68.6	44.3	33.6	6.4	12.9	45.7	35.0	30.7	34.3	3.6	6.4	-	6.4	
卸売業、小売業	381	63.8	74.5	49.6	36.5	10.2	20.5	51.7	40.7	35.2	29.7	7.6	6.8	1.0	5.8	
金融業、保険業	36	72.2	83.3	41.7	25.0	8.3	41.7	86.1	61.1	52.8	36.1	13.9	8.3	-	-	
不動産業、物品賃貸業	34	58.8	55.9	32.4	29.4	2.9	17.6	52.9	38.2	32.4	32.4	2.9	5.9	2.9	5.9	
学術研究、専門・技術サービス業	69	63.8	69.6	39.1	40.6	10.1	23.2	59.4	62.3	52.2	43.5	8.7	8.7	-	4.3	
宿泊業、飲食サービス業	69	75.4	62.3	40.6	44.9	13.0	7.2	40.6	31.9	21.7	21.7	2.9	2.9	-	7.2	
生活関連サービス業、娯楽業	61	70.5	68.9	47.5	44.3	11.5	13.1	45.9	36.1	23.0	34.4	6.6	6.6	-	1.6	
教育、学習支援業	83	65.1	68.7	44.6	33.7	8.4	20.5	42.2	50.6	36.1	31.3	4.8	8.4	3.6	2.4	
医療、福祉	395	49.4	65.1	48.6	39.2	13.4	23.5	53.9	48.9	32.9	40.3	12.2	5.3	1.3	4.8	
複合サービス事業	3	66.7	66.7	33.3	100.0	33.3	66.7	66.7	100.0	100.0	33.3	33.3	66.7	-	-	
サービス業	144	60.4	67.4	45.1	27.8	6.9	20.8	50.7	38.9	31.9	38.2	6.9	6.3	0.7	5.6	

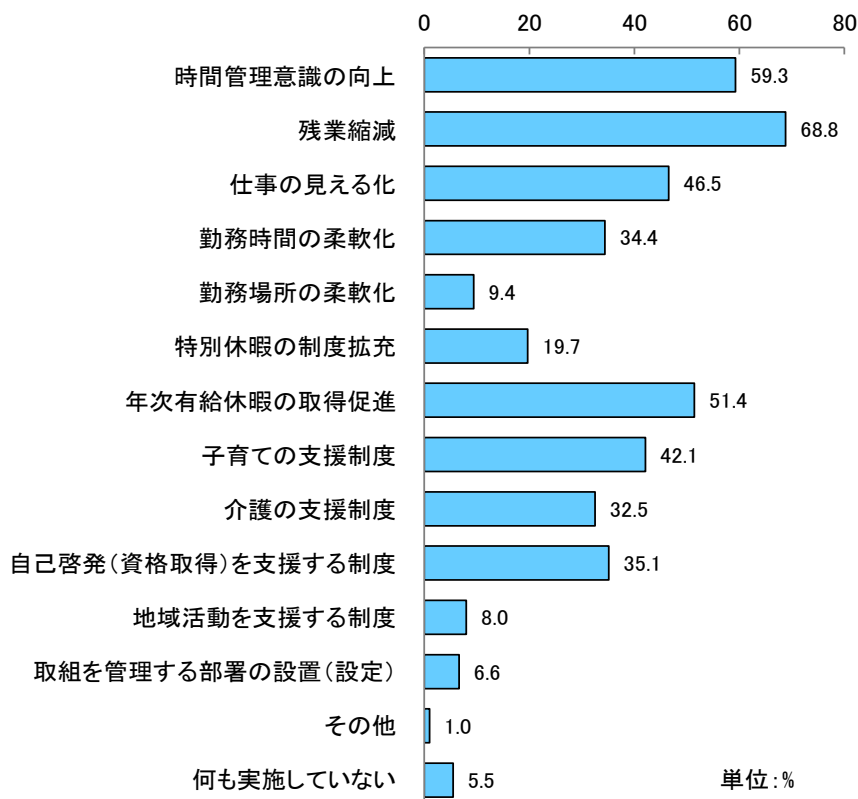


図4-2 ワーク・ライフ・バランスの取組状況

(3) ワーク・ライフ・バランスの今後の取組 (表4-3)

○社員の働き方・休み方の見直しや改善の促進

ワーク・ライフ・バランスの今後の取組は、「仕事の見える化 (情報共有、仕事の標準化・マニュアル化など)」が25.2%で最も高く、次いで「年次有給休暇の取得促進」25.1%、「勤務時間の柔軟化」22.1%となっている。

表4-3 ワーク・ライフ・バランスの今後の取組

区分	集計事業所数	時間管理意識の向上	残業縮減	仕事の見える化 (情報共有、標準化・マニュアル化など)	勤務時間の柔軟化	勤務場所の柔軟化	特別休暇の制度拡充	年次有給休暇の取得促進	子育ての支援制度	介護の支援制度	自己啓発 (資格取得) を支援する制度	地域活動を支援する制度	取組を管理する部署の設置 (設定)	複数回答有
														その他
全体	件	%	%	%	%	%	%	%	%	%	%	%	%	%
平成28年 (労組あり)	1,481	20.5	15.5	25.2	22.1	11.4	17.4	25.1	15.8	18.0	21.1	14.8	9.8	0.1
	454	18.7	15.0	27.3	25.3	15.4	18.3	20.7	12.3	16.7	14.5	15.4	7.9	0.2
企業規模														
30人~99人	613	24.5	16.2	27.2	22.3	7.2	14.4	27.6	16.3	18.3	26.4	13.2	10.4	-
100人~499人	431	21.6	16.0	23.2	22.0	10.2	20.2	24.8	17.2	18.8	20.2	13.5	9.3	-
500人~999人	144	17.4	16.0	29.9	24.3	13.9	16.0	29.2	17.4	16.7	18.1	9.7	10.4	-
1000人以上	290	11.4	12.8	21.0	20.3	20.7	20.3	18.6	12.1	17.2	12.8	22.8	9.0	0.3
産業分類														
建設業	73	26.0	16.4	20.5	17.8	11.0	16.4	27.4	12.3	17.8	16.4	16.4	8.2	-
製造業	226	25.2	19.5	32.7	23.5	7.5	10.6	26.5	15.9	19.9	19.0	8.4	6.6	-
情報通信業	45	8.9	22.2	15.6	6.7	24.4	20.0	17.8	13.3	28.9	20.0	6.7	8.9	-
運輸業、郵便業	119	21.8	19.3	23.5	24.4	14.3	21.0	24.4	11.8	14.3	25.2	14.3	5.9	-
卸売業、小売業	310	21.3	15.5	23.9	26.5	18.7	21.6	29.4	11.6	11.6	15.2	12.9	9.7	-
金融業、保険業	24	12.5	8.3	41.7	20.8	4.2	12.5	16.7	20.8	16.7	12.5	20.8	-	4.2
不動産業、物品賃貸業	26	15.4	15.4	26.9	38.5	15.4	11.5	11.5	26.9	30.8	15.4	3.8	3.8	-
学術研究、専門・技術サービス業	46	23.9	23.9	19.6	15.2	15.2	10.9	26.1	13.0	13.0	21.7	19.6	10.9	-
宿泊業、飲食サービス業	56	14.3	10.7	21.4	21.4	10.7	19.6	35.7	8.9	10.7	21.4	30.4	12.5	-
生活関連サービス業、娯楽業	48	10.4	16.7	27.1	27.1	6.3	18.8	33.3	14.6	14.6	27.1	12.5	14.6	-
教育、学習支援業	66	13.6	18.2	31.8	21.2	9.1	22.7	15.2	24.2	25.8	28.8	21.2	10.6	-
医療、福祉	323	23.2	12.1	23.5	18.3	4.6	15.5	22.3	21.1	22.0	25.4	19.8	15.8	-
複合サービス事業	2	-	50.0	-	-	-	-	50.0	-	-	-	100.0	-	-
サービス業	117	13.7	7.7	23.1	23.1	13.7	20.5	22.2	16.2	20.5	24.8	8.5	4.3	-

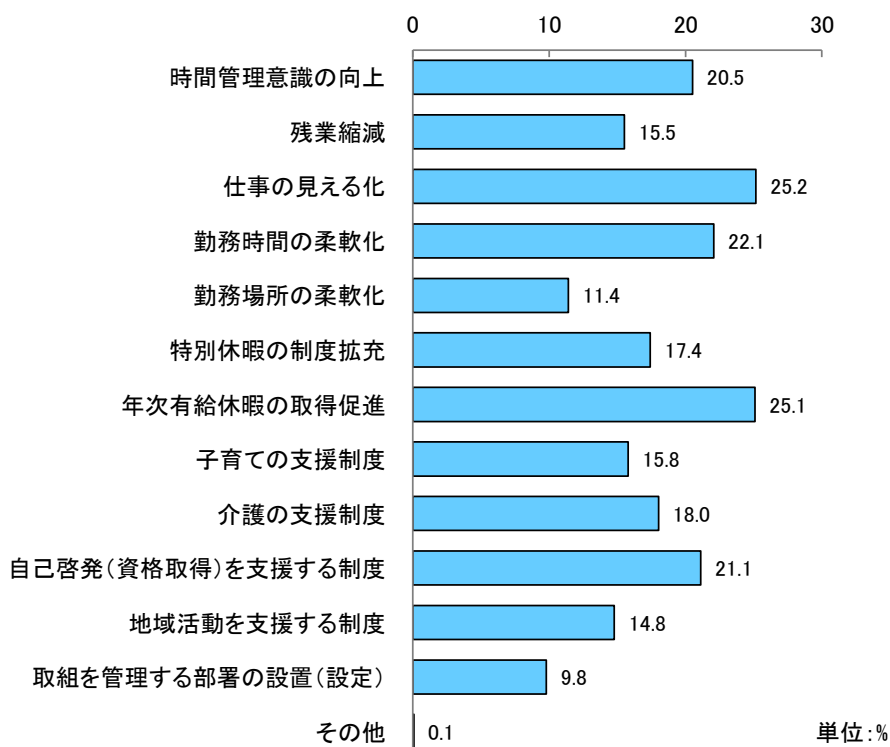


図4-3 ワーク・ライフ・バランスの今後の取組

(4) 行政に望むもの (表4-4)

○管理職に対する研修会など啓発・情報提供

行政に望むものは、「ワーク・ライフ・バランスに関する啓発・情報提供」が42.2%で最も高く、次いで「管理職に対するワーク・ライフ・バランスに関する研修会等の実施」29.5%、「ワーク・ライフ・バランスに関するマニュアルの作成」25.9%となっている。

表4-4 行政に望むもの

区分	集計事業所数	複数回答有													
		ワーク・ライフ・バランスに関する啓発・情報提供	ワーク・ライフ・バランスに関する専門相談窓口の設置	管理職に対するワーク・ライフ・バランスに関する研修会等の実施	ワーク・ライフ・バランスに関するマニュアルの作成	保育情報(保育所、育児相談窓口等)や子どもの放課後対策の情報提供	入札制度等におけるワーク・ライフ・バランス実施企業に対する優遇	ホームページやメールマガジン等を活用した行政からの支援情報や先進事例の紹介	育児・介護休業者の代替要員確保のための人材の紹介や派遣	成果を上げている企業の表彰や紹介	就業規則の変更等に関するアドバイザー・コンサルタント等の派遣	求職者に対する企業等のワーク・ライフ・バランス情報の提供	育児・介護休業者に対する円滑な職場復帰のための講習会等の実施	その他	
全体	件	%	%	%	%	%	%	%	%	%	%	%	%	%	
平成28年(労組あり)	1,733	42.2	11.2	29.5	25.9	23.7	5.2	17.1	20.3	11.7	7.9	4.3	9.2	3.5	
企業規模	596	47.1	12.9	31.0	21.8	23.0	4.5	19.0	17.4	13.9	6.7	3.0	11.1	3.2	
30人～99人	679	43.6	10.3	28.6	27.4	19.3	5.6	16.3	23.3	11.3	8.5	4.6	6.0	3.5	
100人～499人	486	39.3	8.8	29.4	26.1	27.0	4.7	15.4	21.4	9.1	10.3	4.5	9.7	3.9	
500人～999人	168	40.5	13.7	35.1	27.4	22.6	7.1	19.0	17.3	8.3	6.5	3.0	13.7	6.0	
1000人以上	397	44.6	14.6	29.0	22.4	27.5	4.3	19.6	15.1	16.9	4.5	4.0	12.3	2.0	
産業分類															
建設業	87	49.4	9.2	41.4	32.2	14.9	12.6	14.9	9.2	11.5	10.3	4.6	9.2	3.4	
製造業	253	46.2	9.5	27.7	28.9	19.0	2.8	17.4	17.0	8.7	11.1	3.2	8.3	2.4	
情報通信業	52	42.3	23.1	19.2	26.9	36.5	9.6	23.1	1.9	23.1	7.7	-	13.5	5.8	
運輸業、郵便業	133	45.1	10.5	27.1	24.8	17.3	3.8	17.3	16.5	12.0	9.8	7.5	6.0	2.3	
卸売業、小売業	355	48.5	11.3	25.1	24.2	27.6	4.5	20.3	15.5	13.0	5.9	3.1	10.4	2.0	
金融業、保険業	35	40.0	2.9	22.9	8.6	31.4	-	22.9	8.6	20.0	11.4	-	8.6	2.9	
不動産業、物品賃貸業	34	47.1	8.8	23.5	26.5	26.5	5.9	14.7	14.7	11.8	-	-	8.8	5.9	
学術研究、専門・技術サービス業	66	37.9	16.7	25.8	31.8	27.3	9.1	21.2	9.1	15.2	9.1	-	7.6	6.1	
宿泊業、飲食サービス業	64	37.5	6.3	35.9	28.1	18.8	3.1	12.5	10.9	6.3	7.8	1.6	10.9	3.1	
生活関連サービス業、娯楽業	58	39.7	12.1	32.8	31.0	22.4	3.4	13.8	17.2	8.6	6.9	8.6	10.3	1.7	
教育、学習支援業	81	39.5	12.3	39.5	22.2	19.8	3.7	25.9	18.5	13.6	13.6	1.2	7.4	3.7	
医療、福祉	382	35.9	11.0	34.0	21.5	26.2	4.2	12.0	41.9	9.7	7.1	7.1	10.5	5.5	
複合サービス事業	4	25.0	-	25.0	-	50.0	25.0	-	25.0	25.0	-	25.0	-	-	
サービス業	129	35.7	14.0	24.8	35.7	21.7	10.9	17.8	12.4	13.2	3.9	4.7	7.0	3.9	

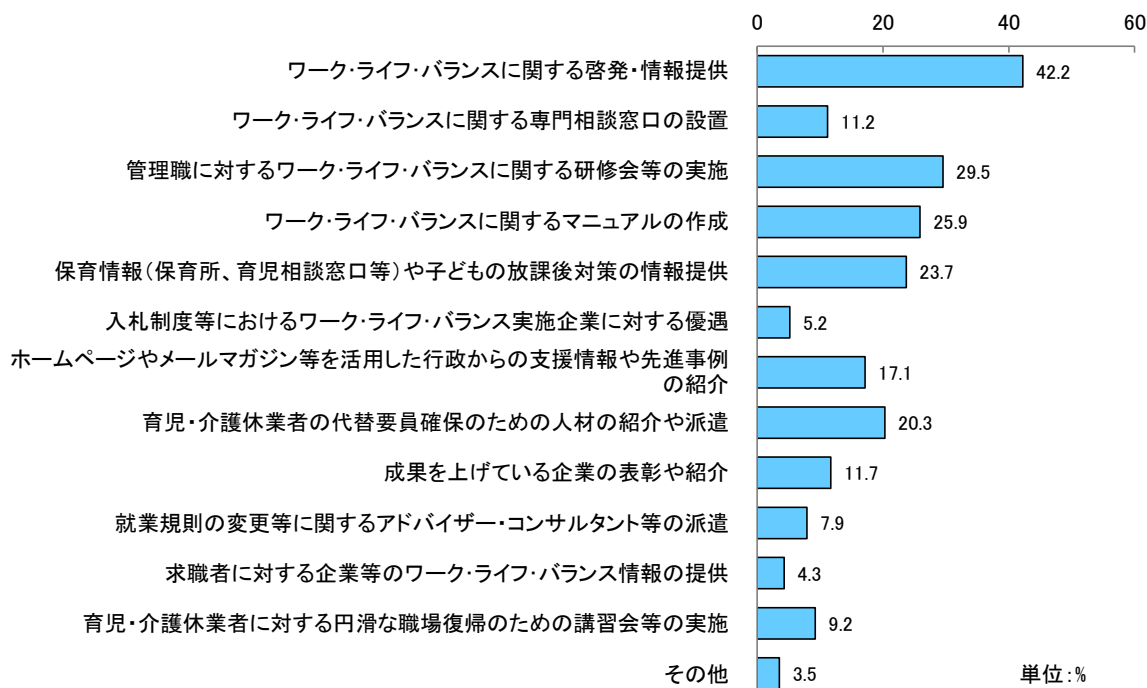


図4-4 行政に望むもの

(5) 仕事や職場の現状 (表4-5)

○仕事終わりの職場の退社できる雰囲気は半数の事業所で良好

事業所の仕事や職場の現状は、「仕事が終われば周りの人が残っていても退社できる雰囲気である」が54.8%で最も高く、次いで「一部の人に仕事が偏ることがある(一部の人が残業状態にある)」42.7%、「効率よく仕事を進められる人は他の仕事も任せやすい」40.0%となっている。

表4-5 仕事や職場の現状

区分	集計事業所数	仕事の量が多い	締め切りや納期にゆとりがない	仕事を進める上で、非公式な調整に時間がかかる	突発的な業務が生じることが頻繁にある	一部の人に仕事が偏ることがある(一部の人が残業状態にある)	急な仕事に対応できる人が高く評価される	残業や休日出勤に応じる人が高く評価される	効率よく仕事を進められる人は他の仕事も任せやすい	職場の規模が大きく、部署間の意思疎通が難しい	仕事の手順を担当が自分で決めることができる	担当業務の内容は明確化されている	上司は部下の育成に熱心である	上司と部下のコミュニケーションはよくとれている	仕事が終われば周りの人が残っていても退社できる雰囲気である	職場には同僚同士で仕事のノウハウを教えあう風土がある	複数回答有	
																	件	%
全体	1,814	29.0	23.0	10.4	38.8	42.7	7.8	4.5	40.0	6.1	29.1	34.3	19.9	32.2	54.8	33.7	39.5	
平成28年(労組あり)	608	34.0	23.8	12.5	43.6	47.7	5.6	3.3	43.1	10.0	25.3	35.4	22.2	31.7	54.3	32.6	41.4	
企業規模																		
30人~99人	727	21.5	22.4	9.5	34.0	37.7	10.2	5.8	39.3	1.7	34.0	33.1	19.8	31.4	58.9	34.5	37.6	
100人~499人	506	30.0	24.3	11.9	36.6	46.2	7.3	4.3	41.1	5.1	29.4	33.0	14.6	29.8	55.3	31.6	34.8	
500人~999人	172	33.7	20.3	8.7	37.2	54.1	7.0	2.3	42.4	7.6	21.5	33.1	21.5	32.6	51.7	29.7	40.1	
1000人以上	406	39.2	23.6	11.1	50.7	42.6	4.4	3.4	38.9	14.5	22.9	38.4	25.9	36.2	48.0	36.5	48.5	
産業分類																		
建設業	90	33.3	35.6	6.7	36.7	46.7	7.8	4.4	42.2	8.9	33.3	34.4	17.8	36.7	66.7	30.0	26.7	
製造業	271	25.1	37.3	6.6	32.8	52.4	8.5	8.5	45.4	3.3	22.9	28.0	12.9	24.0	56.1	23.6	31.4	
情報通信業	57	24.6	33.3	10.5	47.4	61.4	8.8	3.5	47.4	5.3	28.1	35.1	24.6	43.9	68.4	38.6	54.4	
運輸業、郵便業	142	21.8	23.2	9.9	43.7	33.8	11.3	2.1	40.8	7.7	29.6	32.4	23.2	35.9	53.5	33.1	28.2	
卸売業、小売業	370	32.4	19.2	10.8	38.4	48.4	5.9	3.5	38.9	6.5	36.8	41.1	15.9	34.6	51.6	30.0	35.9	
金融業、保険業	36	36.1	13.9	8.3	41.7	41.7	2.8	-	38.9	5.6	13.9	33.3	16.7	36.1	63.9	33.3	38.9	
不動産業、物品賃貸業	34	14.7	26.5	2.9	44.1	44.1	5.9	5.9	41.2	5.9	23.5	14.7	8.8	17.6	61.8	23.5	23.5	
学術研究、専門・技術サービス業	68	32.4	38.2	16.2	38.2	51.5	7.4	8.8	32.4	2.9	32.4	36.8	22.1	30.9	52.9	41.2	44.1	
宿泊業、飲食サービス業	65	41.5	12.3	10.8	36.9	43.1	7.7	9.2	27.7	4.6	15.4	21.5	16.9	20.0	29.2	20.0	32.3	
生活関連サービス業、娯楽業	59	22.0	13.6	8.5	40.7	39.0	3.4	1.7	47.5	8.5	20.3	23.7	23.7	25.4	37.3	30.5	50.8	
教育、学習支援業	83	38.6	19.3	22.9	31.3	42.2	2.4	-	47.0	4.8	31.3	34.9	24.1	32.5	53.0	41.0	53.0	
医療、福祉	393	31.6	15.0	11.5	42.2	32.3	10.2	4.3	36.1	7.1	27.0	35.1	24.4	35.1	55.5	43.8	48.6	
複合サービス事業	4	50.0	25.0	-	25.0	75.0	25.0	-	50.0	50.0	25.0	25.0	-	-	25.0	50.0	25.0	
サービス業	142	17.6	21.1	9.9	38.0	33.8	7.0	3.5	39.4	4.9	36.6	42.3	27.5	34.5	64.8	38.0	45.1	

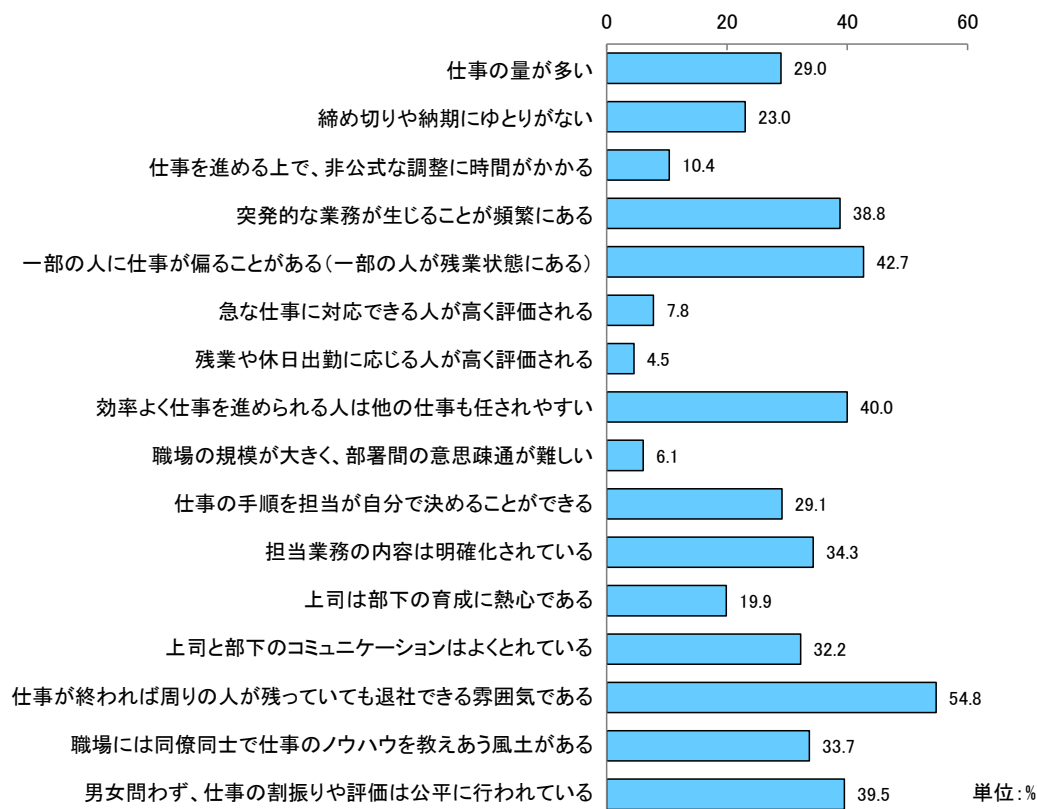


図4-5 仕事や職場の現状

## Ⅲ 統計表





(2) 雇用形態別の前年と比べた増減傾向

Table with 14 columns: 男性, 集計事業所, 合計 (増加, 横ばい, 減少), 正社員 (増加, 横ばい, 減少), n-1外労働者 (増加, 横ばい, 減少), 嘱託社員 (増加, 横ばい, 減少), 契約社員 (増加, 横ばい, 減少), 出向社員 (増加, 横ばい, 減少), 派遣労働者 (増加, 横ばい, 減少), その他 (増加, 横ばい, 減少). Rows include categories like 全産業・全規模, 建設業・全規模, 製造業・全規模, etc.





(3) 正社員への登用制度

	集計事業所	ある					ない
			パートタイム労働者	契約社員	派遣社員	その他	
全産業・全規模 〔労組あり〕	1,914 633	1,442 468	949 243	703 295	326 99	64 32	472 165
30~99人 〔労組あり〕	777 93	528 51	399 30	183 24	126 15	22 4	249 42
100~499人 〔労組あり〕	531 156	409 109	252 53	212 69	115 36	17 9	122 47
500~999人 〔労組あり〕	179 84	146 64	80 28	85 37	40 18	9 6	33 20
1000人以上 〔労組あり〕	424 300	357 244	217 132	222 165	43 30	16 13	67 56
建設業・全規模 〔労組あり〕	94 39	60 27	16 4	46 25	17 8	- -	34 12
30~99人	32	17	9	10	5	-	15
100~499人	30	21	3	17	5	-	9
500~999人	9	4	-	3	2	-	5
1000人以上	23	18	4	16	5	-	5
製造業・全規模 〔労組あり〕	295 90	180 58	113 24	67 30	77 27	8 5	115 32
30~99人	179	100	70	24	38	4	79
100~499人	75	50	28	26	25	3	25
500~999人	21	18	6	9	11	1	3
1000人以上	19	12	9	8	3	-	7
情報通信業・全規模 〔労組あり〕	60 16	43 9	14 3	41 8	13 5	- -	17 7
30~99人	27	18	9	17	5	-	9
100~499人	12	11	2	10	3	-	1
500~999人	9	8	2	8	3	-	1
1000人以上	12	6	1	6	2	-	6
運輸業・郵便業・全規模 〔労組あり〕	146 75	106 50	61 22	61 35	22 7	5 2	40 25
30~99人	52	33	23	12	9	2	19
100~499人	41	27	14	12	9	2	14
500~999人	5	4	2	4	2	-	1
1000人以上	48	42	22	33	2	1	6
卸売業・小売業・全規模 〔労組あり〕	403 167	303 132	192 77	159 88	65 23	12 7	100 35
30~99人	118	75	53	26	20	5	43
100~499人	115	87	56	45	24	1	28
500~999人	32	25	12	15	6	-	7
1000人以上	138	116	71	73	15	6	22
金融業・保険業・全規模 〔労組あり〕	36 27	25 21	16 14	10 8	3 2	5 4	11 6
30~99人	3	-	-	-	-	-	3
100~499人	7	4	3	2	-	-	3
500~999人	2	2	-	-	1	2	-
1000人以上	24	19	13	8	2	3	5
不動産業、物品賃貸業・全規模 〔労組あり〕	34 10	22 6	11 2	14 4	4 1	- -	12 4
30~99人	16	7	4	3	2	-	9
100~499人	10	8	4	6	-	-	2
500~999人	3	3	1	2	1	-	-
1000人以上	5	4	2	3	1	-	1
学術研究・専門・技術サービス業・全規模 〔労組あり〕	69 24	47 14	16 3	34 11	14 5	3 1	22 10
30~99人	23	14	9	9	2	-	9
100~499人	32	25	5	17	9	3	7
500~999人	5	3	-	3	1	-	2
1000人以上	9	5	2	5	2	-	4
宿泊業、飲食サービス業・全規模 〔労組あり〕	70 23	68 23	54 15	25 11	2 -	2 1	2 -
30~99人	15	13	9	7	1	1	2
100~499人	5	5	4	1	-	-	-
500~999人	8	8	7	4	1	-	-
1000人以上	42	42	34	13	-	1	-
生活関連サービス業・娯楽業・全規模 〔労組あり〕	62 16	51 15	39 10	28 11	7 5	1 1	11 1
30~99人	27	19	13	10	2	-	8
100~499人	11	9	9	4	2	1	2
500~999人	7	6	6	2	-	-	1
1000人以上	17	17	11	12	3	-	-
教育、学習支援業・全規模 〔労組あり〕	85 46	66 33	40 21	45 26	11 5	5 2	19 13
30~99人	26	20	13	10	6	2	6
100~499人	26	20	11	16	4	1	6
500~999人	16	12	8	9	1	1	4
1000人以上	17	14	8	10	-	1	3
医療、福祉・全規模 〔労組あり〕	408 64	355 49	323 39	101 18	67 8	13 6	53 15
30~99人	208	179	166	39	29	5	29
100~499人	124	109	100	32	26	5	15
500~999人	40	36	31	13	6	2	4
1000人以上	35	30	25	16	5	1	5
複合サービス事業・全規模 〔労組あり〕	4 3	3 3	2 2	1 1	- -	- -	1 -
30~99人	-	-	-	-	-	-	-
100~499人	2	1	-	1	-	-	1
500~999人	-	-	-	-	-	-	-
1000人以上	2	2	2	-	-	-	-
サービス業・全規模 〔労組あり〕	148 33	113 28	52 7	71 19	24 3	10 3	35 5
30~99人	51	33	21	16	7	3	18
100~499人	41	32	13	23	8	1	9
500~999人	22	17	5	13	5	3	5
1000人以上	33	30	13	19	3	3	3



## 2 労働時間

### (1) 雇用形態別の1日の所定労働時間

正社員	集計事業所	1日の所定労働時間						平労働時間
		6時間以下	6時間超～6時間半以下	6時間半超～7時間以下	7時間超～7時間半以下	7時間半超～8時間以下	8時間超	
全産業・全規模 〔労組あり〕	1,901	5	18	148	394	1,295	41	7:45
30～99人 〔労組あり〕	770	-	6	67	131	544	17	7:46
100～499人 〔労組あり〕	91	-	-	14	16	61	-	7:41
500～999人 〔労組あり〕	525	-	12	54	119	333	7	7:42
1000人以上 〔労組あり〕	155	-	-	25	35	94	1	7:38
建設業・全規模 〔労組あり〕	179	-	-	19	51	105	4	7:43
30～99人	84	-	-	14	25	43	2	7:38
100～499人	424	-	-	8	91	312	13	7:49
500～999人	300	-	-	8	56	225	11	7:49
1000人以上	94	-	-	2	23	69	-	7:48
製造業・全規模 〔労組あり〕	39	-	-	-	9	30	-	7:49
30～99人	32	-	-	2	9	21	-	7:45
100～499人	30	-	-	-	8	22	-	7:47
500～999人	9	-	-	-	1	8	-	7:52
1000人以上	23	-	-	-	5	18	-	7:50
情報通信業・全規模 〔労組あり〕	294	-	1	8	39	243	3	7:49
30～99人	89	-	-	2	12	75	-	7:48
100～499人	179	-	1	7	23	146	2	7:49
500～999人	74	-	-	1	9	63	1	7:50
1000人以上	21	-	-	-	2	19	-	7:49
運輸業・郵便業・全規模 〔労組あり〕	19	-	-	-	4	15	-	7:48
30～99人	58	-	-	3	15	40	-	7:45
100～499人	16	-	-	1	7	8	-	7:38
500～999人	26	-	-	1	4	21	-	7:51
1000人以上	11	-	-	1	1	9	-	7:45
卸売業・小売業・全規模 〔労組あり〕	9	-	-	1	3	5	-	7:38
30～99人	12	-	-	-	7	5	-	7:35
100～499人	146	-	1	12	24	99	10	7:49
500～999人	75	-	-	7	12	50	6	7:48
1000人以上	52	-	1	6	13	30	2	7:45
金融業・保険業・全規模 〔労組あり〕	41	-	-	6	6	27	2	7:44
30～99人	5	-	-	-	-	5	-	7:54
100～499人	48	-	-	-	5	37	6	7:57
500～999人	399	3	12	17	95	264	8	7:44
1000人以上	166	-	-	5	36	122	3	7:48
不動産業・物品賃貸業・全規模 〔労組あり〕	115	3	-	12	21	76	3	7:43
30～99人	114	-	12	5	36	60	1	7:37
100～499人	32	-	-	-	10	21	1	7:48
500～999人	138	-	-	-	28	107	3	7:51
1000人以上	36	-	-	6	14	16	-	7:34
卸売業・小売業・全規模 〔労組あり〕	27	-	-	5	8	14	-	7:35
30～99人	7	-	-	1	2	-	-	7:20
100～499人	7	-	-	-	5	2	-	7:37
500～999人	2	-	-	-	1	1	-	7:33
1000人以上	24	-	-	5	6	13	-	7:36
金融業・保険業・全規模 〔労組あり〕	33	-	-	6	10	18	-	7:40
30～99人	9	-	-	2	2	5	-	7:36
100～499人	16	-	-	2	4	10	-	7:42
500～999人	10	-	-	3	1	6	-	7:37
1000人以上	3	-	-	-	3	-	-	7:30
学術研究・専門・技術サービス業・全規模 〔労組あり〕	4	-	-	-	2	2	-	7:45
30～99人	69	-	-	15	13	40	1	7:38
100～499人	24	-	-	10	4	10	-	7:24
500～999人	23	-	-	3	6	14	-	7:41
1000人以上	32	-	-	10	7	15	-	7:32
宿泊業・飲食サービス業・全規模 〔労組あり〕	5	-	-	1	-	4	-	7:36
30～99人	9	-	-	1	-	7	1	7:52
100～499人	69	-	-	3	4	58	4	7:59
500～999人	23	-	-	-	1	18	4	8:09
1000人以上	15	-	-	1	-	14	-	7:56
生活関連サービス業・娯楽業・全規模 〔労組あり〕	4	-	-	-	1	3	-	7:50
30～99人	8	-	-	2	-	4	2	8:06
100～499人	42	-	-	-	3	37	2	7:59
500～999人	60	-	2	3	16	37	2	7:47
1000人以上	16	-	-	2	6	8	-	7:38
教育・学習支援業・全規模 〔労組あり〕	25	-	-	2	6	14	1	7:40
30～99人	11	-	-	1	4	6	-	7:44
100～499人	7	-	-	-	2	4	1	8:06
500～999人	17	-	-	-	4	13	-	7:49
1000人以上	85	-	-	13	16	49	7	7:45
医療・福祉・全規模 〔労組あり〕	46	-	-	10	7	28	1	7:37
30～99人	26	-	-	2	4	15	5	8:00
100～499人	26	-	-	5	5	14	2	7:41
500～999人	16	-	-	5	4	7	-	7:31
1000人以上	17	-	-	1	3	13	-	7:43
複合サービス事業・全規模 〔労組あり〕	406	1	2	50	95	253	5	7:43
30～99人	63	-	-	15	22	26	-	7:30
100～499人	207	1	2	21	31	149	3	7:47
500～999人	123	-	-	19	31	72	1	7:41
1000人以上	40	-	-	9	20	11	-	7:28
学術研究・専門・技術サービス業・全規模 〔労組あり〕	35	-	-	1	13	20	1	7:45
30～99人	4	-	-	-	1	3	-	7:53
100～499人	3	-	-	-	-	3	-	8:00
500～999人	2	-	-	-	-	-	-	7:45
1000人以上	2	-	-	-	-	-	-	8:00
サービス業・全規模 〔労組あり〕	148	1	-	11	29	106	1	7:45
30～99人	34	-	-	2	6	26	-	7:45
100～499人	51	1	-	7	8	34	1	7:41
500～999人	40	-	-	3	4	33	-	7:50
1000人以上	22	-	-	1	5	16	-	7:47
サービス業・全規模 〔労組あり〕	34	-	-	-	11	23	-	7:46
30～99人	100	20	21	16	15	28	-	5:55
100～499人	22	3	5	2	4	8	-	6:17
500～999人	37	11	8	5	5	8	-	5:30
1000人以上	24	3	3	5	4	9	-	6:28
複合サービス事業・全規模 〔労組あり〕	14	3	5	1	2	3	-	5:36
30～99人	24	2	5	5	4	8	-	6:18
100～499人	3	-	-	-	-	-	-	6:15
500～999人	2	-	-	-	-	-	-	6:18
1000人以上	2	-	-	-	-	-	-	6:18



出向社員	集計事業所	1日の所定労働時間						平均労働時間
		6時間以下	6時間超～7時間以下	7時間超～7時間半以下	7時間半超～8時間以下	8時間超		
全産業・全規模 【労組あり】	325 162	8 -	- -	21 12	71 35	222 115	3 -	7:39 7:43
30～99人 【労組あり】	72	5	-	7	13	46	1	7:32
100～499人 【労組あり】	13	-	-	3	3	7	-	7:37
500～999人 【労組あり】	115	1	-	11	23	79	1	7:40
1000人以上 【労組あり】	51	-	-	7	9	35	-	7:41
建設業・全規模 【労組あり】	45	1	-	3	11	29	1	7:41
30～99人	25	-	-	2	4	19	-	7:46
100～499人	93	1	-	24	68	-	-	7:44
500～999人	73	-	-	19	54	-	-	7:46
1000人以上	28	-	-	4	24	-	-	7:53
30～99人	16	-	-	2	14	-	-	7:53
100～499人	5	-	-	1	4	-	-	7:51
500～999人	11	-	-	1	10	-	-	7:52
1000人以上	2	-	-	-	2	-	-	8:00
製造業・全規模 【労組あり】	10	-	-	-	2	8	-	7:52
30～99人	53	1	-	2	11	39	-	7:42
100～499人	33	-	-	1	9	23	-	7:45
500～999人	16	1	-	1	3	11	-	7:31
1000人以上	22	-	-	3	19	-	-	7:51
情報通信業・全規模 【労組あり】	7	-	-	1	2	4	-	7:39
30～99人	8	-	-	3	5	-	-	7:42
100～499人	16	-	-	1	5	10	-	7:39
500～999人	7	-	-	1	3	4	-	7:39
1000人以上	2	-	-	-	3	-	-	7:40
運輸業・郵便業・全規模 【労組あり】	3	-	-	-	3	-	-	7:43
30～99人	2	-	-	1	1	-	-	7:38
100～499人	8	-	-	4	4	-	-	7:38
500～999人	26	-	-	1	2	21	2	8:09
1000人以上	12	-	-	2	10	-	-	7:48
卸売業・小売業・全規模 【労組あり】	6	-	-	-	5	1	-	9:11
30～99人	7	-	-	1	1	4	1	7:48
100～499人	4	-	-	-	4	-	-	7:53
500～999人	9	-	-	-	1	8	-	7:50
1000人以上	82	-	-	1	24	56	1	7:46
30～99人	42	-	-	-	11	31	-	7:46
100～499人	12	-	-	-	4	8	-	7:47
500～999人	32	-	-	1	10	21	-	7:44
1000人以上	11	-	-	-	4	6	1	7:49
金融業・保険業・全規模 【労組あり】	27	-	-	-	6	21	-	7:46
30～99人	8	1	-	-	4	3	-	7:14
100～499人	4	-	-	-	2	2	-	7:33
500～999人	1	1	-	-	-	-	-	5:00
1000人以上	1	-	-	-	-	-	-	7:40
不動産業・物品賃貸業・全規模 【労組あり】	2	-	-	-	1	1	-	7:33
30～99人	4	-	-	-	3	1	-	7:32
100～499人	10	-	-	3	2	5	-	7:34
500～999人	6	-	-	2	1	3	-	7:32
1000人以上	3	-	-	1	-	2	-	7:40
学術研究・専門・技術サービス業・全規模 【労組あり】	4	-	-	2	-	2	-	7:25
30～99人	1	-	-	-	1	-	-	7:30
100～499人	1	-	-	-	-	-	-	7:30
500～999人	2	-	-	-	1	-	-	7:30
1000人以上	2	-	-	-	1	1	-	7:45
宿泊業・飲食サービス業・全規模 【労組あり】	4	-	-	-	4	-	-	7:53
30～99人	3	-	-	-	1	2	-	7:47
100～499人	1	-	-	-	1	-	-	7:20
500～999人	1	-	-	-	-	1	-	8:00
1000人以上	2	-	-	-	1	1	-	7:40
生活関連サービス業・娯楽業・全規模 【労組あり】	-	-	-	-	-	-	-	-
30～99人	10	1	-	2	2	5	-	7:17
100～499人	6	-	-	2	2	2	-	7:28
500～999人	3	-	-	1	-	2	-	7:40
1000人以上	1	-	-	1	-	-	-	7:00
教育・学習支援業・全規模 【労組あり】	6	-	-	-	-	-	-	7:00
30～99人	1	-	-	-	-	-	-	7:00
100～499人	5	-	-	1	2	2	-	7:30
500～999人	2	-	-	-	-	2	-	8:00
1000人以上	2	-	-	-	-	2	-	7:53
医療・福祉・全規模 【労組あり】	23	4	-	4	5	10	-	6:40
30～99人	8	-	-	3	1	4	-	7:29
100～499人	8	3	-	-	2	3	-	5:46
500～999人	10	1	-	2	1	6	-	7:03
1000人以上	4	-	-	2	1	1	-	7:19
複合サービス事業・全規模 【労組あり】	1	-	-	-	-	1	-	7:30
30～99人	1	-	-	-	-	1	-	8:00
100～499人	-	-	-	-	-	-	-	-
500～999人	-	-	-	-	-	-	-	-
1000人以上	1	-	-	-	-	1	-	8:00
サービス業・全規模 【労組あり】	34	1	-	2	6	25	-	7:40
30～99人	10	-	-	-	10	-	-	7:54
100～499人	9	-	-	1	2	6	-	7:39
500～999人	8	-	-	1	2	5	-	7:37
1000人以上	6	1	-	-	1	4	-	7:28
派遣労働者	11	-	-	-	1	10	-	7:51

その他	集計事業所	1日の所定労働時間						平労働時間
		4時間以下	4時間超～5時間半以下	5時間半超～6時間以下	6時間超～7時間以下	7時間超～8時間以下	8時間超	
全産業・全規模	170	36	7	4	19	103	1	6:32
【労組あり】	79	14	2	1	11	51	-	6:44
30～99人	58	14	2	-	7	34	1	6:27
【労組あり】	11	2	-	-	2	7	-	6:45
100～499人	50	10	2	3	6	29	-	6:25
【労組あり】	20	2	1	-	4	13	-	6:53
500～999人	16	1	1	-	2	12	-	7:03
【労組あり】	11	1	-	-	2	8	-	7:03
1000人以上	46	11	2	1	4	28	-	6:33
【労組あり】	37	9	1	1	3	23	-	6:33
建設業・全規模	10	-	-	-	-	10	-	7:54
【労組あり】	6	-	-	-	-	6	-	7:50
30～99人	4	-	-	-	-	4	-	8:00
100～499人	1	-	-	-	-	1	-	7:45
500～999人	1	-	-	-	-	1	-	8:00
1000人以上	4	-	-	-	-	4	-	7:49
製造業・全規模	22	1	1	-	2	18	-	7:23
【労組あり】	12	1	-	-	1	10	-	7:24
30～99人	6	-	-	-	2	4	-	7:20
100～499人	9	-	-	-	-	9	-	7:56
500～999人	5	-	1	-	-	4	-	7:19
1000人以上	2	1	-	-	-	1	-	5:20
情報通信業・全規模	5	-	-	-	3	2	-	7:21
【労組あり】	2	-	-	-	-	2	-	7:53
30～99人	3	-	-	-	2	1	-	7:20
100～499人	1	-	-	-	1	-	-	7:00
500～999人	-	-	-	-	-	-	-	-
1000人以上	1	-	-	-	-	1	-	7:45
運輸業・郵便業・全規模	14	2	-	-	-	12	-	7:13
【労組あり】	8	-	-	-	-	8	-	7:49
30～99人	4	1	-	-	-	3	-	6:53
100～499人	3	1	-	-	-	2	-	6:20
500～999人	-	-	-	-	-	-	-	-
1000人以上	7	-	-	-	-	7	-	7:48
卸売業・小売業・全規模	29	12	2	1	-	14	-	5:40
【労組あり】	17	9	2	-	-	6	-	5:11
30～99人	5	2	-	-	-	3	-	5:37
100～499人	6	-	1	1	-	4	-	6:56
500～999人	1	-	-	-	-	1	-	7:30
1000人以上	17	10	1	-	-	6	-	5:08
金融業・保険業・全規模	1	-	-	-	-	1	-	7:35
【労組あり】	1	-	-	-	-	1	-	7:35
30～99人	-	-	-	-	-	-	-	-
100～499人	-	-	-	-	-	-	-	-
500～999人	1	-	-	-	-	1	-	7:35
1000人以上	-	-	-	-	-	-	-	-
不動産業・物品賃貸業・全規模	1	-	-	-	-	1	-	7:45
【労組あり】	1	-	-	-	-	1	-	7:45
30～99人	1	-	-	-	-	1	-	7:45
100～499人	-	-	-	-	-	-	-	-
500～999人	-	-	-	-	-	-	-	-
1000人以上	-	-	-	-	-	-	-	-
学術研究・専門・技術サービス業・全規模	8	-	-	-	2	6	-	7:36
【労組あり】	4	-	-	-	2	2	-	7:21
30～99人	-	-	-	-	-	-	-	-
100～499人	6	-	-	-	2	4	-	7:35
500～999人	1	-	-	-	-	1	-	7:40
1000人以上	1	-	-	-	-	1	-	7:40
宿泊業・飲食サービス業・全規模	4	1	-	-	-	3	-	7:00
【労組あり】	1	-	-	-	-	1	-	8:00
30～99人	3	1	-	-	-	2	-	6:40
100～499人	-	-	-	-	-	-	-	-
500～999人	-	-	-	-	-	-	-	-
1000人以上	1	-	-	-	-	1	-	8:00
生活関連サービス業・娯楽業・全規模	2	-	-	-	-	2	-	8:00
【労組あり】	-	-	-	-	-	-	-	-
30～99人	1	-	-	-	-	1	-	8:00
100～499人	1	-	-	-	-	1	-	8:00
500～999人	-	-	-	-	-	-	-	-
1000人以上	-	-	-	-	-	-	-	-
教育・学習支援業・全規模	12	1	-	1	5	5	-	6:41
【労組あり】	9	1	-	1	4	3	-	6:32
30～99人	3	-	-	-	1	2	-	7:10
100～499人	2	1	-	-	1	-	-	4:30
500～999人	3	-	-	-	1	2	-	7:15
1000人以上	4	-	-	1	2	1	-	7:00
医療・福祉・全規模	40	17	4	2	2	14	1	5:12
【労組あり】	11	3	-	-	2	6	-	5:55
30～99人	17	8	2	-	1	5	1	5:17
100～499人	16	8	1	2	-	5	-	4:38
500～999人	3	1	-	-	-	2	-	5:35
1000人以上	4	-	1	-	1	2	-	6:53
複合サービス事業・全規模	-	-	-	-	-	-	-	-
【労組あり】	-	-	-	-	-	-	-	-
30～99人	-	-	-	-	-	-	-	-
100～499人	-	-	-	-	-	-	-	-
500～999人	-	-	-	-	-	-	-	-
1000人以上	-	-	-	-	-	-	-	-
サービス業・全規模	22	2	-	-	5	15	-	7:09
【労組あり】	7	-	-	-	2	5	-	7:32
30～99人	11	2	-	-	1	8	-	6:42
100～499人	5	-	-	-	2	3	-	7:34
500～999人	1	-	-	-	-	-	-	7:00
1000人以上	5	-	-	-	1	4	-	7:45

(2) 雇用形態別の週所定労働時間

正社員	集計事業所	週所定労働時間									平労働時間
		36時間未満	36時間以上 38時間未満	38時間以上 40時間未満	40時間	40時間超 42時間未満	42時間以上 44時間未満	44時間以上 46時間未満	46時間以上 48時間未満	48時間以上	
全産業・全規模 [労組あり]	1,895 629	103 42	305 124	411 180	983 268	13 2	23 4	26 2	6 4	25 3	39:15 38:52
30~99人 [労組あり]	768 91	47 11	84 13	126 18	441 44	9 1	18 3	21 -	2 -	20 1	39:36 38:54
100~499人 [労組あり]	525 155	37 20	94 32	128 42	255 58	1 -	4 -	2 -	2 2	2 1	39:00 38:37
500~999人 [労組あり]	178 84	10 4	47 27	41 21	76 31	1 -	1 -	1 -	1 -	1 1	38:45 38:32
1000人以上 [労組あり]	422 299	8 7	80 52	116 99	210 135	2 1	1 1	2 2	1 1	2 1	39:07 39:05
建設業・全規模 [労組あり]	94 39	1 -	15 10	19 8	54 21	3 -	1 -	1 -	- -	- -	39:26 39:05
30~99人	32	1	2	5	19	3	1	1	-	-	39:52
100~499人	30	-	7	7	16	-	-	-	-	-	39:08
500~999人	9	-	1	3	5	-	-	-	-	-	39:18
1000人以上	23	-	5	4	14	-	-	-	-	-	39:15
製造業・全規模 [労組あり]	292 89	7 2	37 17	81 31	143 36	4 1	7 -	6 -	4 2	3 -	39:35 39:05
30~99人	178	7	17	42	91	4	7	5	2	3	39:47
100~499人	74	-	10	25	37	-	-	1	1	-	39:24
500~999人	21	-	4	7	9	-	-	-	1	-	39:23
1000人以上	19	-	6	7	6	-	-	-	-	-	38:41
情報通信業・全規模 [労組あり]	57 15	4 1	14 7	13 3	26 4	- -	- -	- -	- -	- -	38:43 38:10
30~99人	26	2	3	2	19	-	-	-	-	-	39:12
100~499人	11	1	1	5	4	-	-	-	-	-	38:47
500~999人	9	1	3	2	3	-	-	-	-	-	38:20
1000人以上	11	-	7	4	-	-	-	-	-	-	37:50
運輸業・郵便業・全規模 [労組あり]	146 75	4 4	12 5	33 24	85 36	1 -	4 3	3 1	1 1	3 1	39:49 39:33
30~99人	52	-	8	5	32	-	2	2	-	3	40:19
100~499人	41	4	1	4	30	1	1	-	-	-	39:27
500~999人	5	-	-	3	2	-	-	-	-	-	39:10
1000人以上	48	-	3	21	21	-	1	1	1	-	39:41
卸売業・小売業・全規模 [労組あり]	399 166	17 7	84 41	94 48	186 70	3 -	5 -	4 -	- -	6 -	39:10 38:45
30~99人	115	12	14	15	60	2	3	4	-	5	39:37
100~499人	114	4	34	32	41	-	2	-	-	1	38:55
500~999人	32	-	9	7	15	1	-	-	-	-	38:56
1000人以上	138	1	27	40	70	-	-	-	-	-	39:02
金融業・保険業・全規模 [労組あり]	36 27	3 2	15 9	5 5	13 11	- -	- -	- -	- -	- -	38:16 38:28
30~99人	3	1	2	-	-	-	-	-	-	-	36:40
100~499人	7	-	5	-	2	-	-	-	-	-	38:06
500~999人	2	-	2	-	-	-	-	-	-	-	37:43
1000人以上	24	2	6	5	11	-	-	-	-	-	38:34
不動産業・物品買入れ業・全規模 [労組あり]	33 9	4 2	5 2	5 2	19 3	- -	- -	- -	- -	- -	38:52 38:06
30~99人	16	2	-	3	11	-	-	-	-	-	39:14
100~499人	10	2	-	2	6	-	-	-	-	-	38:46
500~999人	3	-	3	-	-	-	-	-	-	-	37:30
1000人以上	4	-	2	-	2	-	-	-	-	-	38:45
学術研究・専門・技術サービス業・全規模 [労組あり]	69 24	16 11	11 3	15 8	24 2	- -	- -	1 -	- -	2 -	38:31 37:00
30~99人	23	3	5	2	11	-	-	1	-	1	39:15
100~499人	32	11	6	5	10	-	-	-	-	-	37:37
500~999人	5	1	-	3	1	-	-	-	-	-	38:00
1000人以上	9	1	-	5	2	-	-	-	-	1	40:08
宿泊業・飲食サービス業・全規模 [労組あり]	69 23	3 -	1 1	2 -	60 20	- -	- -	2 1	- -	1 1	39:57 40:41
30~99人	15	-	-	-	14	-	-	1	-	-	40:16
100~499人	4	-	1	-	3	-	-	-	-	-	39:10
500~999人	8	2	-	1	5	-	-	-	-	-	38:36
1000人以上	42	1	-	1	38	-	-	1	-	1	40:10
生活関連サービス業・娯楽業・全規模 [労組あり]	59 16	1 1	7 3	11 6	36 6	- -	- -	2 -	- -	2 -	39:50 38:42
30~99人	25	1	4	4	17	-	-	1	-	1	40:02
100~499人	11	-	3	1	7	-	-	-	-	-	39:11
500~999人	7	-	1	1	3	-	-	1	-	1	41:28
1000人以上	16	-	2	5	9	-	-	-	-	-	39:16
教育・学習支援業・全規模 [労組あり]	85 46	4 3	9 4	24 17	45 21	- -	- -	- -	- -	2 1	39:31 39:13
30~99人	26	1	4	4	15	-	-	1	-	1	40:01
100~499人	26	2	1	7	15	-	-	-	-	1	39:32
500~999人	16	-	2	3	11	-	-	-	-	-	39:29
1000人以上	17	1	2	10	4	-	-	-	-	-	38:44
医療・福祉・全規模 [労組あり]	405 63	31 7	71 16	73 19	216 19	2 1	5 1	6 -	- -	1 -	38:51 38:05
30~99人	206	14	20	30	132	-	4	5	-	1	39:12
100~499人	123	11	21	33	56	-	1	1	-	-	38:46
500~999人	40	4	19	6	11	-	-	-	-	-	37:39
1000人以上	35	2	11	4	16	2	-	-	-	-	38:24
複合サービス事業・全規模 [労組あり]	4 3	- -	1 -	1 -	2 2	- -	- -	- -	- -	- -	39:08 39:40
30~99人	-	-	-	-	-	-	-	-	-	-	-
100~499人	2	-	1	-	1	-	-	-	-	-	38:45
500~999人	-	-	-	-	-	-	-	-	-	-	-
1000人以上	2	-	-	1	1	-	-	-	-	-	39:30
サービス業・全規模 [労組あり]	147 34	8 2	23 6	35 8	74 17	- -	1 -	- -	1 -	5 1	39:21 39:05
30~99人	51	3	8	14	20	-	1	-	-	5	39:43
100~499人	40	2	3	7	27	-	-	-	1	-	39:33
500~999人	21	2	3	5	11	-	-	-	-	-	38:49
1000人以上	34	-	9	9	16	-	-	-	-	-	38:59





嘱託社員	集計事業所	週所定労働時間									平均労働時間
		36時間未満	36時間以上 38時間未満	38時間以上 40時間未満	40時間以上 42時間未満	42時間以上 44時間未満	44時間以上 46時間未満	46時間以上 48時間未満	48時間以上		
全産業・全規模 〔労組あり〕	833 365	167 65	161 80	196 108	294 109	5 -	3 1	3 -	1 1	3 1	36:47 37:15
30～99人 〔労組あり〕	261 47	66 7	32 6	51 14	101 20	4 -	2 -	3 -	- -	2 -	36:14 38:23
100～499人 〔労組あり〕	275 108	55 27	54 22	58 27	106 31	1 -	- -	- -	- -	1 1	37:00 37:02
500～999人 〔労組あり〕	98 51	15 6	29 17	23 10	31 18	- -	- -	- -	- -	- -	36:55 37:33
1000人以上 〔労組あり〕	198 159	30 25	46 35	64 57	56 40	- -	1 1	- -	1 1	- -	37:09 36:57
建設業・全規模 〔労組あり〕	63 29	6 -	8 7	12 6	35 16	2 -	- -	- -	- -	- -	38:49 39:10
30～99人	18	4	1	1	10	2	-	-	-	-	38:31
100～499人	22	2	3	5	12	-	-	-	-	-	38:35
500～999人	8	-	1	3	4	-	-	-	-	-	39:13
1000人以上	15	-	3	3	9	-	-	-	-	-	39:18
製造業・全規模 〔労組あり〕	167 64	27 4	24 14	46 23	64 23	1 -	2 -	2 -	- -	1 -	37:32 37:56
30～99人	90	21	8	21	34	1	2	2	-	1	37:07
100～499人	51	4	9	15	23	-	-	-	-	-	38:27
500～999人	15	-	3	6	6	-	-	-	-	-	39:00
1000人以上	11	2	4	4	1	-	-	-	-	-	34:41
情報通信業・全規模 〔労組あり〕	16 9	5 2	5 3	3 3	3 1	- -	- -	- -	- -	- -	36:00 36:25
30～99人	3	2	-	-	1	-	-	-	-	-	32:45
100～499人	2	1	-	-	1	-	-	-	-	-	37:30
500～999人	4	1	2	-	1	-	-	-	-	-	34:45
1000人以上	7	1	3	3	-	-	-	-	-	-	37:41
運輸業・郵便業・全規模 〔労組あり〕	83 44	16 10	8 4	19 12	37 16	1 -	1 1	- -	1 1	- -	37:17 36:43
30～99人	24	6	4	2	12	-	-	-	-	-	36:52
100～499人	27	8	1	4	13	1	-	-	-	-	36:04
500～999人	3	-	-	1	2	-	-	-	-	-	39:27
1000人以上	29	2	3	12	10	-	1	-	1	-	38:31
卸売業・小売業・全規模 〔労組あり〕	170 93	23 14	47 25	45 31	54 23	- -	- -	- -	- -	1 -	37:30 37:33
30～99人	32	3	5	9	14	-	-	-	-	1	38:25
100～499人	58	9	20	13	16	-	-	-	-	-	37:09
500～999人	15	1	6	2	6	-	-	-	-	-	37:31
1000人以上	65	10	16	21	18	-	-	-	-	-	37:22
金融業・保険業・全規模 〔労組あり〕	26 19	6 5	12 9	3 2	3 3	- -	- -	- -	- -	- -	35:08 34:24
30～99人	2	-	2	-	-	-	-	-	-	-	37:30
100～499人	7	-	4	1	2	-	-	-	-	-	38:13
500～999人	2	-	2	-	-	-	-	-	-	-	37:43
1000人以上	15	6	4	2	3	-	-	-	-	-	33:02
不動産業、物品賃貸業・全規模 〔労組あり〕	18 6	5 2	4 2	2 1	7 1	- -	- -	- -	- -	- -	37:40 37:25
30～99人	8	3	-	1	4	-	-	-	-	-	37:21
100～499人	6	2	-	1	3	-	-	-	-	-	38:13
500～999人	2	-	2	-	-	-	-	-	-	-	37:30
1000人以上	2	-	2	-	-	-	-	-	-	-	37:30
学術研究、専門・技術サービス業・全規模 〔労組あり〕	38 18	14 10	5 1	11 6	8 1	- -	- -	- -	- -	- -	36:44 36:29
30～99人	7	3	2	1	1	-	-	-	-	-	34:56
100～499人	21	10	3	4	4	-	-	-	-	-	36:27
500～999人	5	1	-	3	1	-	-	-	-	-	38:00
1000人以上	5	-	-	3	2	-	-	-	-	-	39:10
宿泊業、飲食サービス業・全規模 〔労組あり〕	9 1	5 1	- -	- -	4 -	- -	- -	- -	- -	- -	32:49 7:20
30～99人	2	-	-	-	2	-	-	-	-	-	40:00
100～499人	2	1	-	-	1	-	-	-	-	-	23:40
500～999人	1	1	-	-	-	-	-	-	-	-	35:00
1000人以上	4	3	-	-	1	-	-	-	-	-	33:15
生活関連サービス業、娯楽業・全規模 〔労組あり〕	11 7	3 2	- -	3 3	5 2	- -	- -	- -	- -	- -	35:56 35:02
30～99人	2	1	-	-	1	-	-	-	-	-	37:30
100～499人	4	-	-	1	3	-	-	-	-	-	39:38
500～999人	1	1	-	-	-	-	-	-	-	-	30:00
1000人以上	4	1	-	2	1	-	-	-	-	-	32:56
教育、学習支援業・全規模 〔労組あり〕	38 25	10 6	5 4	9 7	13 7	- -	- -	- -	- -	1 1	36:50 37:22
30～99人	8	3	2	1	2	-	-	-	-	-	33:25
100～499人	13	4	-	2	6	-	-	-	-	1	38:33
500～999人	9	1	2	2	4	-	-	-	-	-	37:54
1000人以上	8	2	1	4	1	-	-	-	-	-	36:16
医療、福祉・全規模 〔労組あり〕	124 28	36 8	28 6	25 7	34 7	- -	- -	1 -	- -	- -	34:05 36:58
30～99人	43	16	4	10	12	-	-	1	-	-	31:36
100～499人	49	11	10	11	17	-	-	-	-	-	35:23
500～999人	18	6	9	2	1	-	-	-	-	-	34:18
1000人以上	14	3	5	2	4	-	-	-	-	-	36:54
複合サービス事業・全規模 〔労組あり〕	1 -	- -	1 -	- -	- -	- -	- -	- -	- -	- -	37:30 -
30～99人	-	-	-	-	-	-	-	-	-	-	-
100～499人	1	-	1	-	-	-	-	-	-	-	37:30
500～999人	-	-	-	-	-	-	-	-	-	-	-
1000人以上	-	-	-	-	-	-	-	-	-	-	-
サービス業・全規模 〔労組あり〕	69 22	11 1	14 5	18 7	25 9	1 -	- -	- -	- -	- -	36:46 38:10
30～99人	22	4	4	5	8	1	-	-	-	-	36:52
100～499人	12	3	3	1	5	-	-	-	-	-	35:13
500～999人	15	3	2	4	6	-	-	-	-	-	35:40
1000人以上	19	-	5	8	6	-	-	-	-	-	38:49

契約社員	集計事業所	週所定労働時間									平均労働時間
		36時間未満	36時間以上 38時間未満	38時間以上 40時間未満	40時間	40時間超 42時間未満	42時間以上 44時間未満	44時間以上 46時間未満	46時間以上 48時間未満	48時間以上	
全産業・全規模 [労組あり]	695 334	100 44	120 67	162 98	299 119	4 2	2 1	3 2	2 2	3 1	37:42 37:58
30~99人 [労組あり]	181 37	34 7	25 6	28 7	87 16	3 -	1 -	2 -	- -	1 -	37:02 36:42
100~499人 [労組あり]	221 90	33 17	40 18	51 27	95 27	1 -	- -	- -	- -	1 -	37:50 37:44
500~999人 [労組あり]	87 46	14 5	19 12	24 11	29 17	- -	- -	- -	1 1	- -	36:58 37:47
1000人以上 [労組あり]	205 161	19 15	36 31	59 53	87 59	- -	1 1	1 1	1 1	1 -	38:27 38:27
建設業・全規模 [労組あり]	54 28	- 9	13 4	9 4	30 15	2 -	- -	- -	- -	- -	39:12 38:57
30~99人	11	-	3	-	6	2	-	-	-	-	39:29
100~499人	20	-	4	6	10	-	-	-	-	-	39:06
500~999人	7	-	1	2	4	-	-	-	-	-	39:17
1000人以上	16	-	5	1	10	-	-	-	-	-	39:04
製造業・全規模 [労組あり]	81 44	14 6	12 8	27 15	26 14	1 -	- -	- -	1 1	- -	37:14 38:00
30~99人	34	8	3	10	12	1	-	-	-	-	36:06
100~499人	26	3	5	10	8	-	-	-	-	-	37:36
500~999人	11	2	2	3	3	-	-	-	1	-	38:49
1000人以上	10	1	2	4	3	-	-	-	-	-	38:28
情報通信業・全規模 [労組あり]	35 7	6 1	9 4	6 1	14 1	- -	- -	- -	- -	- -	38:10 37:15
30~99人	14	4	2	-	8	-	-	-	-	-	38:11
100~499人	9	1	1	3	4	-	-	-	-	-	38:39
500~999人	6	1	1	2	2	-	-	-	-	-	38:20
1000人以上	6	-	5	1	-	-	-	-	-	-	37:13
運輸業・郵便業・全規模 [労組あり]	55 38	3 3	4 2	20 17	23 13	1 -	1 1	2 1	1 1	- -	39:21 39:06
30~99人	9	-	2	-	6	-	-	1	-	-	40:01
100~499人	10	1	-	2	6	1	-	-	-	-	39:20
500~999人	4	-	-	2	2	-	-	-	-	-	39:09
1000人以上	32	2	2	16	9	-	1	1	1	-	39:12
卸売業・小売業・全規模 [労組あり]	158 87	13 7	38 22	42 28	64 30	- -	- -	- -	- -	1 -	38:17 38:24
30~99人	23	5	4	5	8	-	-	-	-	1	37:28
100~499人	50	5	15	11	19	-	-	-	-	-	37:51
500~999人	17	-	6	5	6	-	-	-	-	-	38:39
1000人以上	68	3	13	21	31	-	-	-	-	-	38:48
金融業・保険業・全規模 [労組あり]	12 10	6 5	5 4	- -	1 1	- -	- -	- -	- -	- -	32:47 32:50
30~99人	1	1	-	-	-	-	-	-	-	-	5:00
100~499人	4	1	3	-	-	-	-	-	-	-	35:00
500~999人	-	-	-	-	-	-	-	-	-	-	-
1000人以上	7	4	2	-	1	-	-	-	-	-	35:29
不動産業・物品賃貸業・全規模 [労組あり]	13 7	1 1	4 2	3 2	5 2	- -	- -	- -	- -	- -	38:28 38:09
30~99人	4	-	-	1	3	-	-	-	-	-	39:41
100~499人	3	1	-	1	1	-	-	-	-	-	37:47
500~999人	3	-	2	1	-	-	-	-	-	-	37:40
1000人以上	3	-	2	-	1	-	-	-	-	-	38:20
学術研究・専門・技術サービス業・全規模 [労組あり]	43 19	9 7	6 3	12 7	15 2	- -	- -	- -	- -	1 -	38:29 37:20
30~99人	11	2	3	2	4	-	-	-	-	-	38:02
100~499人	22	7	3	3	9	-	-	-	-	-	37:54
500~999人	3	-	-	3	-	-	-	-	-	-	38:20
1000人以上	7	-	-	4	2	-	-	-	-	1	41:08
宿泊業・飲食サービス業・全規模 [労組あり]	15 6	3 1	- -	- -	12 5	- -	- -	- -	- -	- -	36:49 34:33
30~99人	5	1	-	-	4	-	-	-	-	-	38:00
100~499人	1	1	-	-	-	-	-	-	-	-	7:20
500~999人	2	1	-	-	1	-	-	-	-	-	37:30
1000人以上	7	-	-	-	7	-	-	-	-	-	40:00
生活関連サービス業・娯楽業・全規模 [労組あり]	21 10	4 2	2 2	6 4	9 2	- -	- -	- -	- -	- -	37:05 35:36
30~99人	7	1	-	2	4	-	-	-	-	-	38:15
100~499人	5	-	1	1	3	-	-	-	-	-	39:12
500~999人	-	-	-	-	-	-	-	-	-	-	-
1000人以上	9	3	1	3	2	-	-	-	-	-	35:00
教育・学習支援業・全規模 [労組あり]	49 31	12 6	5 3	8 8	22 13	- -	- -	1 -	- -	1 1	36:33 37:44
30~99人	9	3	2	1	2	-	-	1	-	-	36:33
100~499人	18	4	-	2	11	-	-	-	-	1	38:12
500~999人	13	3	2	-	8	-	-	-	-	-	33:54
1000人以上	9	2	1	5	1	-	-	-	-	-	37:06
医療・福祉・全規模 [労組あり]	87 24	17 3	11 4	13 7	45 9	- -	1 1	- -	- -	- -	36:37 37:37
30~99人	35	7	2	4	21	-	1	-	-	-	35:35
100~499人	29	4	5	8	12	-	-	-	-	-	38:34
500~999人	10	5	3	1	1	-	-	-	-	-	30:56
1000人以上	12	1	1	-	10	-	-	-	-	-	39:25
複合サービス事業・全規模 [労組あり]	2 1	- -	1 -	- -	1 1	- -	- -	- -	- -	- -	38:45 40:00
30~99人	-	-	-	-	-	-	-	-	-	-	-
100~499人	2	-	1	-	1	-	-	-	-	-	38:45
500~999人	-	-	-	-	-	-	-	-	-	-	-
1000人以上	-	-	-	-	-	-	-	-	-	-	-
サービス業・全規模 [労組あり]	70 22	12 2	10 4	16 5	32 11	- -	- -	- -	- -	- -	36:58 38:46
30~99人	18	2	4	3	9	-	-	-	-	-	37:19
100~499人	22	5	2	4	11	-	-	-	-	-	36:07
500~999人	11	2	2	5	2	-	-	-	-	-	37:59
1000人以上	19	3	2	4	10	-	-	-	-	-	37:03

出向社員	集計事業所	週所定労働時間									平労働時間
		36時間未満	36時間以上 38時間未満	38時間以上 40時間未満	40時間	40時間超 42時間未満	42時間以上 44時間未満	44時間以上 46時間未満	46時間以上 48時間未満	48時間以上	
全産業・全規模	319	29	71	90	119	5	-	1	2	2	38:18
[労組あり]	161	14	37	55	51	1	-	-	2	1	38:30
30~99人	70	14	10	9	32	3	-	1	-	1	37:16
[労組あり]	13	5	2	2	3	1	-	-	-	-	37:32
100~499人	114	11	25	37	39	1	-	-	-	1	38:23
[労組あり]	51	8	10	18	14	-	-	-	-	1	37:54
500~999人	45	4	11	12	16	1	-	-	1	-	38:32
[労組あり]	25	1	5	7	11	-	-	-	1	-	39:10
1000人以上	90	-	25	32	32	-	-	-	1	-	38:53
[労組あり]	72	-	20	28	23	-	-	-	1	-	38:51
建設業・全規模	28	-	3	7	17	1	-	-	-	-	39:31
[労組あり]	16	-	2	5	9	-	-	-	-	-	39:23
30~99人	5	-	-	1	3	1	-	-	-	-	40:02
100~499人	11	-	1	4	6	-	-	-	-	-	39:21
500~999人	2	-	-	-	2	-	-	-	-	-	40:00
1000人以上	10	-	2	2	6	-	-	-	-	-	39:20
製造業・全規模	53	4	10	13	23	2	-	-	1	-	38:37
[労組あり]	33	2	9	9	11	1	-	-	1	-	38:51
30~99人	16	3	1	1	9	2	-	-	-	-	37:44
100~499人	22	-	5	7	10	-	-	-	-	-	39:03
500~999人	7	1	1	2	2	-	-	-	1	-	39:24
1000人以上	8	-	3	3	2	-	-	-	-	-	38:29
情報通信業・全規模	15	1	5	6	3	-	-	-	-	-	38:16
[労組あり]	6	-	3	3	-	-	-	-	-	-	38:03
30~99人	3	1	-	-	2	-	-	-	-	-	38:20
100~499人	3	-	-	3	-	-	-	-	-	-	38:37
500~999人	2	-	1	-	1	-	-	-	-	-	38:45
1000人以上	7	-	4	3	-	-	-	-	-	-	37:58
運輸業・郵便業・全規模	26	1	5	9	9	1	-	-	1	-	39:03
[労組あり]	12	-	3	6	2	-	-	-	1	-	39:14
30~99人	6	1	2	1	2	-	-	-	-	-	37:29
100~499人	7	-	1	1	4	1	-	-	-	-	39:42
500~999人	4	-	-	3	1	-	-	-	-	-	38:58
1000人以上	9	-	2	4	2	-	-	-	1	-	39:37
卸売業・小売業・全規模	81	3	27	22	28	1	-	-	-	-	38:35
[労組あり]	42	2	12	16	12	-	-	-	-	-	38:34
30~99人	11	1	3	1	6	-	-	-	-	-	38:50
100~499人	32	2	13	9	8	-	-	-	-	-	38:13
500~999人	11	-	5	1	4	1	-	-	-	-	38:42
1000人以上	27	-	6	11	10	-	-	-	-	-	38:51
金融業・保険業・全規模	8	1	6	1	-	-	-	-	-	-	34:38
[労組あり]	4	-	4	-	-	-	-	-	-	-	37:11
30~99人	1	1	-	-	-	-	-	-	-	-	15:00
100~499人	1	-	-	1	-	-	-	-	-	-	38:20
500~999人	2	-	2	-	-	-	-	-	-	-	37:43
1000人以上	4	-	4	-	-	-	-	-	-	-	37:05
不動産業・物品賃貸業・全規模	10	3	2	1	4	-	-	-	-	-	37:55
[労組あり]	6	2	1	1	2	-	-	-	-	-	37:46
30~99人	3	1	-	-	2	-	-	-	-	-	38:20
100~499人	4	2	-	1	1	-	-	-	-	-	37:16
500~999人	1	-	1	-	-	-	-	-	-	-	37:30
1000人以上	2	-	1	-	1	-	-	-	-	-	38:45
学術研究・専門・技術サービス業・全規模	21	3	3	9	6	-	-	-	-	-	38:20
[労組あり]	10	3	1	5	1	-	-	-	-	-	37:38
30~99人	4	1	1	1	1	-	-	-	-	-	37:30
100~499人	9	2	2	3	2	-	-	-	-	-	38:01
500~999人	4	-	-	3	1	-	-	-	-	-	38:45
1000人以上	4	-	-	2	2	-	-	-	-	-	39:30
宿泊業・飲食サービス業・全規模	3	1	-	-	2	-	-	-	-	-	29:07
[労組あり]	1	1	-	-	-	-	-	-	-	-	7:20
30~99人	1	-	-	-	1	-	-	-	-	-	40:00
100~499人	2	1	-	-	1	-	-	-	-	-	23:40
500~999人	-	-	-	-	-	-	-	-	-	-	-
1000人以上	-	-	-	-	-	-	-	-	-	-	-
生活関連サービス業・娯楽業・全規模	8	1	1	3	2	-	-	-	-	1	39:28
[労組あり]	6	1	1	3	1	-	-	-	-	-	37:58
30~99人	3	1	-	-	1	-	-	-	-	1	41:00
100~499人	1	-	-	1	-	-	-	-	-	-	38:30
500~999人	-	-	-	-	-	-	-	-	-	-	-
1000人以上	4	-	1	2	1	-	-	-	-	-	38:34
教育・学習支援業・全規模	10	2	-	1	6	-	-	-	-	1	39:41
[労組あり]	6	1	-	1	3	-	-	-	-	1	40:18
30~99人	1	1	-	-	-	-	-	-	-	-	35:00
100~499人	5	1	-	-	3	-	-	-	-	1	40:36
500~999人	2	-	-	-	2	-	-	-	-	-	40:00
1000人以上	2	-	-	1	1	-	-	-	-	-	39:23
医療・福祉・全規模	21	5	4	6	5	-	-	1	-	-	35:31
[労組あり]	8	2	1	3	2	-	-	-	-	-	37:45
30~99人	7	2	1	1	2	-	-	1	-	-	30:50
100~499人	9	2	1	4	2	-	-	-	-	-	38:05
500~999人	4	1	1	1	1	-	-	-	-	-	37:26
1000人以上	1	-	1	-	-	-	-	-	-	-	37:30
複合サービス事業・全規模	1	-	-	-	1	-	-	-	-	-	40:00
[労組あり]	1	-	-	-	1	-	-	-	-	-	40:00
30~99人	-	-	-	-	-	-	-	-	-	-	-
100~499人	-	-	-	-	-	-	-	-	-	-	-
500~999人	-	-	-	-	-	-	-	-	-	-	-
1000人以上	1	-	-	-	1	-	-	-	-	-	40:00
サービス業・全規模	34	4	5	12	13	-	-	-	-	-	38:21
[労組あり]	10	-	-	3	7	-	-	-	-	-	39:38
30~99人	9	1	2	3	3	-	-	-	-	-	38:14
100~499人	8	1	2	3	2	-	-	-	-	-	38:11
500~999人	6	2	-	2	2	-	-	-	-	-	36:55
1000人以上	11	-	1	4	6	-	-	-	-	-	39:21

派遣労働者	集計事業所	週所定労働時間									平均労働時間
		36時間未満	36時間以上 38時間未満	38時間以上 40時間未満	40時間	40時間超 42時間未満	42時間以上 44時間未満	44時間以上 46時間未満	46時間以上 48時間未満	48時間以上	
全産業・全規模 〔労組あり〕	590 261	162 67	100 36	132 78	188 78	2 -	2 -	2 1	1 1	1 -	35:51 36:20
30～99人 〔労組あり〕	169 27	49 6	21 1	30 9	63 11	2 -	2 -	1 -	-	1 -	35:49 37:48
100～499人 〔労組あり〕	197 79	64 28	34 10	36 16	63 25	-	-	-	-	-	35:23 36:03
500～999人 〔労組あり〕	77 36	16 8	18 6	20 9	21 11	-	-	1 1	1 1	-	36:35 36:34
1000人以上 〔労組あり〕	147 119	33 25	27 19	46 44	41 31	-	-	-	-	-	36:07 36:08
建設業・全規模 〔労組あり〕	46 27	4 1	7 4	10 8	25 14	-	-	-	-	-	38:22 39:03
30～99人	6	1	-	1	4	-	-	-	-	-	37:58
100～499人	16	1	2	3	10	-	-	-	-	-	39:05
500～999人	5	-	1	2	2	-	-	-	-	-	39:05
1000人以上	19	2	4	4	9	-	-	-	-	-	37:42
製造業・全規模 〔労組あり〕	114 54	18 6	16 9	31 16	44 21	1 -	1 -	1 1	1 1	1 -	37:49 38:02
30～99人	50	11	4	12	20	1	1	-	-	1	37:28
100～499人	37	4	7	10	16	-	-	-	-	-	37:28
500～999人	15	2	2	4	5	-	-	1	1	-	39:23
1000人以上	12	1	3	5	3	-	-	-	-	-	38:24
情報通信業・全規模 〔労組あり〕	26 10	6 2	7 4	7 3	6 1	-	-	-	-	-	36:32 37:27
30～99人	10	4	1	2	3	-	-	-	-	-	34:24
100～499人	6	1	1	2	2	-	-	-	-	-	38:08
500～999人	4	1	2	-	1	-	-	-	-	-	37:30
1000人以上	6	-	3	3	-	-	-	-	-	-	37:50
運輸業・郵便業・全規模 〔労組あり〕	38 18	9 4	4 1	7 5	18 8	-	-	-	-	-	37:17 37:13
30～99人	9	2	3	-	4	-	-	-	-	-	37:55
100～499人	13	5	-	2	6	-	-	-	-	-	36:37
500～999人	4	-	-	3	1	-	-	-	-	-	38:58
1000人以上	12	2	1	2	7	-	-	-	-	-	37:00
卸売業・小売業・全規模 〔労組あり〕	121 67	30 19	29 12	33 24	27 12	1 -	1 -	-	-	-	36:01 35:22
30～99人	27	7	5	6	7	1	1	-	-	-	36:18
100～499人	37	10	12	7	8	-	-	-	-	-	36:51
500～999人	13	1	5	4	3	-	-	-	-	-	37:06
1000人以上	44	12	7	16	9	-	-	-	-	-	34:48
金融業・保険業・全規模 〔労組あり〕	10 7	2 2	7 4	-	1 1	-	-	-	-	-	37:03 36:51
30～99人	1	-	1	-	-	-	-	-	-	-	37:30
100～499人	3	-	3	-	-	-	-	-	-	-	37:30
500～999人	2	1	1	-	-	-	-	-	-	-	36:15
1000人以上	4	1	2	-	1	-	-	-	-	-	36:59
不動産業・物品賃貸業・全規模 〔労組あり〕	10 4	4 2	3 -	1 1	2 1	-	-	-	-	-	35:09 37:23
30～99人	5	2	-	1	2	-	-	-	-	-	33:39
100～499人	2	2	-	-	-	-	-	-	-	-	35:23
500～999人	3	-	3	-	-	-	-	-	-	-	37:30
1000人以上	-	-	-	-	-	-	-	-	-	-	-
学術研究・専門・技術サービス業・全規模 〔労組あり〕	32 14	9 6	3 -	11 6	9 2	-	-	-	-	-	37:42 37:21
30～99人	3	-	1	-	2	-	-	-	-	-	38:45
100～499人	17	7	2	4	4	-	-	-	-	-	37:03
500～999人	4	-	-	3	1	-	-	-	-	-	38:45
1000人以上	8	2	-	4	2	-	-	-	-	-	38:11
宿泊業・飲食サービス業・全規模 〔労組あり〕	6 2	4 2	-	-	2	-	-	-	-	-	22:43 5:40
30～99人	2	1	-	-	1	-	-	-	-	-	25:00
100～499人	1	1	-	-	-	-	-	-	-	-	7:20
500～999人	1	1	-	-	-	-	-	-	-	-	35:00
1000人以上	2	1	-	-	1	-	-	-	-	-	22:00
生活関連サービス業・娯楽業・全規模 〔労組あり〕	10 5	2 1	1 1	2 2	5 1	-	-	-	-	-	36:26 36:51
30～99人	3	1	-	-	2	-	-	-	-	-	33:20
100～499人	2	1	-	-	1	-	-	-	-	-	35:00
500～999人	1	-	-	-	1	-	-	-	-	-	40:00
1000人以上	4	-	1	2	1	-	-	-	-	-	38:34
教育・学習支援業・全規模 〔労組あり〕	29 20	12 9	2 -	6 6	9 5	-	-	-	-	-	32:59 33:25
30～99人	9	4	2	-	3	-	-	-	-	-	29:48
100～499人	8	4	-	1	3	-	-	-	-	-	35:29
500～999人	4	1	-	1	2	-	-	-	-	-	30:06
1000人以上	8	3	-	4	1	-	-	-	-	-	35:29
医療・福祉・全規模 〔労組あり〕	96 19	47 12	14 1	11 2	23 4	-	-	1	-	-	32:16 32:39
30～99人	31	13	2	5	10	-	-	1	-	-	33:54
100～499人	41	23	5	4	9	-	-	-	-	-	30:06
500～999人	11	5	2	1	3	-	-	-	-	-	33:52
1000人以上	13	6	5	1	1	-	-	-	-	-	33:50
複合サービス事業・全規模 〔労組あり〕	- -	- -	- -	- -	- -	- -	- -	- -	- -	- -	- -
30～99人	-	-	-	-	-	-	-	-	-	-	-
100～499人	-	-	-	-	-	-	-	-	-	-	-
500～999人	-	-	-	-	-	-	-	-	-	-	-
1000人以上	-	-	-	-	-	-	-	-	-	-	-
サービス業・全規模 〔労組あり〕	52 14	15 1	7 -	13 5	17 8	-	-	-	-	-	35:57 39:12
30～99人	13	3	2	3	5	-	-	-	-	-	38:07
100～499人	14	5	2	3	4	-	-	-	-	-	34:35
500～999人	10	4	2	2	2	-	-	-	-	-	33:29
1000人以上	15	3	1	5	6	-	-	-	-	-	37:01









(4) 男女別年間超過実労働時間

男女計	集計従業員数	年間超過実労働時間								実平均労働時間 超過
		残業なし	50時間未満	50時間以上 100時間未満	100時間以上 200時間未満	200時間以上 300時間未満	300時間以上 400時間未満	400時間以上 500時間未満	500時間以上	
全産業・全規模 〔労組あり〕	15,416 6,111	4,233 1,291	3,491 1,329	1,474 637	1,923 914	1,495 736	1,044 504	619 291	1,130 407	164:59 159:09
30~99人 〔労組あり〕	4,551 546	1,490 125	1,018 130	387 49	461 62	377 55	255 25	140 20	420 79	193:08 197:37
100~499人 〔労組あり〕	4,835 1,547	1,345 353	1,183 340	494 179	607 234	419 157	286 117	157 67	341 99	149:34 153:58
500~999人 〔労組あり〕	1,851 1,002	473 248	383 210	206 135	281 172	169 96	117 61	102 35	119 45	152:04 125:57
1000人以上 〔労組あり〕	4,170 3,016	924 565	900 649	386 274	574 446	530 428	386 301	220 169	250 184	158:11 165:52
建設業・全規模 〔労組あり〕	859 450	138 40	115 41	62 33	140 65	119 78	96 63	84 60	105 70	230:13 280:24
30~99人	229	62	32	17	49	17	15	17	20	171:46
100~499人	234	52	42	10	39	31	24	15	21	184:18
500~999人	75	6	10	7	4	7	8	14	19	339:02
1000人以上	321	18	31	28	48	64	49	38	45	279:57
製造業・全規模 〔労組あり〕	2,359 1,022	451 137	445 202	253 113	336 187	305 150	216 110	132 55	219 67	212:25 175:13
30~99人	1,025	286	192	90	110	116	75	48	107	223:11
100~499人	670	104	122	90	117	89	62	32	53	204:05
500~999人	314	17	50	49	49	40	37	27	45	237:22
1000人以上	350	44	81	24	60	60	42	25	14	174:27
情報通信業・全規模 〔労組あり〕	512 180	86 31	90 41	47 17	64 22	72 26	58 19	46 9	49 15	219:57 181:16
30~99人	163	40	28	11	26	19	26	8	5	157:55
100~499人	96	15	19	13	12	14	6	13	4	172:36
500~999人	102	10	11	8	9	17	9	15	23	380:16
1000人以上	151	21	32	15	17	22	17	10	17	208:43
運輸業・郵便業・全規模 〔労組あり〕	1,200 693	214 109	184 87	90 46	130 83	143 107	112 69	78 58	248 134	276:09 274:14
30~99人	298	46	64	23	19	28	21	11	86	339:44
100~499人	359	87	56	30	48	28	25	19	65	249:16
500~999人	54	16	7	3	5	10	6	5	2	167:07
1000人以上	489	65	57	34	58	77	60	43	95	269:11
卸売業・小売業・全規模 〔労組あり〕	2,989 1,324	864 298	676 361	266 120	415 213	328 170	213 102	100 28	127 32	132:34 119:21
30~99人	689	246	137	64	84	65	44	20	29	132:05
100~499人	914	291	200	74	97	88	58	32	74	141:55
500~999人	310	65	58	35	78	24	28	15	7	159:30
1000人以上	1,076	262	281	93	156	151	83	33	17	117:12
金融業・保険業・全規模 〔労組あり〕	296 208	56 37	77 46	41 33	43 35	37 26	20 14	14 14	8 3	127:10 131:08
30~99人	18	-	11	1	-	1	1	-	4	207:10
100~499人	66	18	20	10	11	2	4	-	1	75:39
500~999人	24	-	8	5	3	8	-	-	-	125:07
1000人以上	188	38	38	25	29	26	15	14	3	137:52
不動産業・物品賃貸業・全規模 〔労組あり〕	260 99	58 19	33 19	28 16	46 14	27 14	29 10	14 4	24 2	188:27 132:16
30~99人	92	35	7	7	15	6	10	6	5	148:42
100~499人	89	15	7	13	15	12	10	3	14	239:06
500~999人	27	2	7	-	6	3	3	2	4	243:31
1000人以上	52	6	12	8	10	6	6	3	1	143:31
学術研究・専門・技術サービス業・全規模 〔労組あり〕	617 210	121 53	113 62	56 20	89 20	76 15	61 14	42 7	59 19	187:20 141:21
30~99人	123	30	14	10	14	21	11	10	13	206:34
100~499人	321	70	66	24	46	37	29	13	36	179:10
500~999人	32	7	6	2	6	5	4	2	-	150:52
1000人以上	141	14	27	20	23	13	17	17	10	197:25
宿泊業・飲食サービス業・全規模 〔労組あり〕	469 155	164 39	92 39	34 10	29 11	43 18	29 13	23 8	54 17	202:49 190:17
30~99人	96	31	13	5	4	8	4	2	29	451:30
100~499人	59	19	15	4	3	9	3	4	2	119:55
500~999人	53	13	12	4	3	5	3	6	6	176:18
1000人以上	261	101	52	21	19	21	19	11	17	135:29
生活関連サービス業・娯楽業・全規模 〔労組あり〕	447 133	169 43	90 30	46 12	58 22	42 11	17 6	6 3	19 6	115:47 108:13
30~99人	154	69	22	15	18	13	5	2	10	155:56
100~499人	107	36	19	7	15	18	3	3	6	126:40
500~999人	38	21	6	3	3	2	2	-	1	65:03
1000人以上	148	43	43	21	22	9	7	1	2	79:10
教育・学習支援業・全規模 〔労組あり〕	829 531	304 209	153 95	81 59	148 92	70 42	33 20	12 7	28 7	124:17 91:29
30~99人	153	48	33	12	24	14	4	2	16	244:36
100~499人	304	78	58	36	69	31	15	7	10	132:54
500~999人	192	93	29	18	29	15	4	2	2	67:52
1000人以上	180	85	33	15	26	10	10	1	-	67:37
医療・福祉・全規模 〔労組あり〕	3,380 733	1,249 201	1,156 241	367 116	278 93	140 49	63 16	16 7	109 7	106:25 79:16
30~99人	1,217	496	393	109	70	46	24	7	71	164:54
100~499人	1,282	470	470	151	105	39	19	2	25	73:03
500~999人	482	177	156	60	52	26	5	4	2	51:40
1000人以上	396	106	134	47	51	29	15	3	11	101:55
複合サービス事業・全規模 〔労組あり〕	61 52	9 8	7 5	7 6	20 16	9 8	5 5	3 3	1 1	147:41 155:40
30~99人	-	-	-	-	-	-	-	-	-	-
100~499人	22	3	2	3	8	3	3	-	-	139:43
500~999人	-	-	-	-	-	-	-	-	-	-
1000人以上	39	6	5	4	12	6	2	3	1	152:10
サービス業・全規模 〔労組あり〕	1,138 321	350 67	260 60	96 36	127 41	84 22	92 43	49 28	80 24	161:18 180:18
30~99人	294	101	72	23	28	23	15	7	25	151:33
100~499人	312	87	87	29	22	18	25	14	30	211:30
500~999人	148	46	23	12	34	7	8	10	8	135:47
1000人以上	378	115	74	31	43	36	44	18	17	139:25



女性	集計従業員数	年間超過実労働時間								実平均超過労働時間
		残業なし	50時間未満	50時間以上 100時間未満	100時間以上 200時間未満	200時間以上 300時間未満	300時間以上 400時間未満	400時間以上 500時間未満	500時間以上	
全産業・全規模	7,009	2,469	2,061	739	744	439	226	93	232	101:27
〔労組あり〕	2,375	686	732	277	320	187	93	39	39	87:03
30～99人	2,135	895	577	192	173	115	46	17	117	125:30
〔労組あり〕	209	72	68	16	21	19	2	2	8	103:32
100～499人	2,227	737	714	249	234	129	70	20	71	94:30
〔労組あり〕	541	151	173	77	62	38	20	4	15	87:46
500～999人	879	292	252	106	121	60	18	17	13	77:40
〔労組あり〕	482	152	146	56	78	35	10	3	2	66:54
1000人以上	1,759	544	511	191	216	135	92	39	31	93:17
〔労組あり〕	1,143	311	345	128	159	95	61	30	14	92:11
建設業・全規模	154	26	42	18	44	18	5	-	1	96:58
〔労組あり〕	75	8	18	12	20	12	5	-	-	116:37
30～99人	39	11	6	3	16	2	-	-	1	87:03
100～499人	45	8	17	2	13	5	-	-	-	79:17
500～999人	13	1	4	4	1	2	1	-	-	106:13
1000人以上	57	6	15	9	14	9	4	-	-	115:38
製造業・全規模	786	213	224	90	96	66	38	19	38	138:20
〔労組あり〕	296	66	96	24	43	33	21	8	4	103:43
30～99人	346	136	88	32	32	22	8	3	24	138:00
100～499人	208	38	65	31	33	15	10	5	10	152:52
500～999人	93	11	30	19	15	8	4	4	2	114:24
1000人以上	139	28	41	8	16	21	16	7	2	133:28
情報通信業・全規模	113	25	25	13	17	9	7	9	8	168:21
〔労組あり〕	21	6	5	3	3	-	1	2	1	125:24
30～99人	43	14	10	4	8	2	3	1	1	96:31
100～499人	30	6	7	4	4	4	1	3	1	139:24
500～999人	21	2	5	2	2	3	1	3	3	316:05
1000人以上	19	3	3	3	3	-	2	2	3	213:22
運輸業、郵便業・全規模	269	83	66	23	29	33	17	7	10	114:43
〔労組あり〕	151	44	24	16	21	22	10	7	7	142:00
30～99人	55	26	17	5	1	4	1	-	1	48:34
100～499人	74	19	26	3	11	9	2	-	3	95:57
500～999人	20	6	5	1	3	4	-	-	1	104:09
1000人以上	120	32	18	14	14	16	14	7	5	158:23
卸売業、小売業・全規模	1,349	487	389	131	167	94	41	13	27	82:19
〔労組あり〕	593	167	224	57	87	36	17	2	3	66:50
30～99人	300	142	74	28	21	19	4	2	10	95:28
100～499人	370	125	112	35	38	30	14	3	13	85:17
500～999人	155	44	35	17	40	9	6	2	2	99:33
1000人以上	524	176	168	51	68	36	17	6	2	67:37
金融業、保険業・全規模	152	37	51	26	19	6	9	4	-	73:39
〔労組あり〕	104	28	32	20	12	4	4	4	-	71:03
30～99人	9	-	7	1	-	-	1	-	-	56:26
100～499人	35	7	11	7	5	1	4	-	-	84:18
500～999人	12	-	6	3	2	1	-	-	-	64:05
1000人以上	96	30	27	15	12	4	4	4	-	72:34
不動産業、物品賃貸業・全規模	92	31	16	10	17	9	5	3	-	90:00
〔労組あり〕	41	14	7	5	3	6	2	3	-	102:08
30～99人	33	14	4	3	8	2	1	-	-	64:42
100～499人	24	11	1	4	3	2	3	-	-	92:05
500～999人	8	1	4	-	2	1	-	-	-	68:07
1000人以上	27	5	7	3	4	4	1	3	-	125:35
学術研究、専門・技術サービス業・全規模	231	44	52	31	38	29	20	8	9	136:42
〔労組あり〕	73	17	24	11	6	5	4	3	3	105:05
30～99人	54	16	7	7	9	9	2	2	2	130:19
100～499人	107	20	24	13	18	15	10	2	5	139:39
500～999人	9	4	4	-	1	-	-	-	-	19:06
1000人以上	61	4	17	11	10	5	8	4	2	154:31
宿泊業、飲食サービス業・全規模	261	109	67	22	14	16	10	6	17	114:19
〔労組あり〕	90	31	30	6	3	7	4	1	8	136:15
30～99人	48	21	9	1	3	4	2	-	8	231:17
100～499人	36	15	11	4	1	5	-	-	-	51:20
500～999人	25	5	11	4	1	1	-	2	1	89:44
1000人以上	152	68	36	13	9	6	8	4	8	96:21
生活関連サービス業、娯楽業・全規模	219	90	49	28	22	12	8	2	8	94:06
〔労組あり〕	50	13	10	5	11	4	4	-	3	125:21
30～99人	67	33	11	10	4	2	2	2	3	126:10
100～499人	52	23	9	4	7	4	2	-	3	98:16
500～999人	22	14	3	2	-	2	-	-	1	55:35
1000人以上	78	20	26	12	11	4	4	-	1	74:39
教育、学習支援業・全規模	417	170	78	40	63	26	16	5	19	129:56
〔労組あり〕	241	105	42	27	37	17	7	1	5	86:58
30～99人	100	35	22	5	17	5	3	1	12	255:02
100～499人	128	39	26	20	19	7	8	3	6	133:22
500～999人	105	51	19	8	14	10	1	1	1	61:38
1000人以上	84	45	11	7	13	4	4	-	-	61:09
医療、福祉・全規模	2,515	967	882	262	175	103	34	11	79	91:16
〔労組あり〕	524	153	186	77	58	34	6	6	4	66:20
30～99人	928	392	294	82	48	39	15	4	53	128:11
100～499人	969	372	366	107	67	26	11	1	18	68:04
500～999人	342	127	117	42	30	18	3	4	1	49:07
1000人以上	273	76	102	31	30	20	5	2	7	101:40
複合サービス事業・全規模	23	6	5	2	5	4	1	-	-	101:05
〔労組あり〕	19	5	4	1	4	4	1	-	-	109:15
30～99人	-	-	-	-	-	-	-	-	-	-
100～499人	6	1	1	1	1	1	1	-	-	131:30
500～999人	-	-	-	-	-	-	-	-	-	-
1000人以上	17	5	4	1	4	3	-	-	-	90:21
サービス業・全規模	428	181	115	43	38	14	15	6	16	90:50
〔労組あり〕	97	29	30	13	12	3	7	2	1	82:37
30～99人	113	55	28	11	6	5	4	2	2	67:48
100～499人	143	53	38	14	14	5	4	3	12	149:20
500～999人	54	26	9	4	10	1	2	1	1	71:47
1000人以上	112	46	36	13	8	3	5	-	1	51:33



パートタイム労働者	集計従業員数	年間超過実労働時間								平均超過実労働時間
		残業なし	50時間未満	50時間以上 100時間未満	100時間以上 200時間未満	200時間以上 300時間未満	300時間以上 400時間未満	400時間以上 500時間未満	500時間以上	
全産業・全規模 [労組あり]	4,080 1,471	2,266 694	1,033 -	251 -	185 -	111 -	52 -	29 -	150 -	64:14 55:57
30~99人 [労組あり]	1,187 111	751 67	231 24	55 4	35 5	21 3	11 1	6 1	77 6	94:22 75:26
100~499人 [労組あり]	1,203 348	654 167	306 102	78 30	59 19	31 12	12 8	12 2	49 7	59:55 52:54
500~999人 [労組あり]	451 243	249 137	124 68	30 11	26 15	15 10	2 1	2 -	2 22	33:50 29:39
1000人以上 [労組あり]	1,239 769	612 323	372 251	88 61	65 51	44 35	27 22	9 8	22 18	50:36 62:49
建設業・全規模 [労組あり]	40 23	17 12	14 5	2 1	3 2	1 -	- -	- -	3 3	81:54 116:44
30~99人	14	6	7	-	-	1	-	-	-	24:17
100~499人	7	2	3	1	1	-	-	-	-	37:34
500~999人	1	1	-	-	-	-	-	-	-	0:00
1000人以上	18	8	4	1	2	-	-	-	3	148:30
製造業・全規模 [労組あり]	500 232	194 81	144 70	54 16	37 24	32 21	11 11	12 6	15 2	90:27 78:23
30~99人	201	108	50	15	10	4	-	1	13	101:39
100~499人	129	39	45	18	11	8	2	4	1	66:41
500~999人	53	12	19	13	5	2	-	2	-	64:30
1000人以上	117	35	30	8	11	18	9	5	1	109:10
情報通信業・全規模 [労組あり]	39 4	17 4	12 -	3 -	4 -	1 -	1 -	- -	1 -	56:53 0:00
30~99人	18	8	5	1	3	-	1	-	-	54:33
100~499人	9	5	3	1	-	-	-	-	-	9:53
500~999人	9	4	4	1	-	-	-	-	-	11:13
1000人以上	3	-	-	-	1	1	-	-	-	349:00
運輸業・郵便業・全規模 [労組あり]	250 112	130 55	45 16	14 7	10 4	23 13	10 7	2 -	15 10	106:47 123:12
30~99人	47	26	8	2	-	6	-	-	5	179:38
100~499人	89	49	12	3	7	9	3	1	4	89:45
500~999人	16	6	3	1	1	4	-	-	1	108:11
1000人以上	98	49	22	8	2	4	7	1	5	87:07
卸売業・小売業・全規模 [労組あり]	834 375	449 164	223 148	52 28	34 20	22 12	5 2	7 -	42 1	69:33 29:10
30~99人	193	129	30	13	3	5	2	2	9	87:44
100~499人	214	103	52	10	7	4	1	5	32	130:30
500~999人	75	40	23	7	3	1	-	-	1	45:24
1000人以上	352	177	118	22	21	12	2	-	-	27:40
金融業・保険業・全規模 [労組あり]	63 41	35 23	21 11	6 6	- -	- -	1 1	- -	- -	16:40 23:07
30~99人	2	-	2	-	-	-	-	-	-	10:30
100~499人	18	12	6	-	-	-	-	-	-	2:03
500~999人	3	-	2	1	-	-	-	-	-	37:00
1000人以上	40	23	11	5	-	-	1	-	-	22:01
不動産業・物品賃貸業・全規模 [労組あり]	55 34	25 13	16 8	6 6	7 6	- -	1 1	- -	- -	38:12 53:05
30~99人	14	10	4	-	-	-	-	-	-	6:17
100~499人	11	7	1	1	2	-	-	-	-	34:05
500~999人	6	2	3	-	1	-	-	-	-	27:30
1000人以上	24	6	8	5	4	-	1	-	-	61:22
学術研究、専門・技術サービス業・全規模 [労組あり]	81 26	38 12	24 12	9 9	6 1	2 1	2 -	- -	- -	37:42 16:04
30~99人	19	15	2	2	-	-	-	-	-	7:09
100~499人	33	14	11	2	4	2	-	-	-	42:09
500~999人	5	4	1	-	-	-	-	-	-	5:00
1000人以上	24	5	10	5	2	-	2	-	-	62:37
宿泊業・飲食サービス業・全規模 [労組あり]	296 104	154 37	77 36	17 6	7 3	8 3	8 4	3 2	21 13	92:45 156:00
30~99人	57	31	8	-	-	2	3	1	12	221:05
100~499人	36	19	12	4	1	-	-	-	-	17:33
500~999人	24	11	9	-	1	2	-	-	-	32:08
1000人以上	179	93	48	13	5	4	5	2	9	75:07
生活関連サービス業・娯楽業・全規模 [労組あり]	170 31	101 14	46 12	11 3	8 2	- -	1 -	- -	3 -	44:58 20:38
30~99人	64	42	14	4	1	-	-	-	3	84:02
100~499人	43	23	10	4	5	-	1	-	-	35:40
500~999人	22	17	4	1	-	-	-	-	-	5:49
1000人以上	41	19	18	2	2	-	-	-	-	14:46
教育、学習支援業・全規模 [労組あり]	245 161	158 109	42 25	16 9	15 11	7 6	- -	- -	7 1	60:21 34:17
30~99人	45	18	10	5	5	1	-	-	6	203:05
100~499人	70	43	14	8	3	1	-	-	1	44:36
500~999人	66	47	8	1	5	5	-	-	-	30:24
1000人以上	64	50	10	2	2	-	-	-	-	8:06
医療、福祉・全規模 [労組あり]	1,075 213	712 125	261 67	36 10	31 8	6 1	4 -	1 1	24 1	36:15 17:52
30~99人	416	292	81	11	7	1	4	-	20	59:39
100~499人	413	280	99	18	12	3	-	-	1	15:33
500~999人	127	79	40	2	6	-	-	-	-	11:50
1000人以上	119	61	41	5	6	2	-	1	3	52:20
複合サービス事業・全規模 [労組あり]	18 17	6 6	5 4	3 3	3 3	1 1	- -	- -	- -	53:06 55:28
30~99人	-	-	-	-	-	-	-	-	-	-
100~499人	1	-	1	-	-	-	-	-	-	13:00
500~999人	-	-	-	-	-	-	-	-	-	-
1000人以上	17	6	4	3	3	1	-	-	-	55:28
サービス業・全規模 [労組あり]	414 98	230 39	103 31	22 11	20 6	8 2	8 6	4 2	19 1	73:56 65:09
30~99人	97	66	10	2	6	1	1	2	9	130:56
100~499人	130	58	37	8	6	4	5	2	10	105:15
500~999人	44	26	8	3	4	1	2	-	-	43:06
1000人以上	143	80	48	9	4	2	-	-	-	16:18

(6) 雇用形態別年間総実労働時間

正社員	集計事業所	1日の所定労働時間	年間休日日数	有給休暇取得日数	年間所定内実労働時間	年間超過実労働時間	総実労働時間
		時間：分	日	日	時間：分	時間：分	時間：分
全産業・全規模 [労組あり]	1,901 630	7:45 7:44	113.31 118.09	7.76 8.59	1891:16 1844:26	202:04 192:06	2093:20 2036:32
30～99人 [労組あり]	770 91	7:46 7:41	109.29 112.89	6.91 7.97	1929:21 1873:25	229:31 228:48	2158:52 2102:13
100～499人 [労組あり]	525 155	7:42 7:38	114.33 117.94	7.34 9.67	1866:52 1818:30	179:27 183:55	2046:19 2002:25
500～999人 [労組あり]	179 84	7:43 7:38	116.02 119.08	8.38 8.39	1850:29 1812:28	190:41 157:06	2041:10 1969:34
1000人以上 [労組あり]	424 300	7:49 7:49	118.20 119.50	8.41 8.28	1871:11 1858:49	204:25 201:20	2075:36 2060:09
建設業・全規模 [労組あり]	94 39	7:48 7:49	119.10 121.97	6.54 7.13	1868:17 1847:18	242:46 292:01	2111:03 2139:19
30～99人	32	7:45	113.94	5.74	1901:41	181:22	2083:03
100～499人	30	7:47	120.70	6.44	1858:08	197:18	2055:26
500～999人	9	7:52	121.00	6.23	1857:47	343:37	2201:24
1000人以上	23	7:50	123.95	6.88	1835:24	291:37	2127:01
製造業・全規模 [労組あり]	294 89	7:49 7:48	114.75 122.90	8.71 9.57	1885:42 1816:33	245:57 203:40	2131:39 2020:13
30～99人	179	7:49	111.56	7.25	1910:06	254:31	2164:37
100～499人	74	7:50	117.27	9.19	1872:56	236:51	2109:47
500～999人	21	7:49	125.24	10.13	1803:07	272:28	2075:35
1000人以上	19	7:48	124.32	8.81	1803:59	207:14	2011:13
情報通信業・全規模 [労組あり]	58 16	7:45 7:38	130.17 146.31	10.82 12.72	1754:05 1632:06	236:09 185:23	1990:14 1817:29
30～99人	26	7:51	121.08	9.79	1842:18	173:39	2015:57
100～499人	11	7:45	130.33	11.15	1727:12	194:32	1921:44
500～999人	9	7:38	124.89	9.56	1752:33	415:59	2168:32
1000人以上	12	7:35	153.67	12.46	1571:08	205:52	1777:00
運輸業、郵便業・全規模 [労組あり]	146 75	7:49 7:48	105.09 106.84	8.98 10.55	1966:42 1931:18	324:59 305:32	2291:41 2236:50
30～99人	52	7:45	99.02	6.53	2016:30	379:58	2396:28
100～499人	41	7:44	103.55	9.58	1951:40	308:35	2260:15
500～999人	5	7:54	114.20	13.90	1901:44	191:56	2093:40
1000人以上	48	7:57	111.88	8.96	1931:57	314:25	2246:22
卸売業、小売業・全規模 [労組あり]	399 166	7:44 7:48	113.47 119.83	6.74 6.51	1900:34 1862:03	157:32 155:52	2058:06 2017:55
30～99人	115	7:43	109.86	5.36	1930:49	150:32	2081:21
100～499人	114	7:37	112.15	7.91	1870:28	144:39	2015:07
500～999人	32	7:48	120.13	4.47	1867:23	195:54	2063:17
1000人以上	138	7:51	115.99	6.80	1909:00	162:15	2071:15
金融業、保険業・全規模 [労組あり]	36 27	7:34 7:35	126.25 127.04	6.47 5.97	1758:30 1759:10	158:47 159:09	1917:17 1918:19
30～99人	3	7:20	120.33	13.55	1690:59	231:45	1922:44
100～499人	7	7:37	122.00	6.23	1804:36	103:15	1907:51
500～999人	2	7:33	122.00	9.69	1759:58	144:33	1904:31
1000人以上	24	7:36	128.58	5.98	1753:09	171:48	1924:57
不動産業、物品賃貸業・全規模 [労組あり]	33 9	7:40 7:36	119.12 118.78	7.05 9.89	1834:50 1779:03	228:00 173:41	2062:50 1952:44
30～99人	16	7:42	112.13	4.91	1907:18	174:16	2081:34
100～499人	10	7:37	128.30	6.79	1745:14	266:28	2011:42
500～999人	3	7:30	124.33	6.23	1751:43	305:14	2056:57
1000人以上	4	7:45	120.25	11.17	1810:37	213:56	2024:33
学術研究、専門・技術サービス業・全規模 [労組あり]	69 24	7:38 7:24	122.85 127.65	10.15 13.43	1773:37 1671:10	207:46 152:11	1981:23 1823:21
30～99人	23	7:41	117.91	7.23	1826:59	243:00	2069:59
100～499人	32	7:32	125.78	10.07	1732:33	192:23	1924:56
500～999人	5	7:36	122.80	10.40	1770:59	184:30	1955:29
1000人以上	9	7:52	124.75	11.59	1799:28	220:38	2020:06
宿泊業、飲食サービス業・全規模 [労組あり]	69 23	7:59 8:09	107.15 101.00	7.73 7.61	1999:49 2064:43	400:04 260:10	2399:53 2324:53
30～99人	15	7:56	95.43	14.06	2088:02	788:15	2876:17
100～499人	4	7:50	108.60	7.73	1974:09	280:10	2254:19
500～999人	8	8:06	100.75	5.77	2090:39	304:07	2394:46
1000人以上	42	7:59	112.22	5.51	1954:25	277:21	2231:46
生活関連サービス業、娯楽業・全規模 [労組あり]	60 16	7:47 7:38	108.98 118.13	9.87 9.76	1917:56 1813:28	159:09 134:20	2077:05 1947:48
30～99人	25	7:40	100.36	6.05	1982:53	207:03	2189:56
100～499人	11	7:44	120.09	5.89	1848:18	187:49	2036:07
500～999人	7	8:06	102.71	6.58	1961:34	146:30	2108:04
1000人以上	17	7:49	117.06	13.03	1856:17	103:05	1959:22
教育、学習支援業・全規模 [労組あり]	85 46	7:45 7:37	113.54 113.28	7.42 7.00	1895:27 1868:15	149:41 116:22	2045:08 1984:37
30～99人	26	8:00	112.35	7.84	1965:13	261:55	2227:08
100～499人	26	7:41	109.23	6.58	1913:57	155:27	2069:24
500～999人	16	7:31	116.19	5.66	1823:38	87:30	1911:08
1000人以上	17	7:43	119.47	11.54	1828:13	101:19	1929:32
医療、福祉・全規模 [労組あり]	406 63	7:43 7:30	108.73 111.17	6.67 7.77	1908:44 1829:09	139:15 104:13	2047:59 1933:22
30～99人	207	7:47	107.91	7.63	1937:45	220:07	2157:52
100～499人	123	7:41	109.86	5.53	1884:34	100:27	1985:01
500～999人	40	7:28	107.33	8.22	1846:41	65:57	1912:38
1000人以上	35	7:45	111.35	7.57	1892:01	123:31	2015:32
複合サービス事業・全規模 [労組あり]	4 3	7:53 8:00	121.00 121.33	15.34 16.55	1806:24 1824:49	187:16 204:20	1993:40 2029:09
30～99人	-	-	-	-	-	-	-
100～499人	2	7:45	123.00	15.54	1753:44	145:45	1899:29
500～999人	-	-	-	-	-	-	-
1000人以上	2	8:00	119.00	15.14	1859:03	226:54	2085:57
サービス業・全規模 [労組あり]	148 34	7:45 7:45	115.61 121.36	9.27 11.00	1867:08 1807:05	211:36 230:55	2078:44 2038:00
30～99人	51	7:41	108.36	5.54	1917:38	161:41	2079:19
100～499人	40	7:50	118.10	10.02	1869:59	287:24	2157:23
500～999人	22	7:47	118.33	9.58	1837:44	175:52	2013:36
1000人以上	34	7:46	121.52	10.56	1813:23	214:56	2028:19

パートタイム労働者	集計事業所	1日の所定労働時間	年間休日日数	有給休暇取得日数	年間所定内実労働時間	年間超過実労働時間	総実労働時間
	件	時間・分	日	日	時間・分	時間・分	時間・分
全産業・全規模 〔労組あり〕	1,380 417	5:59 6:02	129.09 129.15	6.05 6.80	1312:21 1300:10	64:14 55:57	1376:35 1356:07
30~99人 〔労組あり〕	584	5:48	127.70	5.62	1289:30	94:22	1383:52
100~499人 〔労組あり〕	63	5:57	128.34	6.23	1284:23	75:26	1359:49
500~999人 〔労組あり〕	384	6:09	128.74	6.28	1340:45	59:55	1400:40
1000人以上 〔労組あり〕	108	5:53	132.37	7.49	1245:13	52:54	1298:07
建設業・全規模 〔労組あり〕	125	6:07	134.18	6.48	1296:44	33:50	1330:34
30~99人	59	6:05	138.12	6.63	1279:10	29:39	1308:49
100~499人	284	6:04	129.91	5.96	1326:44	50:36	1377:20
500~999人	187	6:08	124.82	6.67	1345:59	62:49	1408:48
1000人以上	36	6:23	111.72	5.19	1356:05	81:54	1437:59
製造業・全規模 〔労組あり〕	14	7:08	107.18	6.34	1480:21	116:44	1597:05
30~99人	15	5:43	123.95	4.40	1221:53	24:17	1246:10
100~499人	9	6:11	97.11	5.31	1231:12	37:34	1268:46
500~999人	2	7:30	98.33	9.50	1312:30	0:00	1312:30
1000人以上	10	7:21	116.58	5.31	1621:23	148:30	1769:53
情報通信業・全規模 〔労組あり〕	212	6:16	118.27	7.05	1431:58	90:27	1522:25
30~99人	60	6:34	128.88	6.91	1425:30	78:23	1503:53
100~499人	131	6:07	116.92	6.43	1412:25	101:39	1514:04
500~999人	54	6:18	117.56	9.53	1439:54	66:41	1506:35
1000人以上	11	6:53	118.53	8.95	1452:25	64:30	1516:55
情報通信業・全規模 〔労組あり〕	15	7:03	133.73	5.43	1554:57	109:10	1664:07
30~99人	23	6:55	112.61	8.23	1472:31	56:53	1529:24
100~499人	4	6:56	112.63	9.00	1390:25	0:00	1390:25
500~999人	14	7:05	117.65	8.27	1527:09	54:33	1581:42
1000人以上	4	6:30	78.17	6.58	1547:34	9:53	1557:27
運輸業・郵便業・全規模 〔労組あり〕	3	6:40	130.00	10.89	1225:10	11:13	1236:23
30~99人	2	6:53	121.17	9.09	1311:00	349:00	1660:00
100~499人	92	6:09	122.90	4.52	1391:28	106:47	1498:15
500~999人	45	5:45	126.06	3.22	1276:09	123:12	1399:21
1000人以上	34	5:54	114.85	2.77	1424:44	179:38	1604:22
卸売業・小売業・全規模 〔労組あり〕	28	6:09	129.23	6.52	1303:52	89:45	1393:37
30~99人	4	6:56	132.75	4.23	1569:22	108:11	1677:33
100~499人	26	6:21	124.32	2.83	1412:54	87:07	1500:01
500~999人	272	5:48	113.12	5.35	1374:37	69:33	1444:10
1000人以上	105	5:46	116.51	6.89	1334:59	29:10	1364:09
金融業・保険業・全規模 〔労組あり〕	83	5:42	119.94	5.72	1308:11	87:44	1395:55
30~99人	77	6:02	102.22	4.32	1507:25	130:30	1637:55
100~499人	20	6:16	112.35	5.79	1464:52	45:24	1510:16
500~999人	92	5:35	116.24	5.57	1299:02	27:40	1326:42
1000人以上	23	6:17	113.48	9.32	1383:34	16:40	1400:14
不動産業・物品賃貸業・全規模 〔労組あり〕	18	6:10	114.91	10.66	1344:53	23:07	1368:00
30~99人	1	7:00	60.00	6.73	1667:55	10:30	1678:25
100~499人	5	6:06	124.33	5.24	1310:31	2:03	1312:34
500~999人	1	7:00	112.00	18.07	1596:00	37:00	1633:00
1000人以上	16	6:15	115.84	10.38	1374:48	22:01	1396:49
学術研究、専門・技術サービス業・全規模 〔労組あり〕	15	6:29	95.14	9.85	1434:02	38:12	1472:14
30~99人	4	6:51	69.40	10.00	1865:14	53:05	1918:19
100~499人	6	6:25	75.73	8.06	1549:13	6:17	1555:30
500~999人	5	6:56	118.29	5.29	1318:36	34:05	1352:41
1000人以上	2	5:00	98.50	10.64	841:05	27:30	868:35
宿泊業、飲食サービス業、全規模 〔労組あり〕	2	7:00	117.50	10.42	1673:32	61:22	1734:54
30~99人	42	6:39	130.60	7.45	1349:14	37:42	1386:56
100~499人	15	6:25	140.19	9.81	1167:22	16:04	1183:26
500~999人	13	7:04	99.00	5.58	1565:43	7:09	1572:52
1000人以上	18	6:28	158.38	9.10	1190:57	42:09	1233:06
生活関連サービス業、娯楽業・全規模 〔労組あり〕	4	6:44	110.20	4.60	1516:50	5:00	1521:50
30~99人	7	6:20	129.57	7.22	1308:32	62:37	1371:09
100~499人	61	5:25	147.56	4.21	1136:20	92:45	1229:05
500~999人	22	5:50	161.85	4.55	1056:25	156:00	1212:25
1000人以上	14	4:56	124.25	4.27	1193:10	221:05	1414:15
学術研究、専門・技術サービス業・全規模 〔労組あり〕	5	6:34	120.50	1.59	1470:29	17:33	1488:02
30~99人	8	4:20	153.29	1.95	927:41	32:08	959:49
100~499人	34	5:43	158.44	5.12	1118:20	75:07	1193:27
500~999人	50	6:05	128.45	5.81	1345:19	44:58	1390:17
1000人以上	9	6:20	152.56	7.61	1055:55	20:38	1076:33
教育、学習支援業・全規模 〔労組あり〕	22	6:02	131.00	6.21	1294:57	84:02	1378:59
30~99人	11	6:37	136.90	3.49	1508:25	35:40	1544:05
100~499人	7	5:13	86.40	5.32	1380:29	5:49	1386:18
500~999人	10	6:12	135.00	8.35	1216:41	14:46	1231:27
1000人以上	72	5:42	157.84	4.99	1206:51	60:21	1267:12
医療、福祉・全規模 〔労組あり〕	40	5:38	156.15	4.87	1173:34	34:17	1207:51
30~99人	20	5:11	164.72	5.19	1153:15	203:05	1356:20
100~499人	23	5:53	148.08	5.57	1220:31	44:36	1265:07
500~999人	13	6:05	161.14	3.51	1289:08	30:24	1319:32
1000人以上	16	5:49	161.67	5.05	1176:13	8:06	1184:19
複合サービス事業・全規模 〔労組あり〕	379	5:50	147.34	6.10	1224:36	36:15	1260:51
30~99人	57	5:52	143.36	5.70	1245:30	17:52	1263:22
100~499人	194	5:34	144.10	5.47	1188:41	59:39	1248:20
500~999人	120	5:59	150.68	6.90	1225:55	15:33	1241:28
1000人以上	36	6:20	161.05	6.45	1239:43	11:50	1251:33
複合サービス事業・全規模 〔労組あり〕	28	6:27	136.27	5.19	1434:55	52:20	1487:15
30~99人	3	6:17	141.00	12.87	1353:48	53:06	1406:54
100~499人	2	6:18	151.50	12.87	1302:35	55:28	1358:03
500~999人	-	-	-	-	-	-	-
1000人以上	1	6:15	120.00	12.00	1456:15	13:00	1469:15
サービス業・全規模 〔労組あり〕	2	6:18	151.50	12.87	1302:35	55:28	1358:03
30~99人	100	5:55	135.19	7.65	1207:57	73:56	1281:53
100~499人	22	6:17	124.69	12.77	1316:08	65:09	1381:17
500~999人	37	5:30	137.54	4.68	1083:29	130:56	1214:25
1000人以上	24	6:28	130.66	7.27	1352:26	105:15	1457:41
複合サービス事業・全規模 〔労組あり〕	24	5:36	124.53	11.93	1134:50	43:06	1177:56
30~99人	14	6:18	142.48	7.91	1307:50	16:18	1324:08

(7) 変形労働時間制の導入状況

	集計事業所	導入の有無		就業形態別導入状況					
		ある	ない	正社員のみ	パートタイム労働者	契約社員	出向社員	派遣労働者	その他
全産業・全規模 [労組あり]	1,916 634	1,131 383	785 251	427 122	379 99	384 178	115 72	108 45	66 31
30~99人 [労組あり]	777 93	428 51	349 42	185 18	155 11	97 20	19 5	44 7	21 6
100~499人 [労組あり]	532 156	304 77	228 79	114 23	103 25	105 37	30 16	26 11	23 9
500~999人 [労組あり]	179 84	103 48	76 36	32 14	33 12	48 20	17 12	12 8	8 6
1000人以上 [労組あり]	425 301	295 207	130 94	95 67	88 51	134 101	49 39	26 19	14 10
建設業・全規模 [労組あり]	94 39	38 15	56 24	14 3	5 1	19 11	7 6	4 1	2 1
30~99人	32	16	16	8	2	5	1	2	1
100~499人	30	11	19	5	2	6	2	-	-
500~999人	9	2	7	-	-	2	-	-	-
1000人以上	23	9	14	1	1	6	4	2	1
製造業・全規模 [労組あり]	295 90	172 48	123 42	64 13	77 21	38 18	19 15	35 14	12 6
30~99人	179	103	76	44	46	14	4	17	7
100~499人	75	39	36	11	18	11	6	10	3
500~999人	21	15	6	5	4	8	6	6	-
1000人以上	19	15	4	4	9	5	3	2	2
情報通信業・全規模 [労組あり]	60 16	40 11	20 5	10 3	8 2	22 5	10 7	7 4	- -
30~99人	27	17	10	5	5	9	2	3	-
100~499人	12	10	2	3	1	6	2	1	-
500~999人	9	4	5	-	2	3	-	-	-
1000人以上	12	9	3	2	-	4	6	3	-
運輸業・郵便業・全規模 [労組あり]	146 75	109 56	37 19	46 18	20 6	44 28	9 4	10 7	8 6
30~99人	52	33	19	19	3	8	2	3	4
100~499人	41	33	8	17	9	7	-	2	2
500~999人	5	4	1	1	2	2	3	2	-
1000人以上	48	39	9	9	6	27	4	3	2
卸売業・小売業・全規模 [労組あり]	404 167	226 102	178 65	80 31	72 29	91 54	38 25	20 11	15 5
30~99人	118	55	63	23	17	11	3	4	4
100~499人	116	61	55	23	19	26	11	5	4
500~999人	32	15	17	3	6	9	2	1	2
1000人以上	138	95	43	31	30	45	22	10	5
金融業・保険業・全規模 [労組あり]	36 27	17 13	19 14	9 6	7 1	7 6	2 1	- -	- -
30~99人	3	1	2	1	-	-	-	-	-
100~499人	7	2	5	1	1	1	1	-	-
500~999人	2	1	1	1	-	-	-	-	-
1000人以上	24	13	11	6	1	6	1	-	-
不動産業・物品賃貸業・全規模 [労組あり]	34 10	15 4	19 6	7 1	3 2	7 3	2 1	2 1	1 1
30~99人	16	7	9	4	1	2	-	1	-
100~499人	10	3	7	3	-	-	-	-	-
500~999人	3	3	-	-	-	3	1	1	-
1000人以上	5	2	3	-	2	2	1	-	1
学術研究・専門・技術サービス業・全規模 [労組あり]	69 24	28 10	41 14	11 4	5 3	13 4	5 2	1 1	2 1
30~99人	23	10	13	5	3	4	1	-	-
100~499人	32	12	20	3	2	6	2	1	2
500~999人	5	1	4	1	-	-	-	-	-
1000人以上	9	5	4	2	-	3	2	-	-
宿泊業・飲食サービス業・全規模 [労組あり]	70 23	57 20	13 3	30 10	20 5	13 8	2 8	2 1	1 -
30~99人	15	14	1	9	4	3	-	-	-
100~499人	5	2	3	-	1	1	1	1	1
500~999人	8	3	5	-	3	2	1	1	-
1000人以上	42	38	4	21	12	7	-	-	1
生活関連サービス業・娯楽業・全規模 [労組あり]	62 16	37 12	25 4	10 3	17 3	16 7	5 3	3 1	1 -
30~99人	27	15	12	4	7	7	1	1	-
100~499人	11	6	5	2	4	2	1	-	-
500~999人	7	4	3	-	4	2	-	-	1
1000人以上	17	12	5	4	2	5	3	2	-
教育・学習支援業・全規模 [労組あり]	85 46	51 26	34 20	23 12	10 4	19 11	2 2	2 2	5 1
30~99人	26	16	10	9	4	2	-	-	1
100~499人	26	14	12	6	1	7	2	-	4
500~999人	16	7	9	3	2	3	-	-	-
1000人以上	17	14	3	5	3	7	-	2	-
医療・福祉・全規模 [労組あり]	408 64	266 45	142 19	93 11	119 15	68 17	7 3	18 2	14 7
30~99人	208	121	87	46	53	26	4	12	4
100~499人	124	89	35	30	43	23	1	5	5
500~999人	40	32	8	13	10	8	2	-	4
1000人以上	35	23	12	3	13	11	-	1	1
複合サービス事業・全規模 [労組あり]	4 3	2 2	2 1	- -	2 2	- -	- -	- -	- -
30~99人	-	-	-	-	-	-	-	-	-
100~499人	2	-	2	-	-	-	-	-	-
500~999人	-	-	-	-	-	-	-	-	-
1000人以上	2	2	-	-	2	-	-	-	-
サービス業・全規模 [労組あり]	149 34	73 19	76 15	30 7	19 5	27 6	7 4	4 -	5 3
30~99人	51	20	31	8	10	6	1	1	-
100~499人	41	22	19	10	2	9	1	1	2
500~999人	22	12	10	5	-	6	2	1	1
1000人以上	34	19	15	7	7	6	3	1	2

「正社員のみ」以外の適応対象については複数回答有



(8) 労働時間等の課題について労使間が話し合う機会の有無

	集計事業所	あ る	今後、 設ける予定	な い
全産業・全規模 〔労組あり〕	1,903 631	1,023 550	193 19	687 62
30～99人 〔労組あり〕	771 93	264 65	107 10	400 18
100～499人 〔労組あり〕	528 154	284 130	64 8	180 16
500～999人 〔労組あり〕	177 84	116 70	12 1	49 13
1000人以上 〔労組あり〕	424 300	357 285	10 -	57 15
建設業・全規模 〔労組あり〕	94 39	56 33	10 2	28 4
30～99人	32	11	7	14
100～499人	30	20	2	8
500～999人	9	4	1	4
1000人以上	23	21	-	2
製造業・全規模 〔労組あり〕	293 89	140 77	36 4	117 8
30～99人	178	57	25	96
100～499人	74	48	8	18
500～999人	21	17	3	1
1000人以上	19	18	-	1
情報通信業・全規模 〔労組あり〕	60 16	34 16	8 -	18 -
30～99人	27	11	4	12
100～499人	12	8	1	3
500～999人	9	5	2	2
1000人以上	12	10	1	1
運輸業、郵便業・全規模 〔労組あり〕	145 74	89 63	17 3	39 8
30～99人	52	17	12	23
100～499人	41	24	5	12
500～999人	5	5	-	-
1000人以上	47	43	-	4
卸売業、小売業・全規模 〔労組あり〕	399 166	235 148	28 3	136 15
30～99人	115	34	12	69
100～499人	114	65	13	36
500～999人	32	17	1	14
1000人以上	138	119	2	17
金融業、保険業・全規模 〔労組あり〕	36 27	31 27	1 -	4 -
30～99人	3	1	1	1
100～499人	7	5	-	2
500～999人	2	2	-	-
1000人以上	24	23	-	1
不動産業、物品賃貸業・全規模 〔労組あり〕	34 10	14 8	7 1	13 1
30～99人	16	4	4	8
100～499人	10	5	2	3
500～999人	3	2	1	-
1000人以上	5	3	-	2
学術研究、専門・技術サービス業・全規模 〔労組あり〕	69 24	41 21	10 1	18 2
30～99人	23	7	4	12
100～499人	32	21	6	5
500～999人	5	5	-	-
1000人以上	9	8	-	1
宿泊業、飲食サービス業・全規模 〔労組あり〕	69 23	42 23	5 -	22 -
30～99人	15	1	2	12
100～499人	5	1	1	3
500～999人	7	4	-	3
1000人以上	42	36	2	4
生活関連サービス業、娯楽業・全規模 〔労組あり〕	62 16	33 16	3 -	26 -
30～99人	27	7	2	18
100～499人	11	8	-	3
500～999人	7	5	1	1
1000人以上	17	13	-	4
教育、学習支援業・全規模 〔労組あり〕	85 46	51 35	9 2	25 9
30～99人	26	9	4	13
100～499人	26	18	2	6
500～999人	16	11	1	4
1000人以上	17	13	2	2
医療、福祉・全規模 〔労組あり〕	404 64	178 49	43 3	183 12
30～99人	206	88	25	93
100～499人	123	44	15	64
500～999人	39	21	1	17
1000人以上	35	24	2	9
複合サービス事業・全規模 〔労組あり〕	4 3	4 3	- -	- -
30～99人	-	-	-	-
100～499人	2	2	-	-
500～999人	-	-	-	-
1000人以上	2	2	-	-
サービス業・全規模 〔労組あり〕	149 34	75 31	16 -	58 3
30～99人	51	17	5	29
100～499人	41	15	9	17
500～999人	22	18	1	3
1000人以上	34	24	1	9

(9) 短時間勤務を選択できる制度の有無

	集計事業所	ある	今後 導入する予定	ない
全産業・全規模	1,912	1,177	56	679
〔労組あり〕	634	504	6	124
30~99人	773	314	41	418
〔労組あり〕	93	57	2	34
100~499人	532	364	8	160
〔労組あり〕	156	117	3	36
500~999人	179	140	2	37
〔労組あり〕	84	67	-	17
1000人以上	425	358	5	62
〔労組あり〕	301	263	1	37
建設業・全規模	94	59	3	32
〔労組あり〕	39	30	1	8
30~99人	32	13	2	17
100~499人	30	19	1	10
500~999人	9	7	-	2
1000人以上	23	20	-	3
製造業・全規模	294	136	16	142
〔労組あり〕	90	68	4	18
30~99人	178	56	11	111
100~499人	75	46	5	24
500~999人	21	17	-	4
1000人以上	19	17	-	2
情報通信業・全規模	60	47	1	12
〔労組あり〕	16	15	-	1
30~99人	27	16	1	10
100~499人	12	11	-	1
500~999人	9	9	-	-
1000人以上	12	11	-	1
運輸業、郵便業・全規模	146	80	3	63
〔労組あり〕	75	50	-	25
30~99人	52	12	2	38
100~499人	41	25	-	16
500~999人	5	4	-	1
1000人以上	48	39	1	8
卸売業、小売業・全規模	401	285	3	113
〔労組あり〕	167	140	-	27
30~99人	115	53	3	59
100~499人	116	83	-	33
500~999人	32	26	-	6
1000人以上	138	123	-	15
金融業、保険業・全規模	36	34	-	2
〔労組あり〕	27	26	-	1
30~99人	3	3	-	-
100~499人	7	6	-	1
500~999人	2	2	-	-
1000人以上	24	23	-	1
不動産業、物品賃貸業・全規模	34	20	1	13
〔労組あり〕	10	8	-	2
30~99人	16	10	1	5
100~499人	10	4	-	6
500~999人	3	2	-	1
1000人以上	5	4	-	1
学術研究、専門・技術サービス業・全規模	69	54	1	14
〔労組あり〕	24	22	-	2
30~99人	23	13	-	10
100~499人	32	28	1	3
500~999人	5	5	-	-
1000人以上	9	8	-	1
宿泊業、飲食サービス業・全規模	70	45	5	20
〔労組あり〕	23	20	1	2
30~99人	15	6	1	8
100~499人	5	3	-	2
500~999人	8	5	1	2
1000人以上	42	31	3	8
生活関連サービス業、娯楽業・全規模	62	32	4	26
〔労組あり〕	16	14	-	2
30~99人	27	8	3	16
100~499人	11	8	-	3
500~999人	7	3	1	3
1000人以上	17	13	-	4
教育、学習支援業・全規模	85	62	4	19
〔労組あり〕	46	36	-	10
30~99人	26	15	3	8
100~499人	26	22	-	4
500~999人	16	11	-	5
1000人以上	17	14	1	2
医療、福祉・全規模	408	238	14	156
〔労組あり〕	64	45	-	19
30~99人	208	96	13	99
100~499人	124	85	1	38
500~999人	40	32	-	8
1000人以上	35	25	-	10
複合サービス事業・全規模	4	4	-	-
〔労組あり〕	3	3	-	-
30~99人	-	-	-	-
100~499人	2	2	-	-
500~999人	-	-	-	-
1000人以上	2	2	-	-
サービス業・全規模	149	81	1	67
〔労組あり〕	34	27	-	7
30~99人	51	13	1	37
100~499人	41	22	-	19
500~999人	22	17	-	5
1000人以上	34	28	-	6

(10) 短時間勤務制度利用の対象

	集計事業所	育 児	介 護	自己啓発	地域活動 (ボランティア等)	退職の準備	その他
全産業・全規模	1,176	1,153	996	29	20	12	82
〔労組あり〕	503	494	442	5	11	6	39
30～99人	314	303	258	18	5	8	15
〔労組あり〕	57	56	48	-	-	2	3
100～499人	364	361	323	4	4	1	19
〔労組あり〕	117	116	110	-	1	1	5
500～999人	140	139	115	3	-	1	9
〔労組あり〕	67	66	56	2	-	1	3
1000人以上	357	349	299	4	11	2	39
〔労組あり〕	262	256	228	3	10	2	28
建設業・全規模	59	58	54	1	3	-	4
〔労組あり〕	30	30	28	-	1	-	4
30～99人	13	12	12	1	1	-	1
100～499人	19	19	18	-	2	-	-
500～999人	7	7	6	-	-	-	-
1000人以上	20	20	18	-	-	-	3
製造業・全規模	135	132	117	3	1	1	5
〔労組あり〕	67	66	60	1	-	1	2
30～99人	56	54	46	2	-	-	3
100～499人	46	45	43	-	-	-	2
500～999人	17	17	15	1	-	1	-
1000人以上	16	16	13	-	1	-	-
情報通信業・全規模	47	47	42	1	-	-	6
〔労組あり〕	15	15	15	-	-	-	1
30～99人	16	16	14	1	-	-	1
100～499人	11	11	11	-	-	-	2
500～999人	9	9	7	-	-	-	1
1000人以上	11	11	10	-	-	-	2
運輸業・郵便業・全規模	80	76	69	-	2	2	4
〔労組あり〕	50	46	43	-	2	1	4
30～99人	12	12	10	-	-	2	1
100～499人	25	25	22	-	-	-	-
500～999人	4	4	4	-	-	-	-
1000人以上	39	35	33	-	2	-	3
卸売業・小売業・全規模	285	284	247	3	6	3	17
〔労組あり〕	140	140	124	1	5	2	11
30～99人	53	52	44	2	1	1	1
100～499人	83	83	74	-	-	1	-
500～999人	26	26	23	-	-	-	1
1000人以上	123	123	106	1	5	1	15
金融業・保険業・全規模	34	33	31	-	1	-	5
〔労組あり〕	26	25	24	-	1	-	4
30～99人	3	3	3	-	-	-	-
100～499人	6	6	5	-	-	-	2
500～999人	2	2	2	-	-	-	1
1000人以上	23	22	21	-	1	-	2
不動産業・物品賃貸業・全規模	20	20	18	1	-	-	4
〔労組あり〕	8	8	7	-	-	-	3
30～99人	10	10	9	1	-	-	1
100～499人	4	4	4	-	-	-	1
500～999人	2	2	2	-	-	-	-
1000人以上	4	4	3	-	-	-	2
学術研究・専門・技術サービス業・全規模	54	54	48	1	-	-	1
〔労組あり〕	22	22	19	-	-	-	-
30～99人	13	13	11	1	-	-	-
100～499人	28	28	27	-	-	-	1
500～999人	5	5	5	-	-	-	-
1000人以上	8	8	5	-	-	-	-
宿泊業・飲食サービス業・全規模	45	41	29	2	-	1	8
〔労組あり〕	20	19	16	1	-	1	5
30～99人	6	6	5	1	-	1	-
100～499人	3	2	3	-	-	-	-
500～999人	5	4	2	-	-	-	2
1000人以上	31	29	19	1	-	-	6
生活関連サービス業・娯楽業・全規模	32	32	27	-	2	-	-
〔労組あり〕	14	14	12	-	1	-	-
30～99人	8	8	7	-	-	-	-
100～499人	8	8	8	-	1	-	-
500～999人	3	3	1	-	-	-	-
1000人以上	13	13	11	-	1	-	-
教育・学習支援業・全規模	62	62	58	1	-	-	5
〔労組あり〕	36	36	34	-	-	-	2
30～99人	15	15	14	-	-	-	-
100～499人	22	22	21	-	-	-	1
500～999人	11	11	9	-	-	-	2
1000人以上	14	14	14	1	-	-	2
医療・福祉・全規模	238	232	189	16	5	5	18
〔労組あり〕	45	45	36	2	1	1	1
30～99人	96	90	75	9	3	4	6
100～499人	85	85	69	4	1	-	8
500～999人	32	32	24	2	-	-	1
1000人以上	25	25	21	1	1	1	3
複合サービス事業・全規模	4	2	2	-	-	-	2
〔労組あり〕	3	1	1	-	-	-	2
30～99人	-	-	-	-	-	-	-
100～499人	2	1	1	-	-	-	1
500～999人	-	-	-	-	-	-	-
1000人以上	2	1	1	-	-	-	1
サービス業・全規模	81	80	65	-	-	-	3
〔労組あり〕	27	27	23	-	-	-	-
30～99人	13	12	8	-	-	-	1
100～499人	22	22	17	-	-	-	1
500～999人	17	17	15	-	-	-	1
1000人以上	28	28	24	-	-	-	-

複数回答有



(2) 雇用形態別の年間休日日数

	正社員		パートタイム労働者	
	集計事業所	年間休日日数	集計事業所	年間休日日数
全産業・全規模	1,877	113.31	1,473	129.09
【労組あり】	625	118.09	463	129.15
30～99人	755	109.29	600	127.70
【労組あり】	92	112.89	68	128.34
100～499人	526	114.33	422	128.74
【労組あり】	154	117.94	119	132.37
500～999人	175	116.02	138	134.18
【労組あり】	83	119.08	65	138.12
1000人以上	418	118.20	311	129.91
【労組あり】	296	119.50	211	124.82
建設業・全規模	91	119.10	53	111.72
【労組あり】	37	121.97	22	107.18
30～99人	32	113.94	20	123.95
100～499人	30	120.70	18	97.11
500～999人	8	121.00	3	98.33
1000人以上	21	123.95	12	116.58
製造業・全規模	291	114.75	238	118.27
【労組あり】	88	122.90	65	128.88
30～99人	177	111.56	144	116.92
100～499人	73	117.27	63	117.56
500～999人	21	125.24	15	118.53
1000人以上	19	124.32	15	133.73
情報通信業・全規模	59	130.17	33	112.61
【労組あり】	16	146.31	8	112.63
30～99人	26	121.08	17	117.65
100～499人	12	130.33	6	78.17
500～999人	9	124.89	4	130.00
1000人以上	12	153.67	6	121.17
運輸業、郵便業・全規模	144	105.09	99	122.90
【労組あり】	75	106.84	50	126.06
30～99人	51	99.02	34	114.85
100～499人	40	103.55	30	129.23
500～999人	5	114.20	4	132.75
1000人以上	48	111.88	31	124.32
卸売業、小売業・全規模	396	113.47	294	113.12
【労組あり】	166	119.83	119	116.51
30～99人	111	109.86	87	119.94
100～499人	116	112.15	82	102.22
500～999人	31	120.13	23	112.35
1000人以上	138	115.99	102	116.24
金融業、保険業・全規模	36	126.25	29	113.48
【労組あり】	27	127.04	22	114.91
30～99人	3	120.33	2	60.00
100～499人	7	122.00	6	124.33
500～999人	2	122.00	2	112.00
1000人以上	24	128.58	19	115.84
不動産業、物品賃貸業・全規模	33	119.12	22	95.14
【労組あり】	9	118.78	5	69.40
30～99人	16	112.13	11	75.73
100～499人	10	128.30	7	118.29
500～999人	3	124.33	2	98.50
1000人以上	4	120.25	2	117.50
学術研究、専門・技術サービス業・全規模	67	122.85	48	130.60
【労組あり】	23	127.65	16	140.19
30～99人	22	117.91	15	99.00
100～499人	32	125.78	21	158.38
500～999人	5	122.80	5	110.20
1000人以上	8	124.75	7	129.57
宿泊業、飲食サービス業・全規模	68	107.15	55	147.56
【労組あり】	23	101.00	20	161.85
30～99人	14	95.43	12	124.25
100～499人	5	108.60	4	120.50
500～999人	8	100.75	7	153.29
1000人以上	41	112.22	32	158.44
生活関連サービス業、娯楽業・全規模	60	108.98	47	128.45
【労組あり】	16	118.13	9	152.56
30～99人	25	100.36	21	131.00
100～499人	11	120.09	10	136.90
500～999人	7	102.71	5	86.40
1000人以上	17	117.06	11	135.00
教育、学習支援業・全規模	85	113.54	72	157.84
【労組あり】	46	113.28	41	156.15
30～99人	26	112.35	19	164.72
100～499人	26	109.23	24	148.08
500～999人	16	116.19	14	161.14
1000人以上	17	119.47	15	161.67
医療、福祉・全規模	398	108.73	367	147.34
【労組あり】	63	111.17	58	143.36
30～99人	202	107.91	179	144.10
100～499人	122	109.86	121	150.68
500～999人	39	107.33	37	161.05
1000人以上	34	111.35	30	136.27
複合サービス事業・全規模	4	121.00	3	141.00
【労組あり】	3	121.33	2	151.50
30～99人	-	-	-	-
100～499人	2	123.00	1	120.00
500～999人	-	-	-	-
1000人以上	2	119.00	2	151.50
サービス業・全規模	145	115.61	113	135.19
【労組あり】	33	121.36	26	124.69
30～99人	50	108.36	39	137.54
100～499人	40	118.10	29	130.66
500～999人	21	118.33	17	124.53
1000人以上	33	121.52	27	142.48



#### 4 ワーク・ライフ・バランス（仕事と生活の調和）

##### （１）ワーク・ライフ・バランスの理解状況

	集計事業所	て内容 たまで 理解し	て何 いた なく 理解し	わから なかつ た・
全産業・全規模	1,898	660	959	279
【労組あり】	628	305	287	36
30～99人	769	133	440	196
【労組あり】	92	19	58	15
100～499人	528	187	292	49
【労組あり】	155	49	97	9
500～999人	179	92	77	10
【労組あり】	84	50	33	1
1000人以上	419	248	147	24
【労組あり】	297	187	99	11
建設業・全規模	94	38	42	14
【労組あり】	39	23	14	2
30～99人	32	5	17	10
100～499人	30	10	17	3
500～999人	9	4	4	1
1000人以上	23	19	4	-
製造業・全規模	292	73	172	47
【労組あり】	90	36	51	3
30～99人	176	25	111	40
100～499人	75	25	43	7
500～999人	21	10	11	-
1000人以上	19	13	6	-
情報通信業・全規模	59	32	20	7
【労組あり】	16	12	4	-
30～99人	27	8	14	5
100～499人	12	9	2	1
500～999人	9	6	2	1
1000人以上	11	9	2	-
運輸業、郵便業・全規模	146	42	75	29
【労組あり】	75	28	34	13
30～99人	52	7	29	16
100～499人	41	6	27	8
500～999人	5	3	2	-
1000人以上	48	26	17	5
卸売業、小売業・全規模	396	158	180	58
【労組あり】	164	80	75	9
30～99人	117	20	62	35
100～499人	112	48	53	11
500～999人	32	15	17	-
1000人以上	135	75	48	12
金融業、保険業・全規模	36	28	8	-
【労組あり】	27	22	5	-
30～99人	3	3	-	-
100～499人	7	4	3	-
500～999人	2	2	-	-
1000人以上	24	19	5	-
不動産業、物品賃貸業・全規模	34	14	17	3
【労組あり】	10	4	6	-
30～99人	16	6	7	3
100～499人	10	3	7	-
500～999人	3	3	-	-
1000人以上	5	2	3	-
学術研究、専門・技術サービス業・全規模	69	33	31	5
【労組あり】	24	13	11	-
30～99人	23	7	11	5
100～499人	32	15	17	-
500～999人	5	4	1	-
1000人以上	9	7	2	-
宿泊業、飲食サービス業・全規模	69	24	38	7
【労組あり】	22	8	14	-
30～99人	15	-	11	4
100～499人	5	2	3	-
500～999人	8	4	3	1
1000人以上	41	18	21	2
生活関連サービス業、娯楽業・全規模	62	18	37	7
【労組あり】	16	9	7	-
30～99人	27	2	21	4
100～499人	11	2	9	-
500～999人	7	3	1	3
1000人以上	17	11	6	-
教育、学習支援業・全規模	85	37	40	8
【労組あり】	46	20	24	2
30～99人	26	7	14	5
100～499人	26	8	16	2
500～999人	16	9	6	1
1000人以上	17	13	4	-
医療、福祉・全規模	405	112	220	73
【労組あり】	63	30	28	5
30～99人	206	36	117	53
100～499人	124	40	70	14
500～999人	40	20	17	3
1000人以上	34	16	15	3
複合サービス事業・全規模	4	1	3	-
【労組あり】	3	1	2	-
30～99人	-	-	-	-
100～499人	2	-	2	-
500～999人	-	-	-	-
1000人以上	2	1	1	-
サービス業・全規模	147	50	76	21
【労組あり】	33	19	12	2
30～99人	49	7	26	16
100～499人	41	15	23	3
500～999人	22	9	13	-
1000人以上	34	19	13	2













## IV 調査票



整理番号



## 平成28年度大阪府労働関係調査票

### 調査についてのお願い

大阪府におきましては、府内の民間事業所における就業形態、労働時間、休日休暇、その他の労働条件等の実態を把握するとともに、その結果を労務管理改善等の基礎資料として、また労働関係諸機関の事業実施にあたっての参考資料として提供することを目的に、6,000事業所を対象に「労働関係調査」を実施しています。無作為抽出の結果、貴事業所を今年度の調査対象とさせていただきますことになりました。ご多忙中のところ、誠に恐縮ですが、この調査の趣旨をご理解いただき、ご協力くださいますようお願い申し上げます。

平成28年10月

事業主各位

大阪府知事 松井 一郎

### 【記入にあたってのお願い】(必ずお読みください)

- この調査は、統計法(平成19年法律第53号)第24条に基づき総務大臣に届出を行っている届出統計調査です。この調査票で記入された事項については、統計以外の目的に使用したり、内容を他に漏らしたりすることは絶対にありませんので、ありのまま記入してください。
- この調査票の送付先所在地にある貴事業所のみの状況について記入してください。(※「I事業所の現況」の項目のみ、会社全体の状況を記入してください。)
 

貴事業所のみで判断できない項目や把握できない項目については、誠にお手数ですが、本社等にご確認の上、回答してください。

なお、事業所の廃止・移転等により、回答することができない場合は、このページ上部の余白にその旨を「朱書きで記入」して、返送してください。その場合、回答欄は無記入のままです。
- 各調査項目について、特に指定のない限り平成28年7月31日現在の状況を記入してください。
- 各調査項目に対する回答は太枠の中のみです。該当する数字・項目に○を付けるか、文字・数字を記入してください。
- ご記入いただきましたら11月7日(月)までに同封の返信用封筒(切手不要)に入れて投函してください。
- この調査に関してご不明な点等がありましたら、調査票末尾の連絡先までお問い合わせください。
- この調査に関する調査結果を平成29年3月に大阪府総合労働事務所のホームページ(アドレスは11ページ)に掲載予定です。また、調査結果の概要についてメール送信を希望される事業所は、下記のメールアドレス欄にご記入願います。(送信予定は平成29年3月です。)

事業所名		記 入 者	氏名	
			電話	
部 課 名			F A X	
			メールアドレス	調査結果について、メールで送信を希望される場合

## I 事業所の現況

### 1 会社全体の規模等についておたずねします。

(1) 会社全体の常用労働者は何人ですか。（貴事業所を含む）

1	30～49人	5	300～499人
2	50～99人	6	500～999人
3	100～199人	7	1000人以上
4	200～299人		

常用労働者とは、次のうちいずれかに該当する労働者をいいます。

① 期間を定めず雇用している労働者。  
② 1か月を超える期間を定めて雇用している労働者。  
③ 日々又は1か月以内の期間を定めて雇用している労働者のうち、前2か月にそれぞれ、18日以上雇用した労働者。（派遣労働者・請負労働者は含みません。）

※労働者とは、労働基準法第9条に該当する者。  
法人、団体、組合の代表者又は執行機関である重役でも、業務執行権や代表権をもたず、工場長、部長などの役職にあつて、一般労働者と同じ給与規則によって給与を受けている場合には、労働者とする。  
また、家族労働者でも、他の労働者とほぼ同じように勤務し、同じように給与を受けている場合には、労働者とする。

### 2 労働組合についておたずねします。

(1) 会社（貴事業所を含む）に労働組合はありますか。

1	ある	2	ない
---	----	---	----

※ここからは、この調査票の送付先所在地にある貴事業所のみの状況についてご回答ください。

## II 就業形態

### 1 貴事業所で働く労働者の就業形態の状況についておたずねします。

就業形態別労働者

正社員：雇用している労働者のうち、特に雇用期間を定めていない者。  
（常時勤務、毎月給与の役員を含む。他企業への出向者は除く。）

非正社員：正社員以外の労働者。

- ・パートタイム労働者：正社員より1日の所定労働時間が短いか、1週の所定内労働日数が少ない者。
- ・嘱託社員：定年退職者等を一定期間再雇用する目的で契約し雇用する者。
- ・契約社員：特定職種に従事し専門的能力の発揮を目的として雇用期間を定めて契約する者。
- ・出向社員：他企業から出向契約に基づき出向してきている者。出向元に籍を置いているか否かは問いません。
- ・派遣労働者：「労働者派遣法（「労働者派遣事業の適正な運営の確保及び派遣労働者の保護等に関する法律」）に基づく派遣元事業所から派遣された者。
- ・その他：上記以外の労働者。（臨時・日雇労働者等）



(1) 貴事業所の就業形態別の労働者数は何人ですか。いない場合は「0」を記入してください。  
 また、前年と比べて増減傾向はどうですか。(増減傾向の判断が難しい場合は、1割程度の増減を基準にしてください。)

※ 就業形態の内容については、1頁参照

(注) この調査票の送付先所在地にある貴事業所のみの状況を記入してください。

		労働者数				前年と比べた増減傾向		
正社員	男性				人	1 増加	2 横ばい	3 減少
	女性				人	1 増加	2 横ばい	3 減少
パートタイム労働者	男性				人	1 増加	2 横ばい	3 減少
	女性				人	1 増加	2 横ばい	3 減少
嘱託社員	男性				人	1 増加	2 横ばい	3 減少
	女性				人	1 増加	2 横ばい	3 減少
契約社員	男性				人	1 増加	2 横ばい	3 減少
	女性				人	1 増加	2 横ばい	3 減少
出向社員	男性				人	1 増加	2 横ばい	3 減少
	女性				人	1 増加	2 横ばい	3 減少
派遣労働者	男性				人	1 増加	2 横ばい	3 減少
	女性				人	1 増加	2 横ばい	3 減少
その他	男性				人	1 増加	2 横ばい	3 減少
	女性				人	1 増加	2 横ばい	3 減少
合 計	男性				人	1 増加	2 横ばい	3 減少
	女性				人	1 増加	2 横ばい	3 減少

2 正社員への登用についておたずねします。

(1) 非正社員から正社員への登用制度はありますか。

該当する非正社員に○をしてください。

<p>1 ある</p> <p>2 ない</p>		<p>1 パートタイム労働者</p> <p>2 契約社員</p> <p>3 派遣労働者</p> <p>4 その他 (                    )</p>
-------------------------	--	---

「その他」の場合は、就業形態を記入してください。

- (2) 貴事業所では平成27年に正社員に登用した実績はありますか。貴事業所の状況にあわせて、例えば、平成27年4月1日～28年3月31日などに置き換えていただいても結構です。  
(正社員への登用制度がない事業所もお答えください。)

該当する非正社員に○をしてください。

1 ある	→	1 パートタイム労働者
2 ない		2 契約社員
		3 派遣労働者
		4 その他 ( )

「その他」の場合は、就業形態を記入してください。

### Ⅲ 労働時間

- 1 貴事業所の就業形態別の所定労働時間についておたずねします。

※所定労働時間とは、就業規則、労働協約等であらかじめ定められた労働時間のことで、休憩時間や時間外労働時間は含みません。  
※労働者の職種等により所定労働時間が異なる場合は、適用される労働者が最も多いものを記入してください。

- (1) 所定労働時間は定められていますか。就業形態別に記入してください。

※ 就業形態の内容については、1頁参照

(注) この調査票の送付先所在地にある貴事業所のみ状況記入してください。

	1日の所定労働時間	1週の所定労働時間
	変則勤務（隔日勤務等）の労働者が最も多い場合は、1日の平均時間を記入してください。	変形労働時間制や、隔週休2日制により、週によって所定労働時間が異なる場合は、平均値を記入してください。
正社員	時間 分	時間 分
パートタイム労働者	時間 分	時間 分
嘱託社員	時間 分	時間 分
契約社員	時間 分	時間 分
出向社員	時間 分	時間 分
派遣労働者	時間 分	時間 分
その他	時間 分	時間 分

2 貴事業所の変形労働時間制等についておたずねします。

(1) 貴事業所では、変形労働時間制を導入していますか。

1	い	る	2	い	ない
---	---	---	---	---	----

↓

設問 (2) へ

(2) 変形労働時間制は正社員以外にも導入していますか。

1	あ	る	→ 該当する非正社員に○をしてください。	1	パートタイム労働者
2	な	い			2
				3	出向社員
				4	派遣労働者
				5	その他 ( )

「その他」の場合は、就業形態を記入してください。

変形労働時間制の種類

1か月単位の変形労働時間制： 1か月以内の一定の期間を平均し、1週間の労働時間が40時間（特例措置対象事業場は44時間）以下の範囲内において、1日及び1週間の法定労働時間を超過して労働させることができる制度。

1年単位の変形労働時間制： 労使協定を締結することにより、1年以内の一定の期間を平均し1週間の労働時間が40時間以下（特例措置対象事業場も同じ）の範囲内において、1日及び1週間の法定労働時間を越えて労働させることができる制度。

1週間単位の非定型的労働時間制： 事業所規模が30人未満の小売業、旅館、料理・飲食店の事業において、労使協定により、1週間単位で毎日の労働時間を弾力的に定めることができる制度。

フレックスタイム制： 1か月以内の一定期間の総労働時間を定めておき、労働者がその範囲内で各日の始業及び終業の時刻を選択して働く制度。

裁量労働制： 研究開発などの業務、あるいは事業の運営に関する事項についての企画、立案などの業務について、その性質上、業務の遂行の方法や時間の配分などに関し、使用者が具体的な指示をしないことを労使協定や労使委員会の決議で定めた場合、当該協定や決議で定めた時間労働をしたものとみなす制度。

3 平成27年の所定外労働時間（超過実労働時間）についておたずねします。

- (1) 賃金台帳から下記の要領に従って無作為に抽出した貴事業所の正社員及びパートタイム労働者の個人毎の所定外労働時間（年間）を次のページの欄に記入してください。  
 なお、法人の役員、3か月以上の長期病欠者、退職者、無給の家族従業員は除いてください。

(注) この調査票の送付先所在地にある貴事業所のみの状況についてお答えください。

常用労働者数	抽出する人数
60人未満	<p style="text-align: center;"><b>6 人</b></p> <p>抽出方法：賃金台帳等の上1～5番目からクジにより 1名を抽出し、そこを起点として等間隔で6人選んでください。</p> <p>注) パートタイム労働者を雇用しているときは、6人のうち2人を記載してください。</p>
60人以上300人未満	<p style="text-align: center;"><b>常用労働者の1/10（6人～29人）</b></p> <p>抽出方法：賃金台帳の上1～10番目からクジにより 1名を抽出し、そこを起点として10人毎に選んでください。</p> <p>注) パートタイム労働者を雇用しているときは、パートタイム労働者が全抽出人数の約1/3になるようにしてください。</p>
300人以上	<p style="text-align: center;"><b>30 人</b></p> <p>抽出方法：賃金台帳の上1～30番目からクジにより 1名を抽出し、そこを起点として等間隔で30人選んでください。</p> <p>注) パートタイム労働者を雇用しているときは、30人のうち10人を記載してください。</p>

(抽出例) 常用労働者60人の場合 抽出する人数6人

賃金台帳上から1～60番の仮番号を付ける。

1～10番からクジで1名抽出する。

以下、10人毎に1名ずつ抽出する。 抽出番号 3、13、23、33、43、53番目

(注)

○抽出したパートタイム労働者の人数が、抽出すべき所定的人数に満たない場合は、その人数になるように、残りのパートタイム労働者から無作為に抽出して足してください。

○但し、パートタイム労働者全体が抽出すべき所定的人数に満たない場合は、全ての人数を記載し、残りの人数を正社員から抽出してください。

○労働者の就業形態：該当する就業形態の欄に○をしてください。

○所定外労働時間数：平成27年の年間所定外労働時間を記入してください。

合計時間数については、30分以上は切り上げ、30分未満は切り捨てとしてください。

期間については、貴事業所の状況に合わせて、例えば、平成27年4月1日～28年3月31日などに置き換えていただいても結構です。

(注) この調査票の送付先所在地にある貴事業所のみの状況を記入してください。

抽出人数 (抽出順)	性 別		労働者の就業形態		所定外労働 時 間 数 (超過実労働時間)
	(男女別に○をしてください。)		(該当する方に○をしてください。)		年 間 時 間 数 (所定外労働時間のみ)
	男性	女性	正 社 員	パートタイム 労働者	
01					
02					
03					
04					
05					
06					
07					
08					
09					
10					
11					
12					
13					
14					
15					
16					
17					
18					
19					
20					
21					
22					
23					
24					
25					
26					
27					
28					
29					
30					

太枠の中のみ記入してください。

4 労働時間等の課題についておたずねします。


- (1) 貴事業所では、労働時間等をめぐる様々な問題について、「労働時間の設定の改善に関する特別措置法」に定める「労働時間等設置改善委員会」をはじめ、労使間が話し合う機会がありますか。

- 1 ある(会社全体として「ある」場合も含まれます)
- 2 今後、設ける予定である
- 3 ない

5 短時間正社員制度についておたずねします。

- (1) 貴事業所では、短時間正社員制度(注)はありますか。

(注) 短時間正社員制度とは、フルタイム正社員より1週間の所定労働時間が短い正社員をいい、フルタイム正社員が短時間・短日勤務を一定期間行う場合や、正社員の所定労働時間を恒常的に短くする場合があります。なお、「育児・介護休業法」において、育児・介護のための所定労働時間短縮措置が定められています。(短時間勤務制度の義務化)

- 1 ある  設問 (2) へ
- 2 今後、導入する予定である
- 3 ない

- (2) どのような場合に利用できますか。該当するものすべてに○をしてください。

- 1 育児
- 2 介護
- 3 自己啓発
- 4 地域活動(ボランティア等)
- 5 退職の準備
- 6 その他 ( )

「その他」の場合は、具体的な内容を記入してください。

#### IV 休日休暇

##### 1 週休制の形態についておたずねします。

- (1) 貴事業所の正社員及びパートタイム労働者の週休制の実施形態について、該当する箇所に○をしてください。

※労働者の職種、就業形態等により異なる場合は、適用される労働者が最も多いものを記入してください。  
 ※変形労働時間制や年間カレンダーによる休日指定等により、週ごとの休日数が異なる場合は、一定期間の休日数を平均して週休制に換算してください。  
 ※「週休2日制」とは、1週間のうち2日間の休日があることをいい、その休日は土・日曜日にこだわりません。

※就業形態の内容については、1頁参照

(注) この調査票の送付先所在地にある貴事業所のみ状況を記入してください。

実施形態	正社員	パートタイム労働者
<b>週休1日制</b> 1週間に週休日が1日ある制度 (例：日曜日が休日など)		
<b>週休1日半制</b> 1週間に週休日が1日あるほかに1日を通常の労働時間の半日分程度にしている制度 (例、日曜日が休日で土曜日が半日休)		
<b>完全週休2日制</b> 毎週週休日が2日ある制度		
<b>月3回週休2日制</b> 月のうち3週について週休2日制を行なっているもの、 その他の週は週休1日制又は週休1日半制		
<b>隔週週休2日制</b> 1週間おきに週休2日制を行なっているもの、 その他の週は週休1日制又は週休半日制		
<b>月2回週休2日制</b> 月に2週だけ週休2日制を行なっているもの、 その他の週は週休1日制又は週休1日半制		
<b>月1回週休2日制</b> 月のうち1週だけ週休2日制を行なっているもの、 その他の週は週休1日制又は週休1日半制		
<b>その他の週休2日制</b> 週休日が月1回以上週休2日制、3勤1休、 4勤1休等実質的に「完全週休2日制」より 休日数が少ないもの		
<b>週休2日制を超える週休体制</b> 実質的に完全週休2日制より休日数が多いもの (例、月1回以上週休3日制、3勤3休、3勤4休など)		
<b>週休制を実施していない</b>		

(2) 貴事業所の正社員及びパートタイム労働者の平成27年の年間総休日日数を記入してください。  
(年次有給休暇を除く)

(注) 1. 年間総休日日数＝土曜・日曜等の週休日、国民の祝日、夏期休暇、年末年始休暇など、貴事業所が休日と定めている日数の年間合計。  
2. パートタイム労働者については、人数が最も多い職種の年間総休日日数の平均日数（1日未満は四捨五入）  
3. 貴事業所の状況に合わせて、  
例えば、平成27年4月1日～28年3月31日などの1年間に置き換えていただいても結構です。

(注) この調査票の送付先所在地にある貴事業所のみ状況を記入してください。

	正社員	パートタイム労働者 (休日又は出勤を要しない日：平均日数)
平成27年の年間総休日日数 (年次有給休暇を除く)	日	日

2 年次有給休暇についておたずねします。

(1) 貴事業所の正社員及びパートタイム労働者の平成27年の年次有給休暇の付与日数、取得日数を記入してください。

貴事業所の状況に合わせて、  
例えば、平成27年4月1日～28年3月31日などの1年間に置き換えていただいても結構です。



※就業形態の内容については、1頁参照

	正社員	パートタイム労働者
平成27年に年次有給休暇を付与した総人数	人	人
平成27年に付与した年次有給休暇日数の総計 (前年からの繰越分は含まない)	日	日
平成27年に取得(消化)した年次有給休暇日数の総計 (繰越分を含む)	日	日

※調査対象期間中に退職した者を含む。

年次有給休暇：労働基準法第39条  
雇入れの日から起算して6か月間継続勤務し、全所定労働日の8割以上勤務した労働者に対して最低10日を与える。パートタイム労働者等についても同様。  
なお、日数については勤務年数と労働日数によって最高20日までの範囲で付与される。



## V ワーク・ライフ・バランス(仕事と生活の調和)

### ワーク・ライフ・バランス

「仕事と生活の調和」のこと。「仕事と生活の調和」が実現した社会では、『国民一人ひとりがやりがいや充実感を感じながら働き、仕事上の責任を果たすとともに、家庭や地域生活などにおいても、子育て期、中高年期といった人生の各段階に応じて多様な生き方が選択・実現できる』とされています。

#### 1 ワーク・ライフ・バランスについておたずねします。

(1) これまで、どの程度ご存知でしたか。該当するものに○をしてください。

- 1 内容まで理解していた
- 2 何となく理解していた
- 3 知らなかった・わからなかった

(2) ワーク・ライフ・バランスの推進に繋がる主な取組には次のようなものがあります。貴事業所が行っている(導入している)取組に該当するものすべてに○をしてください。

- 1 時間管理意識の向上
- 2 残業縮減
- 3 仕事の見える化(情報共有、仕事の標準化・マニュアル化など)
- 4 勤務時間の柔軟化
- 5 勤務場所の柔軟化
- 6 特別休暇の制度拡充
- 7 年次有給休暇の取得促進
- 8 子育ての支援制度
- 9 介護の支援制度
- 10 自己啓発(資格取得)を支援する制度
- 11 地域活動を支援する制度
- 12 取組を管理する部署の設置(設定)
- 13 その他 ( )
- 14 何も実施していない

「その他」の場合は、内容を記入してください。

(3) 上記の取組のうち(14は除く)貴事業所で実施されておらず、今後特に行いたいものを三つ以内でお選びください。

--	--	--

- (4) 貴事業所でワーク・ライフ・バランスに取り組む場合、行政にどのようなことを望みますか。該当するもの（三つ以内）に○をしてください。

- 1 ワーク・ライフ・バランスに関する啓発・情報提供
- 2 ワーク・ライフ・バランスに関する専門相談窓口の設置
- 3 管理職に対するワーク・ライフ・バランスに関する研修会等の実施
- 4 ワーク・ライフ・バランスに関するマニュアルの作成
- 5 保育情報(保育所、育児相談窓口等)や子どもの放課後対策の情報提供
- 6 入札制度等におけるワーク・ライフ・バランス実施企業に対する優遇
- 7 ホームページやメールマガジン等を活用した行政からの支援情報や先進事例の紹介
- 8 育児・介護休業者の代替要員確保のための人材の紹介や派遣
- 9 成果を上げている企業の表彰や紹介
- 10 就業規則の変更等に関するアドバイザー・コンサルタント等の派遣
- 11 求職者に対する企業等のワーク・ライフ・バランス情報の提供
- 12 育児・介護休業者に対する円滑な職場復帰のための講習会等の実施
- 13 その他 ( )

「その他」の場合は、内容を記入してください。

- (5) 貴事業所の仕事や職場の現状について、該当するものすべてに○をしてください。

- 1 仕事の量が多い
- 2 締め切りや納期にゆとりがない
- 3 仕事を進める上で、非公式な調整に時間がかかる
- 4 突発的な業務が生じることが頻繁にある
- 5 一部の人に仕事が偏ることがある（一部の人が残業状態にある）
- 6 急な仕事に対応できる人が高く評価される
- 7 残業や休日出勤に応じる人が高く評価される
- 8 効率よく仕事を進められる人は他の仕事も任せやすい
- 9 職場の規模が大きく、部署間の意思疎通が難しい
- 10 仕事の手順を担当が自分で決めることができる
- 11 担当業務の内容は明確化されている
- 12 上司は部下の育成に熱心である
- 13 上司と部下のコミュニケーションはよくとれている
- 14 仕事が終われば周りの人が残っていても退社できる雰囲気がある
- 15 職場には同僚同士で仕事のノウハウを教えあう風土がある
- 16 男女問わず、仕事の割振りや評価は公平に行われている

**以上で質問は終わりです。ご協力ありがとうございました。**

記入に際してご不明な点がありましたら、下記までお問い合わせください。

大阪府総合労働事務所 南大阪センター

電話 072-273-6100

ホームページ <http://www.pref.osaka.lg.jp/sogorodo/chousa/index.html>





大阪府総合労働事務所

平成29年3月発行

〒540-0033 大阪府中央区石町 2-5-3 エル・おおさか南館

TEL06(6946)2606(直通)

ホームページ: <http://www.pref.osaka.jp/sogorodo/chousa/index.html>