

平成18年度
バランスシート・行政コスト計算書の試算

平成19年11月

大阪府総務部財政課

大阪府普通会計バランスシート（総務省方式）

1. 意 義

これまでの投資的な行政活動の結果を概観するため、本府の資産、負債等のストック状況の全体像を一覧性のある形で示し、資金の源泉とその用途を示す。

2. 対象会計

普通会計

（一般会計[流域下水道事業除く]及び公営企業会計以外の特別会計[下記注参照]の純計）

3. 作成基準日

平成19年3月31日

ただし出納整理期間（4月1日～5月31日）における出納については、基準日までに終了したものとして処理。

4. 作成方法

総務省研究会の報告書に基づき、地方財政状況調査（決算統計）のデータを活用して作成。

○資産の部

有形固定資産については、昭和44年度以降の普通建設事業費を累計し、用地取得費を除く有形固定資産については減価償却を行う。

投資等及び流動資産については、決算統計の該当項目から転記する。

○負債の部

年度末における地方債残高のうち、翌年度に償還が予定されている額については府債翌年度償還予定額に計上し、それ以外を府債として計上する。

債務負担行為については、既に履行すべき額が確定したものについて計上する。その他については債務負担行為の限度額を欄外注記する。

退職給与引当金には、年度末に全職員が普通退職した場合の退職手当総額を計上する。

○正味資産の部

国庫支出金については、普通建設事業費に充てられた国庫支出金を累計する。一般財源等には「資産合計－負債合計－国庫支出金」の額を計上する。

(注)公営企業を除く特別会計

大阪府営印刷所特別会計、関西国際空港関連事業特別会計、不動産調達特別会計、公債管理特別会計、市町村施設整備資金特別会計、証紙収入金整理特別会計、母子寡婦福祉資金特別会計、中小企業振興資金特別会計、農業改良資金特別会計、沿岸漁業改善資金特別会計、林業改善資金特別会計

以上11会計

平成18年度大阪府普通会計バランスシートの概要

【資産】 行政サービスを提供するために用いられる資源

- 1 資産総額は、約6兆8,427億円（府民1人あたり77万6,224円）
- 2 有形固定資産（約5兆7,423億円）のうち
土地：約2兆3,834億円 建物・工作物：約3兆3,589億円
- 3 有形固定資産の目的別割合
第1位（77.1%）：「土木費」河川、道路、府営住宅、公園など
第2位（10.3%）：「教育費」高校、盲聾養護学校、図書館、博物館、体育館など
第3位（4.1%）：「警察費」警察署、運転免許試験場、警察新本部庁舎など
第4位（2.7%）：「総務費」本庁舎、青少年施設など
第5位（2.2%）：「農林水産業費」農業用ダム、ため池、農道など
第6位（1.6%）：「商工費」産業技術総合研究所、中小企業振興センター、国際会議場など
第7位（0.9%）：「民生費」社会福祉施設、大型児童館など
第8位（0.8%）：「衛生費」保健所、救命救急センターなど
第9位（0.3%）：「労働費」労働センター、職業技術専門学校など

【負債】 資産を獲得するために調達した財源のうち、将来確実に弁済を要するもの

- 1 負債総額は、約5兆2,487億円（府民1人あたり59万5,398円）
- 2 府債残高は、約4兆3,005億円（府民1人あたり48万7,835円）

【正味資産】 資産を獲得するために調達した財源のうち、将来弁済を要しないもの

- 1 資産と負債の差額は、約1兆5,941億円（府民1人あたり18万826円）
- 2 有形固定資産に対する正味資産の割合（社会資本形成に対して、これまでの世代によって既に負担された分の割合）は27.8%

【平成17年度からの主な変化】

- 1 資産合計は、平成17年度に比べ約448億円の減少である。
主な要因：有形固定資産において、普通建設事業の抑制により、平成18年度の取得価格が減価償却額を下回ったため9億円減少したこと、投資等において、基金残高の増（約342億円）があったものの、投資及び出資金において、府立5病院の独立行政法人化に伴い、出資金残高が減少（約817億円）したことなどにより、資産総額が減少。
- 2 負債合計は、平成17年度に比べ約3,184億円の増加である。
主な要因：地方債残高は、微増（+32億円） 主な要因：病院独法化に伴う移管分132億円にとどまったものの、（※1）退職給与引当金の算定方法を変更したことにより、大幅な増（約3,191億円）となった。
※1 年度末に全職員が普通退職したと仮定した場合の退職手当総額を固定負債へ計上。（平均給与月額と平均勤続年数による簡易積算⇒勤続年数毎の個別積上げ積算に変更）

大阪府普通会計バランスシート

(平成19年3月31日現在)

(単位:百万円)

借 方	貸 方
[資産の部]	
1. 有形固定資産	
(1)総務費	157,021
(2)民生費	53,276
(3)衛生費	44,288
(4)労働費	19,469
(5)農林水産業費	120,728
(6)商工費	94,686
(7)土木費	4,426,057
(8)警察費	235,836
(9)教育費	590,939
計	5,742,300
(うち土地)	(2,383,444)
有形固定資産合計	5,742,300
2. 投資等	
(1)投資及び出資金 注1)	521,409
(2)貸付金 注2)	288,986
(3)基金 注3)	
①特定目的基金	215,271
②土地開発基金	0
③定額運用基金	55
基金計	215,326
投資等合計	1,025,721
3. 流動資産	
(1)現金・預金	
①財政調整基金	1,255
②減債基金 注3)	19,198
③歳計現金	5,294
現金・預金計	25,747
(2)未収金	
①府税	35,104
②その他	13,851
未収金計	48,955
流動資産合計	74,702
資産合計	6,842,723
[負債の部]	
1. 固定負債	
(1)府債	4,069,752
(2)債務負担行為 ※	
①物件の購入等	0
②債務保証又は損失補償	0
債務負担行為計	0
(3)退職給与引当金	935,046
(4)他会計借入金	13,166
固定負債計	5,017,964
2. 流動負債	
(1)府債翌年度償還予定額	230,709
(2)他会計借入金翌年度償還予定額	0
(3)翌年度繰上充用金	0
流動負債計	230,709
負債合計	5,248,673
[正味資産の部]	
1. 国庫支出金	1,343,444
2. 一般財源等	250,606
正味資産合計	1,594,050
負債・正味資産合計	6,842,723

※ 債務負担行為に関する情報

①物件の購入等に係るもの(翌年度以降支出予定額)	342,825百万円
②債務保証又は損失補償に係るもの(債務負担限度額)	5,768,859百万円
③利子補給等に係るもの(翌年度以降支出予定額)	1,501百万円

【大阪府普通会計バランスシート参考資料】

注1) 投資及び出資の主なもの

(単位：百万円)

区 分	現 在 高
独立行政法人日本高速道路保有・債務返済機構	102,162
大阪府道路公社	90,590
関西国際空港(株)	88,673
大阪府中小企業信用保証協会	34,518
関西高速鉄道(株)	18,000
大阪高速鉄道(株)	9,463
(財)大阪府国際交流財団	5,032

注2) 貸付金の主なもの

(単位：百万円)

区 分	現 在 高
大阪府市町村施設整備資金貸付金	111,673
関西国際空港(株)貸付金	49,838
中小企業高度化資金貸付金	24,309
大阪高速鉄道(株)貸付金	10,410
大阪府住宅供給公社貸付金	8,974
渋滞対策特定都市高速道路整備事業特別貸付金	8,921
母子寡婦福祉資金貸付金	7,861
大阪外環状線鉄道建設費貸付金	7,075
小規模企業者等設備貸与事業資金貸付金	6,273

注3) 基金の主なもの

(単位：百万円)

区 分	基 金 現 在 高				
	現 金	有価証券	貸付金※1	動 産	合 計
公共施設等整備基金	22,276	0	115,400	0	137,676
福祉基金	2,492	567	16,000	0	19,059
府営住宅整備基金	10,064	0	4,100	0	14,164
介護保険財政安定化基金	11,901	0	0	0	11,901
みどりの基金	457	137	8,300	0	8,894
障害者自立支援対策臨時特例基金	5,272	0	0	0	5,272
災害救助基金	3,337	0	0	1,660	4,997
減債基金※2	19,197	0	0	0	19,197

※1 貸付金は、一般会計に繰り入れているものであり、上記の他に女性基金及び文化振興基金を加えた一般会計への貸付金総額は、148,600百万円である。

※2 実際の減債基金現在高は、上記の他に満期一括償還分なども含め、731,236百万円あり、このうち452,200百万円を一般会計が借り入れている。

大阪府普通会計バランスシート(府民1人あたり)
(平成19年3月31日現在)

(単位:円)

借 方		貸 方	
[資産の部]		[負債の部]	
1. 有形固定資産		1. 固定負債	
(1)総務費	17,812	(1)府債	461,664
(2)民生費	6,044	(2)債務負担行為 ※	
(3)衛生費	5,024	①物件の購入等	0
(4)労働費	2,209	②債務保証又は損失補償	0
(5)農林水産業費	13,695	債務負担行為計	0
(6)商工費	10,741	(3)退職給与引当金	106,070
(7)土木費	502,081	(4)他会計借入金	1,493
(8)警察費	26,753	固定負債計	569,227
(9)教育費	67,035	2. 流動負債	
計	651,394	(1)府債翌年度償還予定額	26,171
(うち土地)	(270,373)	(2)他会計借入金翌年度償還予定額	0
有形固定資産合計	651,394	(3)翌年度繰上充用金	0
2. 投資等		流動負債計	26,171
(1)投資及び出資金	59,148	負債合計	595,398
(2)貸付金	32,782		
(3)基金		[正味資産の部]	
①特定目的基金	24,420	1. 国庫支出金	152,397
②土地開発基金	0	2. 一般財源等	28,428
③定額運用基金	6	正味資産合計	180,826
基金計	24,426		
投資等合計	116,356		
3. 流動資産			
(1)現金・預金			
①財政調整基金	142		
②減債基金	2,178		
③歳計現金	601		
現金・預金計	2,921		
(2)未収金			
①府税	3,982		
②その他	1,571		
未収金計	5,553		
流動資産合計	8,474		
資産合計	776,224	負債・正味資産合計	776,224

※ 債務負担行為に関する情報

①物件の購入等に係るもの(翌年度以降支出予定額)	38,889円
②債務保証又は損失補償に係るもの(債務負担限度額)	654,407円
③利子補給等に係るもの(翌年度以降支出予定額)	170円

大阪府毎月推計人口(平成19年4月1日現在) 8,815,399人

大阪府普通会計バランスシートの推移（平成14年度～平成18年度）

（単位：百万円）

項 目	平成14年度	平成15年度	平成16年度	平成17年度	平成18年度
【資産の部】					
1. 有形固定資産					
(1) 総務費	141,986	143,036	160,726	159,144	157,021 2.7%
(2) 民生費	57,415	55,177	53,747	52,201	53,276 0.9%
(3) 衛生費	49,975	48,829	47,731	45,981	44,288 0.8%
(4) 労働費	13,800	14,641	14,978	17,246	19,469 0.3%
(5) 農林水産業費	128,610	127,337	125,601	123,281	120,728 2.2%
(6) 商工費	104,919	100,450	97,050	92,434	94,686 1.6%
(7) 土木費	4,326,381	4,361,019	4,412,619	4,424,192	4,426,057 77.1%
(8) 警察費	241,319	239,485	234,828	231,784	235,836 4.1%
(9) 教育費	610,587	604,905	602,621	596,914	590,939 10.3%
有形固定資産合計	5,674,992 82.7%	5,694,879 82.7%	5,749,901 83.3%	5,743,177 83.4%	5,742,300 83.9%
（うち土地）	(2,157,616)	(2,217,478)	(2,299,739)	(2,338,142)	(2,383,444)
2. 投資等					
(1) 投資及び出資金	552,061	568,089	592,458	603,146	521,409
(2) 貸付金	324,786	324,490	308,447	291,829	288,986
(3) 基金					
① 特定目的基金	197,856	191,649	182,961	181,073	215,271
② 土地開発基金	31,698	31,704	0	0	0
③ 定額運用基金	50	50	55	55	55
基金計	229,604 3.3%	223,403 3.2%	183,016 2.7%	181,128 2.6%	215,326 3.1%
投資等合計	1,106,451 16.1%	1,115,982 16.2%	1,083,921 15.7%	1,076,103 15.6%	1,025,721 15.0%
3. 流動資産					
(1) 現金・預金					
① 財政調整基金	1,255	1,255	1,255	1,255	1,255
② 減債基金	20,707	19,903	15,551	18,996	19,198
③ 歳計現金	0	0	0	0	5,294
現金・預金計	21,962 0.3%	21,158 0.3%	16,806 0.2%	20,251 0.3%	25,747 0.4%
(2) 未収金					
① 府税	47,681	42,054	37,768	34,623	35,104
② その他	13,563	13,569	12,760	13,345	13,851
未収金計	61,244 0.9%	55,623 0.8%	50,528 0.7%	47,968 0.7%	48,955 0.7%
流動資産合計	83,206 1.2%	76,781 1.1%	67,334 1.0%	68,219 1.0%	74,702 1.1%
資産合計	6,864,649 100.0%	6,887,642 100.0%	6,901,156 100.0%	6,887,499 100.0%	6,842,723 100.0%
【負債の部】					
1. 固定負債					
(1) 府債	3,908,728	4,008,681	4,085,634	4,064,191	4,069,752
(2) 債務負担行為					
① 物件の購入等	0	0	0	0	0
② 債務保証又は損失補償	0	0	0	0	0
債務負担行為計	0	0	0	0	0
(3) 退職給与引当金	587,220	565,241	611,814	615,985	935,046
(4) 他会計借入金	34,226	22,735	13,166	13,166	13,166
固定負債合計	4,530,174 66.0%	4,596,657 66.7%	4,710,614 68.3%	4,693,342 68.2%	5,017,964 73.3%
2. 流動負債					
(1) 府債 翌年度償還予定額	236,836	254,918	244,162	233,047	230,709
(2) 他会計借入金翌年度償還予定額	917	948	9,569	0	0
(3) 翌年度繰上充用金	9,634	1,476	2,707	3,898	0
流動負債合計	247,387 3.6%	257,342 3.7%	256,438 3.7%	236,945 3.4%	230,709 3.4%
負債合計	4,777,561 69.6%	4,853,999 70.5%	4,967,052 72.0%	4,930,287 71.6%	5,248,673 76.7%
【正味資産の部】					
1. 国庫支出金	1,321,665	1,326,652	1,327,480	1,332,335	1,343,444
2. 一般財源等	765,423	706,991	606,624	624,877	250,606
正味資産合計	2,087,088 30.4%	2,033,643 29.5%	1,934,104 28.0%	1,957,212 28.4%	1,594,050 23.3%
負債・正味資産合計	6,864,649 100.0%	6,887,642 100.0%	6,901,156 100.0%	6,887,499 100.0%	6,842,723 100.0%

大阪府普通会計行政コスト計算書

1. 意 義

人的サービスや給付サービスなど、資産形成につながらない行政サービス提供のための活動を把握するため、単年度の消費的経費である「行政コスト」を明らかにし、また現金支出を伴わないコストも明示することにより、本府の活動に要した経費を総括的に把握することができる。

2. 対象会計

普通会計

(一般会計[流域下水道事業除く]及び公営企業会計以外の特別会計の純計)

3. 作成基準日

平成18年4月1日から平成19年3月31日(平成18年度)

ただし、出納整理期間(4月1日～5月31日)における出納については、基準日までに終了したものとして処理。

4. 作成方法

総務省研究会の報告書に基づき、地方財政状況調査(決算統計)のデータを活用して作成。

○行政コスト

- ・人にかかるコスト：人件費、退職給与引当金繰入等
- ・物にかかるコスト：物件費、維持補修費、減価償却費
- ・移転支出的なコスト：扶助費、補助費等、繰入金、普通建設事業費(他団体への補助金等)
- ・その他のコスト：災害復旧費、公債費(利子分のみ)、不納欠損額

以上、コストとして、地方財政状況調査(決算統計)の歳出項目から、バランスシート上で経理されるものを除外して計上。また、減価償却額、不納欠損額等、現金支出を伴わないコストも計上。

○収入項目

- ・使用料・手数料等

(分担金及び負担金、使用料・手数料、財産収入、寄付金、繰入金)

- ・国庫支出金
- ・一般財源等

(府税、地方譲与税、地方特例交付金、地方交付税、交通安全対策特別交付金、市町村たばこ税府交付金、減債基金借入金)

以上、収入項目として、地方財政状況調査(決算統計)の歳入項目から、バランスシート上で経理されるものを除外した現年調定額を計上。

平成18年度大阪府普通会計行政コスト計算書の概要

平成18年度の大阪府普通会計行政コスト計算書においては、行政コスト総額が約2兆4,103億円(A)、収入項目が約1兆9,919億円(B)である。コスト・収入差引は、約△4,184億円(C)となっており、平成17年度から約3,922億円の悪化となっている。

その主な要因としては、法人2税を中心に府税など収入が、約698億円増加したものの、退職給与引当金の積算方法を今年度から変更したことにより、退職給与引当金繰入が、約3,369億円増加したことに加え、府立5病院の独立行政法人化に伴う出資金の減をコスト計上したことにより、補助費等が1,261億円増加したことである。

平成18年度大阪府普通会計行政コスト計算書 (自平成18年4月1日 至平成19年3月31日)

(単位：百万円、%)

区 分		1 8 年 度			1 7 年 度
		金 額	構 成 比	前年度比	金 額
行 政 コ ス ト	1. 人にかかるコスト	1,221,833	50.7	36.8	893,170
	(1) 人件費	814,361	33.8	△ 1.0	822,571
	(2) 退職給与引当金繰入	407,472	16.9	477.2	70,599
	2. 物にかかるコスト	292,373	12.1	0.4	291,069
	(1) 物件費	73,607	3.1	△ 1.3	74,539
	(2) 維持補修費	26,289	1.0	6.8	24,611
	(3) 減価償却費	192,477	8.0	0.3	191,919
	3. 移転支出的なコスト	790,601	32.8	18.1	669,441
	(1) 扶助費	37,706	1.6	△ 6.7	40,433
	(2) 補助費等	677,078	28.0	22.9	550,988
	(3) 繰出金	21,258	0.9	△ 0.5	21,364
	(4) 普通建設事業費 (他団体等への補助金等)	54,559	2.3	△ 3.7	56,656
	4. その他のコスト	105,508	4.4	11.4	94,677
	(1) 災害復旧事業費	21	0.0	△ 84.2	133
	(2) 公債費(利子分のみ)	95,552	4.0	7.2	89,142
	(3) 不納欠損額	9,935	0.4	83.9	5,402
行政コスト計	A	2,410,315	100.0	23.7	1,948,357
収 入 項 目	1. 使用料手数料等	167,083	8.4	12.3	148,815
	2. 国庫支出金	167,564	8.4	△ 21.4	213,088
	3. 一般財源等	1,657,212	83.2	6.2	1,560,228
	収入項目計	B	1,991,859	100.0	3.6
差 引 (B-A)	C	△ 418,456			△ 26,226

〔参考〕

バ ラ ン ス シ ー ト の 正 味 資 産 変 動 額	国庫支出金当期充当額	D	55,294	/	/	49,335
	正味資産当期増減額 (C+D)	E	△ 363,162	/	/	23,109
	国庫支出金減価償却額	F	44,185	/	/	44,479
	一般財源等当期増減額 (C+F)	G	△ 374,271	/	/	18,253

E：バランスシートの正味資産の変動額(平成17→18年度)と一致

G：バランスシートの一般財源等の変動額(平成17→18年度)と一致

行政コスト計算書(自平成18年4月1日 至平成19年3月31日)

(単位:百万円)

[行政コスト]

	総額	(構成比率)	議会費	総務費	民生費	衛生費	労働費	農水産業費	林業費	商工費	土木費	警察費	教育費	災害復旧費	公債費	諸支出金	不納欠損額
1	(1)人件費	814,361	33.8%	2,464	25,535	11,263	13,096	3,794	5,566	5,057	12,146	212,500	522,940				
	(2)退職給与引当金繰入等	407,472	16.9%		42,742							58,800	305,930				
	小計	1,221,833	50.7%	2,464	68,277	11,263	13,096	3,794	5,566	5,057	12,146	271,300	828,870				0
2	(1)物件費	73,607	3.1%	209	9,641	3,213	8,843	1,258	938	1,780	4,272	21,542	19,362		2,549		
	(2)維持補修費	26,289	1.0%		520	35	33	17	63	24	24,484	309	804				
	(3)減価償却費	192,477	8.0%		3,547	2,368	2,176	892	7,668	5,441	144,004	13,388	12,993				
	小計	292,373	12.1%	209	13,708	5,616	11,052	2,167	8,669	7,245	172,760	35,239	33,159		2,549		0
3	(1)扶助費	37,706	1.6%			18,055	19,136						515				
	(2)補助費等	677,078	28.0%	776	41,112	257,656	112,385	2,309	1,608	12,760	7,418	1,196	81,624				158,234
	(3)繰出金	21,258	0.9%								21,258						
	(4)普通建設事業費 (他団体等への補助金等)	54,559	2.3%		1,619	3,797	601		1,501		46,883		158				
	小計	790,601	32.8%	776	42,731	279,508	132,122	2,309	3,109	12,760	75,559	1,196	82,297	0			158,234
4	(1)災害復旧事業費	21	0.0%											21			
	(2)公債費(利子分のみ)	95,552	4.0%												95,552		
	(3)不納欠損額	9,935	0.4%														9,935
	小計	105,508	4.4%	0	0	0	0	0	0	0	0	0	0	21	95,552		9,935
行政コスト A	2,410,315		3,449	124,716	296,387	156,270	8,270	17,344	25,062	260,465	307,735	944,326	21	98,101	158,234	9,935	
(構成比率)			0.1%	5.2%	12.3%	6.5%	0.3%	0.7%	1.0%	10.8%	12.8%	39.2%	0.0%	4.1%	6.6%	0.4%	

[収入項目]

1 使用料・手数料等 a	167,083			42,316	5,561	7,066	3,139	5,917	3,258	68,141	15,679	15,997			9		
a/A	6.9%		0.0%	33.9%	1.9%	4.5%	38.0%	34.1%	13.0%	26.2%	5.1%	1.7%	0.0%	0.0%	0.0%		
2 国庫支出金 b	167,564			2,004	11,520	13,165	1,442	1,641	390	20,863	1,953	114,567	19				
b/A	7.0%			1.6%	3.9%	8.4%	17.4%	9.5%	1.6%	8.0%	0.6%	12.1%	90.7%	0.0%	0.0%		
3 一般財源 c	1,657,212																
c/A	68.8%																
収入(a+b+c) B	1,991,859																
コスト・収入差引(B-A) C	△ 418,456																

※構成比率等は、単位未満の数値を含めて算出したため、表内での計算は合わない場合があります。

4 国庫支出金当期充当額 D	55,294																
正味資産増減額(C+D) E	△ 363,162																
5 正味資産国庫 支出金償却額 F	44,185																
6 期首一般財源等	624,877																
一般財源等増減額(C+F)	△ 374,271																
7 期末一般財源等	250,606																

行政コスト計算書(府民1人あたり・自平成18年4月1日 至平成19年3月31日)

(単位:円)

[行政コスト]

		総額	(構成比率)	議会費	総務費	民生費	衛生費	労働費	農林水産業費	商工費	土木費	警察費	教育費	災害復旧費	公債費	諸支出金	不納欠損額
1	(1)人件費	92,381	33.8%	280	2,897	1,278	1,486	430	631	574	1,378	24,106	59,321				
	(2)退職給与引当金繰入等	46,223	16.9%		4,849							6,670	34,704				
	小計	138,604	50.7%	280	7,746	1,278	1,486	430	631	574	1,378	30,776	94,025			0	
2	(1)物件費	8,350	3.1%	24	1,094	364	1,003	143	106	202	485	2,444	2,196		289		
	(2)維持補修費	2,982	1.0%		59	4	4	2	7	3	2,777	35	91				
	(3)減価償却費	21,834	8.0%		402	269	247	101	870	617	16,335	1,519	1,474				
	小計	33,166	12.1%	24	1,555	637	1,254	246	983	822	19,597	3,998	3,761		289	0	
3	(1)扶助費	4,277	1.6%			2,048	2,171						58				
	(2)補助費等	76,807	28.0%	88	4,664	29,228	12,749	262	182	1,447	842	136	9,259			17,950	
	(3)繰出金	2,411	0.9%								2,411						
	(4)普通建設事業費 (他団体等への補助金等)	6,189	2.3%		184	431	68		170		5,318		18				
	小計	89,684	32.8%	88	4,848	31,707	14,988	262	352	1,447	8,571	136	9,335	0		17,950	
4	(1)災害復旧事業費	2	0.0%											2			
	(2)公債費(利子分のみ)	10,839	4.0%												10,839		
	(3)不納欠損額	1,127	0.4%														1,127
	小計	11,968	4.4%	0	0	0	0	0	0	0	0	0	0	2	10,839		1,127
行政コスト a		273,422		392	14,149	33,622	17,728	938	1,966	2,843	29,546	34,910	107,121	2	11,128	17,950	1,127
(構成比率)				0.1%	5.2%	12.3%	6.5%	0.3%	0.7%	1.0%	10.8%	12.8%	39.2%	0.0%	4.1%	6.6%	0.4%

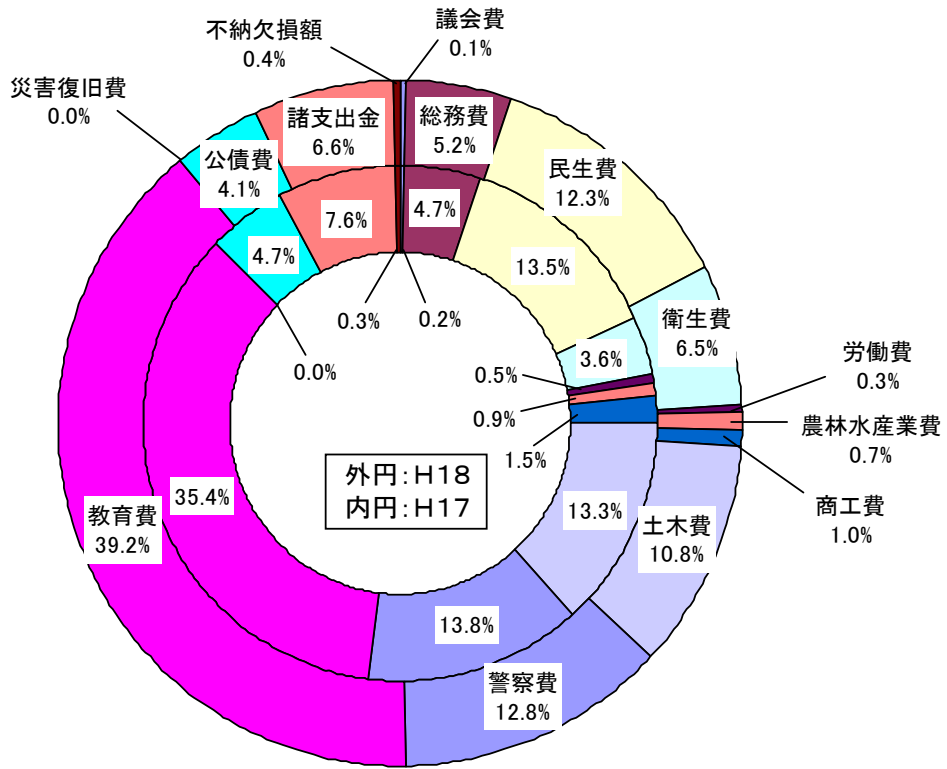
[収入項目]

1 使用料・手数料等 b	18,955			4,800	631	802	356	671	370	7,730	1,779	1,815			1		
b/a	6.9%		0.0%	33.9%	1.9%	4.5%	38.0%	34.1%	13.0%	26.2%	5.1%	1.7%	0.0%	0.0%	0.0%		
2 国庫支出金 c	19,008			227	1,307	1,493	164	186	44	2,367	222	12,996	2				
c/a	7.0%			1.6%	3.9%	8.4%	17.4%	9.5%	1.6%	8.0%	0.6%	12.1%	90.7%	0.0%	0.0%		
3 一般財源 d	187,991																
d/a	68.8%																
収入 (b + c + d) e	225,954																

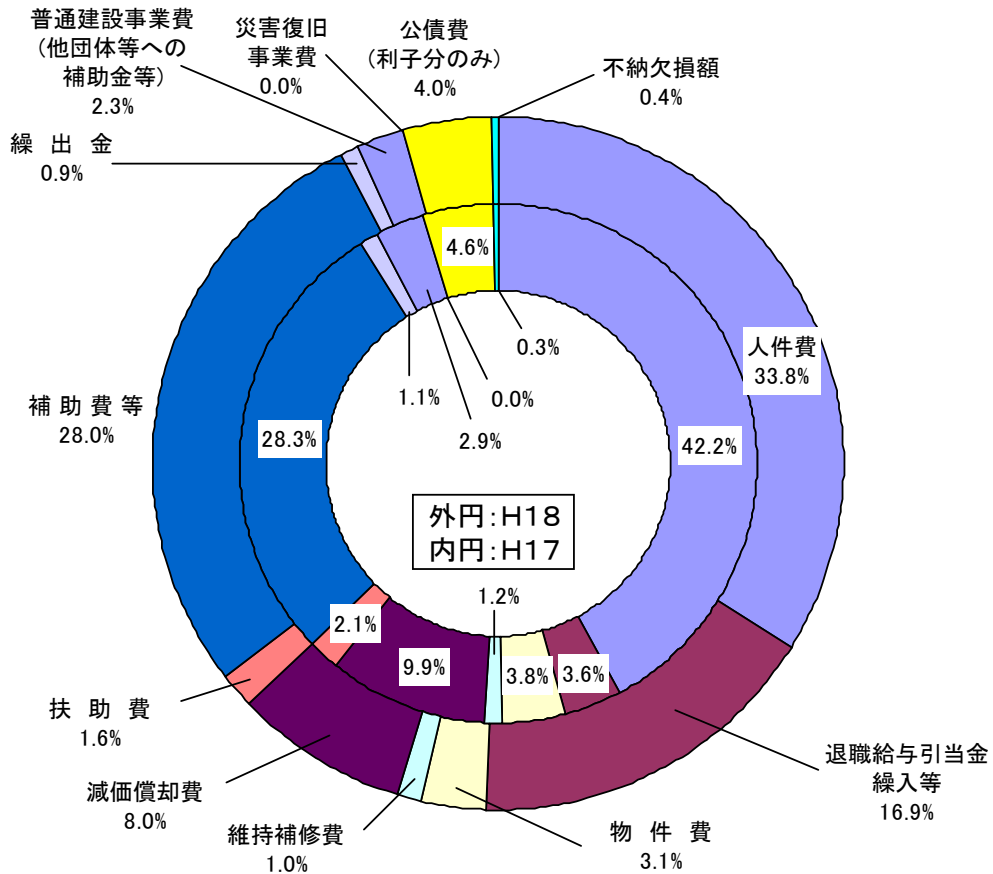
大阪府毎月推計人口(平成19年4月1日現在) 8,815,399人

※構成比率等は、総額より算出したため、表内での計算は合わない場合があります。

行政コストの目的別内訳



行政コストの性質別内訳

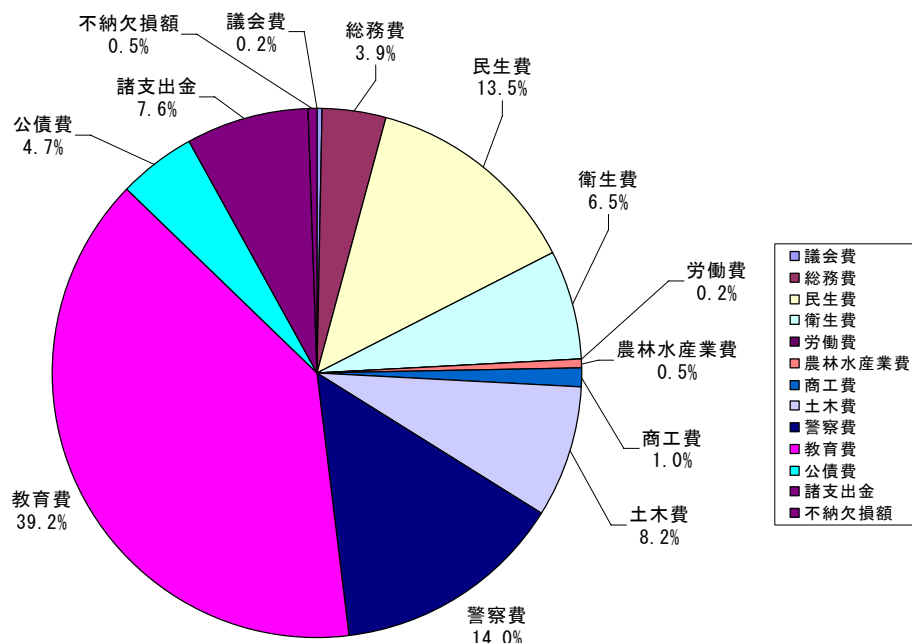


行政目的別一般財源等充当額

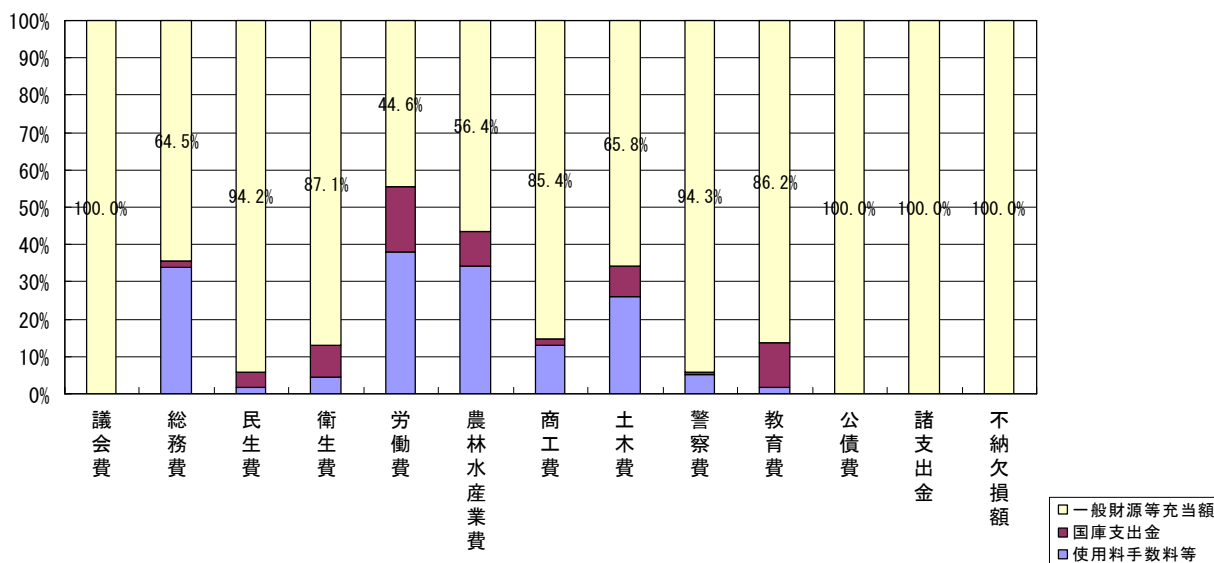
(単位：百万円)

	議会費	総務費	民生費	衛生費	労働費	農林水産業費	商工費	土木費	警察費	教育費	公債費	諸支出金	不納欠損額
行政コスト	3,449	124,716	296,387	156,270	8,270	17,344	25,062	260,465	307,735	944,326	98,101	158,234	9,935
使用料手数料等	0	42,316	5,561	7,066	3,139	5,917	3,258	68,141	15,679	15,997	9	0	0
国庫支出金	0	2,004	11,520	13,165	1,442	1,641	390	20,863	1,953	114,567	0	0	0
一般財源等充当額	3,449	80,396	279,306	136,039	3,689	9,786	21,414	171,461	290,103	813,762	98,092	158,234	9,935

※災害復旧費を除く



行政コストに対する各財源の充当比率



大阪府全体のバランスシート

1. 意義

バランスシートの対象とする会計の範囲を普通会計以外にもひろげ、本府の資産、負債等のストック状況の全体像を一覧性のある形で示し、資金の源泉とその用途を示す。

2. 対象会計

普通会計及び公営企業会計（法適用5事業、法非適用4事業[下記注参照]）

3. 作成基準日

平成19年3月31日

ただし出納整理期間（4月1日～5月31日）における出納については、基準日までに終了したものとして処理。

4. 作成方法

総務省研究会の報告書に基づき、各会計を一覧できるよう併記方式を基本とし、単純な合計及び純計を参考に示す。

- ・法非適用事業については、普通会計バランスシートの作成方法により、決算統計及び決算関連資料のデータを活用して作成。
- ・純計の算出にあたっては、単なる資金の移動にすぎない会計間の貸付金・借入金、投資及び出資金、繰入資本金を相殺。

(注) 法適用事業

地方公営企業法の規定の全部または財務規定等を適用している事業

水道事業、工業用水道事業、宅地造成事業、まちづくり促進事業、市場事業
以上5事業

法非適用事業

地方公営企業法の規定を適用しない事業

流域下水道事業、港湾整備事業、宅地造成事業(2)

以上 4事業

平成18年度大阪府全体のバランスシートの概要

平成18年度の大阪府全体のバランスシートにおいては、資産合計が約9兆4,046億円（対前年度約478億円増加）、負債合計が約6兆4,625億円（同約3,189億円増加）、正味資産合計は約2兆9,421億円（同約2,711億円減少）となっている。

これは普通会計における資産、負債及び正味資産の増減（「平成18年度普通会計のバランスシートの概要」参照）に加えて、公営企業会計において、資産が約40億円増加し、負債が企業債の減少等により約38億円減少した結果、正味資産が約78億円増加となった。

なお、公営企業会計においては、資産合計が約2兆7,155億円、負債合計が約1兆2,280億円、正味資産合計が約1兆4,876億円である。

大阪府全体のバランスシート

（単位：百万円、％）

項 目	平成18年度			平成17年度	
	金額	構成比	前年度比	金額	構成比
【資産の部】					
1. 有形固定資産	7,452,714	79.3	△ 0.0	7,454,400	79.7
2. 投資等					
(1) 投資及び出資金	393,810			383,967	
(2) 貸付金	298,565			302,021	
(3) 基金	225,384			192,688	
(4) その他	842,004			846,326	
(うち 無形固定資産)	120,361			133,666	
(造成資産)	721,643			712,660	
投資等合計	1,759,763	18.7	2.0	1,725,002	18.4
3. 流動資産					
(1) 現金・預金	120,894			114,426	
(2) 未収金	55,969			59,135	
(3) その他	15,002			2,964	
流動資産合計	191,865	2.0	8.7	176,525	1.9
4. 繰延勘定	291	0.0	△ 67.8	904	0.0
資産合計	9,404,633	100.0	0.5	9,356,831	100.0
【負債の部】					
1. 固定負債					
(1) 地方債	4,757,982			4,760,246	
(2) 債務負担行為	0			0	
(3) 引当金	944,416			634,506	
(うち 退職給与引当金)	944,416			634,506	
(その他の引当金)	0			0	
(4) その他	436,293			404,201	
固定負債合計	6,138,691	65.3	5.9	5,798,953	62.0
2. 流動負債					
(1) 府債 翌年度償還予定額	303,686			297,866	
(2) 翌年度繰上充用金	0			3,898	
(3) その他	20,136			42,940	
流動負債合計	323,822	3.4	△ 6.1	344,704	3.7
負債合計	6,462,513	68.7	5.2	6,143,657	65.7
【正味資産の部】					
正味資産合計	2,942,120	31.3	△ 8.4	3,213,174	34.3
負債・正味資産合計	9,404,633	100.0	0.5	9,356,831	100.0

大阪府全体のバランスシート

平成19年3月31日現在

(単位 百万円)

	普通会計 A	公 営 企 業 会 計 (法 通 用)						(小 計)	(調整後) B	公 営 企 業 会 計 (法 非 通 用)				(小 計) C	(合 計) A+B+C	(調整後)
		水 道	工業用水道	宅 地 造 成 (地 域整備)	まちづくり促進	中央卸売市場				流域下水道	港湾整備	宅 地 造 成 (臨 海土地造成)	宅 地 造 成 (真 面目部区域整備)			
[資産の部]																
1. 有形固定資産																
(1)総務費	157,021															
(2)民生費	53,276															
(3)衛生費	44,288															
(4)労働費	19,469															
(5)農林水産業費	120,728															
(6)商工費	94,686															
(7)土木費	4,426,057															
(8)警察費	235,836															
(9)教育費	590,939															
合 計	5,742,300	424,351	50,783	683	104,001	16,519	596,338	596,338	1,046,341	67,736			1,114,076	7,452,714	7,452,714	
2. 投資等																
(1)投資及び出資金	521,409	1,099	1,997	9,212		2	12,309	12,309	66	500			566	534,284	393,810	
(2)貸付金	288,986			22,743			22,743	22,743						311,729	298,565	
(3)基金	215,326	10,058					10,058	10,058						225,384	225,384	
(4)その他	105,869	105,869	14,020	632,756		471	753,117	752,916			47,462	41,627	89,089	842,004	842,004	
(うち 無形固定資産)						471	120,361	120,361						120,361	120,361	
(造成資産)				632,757			632,757	632,555			47,462	41,627	89,089	721,643	721,643	
合 計	1,025,721	117,026	16,017	664,711		473	798,227	798,026	66	500	47,462	41,627	89,655	1,913,401	1,759,763	
3. 流動資産																
(1)現金・預金	25,747	19,253	7,013	64,207	3,758	911	95,143	95,143						120,889	120,894	
(2)未収金	48,955	5,344	686	619		3	6,795	6,795		166	58		224	55,974	55,969	
(3)その他		1,533	5,235	8,182		53	15,001	15,001						15,002	15,002	
合 計	74,702	26,130	12,934	73,008	3,761	1,107	116,939	116,939		166	58	0	224	191,865	191,865	
4. 繰延勘定		92				199	291	291						291	291	
資産合計	6,842,723	567,599	79,734	738,402	107,961	18,099	1,511,795	1,511,594	1,046,407	68,402	47,520	41,627	1,203,955	9,558,272	9,404,633	
[負債の部]																
1. 固定負債																
(1)地方債	4,069,752	180,735	22,408	96,306	103,998	612	404,059	404,059	209,200	16,848	30,809	27,314	284,171	4,757,982	4,757,982	
(2)債務負担行為	0															
(3)引当金	935,046	3,437	906	792	24	432	5,591	5,591	2,926	419	132	301	3,779	944,416	944,416	
(うち 退職給与引当金)	935,046	3,437	906	792	24	432	5,591	5,591	2,926	419	132	301	3,779	944,416	944,416	
(その他の引当金)																
(4)他会計借入金	13,166													13,166	0	
(5)その他		54,953	9,346	371,994			436,293	436,293						436,293	436,293	
合 計	5,017,964	239,125	32,660	469,092	104,022	1,044	845,943	845,943	212,126	17,267	30,941	27,615	287,950	6,151,857	6,138,691	
2. 流動負債																
(1)地方債翌年度償還予定額	230,709	13,026	1,571	32,037		48	46,682	46,682	20,774	2,679	1,756	1,086	26,295	303,686	303,686	
(2)他会計借入金翌年度償還予定額	0													0	0	
(3)翌年度繰上充用金	0													0	0	
(4)その他		14,142	1,809	2,953	1,762	433	21,098	21,098						21,098	20,136	
合 計	230,709	27,168	3,380	34,990	1,762	481	67,780	67,780	20,774	2,679	1,756	1,086	26,295	324,784	323,822	
負債合計	5,248,673	266,293	36,040	504,082	105,784	1,525	913,723	913,723	232,900	19,946	32,697	28,701	314,245	6,476,641	6,462,513	
[正味資産の部]																
正味資産合計	1,594,050	301,306	43,694	234,320	2,177	16,574	598,072	597,871	813,507	48,456	14,823	12,926	889,710	3,081,631	2,942,120	
負債・正味資産合計	6,842,723	567,599	79,734	738,402	107,961	18,099	1,511,795	1,511,594	1,046,407	68,402	47,520	41,627	1,203,955	9,558,272	9,404,633	

※債務負担行為に関する情報

①物件の購入等に係るもの(支出予定額)	494,557百万円 (本表に計上したものを除く)
②債務保証又は損失補償に係るもの(限度額)	5,774,965百万円 (本表に計上したものを除く)
③利子補給等に係るもの(支出予定額)	1,501百万円

表示単位未満四捨五入、各計端数処理済

大阪府の連結バランスシート

1. 意 義

地方公共団体の行政サービスが関係団体の多様な主体によって実施されている実態を踏まえ、事務事業について本府と密接な関係にある関係団体を一つの行政サービス実施主体とみなして、本府のバランスシートとの連結を行い、資産、負債等のストック状況の全体像を一覧性のある形で示し、本府の財政状況の透明性の一層の向上を図る。

2. 連結の範囲

連結の範囲は、大阪府の全会計と本府の関与及び財政支援の下で本府の事務事業と密接な関連を有する業務を実施している関係団体としている。

連結を行った関係団体は、地方自治法第 221 条第 3 項の法人の経営状況報告対象法人(地方独立行政法人含む)並びに出資比率 25%以上 50%未満の法人のうち本府が業務の運営に実質的に主導的な立場を確保していると認められる民法法人及び会社法法人とし、具体的には以下の関係団体(33 団体)としている。

3. 作成基準日

平成 19 年 3 月 31 日(ただし出納整理期間(4 月 1 日～5 月 31 日)における出納については、基準日までに終了したものとして処理。)

4. 作成方法

総務省の作成基準を参考に作成。

連結対象法人の既存の貸借対照表における資産、負債及び資本の金額を単純合計し、相互間の投資・資本及び債権・債務の相殺消去を行い、純計を示す。

5. 会計基準

・地方独立行政法人(2 団体)

地方独立行政法人会計基準等に基づいて作成され、府議会への報告がなされている貸借対照表を用いた。

・地方三公社(3 団体)

土地開発公社については土地開発公社経理基準要綱等に基づいて、住宅供給公社については地方住宅供給公社会計基準等に基づいて、道路公社については地方道路公社法施行規則等に基づいてそれぞれ作成され、府議会への報告がなされている各々の貸借対照表を用いた。

・出資法人(28 団体)

民法法人については公益法人会計基準に基づいて、会社法法人については企業会計原則に基づいてそれぞれ作成され、府議会への報告がなされている各々の貸借対照表を用いた。

6. 有形固定資産の減価償却方法

普通会計については、普通建設事業費の区分ごとに地方公営企業法施行規則等を参考に耐用年数を設定し、当該区分ごとに定額法により減価償却を行っている。

公営企業会計については、地方公営企業法施行規則による耐用年数等に基づき定額法によっている。

地方独立行政法人、地方三公社及び主たる出資法人については、減価償却資産の耐用年数等に関する省令(昭和40年大蔵省第15号)の規定に基づく定額法若しくは定率法によっている。

7. 引当金の計上方法

退職給与引当金については、普通会計及び公営企業会計については会計年度末に職員全員が普通退職したと想定してその要支給額を計上しており、関係団体についても主として期末時点において職員全員が自己都合により退職した場合の要支給額を計上している。

その他の引当金としては、地方三公社及び主たる出資法人において修繕引当金等を計上している。

名称	資本金等 (百万円)	出資割合	業務の内容	備考
(地方独立行政法人)				
公立大学法人大阪府立大学	35,147	100.0	大阪府立大学の設置及び管理運営	
大阪府立病院機構	10,694	100.0	大阪府立の5病院の設置及び運営	
(地方三公社)				
大阪府土地開発公社	30	100.0	道路等の公共事業に係る施設の用に供する用地の先行取得等	
大阪府住宅供給公社	31	100.0	住宅の建設、賃貸、分譲及び府営住宅の維持管理等	
大阪府道路公社	90,590	100.0	有料道路の新設、改築、維持その他の管理等	
(出資法人)				
(財)大阪国際平和センター	200	50.0	ピースおおさかの運営、戦争と平和に関する資料の収集、保存、展示等	
(財)大阪府文化振興財団	2,000	100.0	大阪センチュリー交響楽団の運営等	
(財)大阪府男女共同参画推進財団	100	100.0	女性に関する情報収集、提供及び能力開発事業、ドーンセンターの管理運営等	
(財)大阪府青少年活動財団	101	98.5	各種青少年育成、課題を持つ青少年への支援、青少年の体験学習機会の提供等	
(財)大阪府マリナー協会	11	47.7	淡輪ヨットハーバーの運営等青少年の海洋性スポーツ・レクリエーション活動の指導等	
(財)大阪府国際交流財団	4,440	99.9	民間の国際交流の促進及び留学生会館の管理運営等	
(株)大阪国際会議場	600	50.0	府立国際会議場の管理運営等	
(財)大阪府地域福祉推進財団	422	59.2	障害者交流促進センター、介護情報・研修センター等府立施設の管理運営等	
(財)大阪府保健医療財団	15	53.3	中河内救命救急センター等の運営及び公衆衛生活動の推進等	
(財)大阪がん予防検診センター	22	45.5	大阪がん予防検診センターの運営等	
(財)大阪産業振興機構	2,342	0.6	マイドームおおさかの運営、中小企業の創業、経営・技術革新支援事業、設備資金の貸付・設備貸与、下請取引に関する相談・指導、ベンチャービジネス支援、エンゼルファンド事業の実施等	地方公共団体及び出資比率50%以上の第三セクター(統合)が合わせて資本金等の50%以上を出資
(財)大阪府産業基盤整備協会	1,720	100.0	中小企業のための産業団地の造成・分譲等	
(財)西成労働福祉センター	1	50.0	日雇労働者に対する無料職業紹介事業等の実施	
(財)大阪生涯職業教育振興協会	105	57.4	大阪地域職業訓練センター(A'ワーク創造館)の管理運営等	
(財)大阪府みどり公社	12	83.3	農用地等の取得、造成、処分、府民の森、花の文化園、府民牧場及び農林会館の管理運営等	
(株)大阪府食品流通センター	300	51.0	関連食品卸売団地の管理、運営等	
(財)大阪府漁業振興基金	5,500	54.5	栽培漁業センターの運営及び漁業者の育成に関する事業の推進等	
大阪高速鉄道(株)	14,538	65.1	大阪モノレールの建設、運営等	
堺泉北埠頭(株)	100	51.4	輸入青果物の荷捌き及び防疫に必要な施設の管理等	
大阪府都市開発(株)	4,000	49.0	泉北高速鉄道及び流通センターの経営等	
(財)大阪府公園協会	1	100.0	府営公園の維持管理及び駐車場、食堂の運営等	
(財)大阪府下水道技術センター	100	39.0	府内市町村への下水道技術の支援等	
(財)大阪府都市整備推進センター	1,642	0.6	土地区画整理事業等都市基盤整備に関する諸事業の受託、道路等における有料駐車場の整備・管理、住宅密集地における住宅・住環境に関する諸事業の企画立案・調査研究	地方公共団体及び出資比率50%以上の第三セクター(統合)が合わせて資本金等の50%以上を出資
(財)大阪府タウン管理財団	3,515	97.9	りんくうタウン等のまちづくりの円滑な推進、同地域及び千里・泉北ニュータウン内の居住者等の利便性確保のための施設の管理運営等	
(財)大阪府水道サービス公社	100	100.0	水道施設維持管理事業等の受託、水道施設へのエネルギー供給、駐車場・テニスコートの運営管理等	
(財)大阪国際児童文学館	10	100.0	府立国際児童文学館の管理運営等	
(財)大阪府スポーツ・教育振興財団	12	75.0	府立門真スポーツセンターの管理運営、学校給食物資の供給等	
(財)大阪府文化財センター	117	8.6	埋蔵文化財等の調査、整理、保存、府立博物館・近つ飛鳥風土記の丘・日本民家集落博物館の管理運営等	地方公共団体及び出資比率50%以上の第三セクター(統合)が合わせて資本金等の50%以上を出資

平成18年度大阪府の連結バランスシートの概要

平成18年度の大阪府の連結バランスシートにおいては、資産合計が約10兆3,345億円（対前年度約858億円増加）、負債合計が約7兆2,439億円（同約3,523億円増加）、正味資産合計は約3兆906億円（同約2,665億円減少）となっている。

これは大阪府全体のバランスシートにおける資産、負債及び正味資産の増減（「平成18年度大阪府全体のバランスシートの概要」参照）に加えて、連結対象法人の資産が約523億円増加し、負債が約579億円増加した結果、正味資産が約56億円減少となった。

なお、連結対象法人の資産合計は約1兆1,227億円、負債合計は約8,420億円、正味資産合計は約2,807億円となっている。

大阪府の連結バランスシート

（平成19年3月31日現在）

（単位：百万円）

借 方	貸 方
[資産の部] 1. 有形固定資産 (1) 地方公共団体 ① 普通会計 <u>5,742,300</u> ② 公営事業会計 <u>1,675,267</u> 地方公共団体計 <u>7,417,567</u> (2) 関係団体 ① 一部事務組合・広域連合 _____ ② 地方独立行政法人 <u>111,831</u> ③ 地方三公社 <u>533,437</u> ④ 第三セクター <u>119,478</u> 関係団体計 <u>764,746</u> 有形固定資産合計 <u>8,182,313</u> 2. 投資等 (1) 投資及び出資金 <u>296,019</u> (2) 貸付金 <u>259,955</u> (3) 基金 <u>281,944</u> (4) 退職手当組合積立金 _____ (5) その他 <u>918,065</u> 投資等合計 <u>1,755,983</u> 3. 流動資産 (1) 現金・預金 <u>160,626</u> (2) 未収金 <u>76,460</u> (3) その他 <u>158,794</u> 流動資産合計 <u>395,880</u> 4. 繰延勘定 _____ <u>293</u> 資 産 合 計 <u>10,334,469</u>	[負債の部] 1. 固定負債 (1) 地方公共団体 ① 普通会計債 <u>4,056,168</u> ② 公営企業債 <u>688,230</u> 地方公共団体計 <u>4,744,398</u> (2) 関係団体 ① 一部事務組合・広域連合地方債 _____ ② 地方独立行政法人長期借入金 _____ <u>0</u> ③ 地方三公社長期借入金 <u>264,851</u> ④ 第三セクター長期借入金 <u>68,174</u> 関係団体計 <u>333,025</u> (3) 債務負担行為 _____ <u>0</u> (4) 引当金 <u>1,042,386</u> (うち 退職給与引当金) <u>979,248</u> (その他の引当金) <u>63,138</u> (5) その他 <u>522,124</u> 固定負債合計 <u>6,641,933</u> 2. 流動負債 (1) 翌年度償還予定額 ① 地方公共団体 <u>303,686</u> ② 関係団体 <u>213,870</u> 翌年度償還予定額計 <u>517,556</u> (2) 翌年度繰上充用金 _____ <u>0</u> (3) その他 _____ <u>84,388</u> 流動負債合計 _____ <u>601,944</u> 負 債 合 計 <u>7,243,877</u> [資産・負債差額の部] 1. 国庫支出金 _____ <u>1,343,444</u> 2. 都道府県支出金 _____ <u>3,281</u> 3. 他団体及び民間出資分 _____ <u>10,557</u> 4. 一般財源その他 _____ <u>1,733,310</u> 資産・負債差額合計 _____ <u>3,090,592</u> 負債及び資産・負債差額合計 _____ <u>10,334,469</u>

※債務負担行為(本表に計上されないもの)に関する情報

① 物件の購入等に係るもの	<u>494,557</u> 百万円	(うち連結対象法人に対するもの)	<u>13,293</u> 百万円)
② 債務保証又は損失補償に係るもの	<u>5,774,965</u> 百万円	(同 上)	<u>1,264,579</u> 百万円)
③ 利子補給等に係るもの	<u>1,501</u> 百万円	(同 上)	<u>18</u> 百万円)

<留意点>

- この連結バランスシートは、総務省「連結バランスシート(試案)について」に基づいて作成しています。
- この連結バランスシートは、当団体と連携協力して行政サービスを実施している関係団体を連結して、一つの行政主体であるとみなして作成したものであり、関係団体の資産及び負債等が当団体に帰属するものではない点にご留意下さい。

○債務負担行為明細書

(単位:百万円)

		債務負担行為設定額	左の内訳				
			①物件の購入等に係るもの	②債務保証又は損失補償に係るもの	③利子補給等に係るもの		
連結対象法人	地方三公社	大阪府土地開発公社	345,334	13,291	332,043	0	
		大阪府住宅供給公社	440,271	0	440,271	0	
		大阪府道路公社	194,112	0	194,112	0	
		(合計)	979,717	13,291	966,426	0	
	第三セクター	民法法人	(財)大阪府産業基盤整備協会	545	0	545	0
			(財)大阪府みどり公社	1,880	2	1,878	0
			(財)大阪産業振興機構	56,731	0	56,731	0
			(合計)	59,156	2	59,154	0
	連結対象法人 計		1,038,873	13,293	1,025,580	0	
	対象外法人	民法	(財)大阪府育英会	33,656	0	33,656	0
(特)大阪府中小企業信用保証協会			204,932	0	204,932	0	
特定		(特)大阪府職業能力開発協会	429	0	411	18	
		連結対象外法人 計	239,017	0	238,999	18	
出資法人に係るもの 計		1,277,890	13,293	1,264,579	18		
出資法人以外に係るもの 計		4,993,133	481,264	4,510,386	1,483		
合 計		6,271,023	494,557	5,774,965	1,501		

並記式による大阪府の連結バランスシート(試案)(平成19年3月31日現在)

(単位:百万円)

	大阪府					地方独立行政法人	地方三公社	第三セクター			(単純合計) D+E+F+I	(相殺消去等) J	(純計) (D+E+F+I+J) K	連単倍率	
	普通会計 A	公営事業会計		(合計) A+B+C	調整後 D			民法法人 G	会社法人 H	(合計) (G+H) I				K/A	K/D
		公営企業会計 (法適用) B	公営企業会計 (法非適用) C												
[資産の部]															
1. 有形固定資産															
(1) 地方公共団体															
① 普通会計	5,742,300			5,742,300	5,742,300						5,742,300		5,742,300		
② 公営事業会計		596,338	1,114,076	1,710,414	1,710,414						1,710,414	△ 35,147	1,675,267		
地方公共団体計	5,742,300	596,338	1,114,076	7,452,714	7,452,714						7,452,714	△ 35,147	7,417,567		
(2) 関係団体															
① 一部事務組合・広域連合															
② 地方独立行政法人						111,831					111,831		111,831		
③ 地方三公社							533,437				533,437		533,437		
④ 第三セクター								41,153	78,325	119,478	119,478		119,478		
関係団体計	0	0	0	0	0	111,831	533,437	41,153	78,325	119,478	764,746		764,746		
有形固定資産合計	5,742,300	596,338	1,114,076	7,452,714	7,452,714	111,831	533,437	41,153	78,325	119,478	8,217,460	△ 35,147	8,182,313	1.42	1.10
2. 投資等															
(1) 投資及び出資金	521,409	12,309	566	534,284	393,810	100	1	15,059	4,236	19,295	413,206	△ 117,187	296,019		
(2) 貸付金	288,986	22,743	0	311,729	298,565	0	113	756	350	1,106	299,784	△ 39,829	259,955		
(3) 基金	215,326	10,058	0	225,384	225,384	0	0	56,560	0	56,560	281,944		281,944		
(4) 退職手当組積立金	0	0	0	0	0						0		0		
(5) その他		752,916	89,089	842,004	842,004	2,570	11,499	55,420	6,572	61,992	918,065		918,065		
投資等合計	1,025,721	798,026	89,655	1,913,401	1,759,763	2,670	11,613	127,795	11,158	138,953	1,912,999	△ 157,016	1,755,983	1.71	1.00
3. 流動資産															
(1) 現金・預金	25,747	95,143	0	120,889	120,894	4,215	4,210	12,584	9,261	21,845	151,164	9,462	160,626		
(2) 未収金	48,955	6,795	224	55,974	55,969	6,985	11,163	5,037	7,420	12,457	86,574	△ 10,114	76,460		
(3) その他		15,001	0	15,002	15,002	897	109,924	25,802	7,169	32,971	158,794		158,794		
流動資産合計	74,702	116,939	224	191,865	191,865	12,097	125,297	43,423	23,850	67,273	396,532	△ 652	395,880	5.30	2.06
4. 繰延資産		291	0	291	291	0	0	2	0	2	293		293		
資産合計	6,842,723	1,511,594	1,203,955	9,558,272	9,404,633	126,598	670,347	212,373	113,333	325,706	10,527,284	△ 192,815	10,334,469	1.51	1.10
[負債の部]															
1. 固定負債															
(1) 地方公共団体															
① 普通会計債	4,069,752			4,069,752	4,069,752						4,069,752	△ 13,584	4,056,168		
② 公営企業債		404,059	284,171	688,230	688,230						688,230		688,230		
地方公共団体計	4,069,752	404,059	284,171	4,757,982	4,757,982						4,757,982	△ 13,584	4,744,398		
(2) 関係団体															
① 一部事務組合・広域連合地方債															
② 地方独立行政法人長期借入金						2,470					2,470	△ 2,470	0		
③ 地方三公社長期借入金							275,184				275,184	△ 10,333	264,851		
④ 第三セクター長期借入金								41,359	53,375	94,734	94,734	△ 26,560	68,174		
関係団体計	0	0	0	0	0	2,470	275,184	41,359	53,375	94,734	372,388	△ 39,363	333,025		
(3) 債務負担行為	0	0	0	0	0	0	0	0	0	0	0		0		
(4) 引当金	935,046	5,591	3,779	944,416	944,416	27,443	61,932	6,259	2,336	8,595	1,042,386		1,042,386		
(うち 退職給与引当金)	935,046	5,591	3,779	944,416	944,416	27,443	3,471	1,792	2,126	3,918	979,248		979,248		
(うち その他の引当金)		0	0	0	0	0	58,461	4,467	210	4,677	63,138		63,138		
(5) その他	13,166	436,293	0	449,459	436,293	33,646	29,199	23,506	5,995	29,501	528,639	△ 6,515	522,124		
(うち 他会計借入金)	13,166	0	0	13,166	0	0	0	0	0	0	0		0		
固定負債合計	5,017,964	845,943	287,950	6,151,857	6,138,691	63,559	366,315	71,124	61,706	132,830	6,701,395	△ 59,462	6,641,933	1.32	1.08
2. 流動負債															
(1) 翌年度償還予定額															
① 地方公共団体	230,709	46,682	26,295	303,686	303,686						303,686		303,686		
② 関係団体						6,955	147,984	55,286	4,763	60,049	214,988	△ 1,118	213,870		
翌年度償還予定額計	230,709	46,682	26,295	303,686	303,686	6,955	147,984	55,286	4,763	60,049	518,674	△ 1,118	517,556		
(2) 翌年度繰上充用金	0	0	0	0	0	0	0	0	0	0	0		0		
(3) その他	0	21,098	0	21,098	20,136	15,182	25,827	10,254	13,074	23,328	84,473	△ 85	84,388		
(うち 他会計借入金翌年度償還予定額)	0	0	0	0	0	0	0	0	0	0	0		0		
流動負債合計	230,709	67,780	26,295	324,784	323,822	22,137	173,811	65,540	17,837	83,377	603,147	△ 1,203	601,944	2.61	1.86
負債合計	5,248,673	913,723	314,245	6,476,641	6,462,513	85,696	540,126	136,664	79,543	216,207	7,304,542	△ 60,665	7,243,877	1.38	1.12
[資産・負債差額の部]															
1. 国庫支出金	1,343,444	0	0	1,343,444	1,343,444	0	0	0	0	0	1,343,444		1,343,444		
2. 都道府県支出金	0	0	0	0	0	45,841	90,651	17,590	11,927	29,517	166,009	△ 162,728	3,281		
3. 他団体及び民間出資分						0	0	2,946	7,611	10,557	10,557		10,557		
4. 一般財源その他	250,606	597,871	889,710	1,738,187	1,598,676	△ 4,939	39,570	55,173	14,252	69,425	1,702,732	30,578	1,733,310		
資産・負債差額合計	1,594,050	597,871	889,710	3,081,631	2,942,120	40,902	130,221	75,709	33,790	109,499	3,222,742	△ 132,150	3,090,592	1.94	1.05
負債及び資産・負債差額合計	6,842,723	1,511,594	1,203,955	9,558,272	9,404,633	126,598	670,347	212,373	113,333	325,706	10,527,284	△ 192,815	10,334,469	1.51	1.10

○資産及び負債等明細書

(単位:百万円)

	大阪府				調整後	地方独立行政法人			地方三公社										
	普通会計	公営事業会計		(合計) A+B+C		公立大学法人 大阪府立大学	大阪府立 病院機構	(合計)	大阪府土地開発公社	大阪府住宅供給公社	大阪府道路公社	(合計)	(財)大阪国際 平和センター	(財)大阪府文 化振興財団	(財)大阪府男女共 同参画推進財団	(財)大阪府青 少年活動財団	(財)大阪府マ リーナ協会	(財)大阪府国 際交流財団	(財)大阪府地域 福祉推進財団
		(法適用)	(法非適用)																
[資産の部]																			
1. 有形固定資産																			
(1) 地方公共団体																			
①普通会計	5,742,300			5,742,300	5,742,300														
②公営事業会計		596,338	1,114,076	1,710,414	1,710,414														
地方公共団体計	5,742,300	596,338	1,114,076	7,452,714	7,452,714														
(2) 関係団体																			
①一部事務組合・広域連合																			
②地方独立行政法人						41,732	70,099	111,831											
③地方三公社									28	254,505	278,904	533,437							
④第三セクター													2,533	15	0	6	207	4	25
関係団体計	0	0	0	0	0	41,732	70,099	111,831	28	254,505	278,904	533,437	2,533	15	0	6	207	4	25
有形固定資産合計	5,742,300	596,338	1,114,076	7,452,714	7,452,714	41,732	70,099	111,831	28	254,505	278,904	533,437	2,533	15	0	6	207	4	25
2. 投資等																			
(1) 投資及び出資金	521,409	12,309	566	534,284	393,810	100		100	1	0	0	1	0	0	0	100	0	0	422
(2) 貸付金	288,986	22,743	0	311,729	298,565	0		0	113	0	0	113	0	0	0	0	0	0	0
(3) 基金	215,326	10,058	0	225,384	225,384	0		0	0	0	0	0	0	285	0	0	0	9	0
(4) 退職手当組合積立金	0	0	0	0	0														
(5) その他		752,916	89,089	842,004	842,004	1,307	1,263	2,570	7,682	3,817	0	11,499	210	2,144	111	235	29	4,457	323
投資等合計	1,025,721	798,026	89,655	1,913,401	1,759,763	1,407	1,263	2,670	7,796	3,817	0	11,613	210	2,429	111	335	29	4,466	745
3. 流動資産																			
(1) 現金・預金	25,747	95,143	0	120,889	120,894	3,759	456	4,215	3,332	877	1	4,210	24	106	73	113	38	67	446
(2) 未収金	48,955	6,795	224	55,974	55,969	170	6,815	6,985	7,498	2,506	1,159	11,163	1	39	1	7	12	38	94
(3) その他		15,001	0	15,002	15,002	354	543	897	101,938	293	7,693	109,924	0	0	1	3	1	1	1
流動資産合計	74,702	116,939	224	191,865	191,865	4,283	7,814	12,097	112,768	3,676	8,853	125,297	25	145	75	123	51	106	541
4. 繰延資産		291	0	291	291														
資産合計	6,842,723	1,511,594	1,203,955	9,558,272	9,404,633	47,422	79,176	126,598	120,592	261,998	287,757	670,347	2,768	2,589	186	464	287	4,576	1,311
[負債の部]																			
1. 固定負債																			
(1) 地方公共団体																			
①普通会計債	4,069,752			4,069,752	4,069,752														
②公営企業債		404,059	284,171	688,230	688,230														
地方公共団体計	4,069,752	404,059	284,171	4,757,982	4,757,982														
(2) 関係団体																			
①一部事務組合・広域連合地方債																			
②地方独立行政法人長期借入金						0	2,470	2,470											
③地方三公社長期借入金									94,072	56,110	125,002	275,184							
④第三セクター長期借入金													0	0	0	0	0	22	0
関係団体計	0	0	0	0	0	0	2,470	2,470	94,072	56,110	125,002	275,184	0	0	0	0	22	0	0
(3) 債務負担行為	0	0	0	0	0														
(4) 引当金	935,046	5,591	3,779	944,416	944,416	6,355	21,088	27,443	624	5,032	56,276	61,932	1	6	0	5	26	0	0
(うち 退職給与引当金)	935,046	5,591	3,779	944,416	944,416	6,355	21,088	27,443	624	2,847	0	3,471	1	6	0	5	26	0	0
(その他の引当金)		0	0	0	0	0	0	0	0	2,185	56,276	58,461	0	0	0	0	0	0	0
(5) その他	13,166	436,293	0	449,459	436,293	12,413	21,233	33,646	0	29,199	0	29,199	0	0	0	0	204	0	0
(うち 他会計借入金)	13,166	0	0	13,166	0	0	0	0	0	0	0	0	0	0	0	0	0	0	0
固定負債合計	5,017,964	845,943	287,950	6,151,857	6,138,691	18,768	44,791	63,559	94,696	90,341	181,278	366,315	1	6	0	5	252	0	0
2. 流動負債																			
(1) 翌年度償還予定額																			
①地方公共団体	230,709	46,682	26,295	303,686	303,686														
②関係団体						0	6,955	6,955	17,460	130,315	209	147,984	0	0	0	0	0	0	0
翌年度償還予定額計	230,709	46,682	26,295	303,686	303,686	0	6,955	6,955	17,460	130,315	209	147,984	0	0	0	0	0	0	0
(2) 翌年度繰上充用金	0	0	0	0	0	0	0	0	0	0	0	0	0	0	0	0	0	0	0
(3) その他	0	21,098	0	21,098	20,136	4,388	10,794	15,182	7,404	12,574	5,849	25,827	24	109	22	111	36	10	188
(うち 他会計借入金翌年度償還予定額)	0	0	0	0	0														
流動負債合計	230,709	67,780	26,295	324,784	323,822	4,388	17,749	22,137	24,864	142,889	6,058	173,811	24	109	22	111	36	10	188
負債合計	5,248,673	913,723	314,245	6,476,641	6,462,513	23,156	62,540	85,696	119,560	233,230	187,336	540,126	25	115	22	116	288	10	188
[資産・負債差額の部]																			
1. 国庫支出金	1,343,444	0	0	1,343,444	1,343,444	0			0	0	0	0	0	0	0	0	0	0	0
2. 都道府県支出金	0	0	0	0	0	35,147	10,694	45,841	30	31	90,590	90,651	100	2,000	100	100	5	5,032	250
3. 他団体及び民間出資分									0	0	0	0	100	0	0	0	6	5	172
4. 一般財源その他	250,606	597,871	889,710	1,738,187	1,598,676	△ 10,881	5,942	△ 4,939	1,002	28,737	9,831	39,570	2,543	474	64	248	△ 12	△ 471	701
資産・負債差額合計	1,594,050	597,871	889,710	3,081,631	2,942,120	24,266	16,636	40,902	1,032	28,768	100,421	130,221	2,743	2,474	164	348	△ 1	4,566	1,123
負債及び資産・負債差額合計	6,842,723	1,511,594	1,203,955	9,558,272	9,404,633	47,422	79,176	126,598	120,592	261,998	287,757	670,347	2,768	2,589	186	464	287	4,576	1,311

○資産及び負債等明細書

(単位:百万円)

	第三セクター															(小計)	
	民法法人																
	(財)大阪府保健医療財団	(財)大阪がん予防検診センター	(財)大阪産業振興機構	(財)大阪産業基盤整備協会	(財)西成労働福祉センター	(財)大阪生涯職業教育振興協会	(財)大阪府みどり公社	(財)大阪府漁業振興基金	(財)大阪府公園協会	(財)大阪府下水道技術センター	(財)大阪府都市整備推進センター	(財)大阪府タウン管理財団	(財)大阪府水道サービス公社	(財)大阪国際児童文学館	(財)大阪府スポーツ・教育振興財団	(財)大阪府文化財センター	G
[資産の部]																	
1. 有形固定資産																	
(1) 地方公共団体																	
① 普通会計																	
② 公営事業会計																	
地方公共団体計																	
(2) 関係団体																	
① 一部事務組合・広域連合																	
② 地方独立行政法人																	
③ 地方三公社																	
④ 第三セクター	1	604	3,905	497	8	20	10	0	398	2	604	31,250	50	0	12	1,002	41,153
関係団体計	1	604	3,905	497	8	20	10	0	398	2	604	31,250	50	0	12	1,002	41,153
有形固定資産合計	1	604	3,905	497	8	20	10	0	398	2	604	31,250	50	0	12	1,002	41,153
2. 投資等																	
(1) 投資及び出資金	0	0	2,645	0	0	0	0	0	0	0	11,862	30	0	0	0	0	15,059
(2) 貸付金	0	0	756	0	0	0	0	0	0	0	0	0	0	0	0	0	756
(3) 基金	0	0	55,584	0	0	0	364	0	0	106	55	0	154	0	0	3	56,560
(4) 退職手当組積立金																	
(5) その他	31	831	5,450	19,706	32	105	619	5,672	252	107	4,251	8,873	182	10	539	1,251	55,420
投資等合計	31	831	64,435	19,706	32	105	983	5,672	252	213	4,306	20,735	366	10	539	1,254	127,795
3. 流動資産																	
(1) 現金・預金	349	78	1,071	56	208	35	135	828	367	800	994	5,856	79	176	483	202	12,584
(2) 未収金	8	82	689	8	12	39	410	0	503	34	163	268	1,236	2	680	711	5,037
(3) その他	0	25	22,640	5	4	0	730	926	10	5	252	715	224	0	89	170	25,802
流動資産合計	357	185	24,400	69	224	74	1,275	1,754	880	839	1,409	6,839	1,539	178	1,252	1,083	43,423
4. 繰延資産	0	0	0	0	0	0	0	0	2	0	0	0	0	0	0	0	2
資産合計	389	1,620	92,740	20,272	264	199	2,268	7,426	1,532	1,054	6,319	58,824	1,955	188	1,803	3,339	212,373
[負債の部]																	
1. 固定負債																	
(1) 地方公共団体																	
① 普通会計債																	
② 公営企業債																	
地方公共団体計																	
(2) 関係団体																	
① 一部事務組合・広域連合地方債																	
② 地方独立行政法人長期借入金																	
③ 地方三公社長期借入金																	
④ 第三セクター長期借入金	0	0	40,832	0	19	0	117	0	0	0	369	0	0	0	0	0	41,359
関係団体計	0	0	40,832	0	19	0	117	0	0	0	369	0	0	0	0	0	41,359
(3) 債務負担行為																	
(4) 引当金	0	0	1,722	69	8	57	401	0	121	0	145	2,948	5	0	209	536	6,259
(うち 退職給与引当金)	0	0	94	69	0	21	105	0	121	0	145	449	5	0	209	536	1,792
(その他の引当金)	0	0	1,628	0	8	36	296	0	0	0	0	2,499	0	0	0	0	4,467
(5) その他	0	0	2,015	640	44	0	1	0	0	0	0	20,584	0	0	0	18	23,506
(うち 他会計借入金)	0	0	0	0	0	0	0	0	0	0	0	0	0	0	0	0	0
固定負債合計	0	0	44,569	709	71	57	519	0	121	0	145	23,901	5	0	209	554	71,124
2. 流動負債																	
(1) 翌年度償還予定額																	
① 地方公共団体																	
② 関係団体																	
翌年度償還予定額計	0	0	39,253	15,681	0	0	352	0	0	0	0	0	0	0	0	0	55,286
(2) 翌年度繰上充用金	0	0	0	0	0	0	0	0	0	0	0	0	0	0	0	0	0
(3) その他	347	184	1,054	59	192	12	369	20	432	750	958	2,161	1,312	28	823	1,053	10,254
(うち 他会計借入金翌年度償還予定額)																	
流動負債合計	347	184	40,307	15,740	192	12	721	20	432	750	958	2,161	1,312	28	823	1,053	65,540
負債合計	347	184	84,876	16,449	263	69	1,240	20	553	750	1,103	26,062	1,317	28	1,032	1,607	136,664
[資産・負債差額の部]																	
1. 国庫支出金	0	0	0	0	0	0	0	0	0	0	0	0	0	0	0	0	0
2. 都道府県支出金	8	10	15	1,720	1	60	10	3,000	1	39	10	5,000	100	10	9	10	17,590
3. 他団体及び民間出資分	7	12	32	0	0	45	0	2,500	0	61	0	0	0	0	0	6	2,946
4. 一般財源その他	27	1,414	7,817	2,103	0	25	1,018	1,906	978	204	5,206	27,762	538	150	762	1,716	55,173
資産・負債差額合計	42	1,436	7,864	3,823	1	130	1,028	7,406	979	304	5,216	32,762	638	160	771	1,732	75,709
負債及び資産・負債差額合計	389	1,620	92,740	20,272	264	199	2,268	7,426	1,532	1,054	6,319	58,824	1,955	188	1,803	3,339	212,373

○資産及び負債等明細書

(単位:百万円)

	会社法人						(合計) (G+H)	(単純合計) D+E+F+I	(相殺消去等)	(純計) (D+E+H+I)
	(株)大阪国際 会議場	(株)大阪府食 品流通センター	大阪高速鉄道 (株)	堺泉北埠頭 (株)	大阪府都市開 発(株)	(小計) H				
						I			J	
[資産の部]										
1. 有形固定資産										
(1) 地方公共団体										
①普通会計							5,742,300		5,742,300	
②公営事業会計							1,710,414	△ 35,147	1,675,267	
地方公共団体計							7,452,714	△ 35,147	7,417,567	
(2) 関係団体										
①一部事務組合・広域連合										
②地方独立行政法人							111,831		111,831	
③地方三公社							533,437		533,437	
④第三セクター	212	3,100	33,179	1,862	39,972	78,325	119,478	119,478	119,478	
関係団体計	212	3,100	33,179	1,862	39,972	78,325	119,478	119,478	119,478	
有形固定資産合計	212	3,100	33,179	1,862	39,972	78,325	119,478	8,217,460	△ 35,147	8,182,313
2. 投資等										
(1) 投資及び出資金	1,549	7	9	0	2,671	4,236	19,295	413,206	△ 117,187	296,019
(2) 貸付金	0	0	0	0	350	350	1,106	299,784	△ 39,829	259,955
(3) 基金	0	0	0	0	0	0	56,560	281,944		281,944
(4) 退職手当組合積立金								0		0
(5) その他	237	199	2,413	1	3,722	6,572	61,992	918,065		918,065
投資等合計	1,786	206	2,422	1	6,743	11,158	138,953	1,912,999	△ 157,016	1,755,983
3. 流動資産										
(1) 現金・預金	1,487	142	6,530	846	256	9,261	21,845	151,164	9,462	160,626
(2) 未収金	81	56	6,324	40	919	7,420	12,457	86,574	△ 10,114	76,460
(3) その他	243	13	301	108	6,504	7,169	32,971	158,794		158,794
流動資産合計	1,811	211	13,155	994	7,679	23,850	67,273	396,532	△ 652	395,880
4. 繰延資産	0	0	0	0	0	0	2	293		293
資産合計	3,809	3,517	48,756	2,857	54,394	113,333	325,706	10,527,284	△ 192,815	10,334,469
[負債の部]										
1. 固定負債										
(1) 地方公共団体										
①普通会計債								4,069,752	△ 13,584	4,056,168
②公営企業債								688,230		688,230
地方公共団体計								4,757,982	△ 13,584	4,744,398
(2) 関係団体										
①一部事務組合・広域連合地方債										
②地方独立行政法人長期借入金								2,470	△ 2,470	0
③地方三公社長期借入金								275,184	△ 10,333	264,851
④第三セクター長期借入金	0	343	34,968	574	17,490	53,375	94,734	94,734	△ 26,560	68,174
関係団体計	0	343	34,968	574	17,490	53,375	94,734	372,388	△ 39,363	333,025
(3) 債務負担行為							0	0		0
(4) 引当金	67	320	439	32	1,478	2,336	8,595	1,042,386		1,042,386
(うち 退職給与引当金)	67	110	439	32	1,478	2,126	3,918	979,248		979,248
(うち その他の引当金)	0	210	0	0	0	210	4,677	63,138		63,138
(5) その他	60	696	275	413	4,551	5,995	29,501	528,639	△ 6,515	522,124
(うち 他会計借入金)	0	0	0	0	0	0	0	0		0
固定負債合計	127	1,359	35,682	1,019	23,519	61,706	132,830	6,701,395	△ 59,462	6,641,933
2. 流動負債										
(1) 翌年度償還予定額										
①地方公共団体								303,686		303,686
②関係団体								214,988	△ 1,118	213,870
翌年度償還予定額計	0	280	2,412	138	1,933	4,763	60,049	518,674	△ 1,118	517,556
(2) 翌年度繰上充用金	0	0	0	0	0	0	0	0		0
(3) その他	596	154	8,458	126	3,740	13,074	23,328	84,473	△ 85	84,388
(うち 他会計借入金翌年度償還予定額)								0		0
流動負債合計	596	434	10,870	264	5,673	17,837	83,377	603,147	△ 1,203	601,944
負債合計	723	1,793	46,552	1,283	29,192	79,543	216,207	7,304,542	△ 60,665	7,243,877
[資産・負債差額の部]										
1. 国庫支出金	0	0	0	0	0	0	0	1,343,444		1,343,444
2. 都道府県支出金	300	153	9,463	51	1,960	11,927	29,517	166,009	△ 162,728	3,281
3. 他団体及び民間出資分	300	147	5,075	49	2,040	7,611	10,557	10,557		10,557
4. 一般財源その他	2,486	1,424	△ 12,334	1,474	21,202	14,252	69,425	1,702,732	30,578	1,733,310
資産・負債差額合計	3,086	1,724	2,204	1,574	25,202	33,790	109,499	3,222,742	△ 132,150	3,090,592
負債及び資産・負債差額合計	3,809	3,517	48,756	2,857	54,394	113,333	325,706	10,527,284	△ 192,815	10,334,469