

2014 ◇ [大阪府クイック・リサーチ「おおさかQネット」](#) > ◆「大阪のみどり」に関するアンケート

2014 ◇ 大阪府クイック・リサーチ「おおさかQネット」

◆「大阪のみどり」に関するアンケート







[ログアウト](#)

























実施期間：2014年8月8日～2014年8月14日












回答者総数 1756 件

全 9件

Q1) お住まいの地区はどこですか。次のうち該当するもの一つを選んでください。【必須】	回答者数	1756		
	市街地(農地はほとんど無い)	930	52.96%	
	市街地近郊(農地は見かけますが建物等の方が多い)	677	38.55%	
	郊外(建物等より農地の方が多い)	115	6.55%	
	山間部(自然に恵まれている)	34	1.94%	
Q2) あなたのお住まいの地区周辺で、日常生活で目にするこのできる「みどり」は、ここ2～3年で変化していますか。次のうち該当するもの一つを選んでください。「みどり」には、山などの自然の樹木、田んぼや河原の植物や水辺、市街地の街路・公園や植込み、街路樹、個人住宅の庭や鉢植えなど、視野に入るみどりをすべて含めてお答えください。【必須】	回答者数	1756		
	かなり増えた	9	0.51%	
	少し増えた	121	6.89%	
	変わらない	1126	64.12%	
	少し減った	398	22.67%	
	かなり減った	102	5.81%	
Q3) Q2で「かなり増えた」、「少し増えた」とお答えになられた方にお尋ねします。どのような「みどり」が増えましたか。次のうち該当するものをすべて選んでください。【必須】	回答者数	130		
	寺社や田畑のみどり	7	5.38%	
	周辺住宅のみどり	53	40.77%	
	街路樹	52	40%	
	公園のみどり	65	50%	
	ビルやマンションの壁面緑化や屋上緑化のみどり	28	21.54%	
	ビルやマンションの公開空地(敷地内のオープンスペース)	37	28.46%	
	その他	6	4.62%	

<p>Q4) “みどり”を目にすることで、自然や四季の豊かさを感 じたり、草花や水辺などに心 が癒されたり、花壇などの演 出が良くなったと感じることが ありますが、あなたのお住ま いの地区周辺、あるいは通 勤・通学・買い物・行楽などで 訪れられる大阪府内の地域 で、あなたがこのような経験を できる場所は、ここ2～3年で 変化していますか。次のうち 一つを選んでください。“みど り”には、山などの自然の樹 木、田んぼや河原の植物や水 辺、市街地の街路・公園や植 込み、街路樹、個人住宅の庭 や鉢植えなど、視野に入るみ どりをすべて含めてお答えくだ さい。【必須】</p>	回答者数	1756			
	かなり増えた	12	0.68%		
	少し増えた	224	12.76%		
	変わらない	1113	63.38%		
	少し減った	330	18.79%		
	かなり減った	77	4.38%		
<p>Q5) 大阪(府域全体)におけ る“みどり”の状況について、ど のように感じていますか。次 のうち一つを選んでください。 “みどり”には、山などの自然 の樹木、田んぼや河原の植物 や水辺、市街地の街路・公園 や植込み、街路樹、個人住宅 の庭や鉢植えなど、視野に入 るみどりをすべて含めてお答 えください。【必須】</p>	回答者数	1756			
	みどりが豊かだ	63	3.59%		
	ある程度みどりがある	831	47.32%		
	みどりが少ない	769	43.79%		
	みどりがほとんどない	93	5.3%		
<p>Q6) 大阪府域の都市部(市街 地内)の“みどり”の状況につ いて、どのように感じています か。次のうち一つを選んでくだ さい。“みどり”には、山などの 自然の樹木、田んぼや河原の 植物や水辺、市街地の街路・ 公園や植込み、街路樹、個人 住宅の庭や鉢植えなど、視野 に入るみどりをすべて含めて お答えください。【必須】</p>	回答者数	1756			
	みどりが豊かだ	26	1.48%		
	ある程度みどりがある	594	33.83%		
	みどりが少ない	934	53.19%		
	みどりがほとんどない	202	11.5%		
<p>Q7) あなたの日ごろの大阪府 内での“みどり”へのふれあ いの程度をお聞きます。それ ぞれの項目について、ふれあ いの程度を一つ選んでチェッ クしてください。【必須】 ※質 問は本問が最後です。本問 は、すべての項目についてご 回答いただかないとエラーと なり、次の画面に遷移いたし ませんので ご注意ください。 い。</p>	回答者数	1756			
	自宅の庭などにおけるガー デニングなど	週に数回 程度ある	640	36.45%	
		月数回程 度ある	295	16.8%	
		年数回程 度ある	207	11.79%	
		数年に1回 程度ある	80	4.56%	
		このよう なことは ない	534	30.41%	
		回答者数	1756		

みどりの多い街並みなどの散策	週に数回程度ある	266	15.15%	
	月数回程度ある	409	23.29%	
	年数回程度ある	582	33.14%	
	数年に1回程度ある	223	12.7%	
	このようなことはない	276	15.72%	
回答者数		1756		
公園やみどりの多い施設等での余暇活動	週に数回程度ある	132	7.52%	
	月数回程度ある	352	20.05%	
	年数回程度ある	655	37.3%	
	数年に1回程度ある	290	16.51%	
	このようなことはない	327	18.62%	
回答者数		1756		
山や海、川などでの余暇活動	週に数回程度ある	20	1.14%	
	月数回程度ある	141	8.03%	
	年数回程度ある	640	36.45%	
	数年に1回程度ある	506	28.82%	
	このようなことはない	449	25.57%	
回答者数		1756		
昆虫や野鳥などの自然の生き物とのふれあい	週に数回程度ある	76	4.33%	
	月数回程度ある	134	7.63%	
	年数回程度ある	366	20.84%	
	数年に1回程度ある	407	23.18%	
	このようなことはない	773	44.02%	
回答者数		1756		
公園や道路など公共空間における緑化活動への参加	週に数回程度ある	21	1.2%	
	月数回程度ある	56	3.19%	
	年数回程度ある	191	10.88%	
	数年に1回程度ある	249	14.18%	

	このような ことはない	1239	70.56%	
回答者数		1756		
自然環境保全等に関する ボランティア活動への参加	週に数回 程度ある	20	1.14%	
	月数回程 度ある	44	2.51%	
	年数回程 度ある	148	8.43%	
	数年に1回 程度ある	214	12.19%	
	このよう なことは ない	1330	75.74%	
回答者数		1756		
みどりに関する募金への 寄付	週に数回 程度ある	5	0.28%	
	月数回程 度ある	21	1.2%	
	年数回程 度ある	151	8.6%	
	数年に1回 程度ある	389	22.15%	
	このよう なことは ない	1190	67.77%	

全 9件

[▲ページの先頭へ](#)

大阪府 〒540-8570 大阪市中央区大手前2丁目 ([府庁への行き方](#))

© Copyright Osaka Prefecture. All rights reserved.