

- ① G-MISのログインページの「パスワードをお忘れですか？」をクリックしてください。

G-MISログインページのURL

▶ <https://www.med-login.mhlw.go.jp/>

ジ-ミス ログイン

検索

- ② 貴機関の「ユーザ名」を入力し、「パスワードリセット」をクリックしてください。

G-MISユーザ名は**英数字8桁**で構成されています。

例) ex000000

- ③ 下記の画面が表示されましたら、G-MISに登録されているメールアドレス宛に厚生労働省G-MIS事務局から**パスワード再設定画面につながるURLが記載されたメール**が送信されていますので、メールフォルダをご確認ください。

メールが届かない場合について

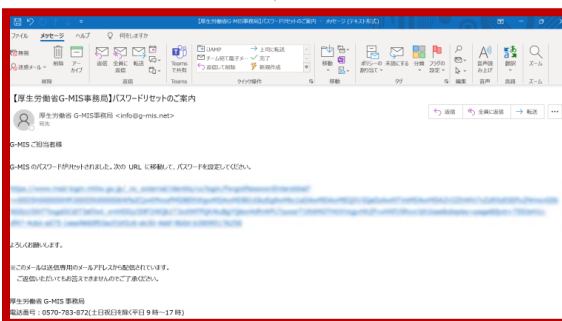
迷惑メールフォルダに受信する場合がありますので、**迷惑メールフォルダのご確認**をお願いします。また、メールフィルター設定により受信できないことがあります。受信できない場合は、以下の**厚生労働省G-MIS事務局のメールアドレスを安全なメールアドレスとして設定**してください。設定後、お手数ですが、②から再実行いただきますようお願いします。

厚生労働省G-MIS事務局のメールアドレス ▶ info@g-mis.net
(送信専用メールアドレスですので、このアドレスにメールを送信いたいても厚生労働省G-MIS事務局から返信はありません。)

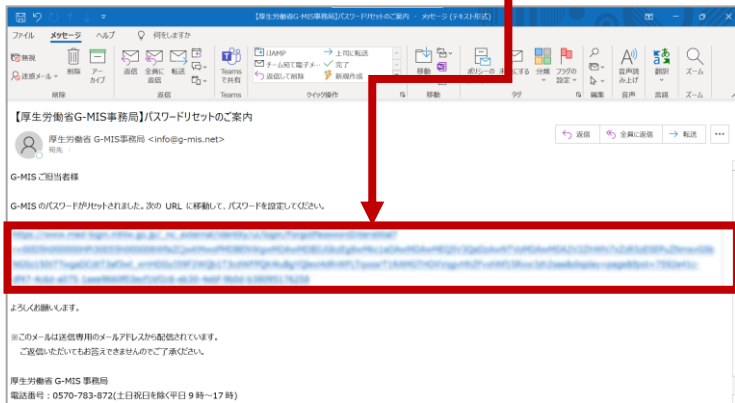
※ 上記をご確認・設定いただいてもメールが届かない場合G-MISにすでに廃止されているメールアドレスが登録されている可能性等があります。この場合、登録されているメールアドレスの変更が必要となりますので、以下の**大阪府医療機能情報提供制度担当のメールアドレスまで、①医療機関名、②所在地、③ご担当者名様、④変更後のメールアドレスの4点**について記載いただき、**メールを送信**してください。大阪府から厚生労働省に変更登録を依頼し、同省による登録完了後、改めて大阪府からメールアドレスの変更が完了した旨をメールでご連絡させていただきます。
(厚生労働省での変更登録に1～2週間程度の時間を要します。)

大阪府医療機能情報提供制度担当のメールアドレス

▶ mfips_tantou@gbox.pref.osaka.lg.jp



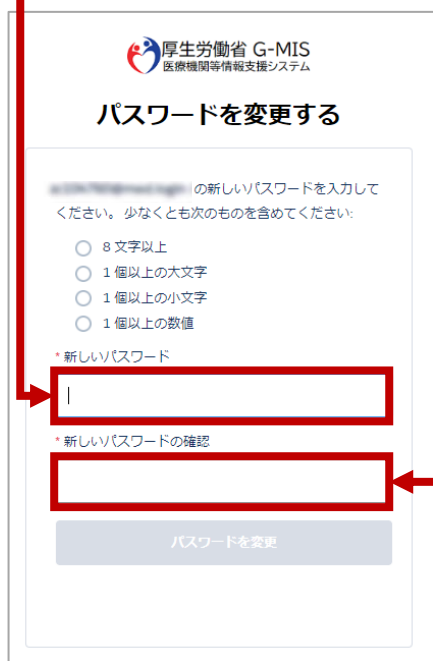
④ メール本文に記載されているURLをクリックすると、「パスワードをリセットしますか？」と記載されたG-MISのウェブページに遷移します。



⑤ 「パスワードのリセット」をクリックしてください。



⑥ 「新しいパスワード」と「新しいパスワードの確認」欄に設定するパスワードを入力してください。



⑦ 「パスワードを変更」をクリックしてください。



設定しようとするパスワードがパスワードの設定条件である
 ① 8文字以上
 ② 1個以上の大文字
 ③ 1個以上の小文字
 ④ 1個以上の数字
 の4点を満たしていない場合や「新しいパスワード」と「新しいパスワードの確認」欄に入力した内容が一致しない場合は、「パスワードの変更」ボタンが青色で表示されず、クリックできません。

以上で、パスワードの再設定は完了となります。

【パスワードの再設定後に以下の画面が表示された場合】

画面左上に「Med-Login」と記載された画面が表示されましたら、すでにG-MISにログインしている状態ですので、「G-MIS 医療機関等情報支援システム」をクリックすると、そのままG-MISホーム画面にアクセスできます。

G-MISホーム画面に遷移しましたら、「医療機能情報提供制度」から「随時報告」をクリックし、変更のあった項目についてご報告をお願いします。（報告方法については、「医療機関等情報支援システム（G-MIS）のログイン・報告方法の概要」等をご参照ください。）

