

令和2年度

大阪府の一般廃棄物

令和5年3月

大阪府環境農林水産部循環型社会推進室資源循環課
大阪府健康医療部生活衛生室環境衛生課

目次

第1編 総括

第1章 一般廃棄物処理事業の概要

1	計画処理区域	3
2	一般廃棄物処理事業経費	6
3	一般廃棄物処理事業従事職員数	8
4	一般廃棄物処理の委託・許可件数の状況	8

第2章 ごみ処理の概要

1	ごみの排出状況及び処理状況	9
2	ごみ処理施設の概要	14
3	ごみ処理施設の現況	16
4	ごみ処理施設の余熱利用	33
5	ごみの排出量等の推移	36

第3章 し尿処理の概要

1	計画処理区域内人口の状況	41
2	し尿の排出状況	41
3	し尿の処理状況	44
4	し尿処理施設の概要	47
5	し尿処理施設の現況	48

第2編 統計資料

第1章 一般廃棄物処理事業の状況

1	一般廃棄物処理事業経費の状況	53
2	一般廃棄物処理事業従事職員	60
3	委託・許可件数	62

第2章 ごみ処理関係

1	分別収集の実施状況	66
2	ごみ収集の状況	69
3	ごみ処理手数料の状況	76
4	ごみ搬入量	83
5	資源化の状況	86
6	ごみ収集・運搬機材	92

第3章 し尿処理関係

1	し尿処理区域の状況	95
2	し尿処理の概要	97
3	し尿収集の状況	99
4	し尿処理の状況	101
5	し尿収集・運搬機材	104

(参考) 市町村清掃担当部課及び一部事務組合一覧(令和4年4月1日時点) 107

第1編 総括

第1章 一般廃棄物処理事業の概要

1 計画処理区域

府内市町村において、一般廃棄物の処理事業を行う計画処理区域は、府全域であり、令和2年10月1日現在で1,905.32km²、総人口は883万9,947人である。

また、府内の市町村数は令和4年4月1日現在、33市9町1村の合計43団体で一般廃棄物の処理事業に係る事務を行う一部事務組合は13団体である。

表1-1 計画処理区域人口等 (各年10月1日時点)

年 度	市町村数				面積 (km ²)	人口 (人)
	市	町	村	計		
平成28年度	33	9	1	43	1,905.14	8,863,684
平成29年度	33	9	1	43	1,905.14	8,854,912
平成30年度	33	9	1	43	1,905.29	8,847,276
令和元年度	33	9	1	43	1,905.29	8,846,884
令和2年度	33	9	1	43	1,905.32	8,839,947

表1-2 一部事務組合及び構成市町村 (令和4年4月1日時点)

	一部事務組合名	設立年月日	構成市町村
ごみ・し尿	泉北環境整備施設組合	昭和38年2月1日	泉大津市、和泉市、高石市
	柏羽藤環境事業組合	昭和39年2月14日	柏原市、羽曳野市、藤井寺市
	泉佐野市田尻町清掃施設組合	昭和40年5月24日	泉佐野市、田尻町
	南河内環境事業組合 ^{※1}	昭和42年10月19日	富田林市、河内長野市 ^{※1} 、大阪狭山市、太子町、河南町、千早赤阪村
ごみ	豊中市伊丹市クリーンランド	昭和36年3月20日	豊中市、兵庫県伊丹市
	東大阪都市清掃施設組合	昭和40年10月4日	大東市、東大阪市
	四條畷市交野市清掃施設組合	昭和41年1月20日	四條畷市、交野市
	岸和田市貝塚市清掃施設組合	昭和41年9月5日	岸和田市、貝塚市
	泉南清掃事務組合	昭和42年10月21日	泉南市、阪南市
	猪名川上流広域ごみ処理施設組合 ^{※2}	平成12年8月11日	豊能町、能勢町、兵庫県川西市、猪名川町
	北河内4市リサイクル施設組合	平成16年6月1日	枚方市、寝屋川市、四條畷市、交野市
	大阪広域環境施設組合	令和元年10月1日	大阪市、八尾市、松原市、守口市
	枚方京田辺環境施設組合	平成28年5月31日	枚方市、京都府京田辺市
—	豊能郡環境施設組合 ^{※3}	昭和61年4月11日	豊能町、能勢町

※1 河内長野市については、ごみのみの処理。

※2 平成21年4月より豊能町・能勢町のごみ処理を開始。

※3 豊能郡環境施設組合は、廃止されたごみ処理施設に起因する環境の汚染への対策等に関する事務を実施。

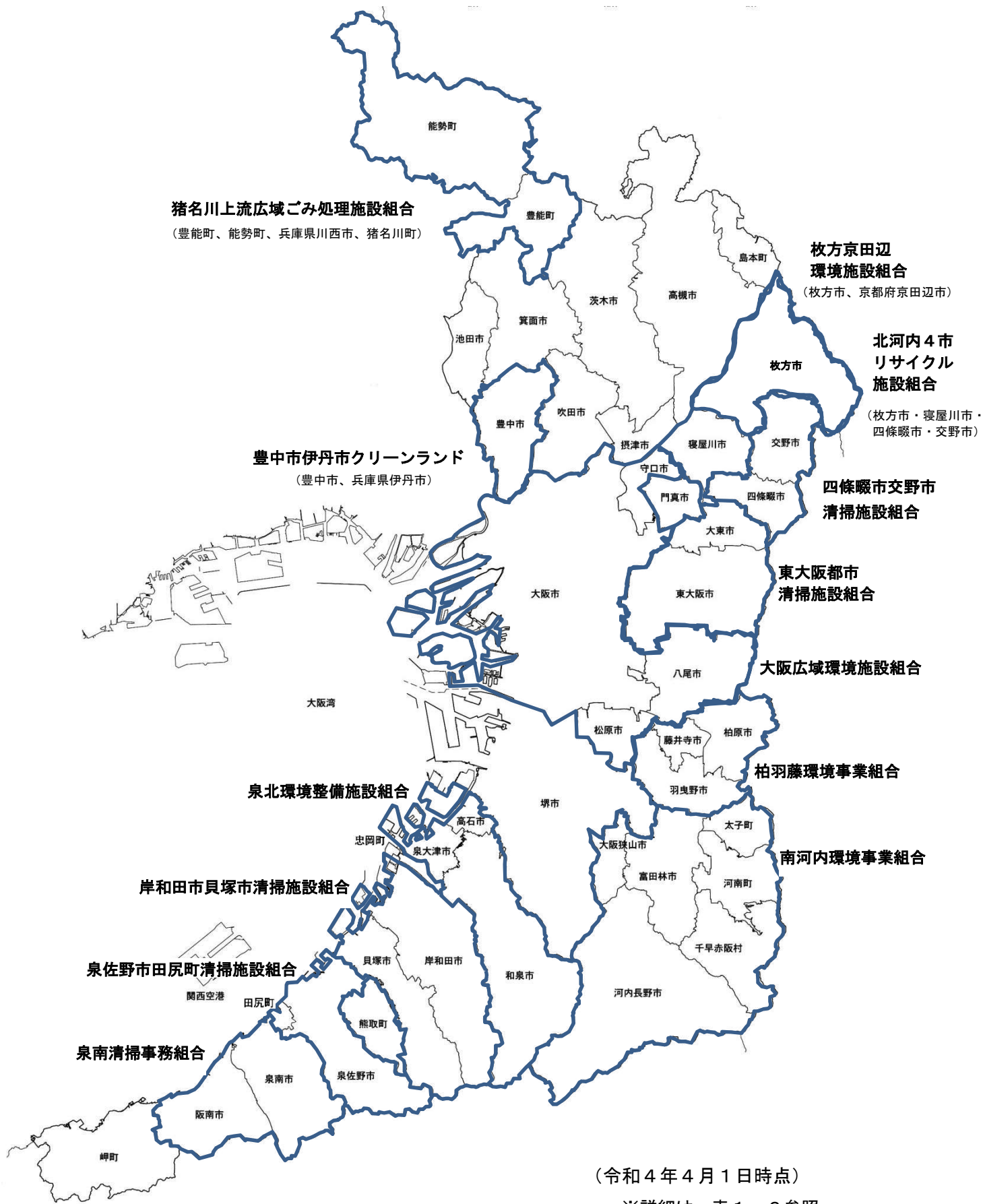


図1-1-1 市町村及び一部事務組合（ごみ関係）

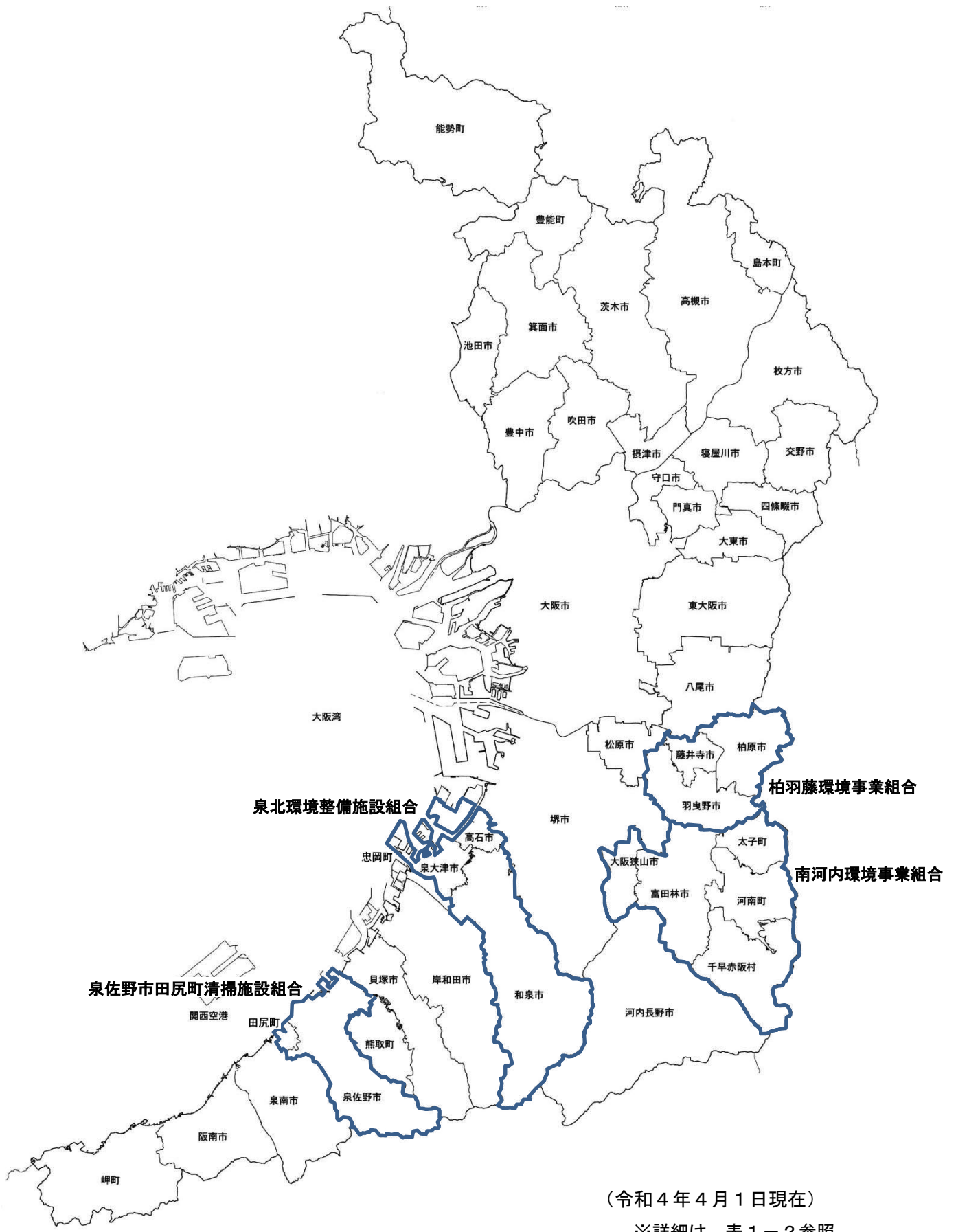


図1-1-2 市町村及び一部事務組合（し尿関係）

2 一般廃棄物処理事業経費

ごみ・し尿の単位当りの処理及び維持管理経費は表1-3に示すとおり、ごみ1t当り3万6,344円、し尿1kL当り1万2,584円である。

府民1人当りの一般廃棄物処理事業経費は表1-6に示すとおり1万4,544円/年で、一般廃棄物処理事業経費のうち処理施設整備のための建設改良費及びその他を除いた府民1人当りの処理及び維持管理費では、ごみは1万1,466円/年、し尿は663円/年である。

・処理事業経費＝処理及び維持管理費※＋建設改良費＋その他

※ ごみ処理に係るランニングコストであり、人件費、収集運搬やごみ処理施設、最終処分場等の維持費、修繕費、委託費等の経費

表1-3 ごみ・し尿の単位当りの処理及び維持管理経費

年 度	区 分	単 位	大 阪 府	全 国
平成28年度	ごみ	円/t	37,318	36,866
	し尿	円/kL	11,728	8,287
平成29年度	ごみ	円/t	34,787	36,927
	し尿	円/kL	12,449	8,980
平成30年度	ごみ	円/t	35,046	37,695
	し尿	円/kL	12,962	8,415
令和元年度	ごみ	円/t	35,012	38,009
	し尿	円/kL	12,725	8,522
令和2年度	ごみ	円/t	36,344	39,294
	し尿	円/kL	12,584	8,577

(ごみ)

(計算式) 処理及び維持管理費(組合分担金を除く) ÷ ごみ排出総量

・大阪府 101,356,648千円 ÷ 2,788,802 t = 36,344円/t

・全国 1,572,766,967千円 ÷ 40,026,111 t = 39,294円/t

※大阪府のごみ排出総量については集団回収量を含まない数字を用いている

(し尿)

(計算式) 処理及び維持管理費(組合分担金を除く) ÷ し尿処理量

・大阪府 5,857,877千円 ÷ 465,485 kL = 12,584円/kL

・全国 171,657,227千円 ÷ 20,012,992 kL = 8,577円/kL

表1-4 廃棄物処理事業経費（歳入）

（単位：千円）

歳入	特定財源				一般財源			合計
	国庫支出金	府支出金	地方債	使用料及び手数料	その他	計		
ごみ	3,678,430	125,166	8,305,894	13,614,370	7,025,384	32,749,243	89,219,323	121,968,567
し尿	12,904	0	185,300	365,648	337,697	901,549	5,698,233	6,599,782
計	3,691,334	125,166	8,491,194	13,980,018	7,363,081	33,650,792	94,917,556	128,568,349

※特定財源のその他は、左記指定費目以外の廃棄物処理事業に係る特定財源 ※端数処理により合計が合わないことがある

表1-5 廃棄物処理事業経費（歳出）

（単位：千円）

歳出	処理及び維持管理費							調査研究費	小計
	人件費	処理費		中間処理	最終処分	車輜等購入費	委託費		
		収集運搬	その他						
ごみ	36,323,645	2,934,079	17,877,551	163,772	699,802	43,275,549	82,249	101,356,648	
し尿	1,692,807	91,954	1,431,868	63,405	74,847	2,487,680	15,316	5,857,877	
計	38,016,452	3,026,033	19,309,419	227,177	774,649	45,763,229	97,565	107,214,525	

歳出	建設改良費			調査費		その他	合計
	収集運搬施設	中間処理施設	最終処分場	その他			
				調査費	小計		
ごみ	1,392,471	14,143,278	264,467	448,006	123,111	16,371,333	121,968,567
し尿	0	410,902	0	1,021	19,557	431,480	6,599,782
計	1,392,471	14,554,180	264,467	449,027	142,668	16,802,813	128,568,349

※歳出のその他は、第三セクターへの拠出金等、他の項目に属さない経費 ※端数処理により合計が合わないことがある

表1-6 府民1人当たりの処理事業経費

（単位：円/年）

年度	一般廃棄物処理事業経費				処理及び維持管理費（建設改良費及びその他は含まない）		
	ごみ （1人当り）	し尿 （1人当り）	合計 1人当り	合計 1人当り	ごみ （1人当り）	し尿 （1人当り）	合計 1人当り
平成28年度	13,863	779	14,642	12,067	693	12,760	12,760
平成29年度	13,770	820	14,590	11,230	720	11,950	11,950
平成30年度	13,522	803	14,325	11,541	734	12,276	12,276
令和元年度	12,883	836	13,718	11,490	700	12,190	12,190
令和2年度	13,797	747	14,544	11,466	663	12,129	12,129

※人口は、外国人口を含む総人口を使用 ※端数処理により合計が合わないことがある

3 一般廃棄物処理事業従事職員数

市町村及び一部事務組合の一般廃棄物処理事業に従事している職員数を表1-7に示す。ごみ関係に従事している職員数は4,747人、し尿関係は238人、総数は4,985人でこのうち収集・運搬に2,681人が従事しており、全体の約5割を占めている。その内訳は、ごみ関係2,599人、し尿関係82人である。

表1-7 一般廃棄物処理事業従事職員数 (単位：人)

	事務系	技術系	収集運搬	中間処理	最終処分	その他	計
ごみ	957	575	2,599	560	15	41	4,747
し尿	103	31	82	20	1	1	238
計	1,060	606	2,681	580	16	42	4,985

4 一般廃棄物処理の委託・許可件数の状況

府内における一般廃棄物処理の委託及び許可件数を表1-8に示す。

ごみの委託件数は、市町村において385件、一部事務組合では62件の合計447件であり、許可件数については市町村のみで685件である。

また、し尿の委託件数は、市町村において90件、一部事務組合では7件の合計97件であり、許可件数については市町村のみで337件である

表1-8 一般廃棄物処理の委託・許可件数(件)

	ごみ		し尿		
	委託	許可	委託	許可	浄化槽清掃業
市町村	385	685	90	337	314
一部事務組合	62		7		
計	447	685	97	337	314

第2章 ごみ処理の概要

1 ごみの排出状況及び処理状況

令和2年度のごみの排出総量は、表2-1に示すように295万1千tで、前年度より13万4千t減少した。計画収集量は263万1千tで、うち市町村直営が61万5千t、委託が103万9千t、許可業者による収集が97万7千tであった。

計画収集量のごみ種類別内訳を表2-2に示す。過去5か年の資源ごみの割合は増加傾向である。

府民1人1日当たりのごみ排出量の推移を図2-1に示す。令和2年度は915g/人日で前年度より38g/人日減少した。

表2-1 ごみ排出総量等の推移

(単位：t)

年度	排出総量	計画収集量				直接搬入量	集団回収処理量
		直営	委託	許可	小計		
平成28年度	3,073,830	675,787	960,861	1,082,645	2,719,293	146,732	207,805
	(100%)	(22.0%)	(31.3%)	(35.2%)	(88.5%)	(4.8%)	(6.8%)
平成29年度	3,053,759	651,227	978,681	1,080,514	2,710,422	148,025	195,312
	(100%)	(21.3%)	(32.0%)	(35.4%)	(88.8%)	(4.8%)	(6.4%)
平成30年度	3,106,751	651,661	997,759	1,104,858	2,754,278	159,265	193,208
	(100%)	(21.0%)	(32.2%)	(35.6%)	(88.8%)	(5.1%)	(6.2%)
令和元年度	3,084,929	628,568	1,009,562	1,102,326	2,740,456	162,754	181,719
	(100%)	(20.4%)	(32.7%)	(35.7%)	(88.8%)	(5.3%)	(5.9%)
令和2年度	2,950,844	614,941	1,039,014	976,906	2,630,861	157,941	162,042
	(100%)	(20.8%)	(35.2%)	(33.1%)	(89.2%)	(5.4%)	(5.5%)

() 内は排出総量に対する百分率

表2-2 計画収集量ごみ種類別内訳の推移

(単位：t)

年度	計	混合ごみ+可燃ごみ	不燃ごみ	資源ごみ	粗大ごみ	その他
平成28年度	2,719,293	2,527,167	19,551	189,419	74,567	857
	(100%)	(90.2%)	(0.7%)	(7.0%)	(2.7%)	(0.0%)
平成29年度	2,710,422	2,491,327	19,099	192,697	73,549	915
	(100%)	(89.8%)	(0.7%)	(7.1%)	(2.7%)	(0.0%)
平成30年度	2,754,278	2,434,899	22,809	195,481	84,445	984
	(100%)	(89.5%)	(0.8%)	(7.1%)	(3.1%)	(0.0%)
令和元年度	2,740,456	2,442,924	20,369	194,438	81,743	982
	(100%)	(89.1%)	(0.7%)	(7.1%)	(3.0%)	(0.0%)
令和2年度	2,630,861	2,313,289	22,671	206,055	87,836	1,010
	(100%)	(87.9%)	(0.9%)	(7.8%)	(3.3%)	(0.0%)

() 内は排出総量に対する百分率

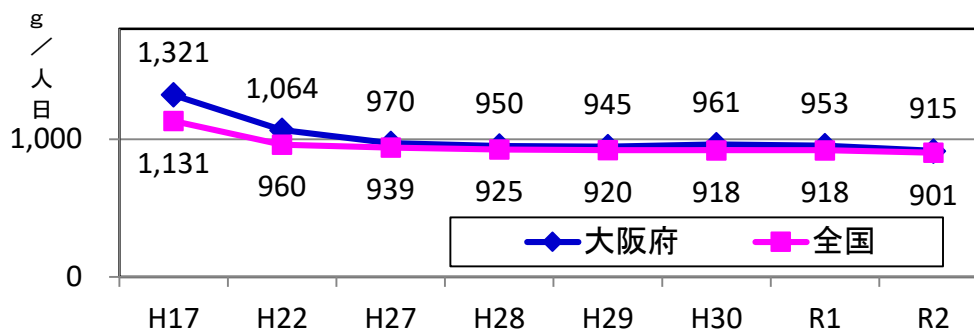


図2-1 1人1日当たりのごみ排出量の推移

府内におけるごみ処理状況の推移を図2-2に、ごみ処理の系統を図2-3に示す。

図2-2を見ると、ごみ排出総量(a) 295万1千tのうち83.3%に当たる245万9千tが直接焼却(b)されている。

また、資源化量(h)は23万4千tであり、内訳は、粗大ごみ処理施設(e)からが2万3千t、資源化施設(f)からが13万1千t、直接資源化(c)（直接再生事業者等に搬入されるもの）が4万9千t、焼却施設(d)からが3万tである。

さらに、各自治体における資源回収及び資源化処理以外にも自治会、子供会等による集団回収(g)が行われており、16万2千tが資源回収されている。

自治体における資源回収と集団回収を合わせた資源化量合計(i)は39万6千tで、リサイクル率(j)は13.4%である。

市町村別のごみ排出状況を表2-3に、ごみ処理状況を表2-4に示す。生活系ごみと事業系ごみの割合は、表2-3に示すように、生活系が182万4千tでごみ排出総量の61.8%、事業系ごみは112万7千tで38.2%であった。

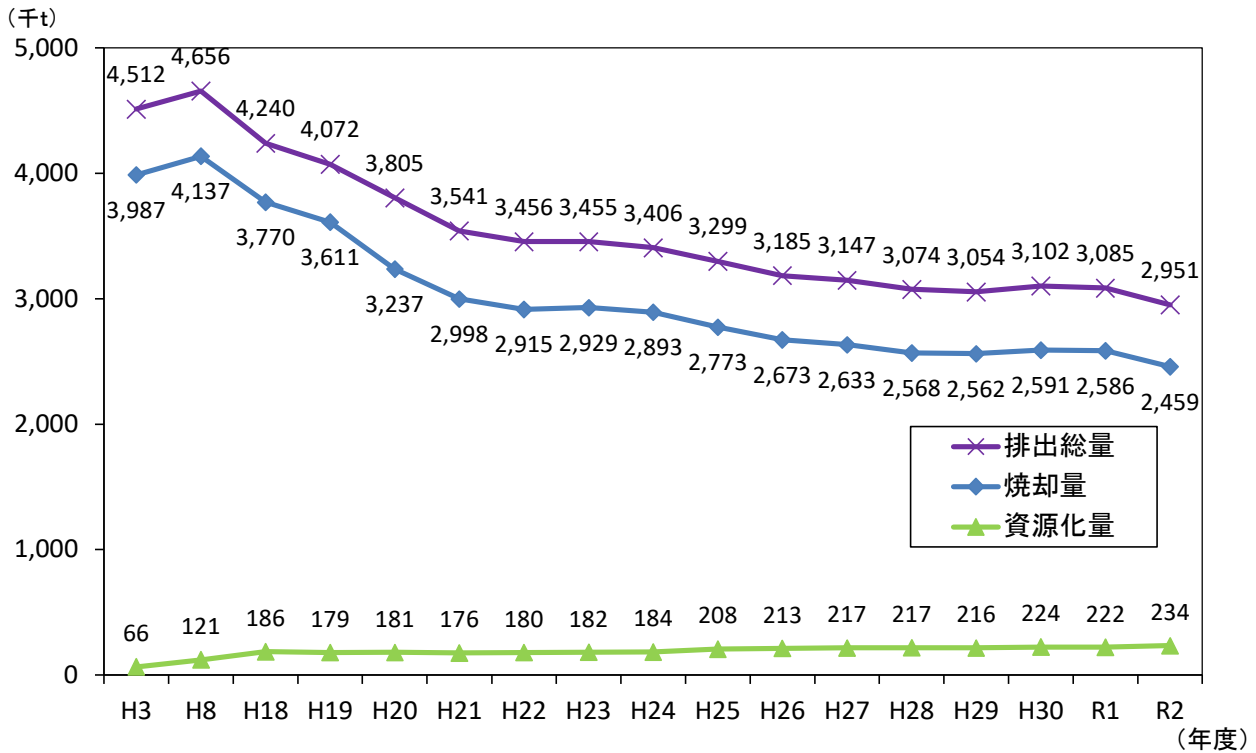


図2-2 ごみ処理状況の推移

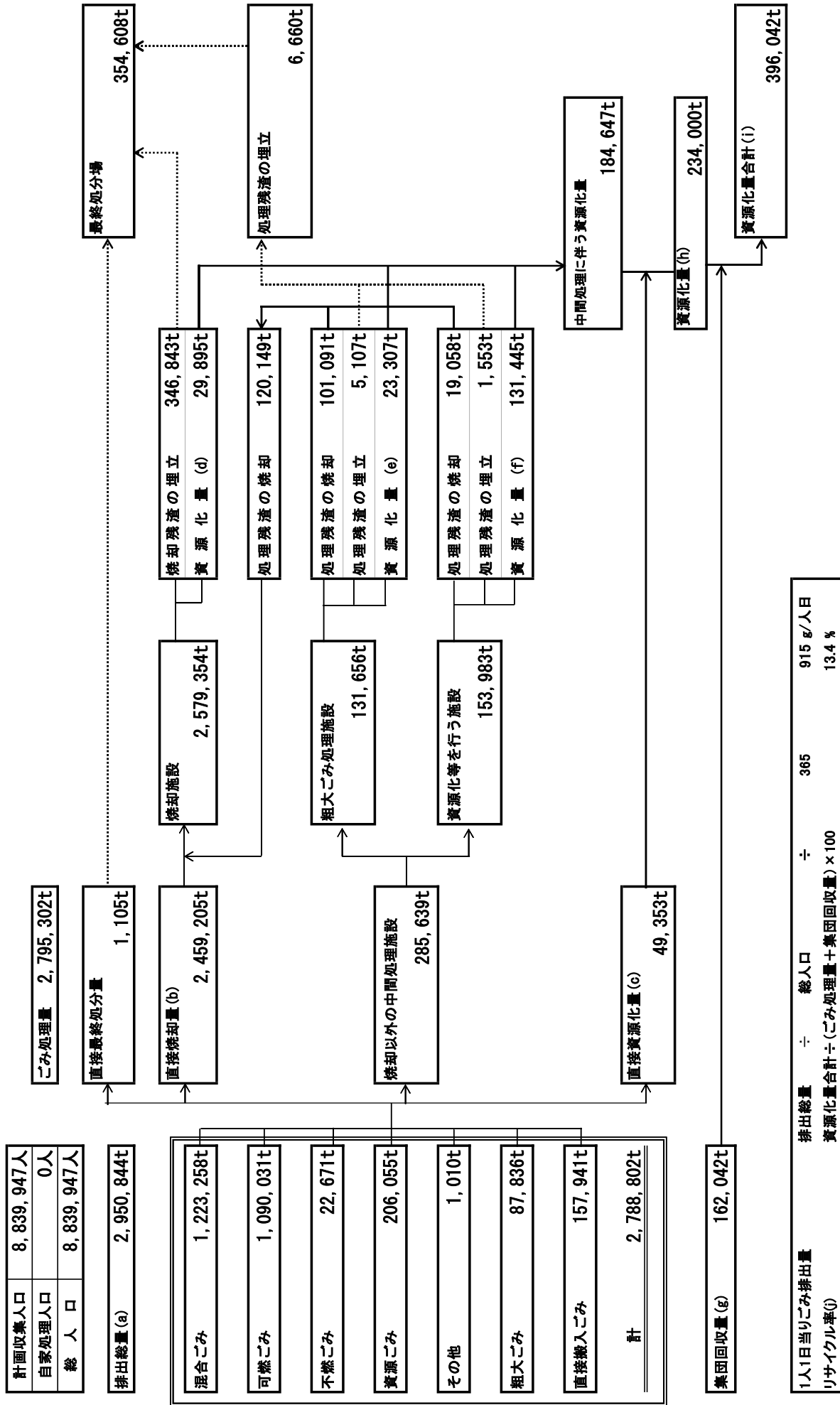


図2-3 ごみの処理系統図

※ごみの計量方法の相違等によりごみ処理量と排出量は一致しない。

表2-3 生活系ごみ及び事業系ごみの排出量

市町村名	計画処理 区 域 (Km ²)	人口 (外国人 含む) (人)	生活系ごみ (集団回収 量含む)		事業系ごみ		ごみ総量		集団回収量	
			(t)	1人1日 当り (g/人日)	(t)	1人1日 当り (g/人日)	(t)	1人1日 当り (g/人日)	(t)	1人1日 当り (g/人日)
大 阪 市	225.32	2,737,882	456,559	457	499,045	499	955,604	956	39,930	40
堺 市	149.83	832,354	195,898	645	86,251	284	282,149	929	17,108	56
岸 和 田 市	72.72	193,059	40,597	576	29,739	422	70,336	998	4,074	58
豊 中 市	36.39	409,460	83,351	558	38,157	255	121,508	813	4,809	32
池 田 市	22.14	103,654	22,906	605	8,300	219	31,206	825	1,204	32
吹 田 市	36.09	375,522	82,659	603	31,800	232	114,459	835	6,846	50
泉 大 津 市	14.33	74,409	15,849	584	8,674	319	24,523	903	1,719	63
高 槻 市	105.29	351,133	79,992	624	32,940	257	112,932	881	7,906	62
貝 塚 市	43.93	85,426	20,212	648	15,465	496	35,677	1,144	1,548	50
守 口 市	12.71	143,758	26,960	514	12,838	245	39,798	758	2,633	50
枚 方 市	65.12	399,928	86,092	590	28,623	196	114,715	786	11,817	81
茨 木 市	76.49	283,236	57,870	560	45,567	441	103,437	1,001	6,707	65
八 尾 市	41.72	265,429	58,520	604	20,479	211	78,999	815	6,360	66
泉 佐 野 市	56.51	99,836	17,235	473	32,036	879	49,271	1,352	461	13
富 田 林 市	39.72	110,124	33,781	840	4,276	106	38,057	947	2,835	71
寝 屋 川 市	24.70	230,738	54,344	645	16,100	191	70,444	836	5,031	60
河 内 長 野 市	109.63	103,552	25,734	681	6,385	169	32,119	850	2,969	79
松 原 市	16.66	119,013	28,295	651	6,731	155	35,026	806	1,902	44
大 東 市	18.27	119,681	28,534	653	8,657	198	37,191	851	2,056	47
和 泉 市	84.98	185,305	37,520	555	19,879	294	57,399	849	4,202	62
箕 面 市	47.90	138,572	31,108	615	14,797	293	45,905	908	3,180	63
柏 原 市	25.33	68,405	17,756	711	4,615	185	22,371	896	991	40
羽 曳 野 市	26.45	110,330	28,821	716	6,966	173	35,787	889	1,847	46
門 真 市	12.30	120,701	25,391	576	16,784	381	42,175	957	1,673	38
摂 津 市	14.87	86,815	18,342	579	12,280	388	30,622	966	1,731	55
高 石 市	11.30	57,616	11,801	561	4,644	221	16,445	782	1,727	82
藤 井 寺 市	8.89	64,222	15,785	673	8,801	375	24,586	1,049	1,511	64
東 大 阪 市	61.78	484,663	108,089	611	70,295	397	178,384	1,008	8,795	50
泉 南 市	48.98	61,175	12,889	577	8,683	389	21,572	966	588	26
四 條 畷 市	18.69	55,526	12,399	612	3,553	175	15,952	787	1,295	64
交 野 市	25.55	77,672	16,264	574	4,080	144	20,344	718	940	33
大 阪 狭 山 市	11.92	58,734	14,210	663	3,830	179	18,040	841	1,724	80
阪 南 市	36.17	53,282	12,510	643	4,655	239	17,165	883	844	43
市 計	1,602.68	8,661,212	1,778,273	563	1,115,925	353	2,894,198	915	158,963	50
島 本 町	16.81	31,859	7,316	629	920	79	8,236	708	604	52
豊 能 町	34.34	19,130	5,184	742	830	119	6,014	861	596	85
能 勢 町	98.75	9,732	2,081	586	1,303	367	3,384	953	151	43
忠 岡 町	3.97	16,895	4,681	759	830	135	5,511	894	466	76
熊 取 町	17.24	43,425	9,772	617	3,493	220	13,265	837	374	24
田 尻 町	5.62	8,609	2,024	644	980	312	3,004	956	28	9
岬 町	49.18	15,285	4,957	889	1,033	185	5,990	1,074	30	5
太 子 町	14.17	13,280	3,733	770	361	74	4,094	845	203	42
河 南 町	25.26	15,415	4,653	827	802	143	5,455	970	457	81
千 早 赤 阪 村	37.30	5,105	1,572	844	121	65	1,693	909	170	91
町 村 計	302.64	178,735	45,973	705	10,673	164	56,646	868	3,079	47
府 合 計	1,905.32	8,839,947	1,824,246	565	1,126,598	349	2,950,844	915	162,042	50

1人1日当りごみの排出量(g/人日) = ごみ量(g/年) ÷ 人口(人) ÷ 365(日/年) ※人口は、総人口(外国人含む)
 ごみ総量 = 生活系ごみ量(集団回収量含む) + 事業系ごみ量

表2-4 ごみ処理状況一覧表

市町村名	ごみ処理量合計 (t/年)	直接焼却量 (t)	中間処理残渣の焼却量 (t)	焼却以外の中間処理量 (t)	最終処分量 (t)				資源化量		
					焼却施設からの埋立残渣量 (t)	直接最終処分量 (t)	焼却以外の施設からの埋立残渣量 (t)	合計 (t)	1人1日当り (g/人日)	リサイクル率 (%)	
大阪市	915,674	839,589	15,165	56,477	135,192	0	0	135,192	135	100,849	10.6%
堺市	270,505	233,000	18,992	30,612	22,747	29	0	22,776	75	47,943	16.7%
岸和田市	66,729	58,884	2,690	7,826	8,127	0	395	8,522	121	8,833	12.5%
豊中市	116,672	97,658	3,269	12,183	12,311	0	1,264	13,575	91	18,914	15.6%
池田市	30,002	24,999	2,072	4,020	3,954	0	276	4,230	112	3,859	12.4%
吹田市	107,613	90,429	8,552	17,175	7,264	0	0	7,264	53	17,818	15.6%
泉大津市	22,804	19,064	1,444	3,740	2,865	0	3	2,868	106	4,010	16.4%
高槻市	105,026	94,315	3,286	10,711	12,340	0	446	12,786	100	14,844	13.1%
貝塚市	34,511	31,462	968	3,049	4,307	0	128	4,435	142	3,501	9.7%
守口市	37,193	29,659	1,928	7,505	4,975	0	0	4,975	95	8,239	20.7%
枚方市	102,896	85,261	5,802	17,635	8,390	0	1,971	10,361	71	22,132	19.3%
茨木市	96,730	91,808	0	0	5,352	0	0	5,352	52	23,883	23.1%
八尾市	72,758	63,782	3,879	7,926	10,650	1,050	0	11,700	121	10,380	13.1%
泉佐野市	48,809	42,240	3,072	5,701	6,358	0	481	6,839	188	3,477	7.1%
富田林市	34,942	27,638	5,446	7,304	4,570	0	0	4,570	114	5,342	14.1%
寝屋川市	65,414	49,569	4,944	11,811	7,421	0	991	8,412	100	14,940	21.2%
河内長野市	29,150	22,558	3,344	6,592	3,575	0	0	3,575	95	6,724	20.9%
松原市	33,124	29,569	387	3,529	4,605	26	0	4,631	107	5,044	14.4%
大東市	35,135	31,464	1,091	3,242	5,226	0	43	5,269	121	4,600	12.4%
和泉市	53,197	46,204	2,909	6,993	6,862	0	5	6,867	102	7,172	12.5%
箕面市	42,726	33,646	6,772	8,826	4,328	0	0	4,328	86	5,673	12.4%
柏原市	21,380	19,756	779	1,531	3,201	0	0	3,201	128	1,998	8.9%
羽曳野市	34,910	32,020	1,865	2,890	5,098	0	0	5,098	127	2,853	7.8%
門真市	40,502	34,895	2,335	5,607	6,275	0	0	6,275	142	4,945	11.7%
摂津市	28,891	25,054	0	3,837	2,875	0	0	2,875	91	3,708	12.1%
高石市	14,718	12,620	1,063	2,098	1,917	0	0	1,917	91	2,762	16.8%
藤井寺市	23,079	20,133	2,221	2,848	3,557	0	0	3,557	152	2,416	9.8%
東大阪市	169,739	156,139	5,644	13,446	26,004	0	182	26,186	148	16,611	9.3%
泉南市	20,984	18,046	674	1,923	2,691	0	0	2,691	121	2,851	13.2%
四條畷市	14,643	12,879	692	1,758	1,844	0	31	1,875	93	2,320	14.6%
交野市	19,692	16,149	1,113	2,859	2,286	0	71	2,357	83	3,299	16.0%
大阪狭山市	16,316	13,798	1,695	2,518	2,137	0	0	2,137	100	2,575	14.3%
阪南市	16,324	13,507	638	1,844	2,070	0	0	2,070	106	3,019	17.6%
市計	2,742,788	2,417,794	114,731	276,016	341,374	1,105	6,287	348,766	110	387,534	13.4%
島本町	7,631	6,269	540	1,362	742	0	84	826	71	1,342	16.3%
豊能町	5,417	4,086	301	834	341	0	65	406	58	1,626	27.0%
能勢町	3,233	2,514	269	491	54	0	60	114	32	542	16.0%
忠岡町	4,773	3,926	202	847	554	0	74	628	102	953	18.2%
熊取町	12,892	9,787	1,605	2,699	1,599	0	90	1,689	107	1,808	13.6%
田尻町	3,000	2,345	410	626	337	0	0	337	107	264	8.7%
岬町	5,518	5,014	163	189	542	0	0	542	97	345	6.2%
太子町	3,530	2,555	705	975	451	0	0	451	93	535	14.3%
河南町	4,997	3,815	899	1,182	652	0	0	652	116	796	14.6%
千早赤阪村	1,523	1,100	324	418	197	0	0	197	106	297	17.5%
町村計	52,514	41,411	5,418	9,623	5,469	0	373	5,842	90	8,508	15.3%
府合計	2,795,302	2,459,205	120,149	285,639	346,843	1,105	6,660	354,608	110	396,042	13.4%

1人1日当りの最終処分量 (g/人日) = 最終処分量 (g/年) ÷ 人口 (人) ÷ 365 (日/年) ※人口は、総人口 (外国人含む)

2 ごみ処理施設の概要

(1) ごみ焼却施設

府内市町村等が設置するごみ焼却施設は、令和3年3月31日時点で、10市4町10一部事務組合の38施設で、炉の数は71炉ある。1日当たりの処理能力は1万1,907tで、令和2年度の年間処理実績は259万7,257t、稼働日^{※1}1日当たり9,691tのごみを府内で焼却している。焼却炉の稼働率^{※2}は全体で81.4%である。

※1 稼働日(268日)は、設計時の稼働日数として(年間日数(365日)－年間停止日数(定期補修等85日))×調整係数(96%)(少数点以下切り下げ)で算定したもの。

※2 稼働率は、年間処理実績÷(処理能力×268日)×100で算出したもの。

ごみ焼却施設の概要

項目	全連続 ^{※3}	機械化バッチ ^{※4}	計
施設数	37	1	38
処理能力(t/日)	11,861	46	11,907

※3 焼却炉の処理状況に応じて、次のごみが投入され続け、24時間連続で稼働する炉

※4 最初に投入されたごみが焼却処理されている間、新たなごみを投入しない炉

(2) 粗大ごみ処理施設

粗大ごみ処理施設とは、粗大ごみを対象に破碎、圧縮等の処理及び有価物の選別を行う施設のことで、府内における粗大ごみ処理施設は、令和3年3月31日時点で、10市3町10一部事務組合の28施設がある。1日当たりの処理能力は1,210tである。令和2年度の年間処理実績は13万9,299tで、このうち19.9%にあたる2万6,071tが資源化されている。

破碎とは、主に家具等の可燃性粗大ごみを破碎することにより、焼却施設で容易に焼却し得るように処理することで、併用とは可燃性又は不燃性の粗大ごみを破碎し、選別、圧縮等の処理を行うことである。

粗大ごみ処理施設の概要

項目	破碎	併用	計
施設数	7	21	28
処理能力(t/日)	320	890	1,210

(3) 不燃物処理・資源化施設

不燃物処理・資源化施設とは、粗大ごみ処理施設、保管施設以外で選別施設、圧縮・梱包施設等(前処理を行うための処理施設を含む)を行う施設のことで、府内における不燃物処理・資源化施設は、令和3年3月31日時点で、4市2町8一部事務組合の15施設がある。1日当たりの処理能力は331tである。令和2年度の年間処理実績は5万3,233tで、このうち87.6%にあたる4万6,643tが資源化されている。

不燃物処理・資源化施設の概要

施設数	処理能力(t/日)	処理量(t/年)	資源化量(t/年)
15	331	53,233	46,643

(4) リサイクルプラザ

リサイクルプラザとは、ごみの減量・リサイクルを広く一般市民に訴え、その意識啓発を図るとともに、不用品の補修や再生品の展示等を行うことにより、地域リサイクル活動の活性化を図るために設置された施設である。

府内におけるリサイクルプラザは、令和3年3月31日時点で、4市（堺市、吹田市、八尾市、門真市）、3一部事務組合（豊中市伊丹市クリーンランド、岸和田市貝塚市清掃施設組合、北河内4市リサイクル施設組合）の7施設がある。

(5) スtockヤード

ストックヤードとは、資源ごみとして回収した紙・プラスチック類、資源化施設等から選別された金属類等を、資源化目的のために一時的に保管する施設のことである。府内におけるストックヤードは、令和3年3月31日時点で、13市2町6一部事務組合の27施設がある。施設面積は1万3,086m²（屋内7,805m²、屋外5,281m²）である。令和2年度の年間の保管実績量は6万3,819tとなっている。

ストックヤードの概要

施設数	施設面積(m ²)	保管実績量(t/年)
27	13,086	63,819

(6) 埋立処分施設

府内における埋立処分地で受け入れ可能な施設は、大阪湾広域臨海環境整備センター（大阪湾フェニックスセンター）の大阪沖埋立処分場と、3市3一部事務組合の7施設がある。

令和3年3月31日時点の大阪沖埋立処分場の残余容量は803万4,924m³、令和2年度の埋立処分量実績は54万7,167tである。

3市3一部事務組合の6施設の設置場所は、山間部3カ所、平地部2カ所、海面部1カ所である。令和3年3月31日時点で残余容量は182万9,868m³、令和2年度の埋立処分量実績は13万9,333tである。

大阪沖埋立処分場の概要

埋立地面積(m ²)	全体容量(m ³)	残余容量(m ³)	埋立処分量(t)
946,000	13,975,000	8,034,924	547,167

3市3一部事務組合処分場の概要

埋立地面積(m ²)	全体容量(m ³)	残余容量(m ³)	埋立処分量(t)
760,425	12,763,859	1,829,868	139,333

3 ごみ処理施設の現状
(1)ごみ焼却施設

令和3年3月31日時点

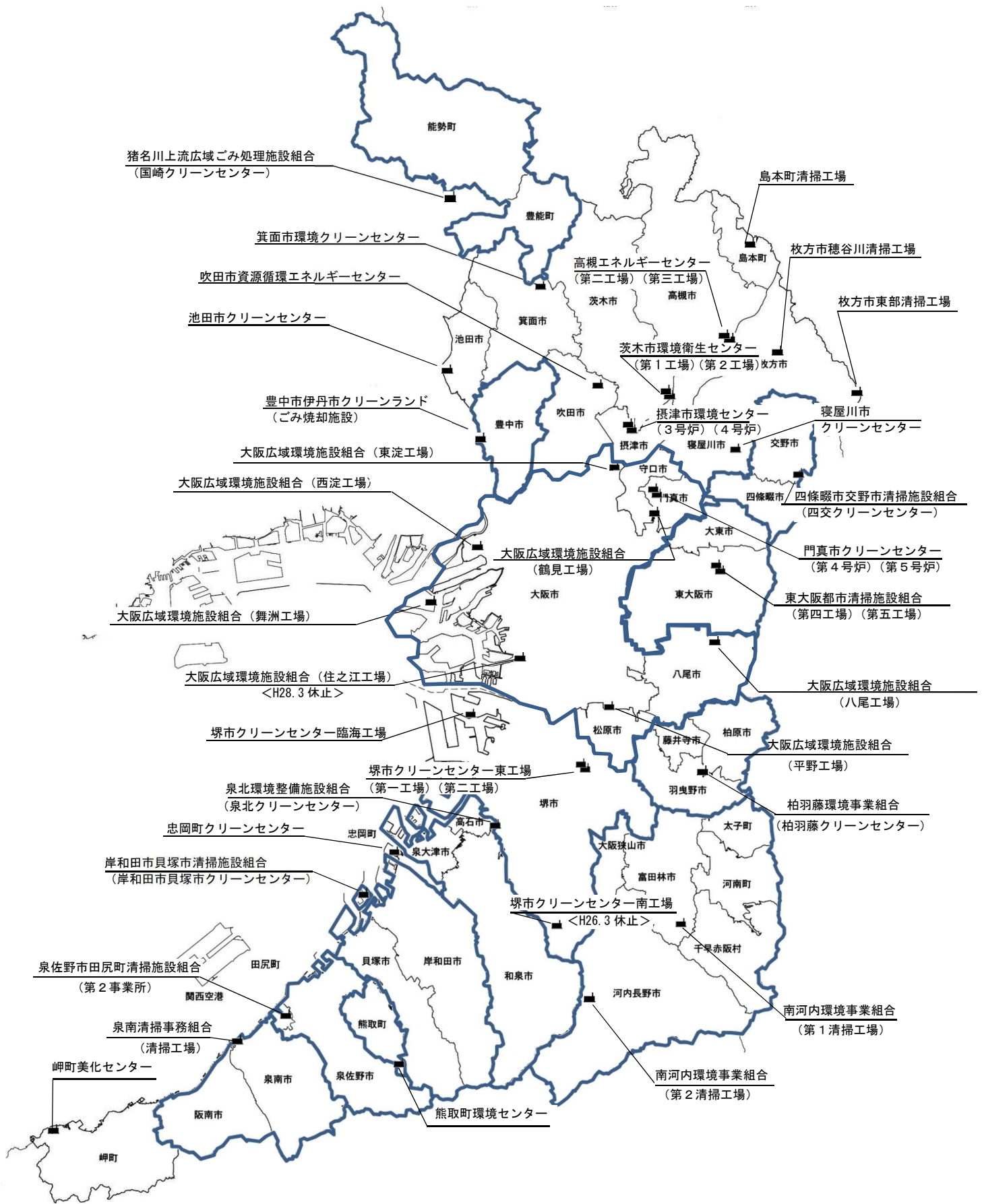
市町村・一部事務組合名	施設名	所在地 (TEL)	処理方式	処理能力及び炉型	力着工及び竣工年月日 (t/日)	令和2年度処理実績 (t/年)	前処理設備の有無	処理の無	余熱利用	状況能力	灰処理設備	排水処理	水処理	施設	備	放	運	管	施	工	社	名	備	考
堺市	クリーンセンター南工場	南区御池台5-1-1	ストーカ式全連続	450 (150)×3	S46.2.1 S48.3.31	0	有	無	場内温水利用 場外温水供給	薬剤処理	EP 半湿式	ス	凝沈+砂ろ過+キレート処理(灰出し、水噴射)	下水	下水道	置	○	汽	車	製	造	株	H26.9.3.休止	
	クリーンセンター東工場第一工場	東区石原町1-102	ストーカ式全連続	300 (150)×2	S48.12.26 S52.3.31	1,641	有	有	場内温水利用 場外蒸気供給	薬剤処理	BF	ス	凝沈+砂ろ過+キレート処理(灰出し、純水装置、ポイラ排水)	下水	下水道	置	○	日	立	造	株	R1.8.31.1号炉休止		
堺市	クリーンセンター東工場第二工場	東区石原町1-102	ストーカ式全連続	460 (230)×2	H5.6.24 H9.3.31	115,255	有	有	場内温水利用 場外蒸気供給 場外蒸気供給 場内用及び丸紅新電力(売電等)	薬剤処理	BF 触媒脱硝	ス	凝沈+砂ろ過+キレート処理(灰出し、純水装置、ポイラ排水)	下水	下水道	置	○	株	ク	ボ	タ			
	クリーンセンター臨海工場	堺区築港八幡町1-70	シャフト炉式ガス化溶融方式全連続	450 (225)×2	H22.6.24 H25.3.31	135,096	有	有	発電(場内用及び線工ネットへ売電)	薬剤処理	BF 触媒脱硝	ス	クローズドシステム	無放流				○	新	日	鉄	住	金	エ
小計				1,060		251,992																		
池田市	クリーンセンター	桃園2-3-2	ストーカ式全連続	180 (60)×3	S56.9.1 S58.9.30	27,071	有	有	場内温水利用	薬剤処理	BF	ス	凝沈+砂ろ過+キレート処理(灰出し、水噴射)	下水	下水道	置	○	日	本	鋼	管	株		
	資源循環センター	千里万博公園4-1	ストーカ式全連続	480 (240)×2	H17.12.28 H22.3.25	104,177	有	有	場内蒸気利用 発電(場内用及び売電)	溶融処理	BF 湿式有害ガス除去装置 触媒脱硝	ス	凝沈+砂ろ過+砂ろ過+活性炭吸着処理等(フロント系排水) 二段凝沈+砂ろ過+活性炭吸着+キレート吸着+フッ素吸着等(洗煙系排水)	下水	下水道	置	○	株	ク	タ	マ			
高槻市	高槻クリーンセンター第一工場	前島3-8-1	ストーカ式全連続	450 (150)×3	S54.4.1 S55.6.30	0	有	有	場内温水利用 場内蒸気利用	セメント固化	EP 活性炭吸着	ス	凝沈+砂ろ過(灰出し、ポイラ排水)	下水	下水道	置	○	日	本	鋼	管	株	H9.3.14.廃止	
	エネルギセンター第二工場	前島3-8-1	ストーカ式全連続	360 (180)×2	H3.12.18 H7.9.30	51,128	無	無	場内温水利用 場内蒸気利用 場外蒸気供給 発電(場内用及び丸紅新電力(売電))	セメント固化	EP 洗浄集塵 脱硝装置	ス	凝沈+砂ろ過(灰出し、ポイラ排水) 凝沈+砂ろ過+キレート処理(洗煙排水)	下水	下水道	置	○	株	川	崎	重	工	業	
高槻市	エネルギセンター第三工場	前島3-8-1	ストーカ式全連続	150	H27.3.18 H31.3.15	46,562	有	有	発電(場内利用) 発電(場外利用)	薬剤処理	BF 洗浄集塵 脱硝装置	ス	凝沈+砂ろ過+キレート処理(灰出し、ポイラ排水、洗煙排水)	下水	下水道	置	○	株	川	重	西	公	特	
	小計			510		97,710																		
守口市	クリーンセンター第4号炉	寺方錦蓮4-9-12	ストーカ式全連続	142	S60.9.26 S63.3.31	0	無	無	場内温水利用 場内蒸気利用 発電(場内用及び売電)	薬剤処理	BF 乾式	ス	生物処理+凝沈+ストックヤード排水、洗車排水 凝沈+砂ろ過+キレート処理(灰出し、純水装置、ポイラ排水)	下水	下水道	置	○	株	川	崎	重	工	業	
	穂谷川清掃工場第3プラント	田口5-1-1	ストーカ式全連続	200	S60.10.1 S63.3.10	34,917	無	無	場内温水利用 場内蒸気利用 発電(場内用及び丸紅F-Power(売電))	薬剤処理	EP 洗浄集塵	ス	凝沈+砂ろ過+活性炭+キレート処理(洗煙排水) 灰出し、水噴射、洗車、純水装置、ポイラ排水は場内排水処理施設で処理	下水	下水道	置	○	株	ク	ボ	タ			
枚方市	東部清掃工場	大字草薙寺2949	ストーカ式全連続	240 (120)×2	H16.6.17 H20.5.30	56,145	有	有	場内温水利用 場内蒸気利用 発電(場内用及び丸紅新電力(売電))	溶融処理	BF 湿式有害ガス除去装置 触媒脱硝装置等	ス	プラント系排水→生物処理、凝沈+砂ろ過、活性炭吸着処理等 洗車排水→二段凝沈+砂ろ過、キレート吸着、イオン交換処理等	下水	下水道	置	○	株	川	崎	重	工	業	
	小計			440		91,062																		

市町村・一 事務組 名	施設 名	所在地 (TEL)	処理 方式	処理 能力 (t/日)	竣工 年月日	令和2年度 処理実績 (t/年)	前処理 設備の 有無	熱 利用 余及 び電 力	状況 能力	灰 処理 設備	排 処 理 設 備	方 設 備	ス 備	排 水 処 理 設 備	放 流	運 転 体 制	管 制 委 員	施 工 社 名	備 考
茨 木 市	環境衛生セ 第 2 工場	真野々宮町14-1 072(634)1627	溶融炉式 全連続	300 (150)× 2	H5.6.24 5 H8.3.18	65,052	無	場内温水利用 発電(ゼロワットハワー) 発電(ゼロワットハワー)	薬劑処理	BF 触媒脱硝	BF 触媒脱硝	BF 触媒脱硝	下水道	凝沈+砂ろ過(細水装置、ボイラ排水、 水砕水) 凝沈+砂ろ過+活性炭炭洗車排水)	下水道	○	○	日鉄エンジニアリン グ株	
	環境衛生セ 第 1 工場	真野々宮町14-1 072(634)1627	溶融炉式 全連続	150	H8.9.17 5 H11.3.18	33,105	無	場内温水利用 発電(ゼロワットハワー) 発電(ゼロワットハワー)	薬劑処理	BF 触媒脱硝	BF 触媒脱硝	BF 触媒脱硝	下水道	凝沈+砂ろ過(ボイラ排水、水砕水)	下水道	○	○	日鉄エンジニアリン グ株	
小 計																			
豊 屋 川 市	豊屋川市 クリーンセンター 焼却施設	深産南1-2-1 072(621)4039	ストーク式 全連続	200 (100)× 2	H27.7.21 5 H30.3.30	54,512	無	場内温水 場内蒸気 発電(場内用及び 売電)	薬劑処理	BF 触媒脱硝	BF 触媒脱硝	BF 触媒脱硝	下水道	凝沈+砂ろ過+キレート処理+生物 処理	下水道	○	○	日立造船株	H30.3.31稼働
箕 面 市	環境クリーン センター	大字栗生間谷2898-1 072(621)4039	流動床式 全連続	240 (120)× 2	H00.7.1 5 R3.1.31	40,418	有	場内温水利用 場内蒸気利用 発電(場内用)	薬劑処理	BF 触媒脱硝 選式有害ガス除 去設備	BF 触媒脱硝 選式有害ガス除 去設備	BF 触媒脱硝 選式有害ガス除 去設備	下水道	凝沈+砂ろ過+活性炭+キレート吸着 (洗煙排水、細水装置) 生物処理→場内その他排水 (生活系、洗車排水) 凝沈+砂ろ過+再利用 (場内その他排水)	下水道	○	○	株荏原製作所	RA.1 基幹改良 工事完了
門 真 市	クリーンセン 第 4 号 炉	深田町19-5 072(729)4280	ストーク式 全連続	144	S61.8.5 5 H元.3.31	11,536	有	場内温水利用	薬劑処理	BF 乾式	BF 乾式	BF 乾式	無放流	凝沈+砂ろ過+キレート処理(戻出し排 水)	無放流	○	○	ユニチカ株	
小 計																			
摂 津 市	環境センタ 3 号 炉	鶴野1-3-1 072(634)0211	ストーク式 全連続	90	S57.2.1 5 S58.11.30	11,749	有	無	薬劑処理	BF 洗淨集塵	BF 洗淨集塵	BF 洗淨集塵	下水道	凝沈+砂ろ過+キレート処理(洗煙排 水)	下水道	○	○	荏原インフィルコ株	
小 計																			
島 本 町	清掃工場 尺代480	075(96)17776	ストーク式 機械化ハンパ	46 (23)× 2	H元.7.3 5 H3.3.20	6,809	無	場内温水利用	セメント固 化 薬劑処理	BF 半乾式	BF 半乾式	BF 半乾式	無放流	凝沈(ごみピット、洗煙、戻出し、水噴 射、生活系、洗車、細水装置、ボイラ排 水)	無放流	○	○	ユニチカ株	
忠 岡 町	忠岡 クリーンセン ター	新浜2-5-46 072(423)2663	流動床式 全連続	30	S59.8.10 5 S61.3.10	4,705	有	無	薬劑処理	BF	BF	BF	無放流	凝沈+砂ろ過(洗煙排水)	無放流	○	○	住重環境 エンジニアリング株	
熊 取 町	熊取 環境セン ター	大字久保2883-1 072(652)6200	流動床式 全連続	61.5 (交互運転) 2	H2.11.15 5 H4.3.31	11,392	有	場内温水利用	薬劑処理	BF 乾式	BF 乾式	BF 乾式	無放流	なし	無放流	○	○	株荏原製作所 夜間	
岬 町	岬町 セ ン ター	多奈川谷111004 072(495)5090	流動床式 全連続	50	S59.7.27 5 S61.3.31	5,338	有	場内温水利用	薬劑処理	BF 乾式	BF 乾式	BF 乾式	無放流	凝沈(生活系、洗車排水)	無放流	○	○	三井造船株 夜間	

市町村・一部事務組合名	施設名	所在地 (TEL)	処理方式 炉型	処理能力及び型式	炉数及び型式	竣工年月日	令和2年度 処理実績 (t/年)	前処理 設備の有無	熱利用 の及ぶ 発電(売電)	状況能力	灰処理設備	排処理設備	排水設備	水処理設備	放流	優先	運転 体制 委 置	管 制 施 工 社 名 備 考
豊中市伊丹市 クリーンランド (伊丹市分舎)	豊中伊丹市 クリーンランド ごみ焼却施設	豊中市原西町2-1 06(6841)5394	ストーカ式 全連続	(525) 353 (175)×	3	H23.11.18 5 H28.3.15	(150.970) 100.928	有	場内温水利用 場内蒸気利用 発電(場内用) 発電(売電)	薬剤処理	BF 乾式 触媒脱硝装置	BF 乾式 触媒脱硝装置	BF 乾式 触媒脱硝装置	pH調整+凝沈+ろ過	下水道	○	JFE エンジニアリング株	
			ストーカ式 全連続	300 (150)×	2	H11.8.3 5 H15.3.25	86.581	有	場内温水利用 発電(場内用及び 売電)他	薬剤処理	BF 乾式 触媒脱硝装置	BF 乾式 触媒脱硝装置	BF 乾式 触媒脱硝装置	凝沈(灰出し、水噴射、生活系、洗車、 純水装置、ボイラ排水) 凝沈+砂ろ過+キレート処理(洗塵排)	下水道	○	株式会社 一部分	
豊中市伊丹市 クリーンランド ごみ焼却施設	豊中伊丹市 クリーンランド ごみ焼却施設	豊中市原西町2-1 06(6841)5394	ストーカ式 全連続	150	1	S63.6.16 5 H3.3.25	0	有	場内温水利用	薬剤処理	EIP 洗浄集塵 BF	EIP 洗浄集塵 BF	EIP 洗浄集塵 BF	凝沈+砂ろ過+キレート処理(洗塵排)			○	株式会社 H25.9未休止
			ストーカ式 全連続	300	2		86.581											
柏野環境 事業組合	柏野藤 クリーンセンター	柏原市円明町666 072(976)3333	ストーカ式 全連続	450 (150)×	3	S63.7.1 5 H4.3.31	79.227	有	場内蒸気利用 発電(場内用) 温水(プールへ供給)	薬剤処理	BF 洗浄集塵 触媒脱硝装置	BF 洗浄集塵 触媒脱硝装置	BF 洗浄集塵 触媒脱硝装置	凝沈+砂ろ過+キレート処理(洗塵、 灰出し、純水装置) 生物処理(生活系、洗車排水)	下水道	○	川崎重工業株	
泉佐野市 田尻町清掃 施設	第2事業所 田尻町嘉祥寺290-1	072(962)6021	ストーカ式 全連続	240 (80)×	3	S58.2.3 5 S61.3.31	48.565	有	場内温水利用	薬剤処理	BF 湿式洗浄	BF 湿式洗浄	BF 湿式洗浄	凝沈+砂ろ過+キレート処理(洗塵、 灰出し、純水装置) 凝沈+砂ろ過+キレート処理(洗塵排)	下水道	○	日立造船株	
東大阪都市 清掃施設 組合	第四工場 東大阪水走4-6-25	072(464)5211	ストーカ式 全連続	600 (300)×	2	S53.7.1 5 S56.3.31	68.295	無	場内温水利用 場内蒸気利用 発電(場内用) 関西電力線へ売電	薬剤処理	BF 触媒脱硝装置	BF 触媒脱硝装置	BF 触媒脱硝装置	凝沈+砂ろ過+活性炭吸着塔 (灰出し、生活系、純水装置、 ボイラ排水)	下水道	○	日立造船株	
東大阪都市 清掃施設 組合	第五工場 東大阪水走4-6-25	072(962)6021	ストーカ式 全連続	400 (200)×	2	H25.2.26 5 H29.3.15	126.043	無		薬剤処理	BF 乾式 触媒脱硝装置	BF 乾式 触媒脱硝装置	BF 乾式 触媒脱硝装置	凝沈+砂ろ過(灰出し、純水装置、ボ イラ排水)	下水道	○	JFE エンジニアリング株	
小計				1,000	4		194,538											
四條畷市 清掃施設 組合	交野市大宇私市3029-1 クリーンセンター 1~2号炉	072(893)9955	ストーカ式 全連続	125 (62.5)×	2	H25.11.29 5 H30.1.31	32.039	無	場内蒸気利用 発電(場内用) 発電(売電)	薬剤処理	BF 触媒脱硝装置	BF 触媒脱硝装置	BF 触媒脱硝装置	生物処理+凝沈+砂ろ過+活性炭	無放流	○	川崎重工業株	H30.2.1稼働
岸和田市 貝塚市 清掃施設 組合	岸和田市 岸和田市岸之浦町1-2 クリーンセンター 1~3号炉	072(438)5889	ストーカ式 全連続	531 (177)×	3	H14.8 5 H19.3.31	99.929	有	場内温水利用 場内蒸気利用 発電	薬剤処理	BF 洗浄集塵 触媒脱硝装置	BF 洗浄集塵 触媒脱硝装置	BF 洗浄集塵 触媒脱硝装置	生物処理+凝沈+ろ過+活性炭 (再利用(プラント系)) 凝沈+ろ過+キレート処理 一下水道(処理系)	下水道 (処理系、 生活系)	○	川崎重工業株	

市町村・一環環境事務組合	施設名	所在地 (TEL)	処理方式	処理能力及び炉型	力着工及び年度	令和2年度処理実績 (t/年)	前処理設備の有無	余熱及び発電利用	状況能力	灰処理設備	排方処理	設備	排水処理	施設	放流	運転管理体制	会社名	備考
南河内環境事務組合	第1清掃工場	富田林市大字甘南備2345	ストローカ式全連続	300 (150)×2	S57.7.23 S S60.7.30	60,216	有	場内温水利用 場内蒸気利用 発電(場内用)	薬剤処理	EP 洗浄集塵	凝沈(ボイラ排水) 凝沈+砂ろ過+キレート処理(洗滌排水) 炉内蒸発酸化(ごみピット排水) 生物処理(生活系排水) 塩回収蒸気(洗滌排水)	草野川 ↓ 佐備川 (生活系のみ)	〇	〇	〇	日立造船		
	第2清掃工場	河内長野市日野1564-3	ストローカ式全連続	190 (95)×2	H9.8.28 S H12.3.31	23,661	有	場内温水利用	薬剤処理	BF 洗浄集塵	凝沈(灰出し、洗車排水) 生物処理(生活系排水)	無放流	〇	〇	〇	日立造船		
小計																		
泉南清掃事務組合	清掃工場	阪南市尾崎町52	ストローカ式全連続	190 (95)×2	S58.8.30 S S61.3.31	32,865	有	場内温水利用 場内蒸気利用 発電(場内用)	薬剤処理	BF 乾式	凝沈+砂ろ過+活性炭(プラント排水) 生物	無放流	〇	〇	〇	日本鋼管		
大阪広域環境施設組合	住之江工場(休止中)	住之江区北加賀屋4-1-26	ストローカ式全連続	600 (300)×2	S60.12.12 S S63.7.31	0	無	場内蒸気利用 発電(場内用及び小売電気事業者へ売電・下水処理場へ送電)	加熱脱塩素化 薬剤処理	EP BF(活性炭噴霧) 排ガス洗浄装置 無触媒脱硝装置	凝沈+砂ろ過(ごみピット排水) 凝沈+砂ろ過+キレート処理(洗滌、灰出し、純水装置、ボイラ排水)	下水道	〇	〇	〇	株タタマ	H28.8末休止 R元.9より更新工事着工	
	鶴見工場	鶴見区篠野2-11-5	ストローカ式全連続	600 (300)×2	S62.10.15 S H2.3.31	157,649	有	場内蒸気利用 発電(場内用及び電気事業者へ売電)	加熱脱塩素化 薬剤処理	EP BF(活性炭噴霧) 排ガス洗浄装置 無触媒脱硝装置	凝沈+砂ろ過+キレート処理(洗滌、灰出し排水)	下水道	〇	〇	〇	日立造船		
西淀工場	西淀川区大和田2-5-68	06(6912)4700	ストローカ式全連続	800 (300)×2	H3.3.14 S H7.3.31	135,787	無	場内蒸気利用 場外蒸気供給 発電(場内用及び電気事業者へ売電)	薬剤処理	BF 排ガス洗浄装置 脱硝装置 (触媒・無触媒)	凝沈+砂ろ過+キレート処理(洗滌、灰出し、純水装置、ボイラ排水)	下水道	〇	〇	〇	株タタマ		
	八尾工場	八尾市上尾町7-1-1	06(6472)3000	ストローカ式全連続	600 (300)×2	H3.12.17 S H7.3.31	142,264	無	場内蒸気利用 場外蒸気供給 発電(場内用及び電気事業者へ売電、八尾市衛生処理場へ送電)	薬剤処理	BF 排ガス洗浄装置 脱硝装置 (触媒・無触媒)	凝沈+砂ろ過+活性炭吸着+生物処理(灰出し、純水装置、ボイラ)	下水道	〇	〇	三菱重工業		
舞洲工場	舞洲工場	此花区北港白津1-2-48	ストローカ式全連続	900 (450)×2	H9.3.28 S H13.4.27	195,574	有	場内蒸気利用 場外蒸気供給 発電(場内用及び電気事業者へ売電)	加熱脱塩素化 薬剤処理	BF 排ガス洗浄装置 触媒脱硝装置	凝沈+砂ろ過+キレート処理(洗滌、灰出し、純水装置、ボイラ排水) 凝沈+砂ろ過+活性炭+キレート処理(洗滌)	下水道	〇	〇	〇	日立造船		
	平野工場	平野区瓜破南1-3-14	06(6463)4153	ストローカ式全連続	900 (450)×2	H11.3.16 S H15.3.31	236,547	無	場内蒸気利用 発電(場内用及び電気事業者へ売電)	加熱脱塩素化 薬剤処理	BF(活性炭噴霧) 排ガス洗浄装置 脱硝装置 (触媒・無触媒)	凝沈+砂ろ過+キレート処理(洗滌、灰出し、純水装置、ボイラ排水)	下水道	〇	〇	JFEエンジニアリング 株 (旧日本鋼管株)		
東淀工場	東淀工場	東淀川区南江口3-16-6	ストローカ式全連続	400 (200)×2	H17.12.16 S H22.3.31	115,460	無	場内蒸気利用 発電(場内用及び電気事業者へ売電)	加熱脱塩素化 薬剤処理	BF 排ガス洗浄装置 触媒脱硝装置	凝沈+砂ろ過+キレート処理(洗滌、灰出し、純水装置、ボイラ排水)	下水道	〇	〇	〇	日立造船		
	小計																	
小計																		
<府外>	国崎クリーンセンター	兵庫県川西市	ストローカ式全連続	(235) 28.6	H17.3 S	(53,620) 7,131	有	場内温水利用 場内蒸気利用 発電(場内用及び売電)	溶融処理 26t/24h(2戸) 交互運転	BF 湿式洗浄塔 BF 活性炭吸着塔 触媒反応塔	生物処理+凝沈+砂ろ過(プラント) 凝沈+砂ろ過+活性炭+キレート処理(洗滌排水)	下水道	〇	〇	〇	JFE環境ソリューションズ株		
	府合計	38施設																

(注) 1.豊中市伊予市クリーンランドの処理能力等の数字のうち、カッコ書きは兵庫県伊予市分を含み、外出し書きは豊中市分のみを表す。
2.猪名川上流広域ごみ処理施設組合の処理能力等の数字のうち、カッコ書きは兵庫県川西市、猪名川町分を含み、外出し書きは豊能町と能勢町分を含めた数字を表す。
3.猪名川上流広域ごみ処理施設組合の国崎クリーンセンターは、兵庫県に立地するため府合計欄には含まれない。
4.前処理設備とは破砕等焼却の前処理を行う設備であり、同一建物内、同一敷地内に設置されている場合に有りとする。
5.網掛は令和3年3月31日時点において、稼働していない施設を示す。府合計欄のうち、施設数、処理能力及び炉型には含まれないが、令和2年度処理実績には含まれる。



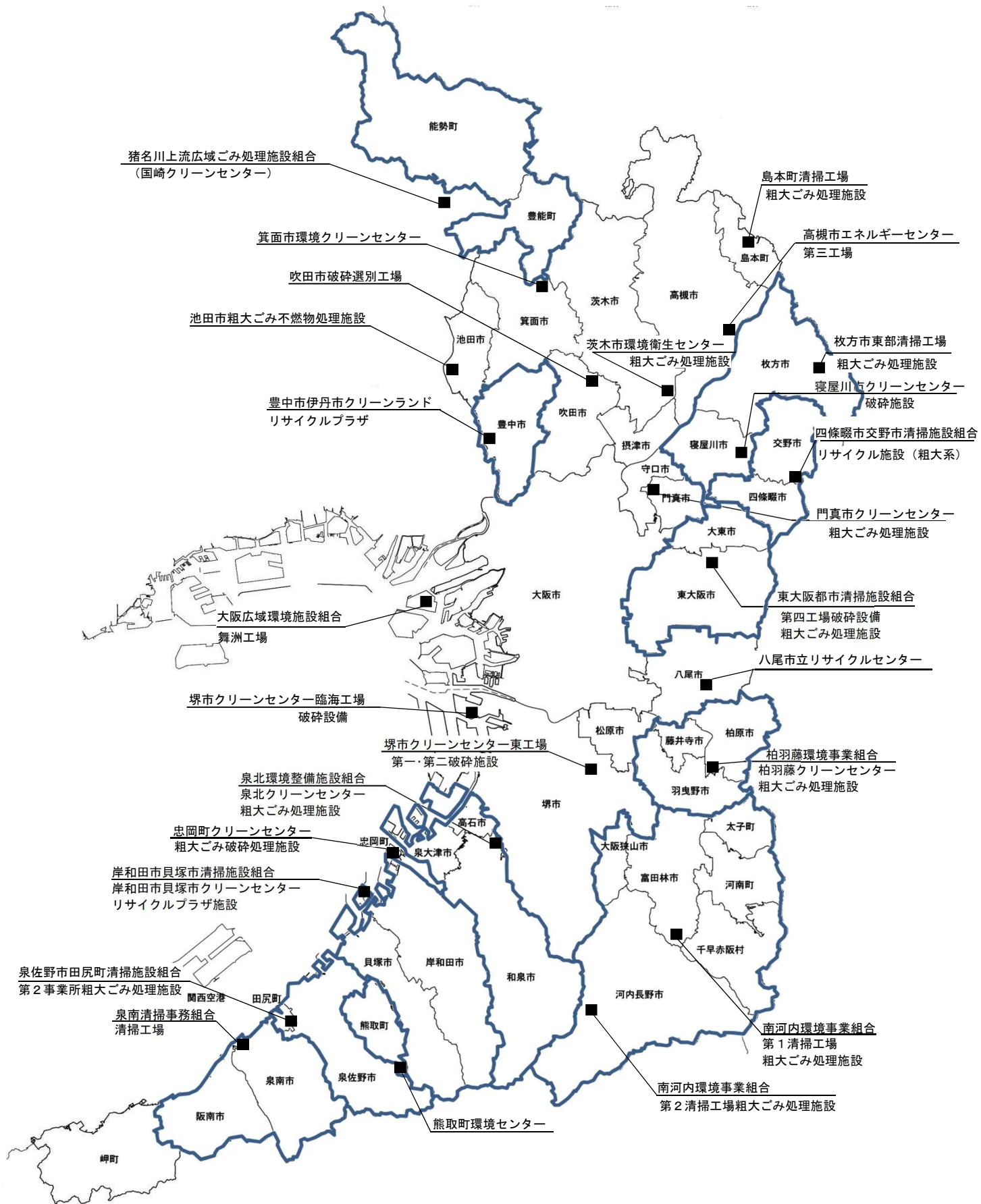
ごみ焼却施設位置図 (令和3年4月1日時点)

(2) 拡大ごみ処理施設

市町村・一部事務組合名	施設名	所在地(TEL)	処理方式	処理能力(t/日)	竣工及び稼働年月日	処理実績(t/年)	令和2年度		選別数(機械選別に限る)	運転管理体制(直営・委託)	施設形態(独立・併設)	施工会社名	備考
							資源化率(%)	資源化量(t/年)					
堺市	クリーンセンター第一破砕施設	東区石原町1-102	併用	100	S53.5.30	9,483	360	3.8	2種類	○	○	株式会社 藤クボタ	
	クリーンセンター第二破砕施設	東区石原町1-102	併用	50	H5.6.24	3,036	0	0.0		○	○	株式会社 藤クボタ	
	クリーンセンター第三破砕施設	堺区築港八幡町1-70	併用	16	H22.8.24	4,860	0	0.0		○	○	新日鉄住金エンジニアリング株式会社	
	臨海工場破砕設備	072(282)7400	併用	168	H25.3.31	17,379	360	2.1		○	○		
池田市	粗大ごみ処理施設	楸園2-3-2	併用	30	S63.6	2,917	973	33.4	3種類	○	○	日本鋼管株式会社	
吹田市	破砕選別工場	千里万博公園4-3	併用	85	H2.2.1	17,330	8,778	50.7	2種類	○	○	フジタ・高土工・原田建設株式会社	
高槻市	高槻クリーンセンター破砕施設	06(687)7515	併用	75	S53.4.1	0	0	-	2種類	○	○	日本鋼管株式会社	H31.3.14廃止
守口市	エネルギーセンター工場	072(669)1950	併用	24	H27.3.18	3,554	489	13.8	2種類	○	○	川重西松特定建設工事株式会社	H31.3.16移動
枚方市	クリーンセンター第一破砕施設	072(669)1950	併用	75	S46.10.28	0	0	-	2種類	○	○	栗本鉄工株式会社	H31.3 廃止
八尾市	環境衛生センター第一破砕施設	06(689)13840	併用	39	H22.6.14	8,455	968	11.4	4種類	○	○	株式会社 藤原鉄工所	
茨木市	環境衛生センター第二破砕施設	072(858)6962	併用	58	H18.9.27	7,791	4,020	51.6				株式会社 極東開発工業株式会社	別途、二次電池等0.77tを直接資源化
環屋川市	環境衛生センター第三破砕施設	072(992)2060	破砕	75	H21.3.31	0	0	-		○	○	日鉄エンジニアリング株式会社	
箕面市	環境衛生センター第四破砕施設	072(634)1627	併用	82	S55.7.31	6,103	689	11.3	4種類	○	○	三菱重工業株式会社	
門真市	環境衛生センター第五破砕施設	072(821)4039	併用	28.5	H元.7.1	7,447	788	10.6	3種類	○	○	株式会社 藤原製作所	
島本町	清掃工場	072(729)4280	併用	30	S61.12.23	1,634	382	23.4	4種類	○	○	ユニチカ株式会社	
忠岡町	粗大ごみ破砕処理施設	06(690)4392	併用	6	H元.7.3	1,362	738	54.2	4種類	○	○	ユニチカ株式会社	
熊取町	熊取町環境センター	072(452)6200	併用	5	H27.8.12	409	0	0.0		○	○	住重環境・松和共同企業体	
熊取町	熊取町環境センター	072(423)2663	破砕	16	H2.6.26	1,865	305	16.4	4種類	○	○	株式会社 藤原製作所	

市町村・一部事務組合名	施設名	所在地 (TEL)	処方式	処理能力 (t/日)	竣工及び稼働年月日	処理実績 (t/年)	令和2年度資源化率 (%)	選別数(機械選別二箇)	運転管理体制 (機械選別二箇)	施設形態 (独立/併設)	会社名	備考
豊中市伊丹市クリンランド	リサイクルプラザ	豊中市原田西町2-1 06(6841)5394	併用	(53) 38	H21.5.14 H24.3.31	(9,273) 5,565	(1,089) 629	(11.7) 11.3	4種類	○	日立造船・真村組 特定建設工事共同企業体	
北環境整備組合	北クリンセンター 大ごみ処理施設	和泉市舞町87 0725(41)2030	併用	40	H11.8.3 H15.3.25	4,889	663	13.6	4種類	○	株式会社 株タクマ	
柏野環境事業組合	藤原クリンセンター 大ごみ処理施設	柏原市円明町666 072(976)3333	併用	50	S63.7.1 H4.3.31	5,461	866	15.9	4種類	○	川崎重工業(株)	
泉佐野市田尻町清掃施設組合	第2事業所 大ごみ処理施設	泉南郡田尻町嘉祥寺 290-1 072(464)5211	併用	50	S57.7.5 S58.3.31	4,333	501	11.6	2種類	○	日立造船(株)	
東大阪市清掃施設組合	第四工場 破砕設備	東大阪市水走4-6-25 072(962)6021	破砕	5	S53.7.1 S56.3.31	0	0	-	-	○	日立造船(株)	
泉北環境整備組合	大ごみ処理施設	東大阪市水走4-6-25 072(962)6021	併用	50	H25.2.26 H29.3.15	7,266	1,494	20.6	3種類	○	JFE エンジニアリング(株)	H29.3.16稼働
小計				55		7,266	1,494	20.6				
四條市交野市清掃施設組合	リサイクル施設(組大系)	交野市大字私市 3029-1 072(893)9955	破砕	16	H25.11.29 H30.1.31	1,789	438	24.5	2種類	○	川崎重工業(株)	H30.2.1稼働
岸和田市貝塚市クリンセンター リサイクルプラザ施設 (不燃性粗大ごみ処理施設)		岸和田市岸之浦町1-2 072(436)5389	併用	22	H1.4.8 H19.3.31	1,281	727	56.8	2種類	○	川崎重工業(株)	
岸和田市貝塚市クリンセンター リサイクルプラザ施設 (可燃性粗大ごみ処理施設)		岸和田市岸之浦町1-2 072(436)5389	破砕	19	H1.4.8 H19.3.31	1,180	0	0.0	-	○	川崎重工業(株)	
小計				41		2,461	727	29.5				
南河内環境事業組合	第1清掃工場 大ごみ処理施設	雷田林市大字甘南備 2345 0721(33)6584	併用	50	S60.8.22 S61.3.31	9,121	192	2.1	2種類	○	日立造船(株)	
第2清掃工場 大ごみ処理施設		河内長野市日野 1564-3 0721(55)7456	併用	35	H9.8.28 H12.3.31	3,608	124	3.4	3種類	○	日立造船(株)	
小計				85		12,729	316	2.5				
泉南清掃組合	清掃工場	阪南市尾崎町532 072(484)0581	併用	20	S58.9.30 S61.3.31	919	118	12.8	2種類	○	日本鋼管(株)	
大阪広域環境施設組合	舞洲工場	此花区北港白津 1-2-48 06(6463)4153	破砕	170	H9.3.28 H13.4.27	9,271	1,830	19.7	2種類	○	日立造船(株)	
<府外> 猪名川上流広域ごみ処理施設組合	国崎クリンセンター	兵庫県川西市国崎字 小路13 072(739)7201	破砕	(63) 7.9	H17.3 H21.3	(4,312) 573	(545) 72	(12.6) 12.6	3種類	○	JFE環境ソリューションズ (株)	
府合小計				(1,225)		(134,637)	(26,531)	(19.7)				
28施設				1,210		130,929	26,071	19.9				

(注) 1. 豊中市伊丹市クリンランドの処理能力等の数字のうち、カッコ書きは兵庫県伊丹市分を含み、外出し書きは豊中市分のみを表す。
2. 猪名川上流広域ごみ処理施設組合の処理能力等の数字のうち、カッコ書きは兵庫県川西市、猪名川町分を含み、外出し書きは豊中市分のみを表す。
3. 猪名川上流広域ごみ処理施設組合の国崎クリンセンターは兵庫県に立地するため府合計画には含まれない。
4. 網掛けは令和3年3月31日時点において、稼働していない施設を示す。府合計画のうち、施設数及び処理能力には含まれないが、令和2年度処理実績及び資源化量には含まれる。



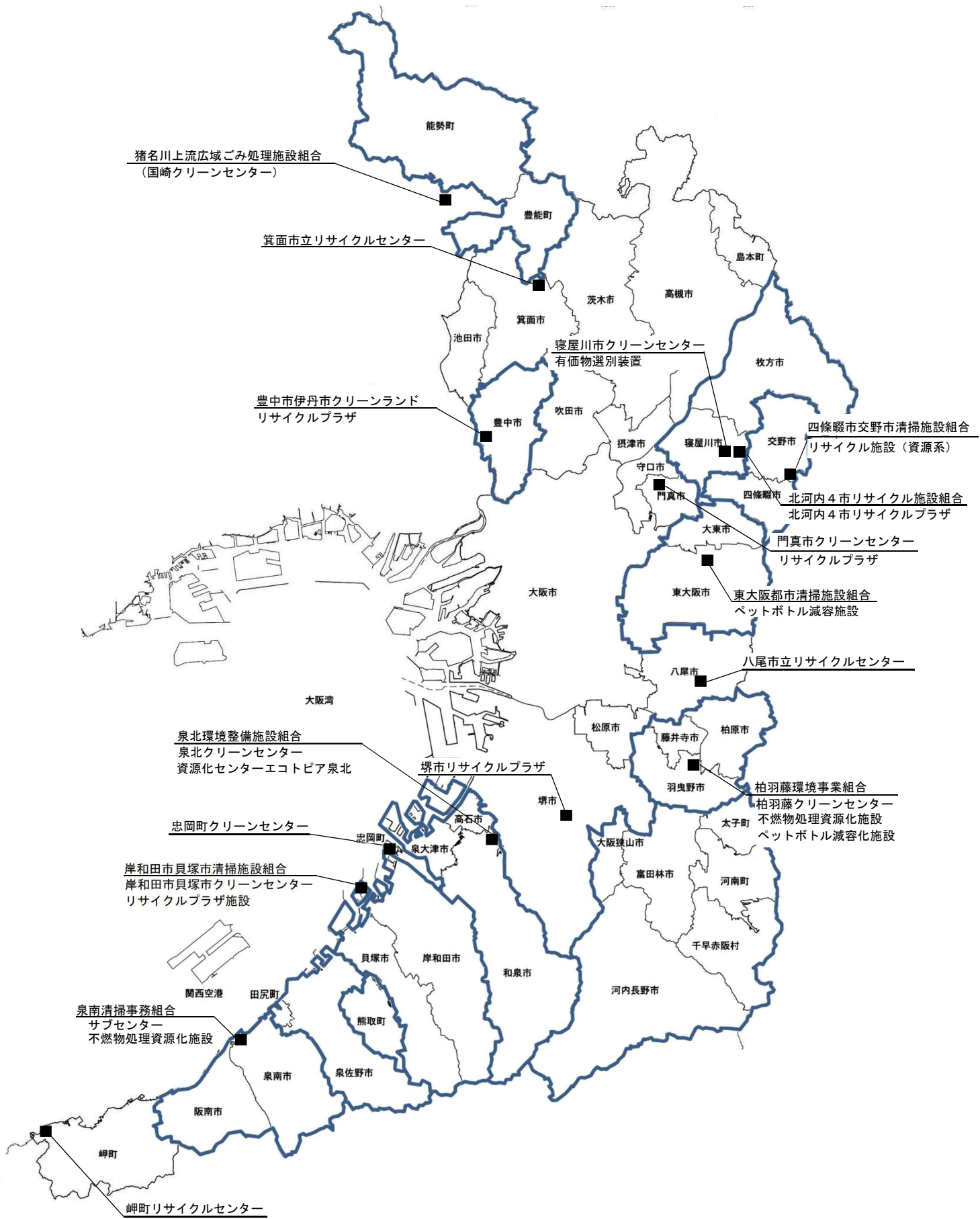
粗大ごみ処理施設位置図 (令和3年4月1日時点)

(3)不燃物処理・資源化施設

市町村・一部事務組合名	施設名	所在地 (TEL)	処理能力 (t/日)	着工及び 竣工年月日	令和2年度 処理実績 (t/年)	令和2年度 資源化量 (t/年)	処理対象 廃棄物	処理内容	運営管理		会社名	備考
									体制	委託		
堺市	リサイクルプラザ	中区深井畑山町30-1 072(279)7953	30	H6.7.21 ∩ H7.7.31	5,775	5,178	資源ごみの選別 資源化	資源ごみの選別 資源化	○	○	㈱栗本鐵工所	
寝屋川市	寝屋川市クリーンセンター 有価物選別装置	寝屋南1-2-1 072(821)4039	25	H3.12.5 ∩ H6.3.22	6,412	5,073	資源ごみ	資源ごみの選別 資源化	○	○	三菱重工業㈱	
箕面市	箕面市立リサイクルセンター	大字栗生間谷2898-1	10	H4.1.10 ∩ H5.1.20	1,379	1,266	資源ごみ (缶、瓶)	資源ごみの選別 資源化	○	○	㈱荏原製作所	一般財団法人箕面市障害者 事業団に選別委託
門真市	リサイクルプラザ	深田町19-5 06(6909)4392	40	H12.10.2 ∩ H14.3.31	2,819	1,932	資源ごみ	資源ごみの選別 資源化	○	○	㈱NKK	
藤井寺市	不燃物処理資源化施設	小山7-1013-1 072(939)1077	2.5	H4.10.3 ∩ H4.12.24	0	0	資源ごみ	資源ごみの選別 資源化	○	○	富士機設工業㈱	H26年度から缶・瓶の資源化は当 該施設から柏羽藤クリーンセン ターに変更し、当該施設での資源 化は金属と紙・布類のみ。 資源化施設としては令和2年4月 廃止(保管施設として利用)。
忠岡町	忠岡町クリーンセンター	新浜2-5-46 072(423)2663	1	∩ S63.3	407	407	資源ごみ	資源ごみの選別 資源化	○	○	㈱天盟工作所 (既に廃業)	
岬町	岬町リサイクルセンター	多奈川谷川1004 072(495)5094	0.39	H21.9.2 ∩ H22.2.26 (H22.4稼働)	0	0	ペットボトル 廃プラスチック	資源ごみの選別 圧縮・梱包	○	○	鎌長製鋼㈱	

市町村・一部事務組合名	施設名	所在地	処理能力 (t/日)	竣工年月日	令和2年度 処理実績 (t/年)	令和2年度 資源化量 (t/年)	処理対象 廃棄物	処理内容	運営管理		施工会社名	備考
									直営	委託		
豊中市伊丹市クリンランド	リサイクルプラザ	豊中市原田西町2-1	(81) 61	H21.5.14 H24.3.31	(12,866) 9,801	(12,732) 9,516	資源ごみ	資源ごみの選別 資源化	○	○	日立造船・奥村組 特定建設工事 共同企業体	
泉北環境施設	資源センター 北	和泉市舞町87	25	H26.10.28	5,791	4,594	資源ごみ	資源ごみの選別 圧縮・梱包	○	○	㈱福田組大阪支 店・極東開業工業 (株)	
柏羽環境事業	不燃物処理センター 資源化施設	羽曳野市川向23	20	S60.9.20	1,649	1,385	資源ごみ	資源ごみの選別 資源化	○	一部	㈱タクマ	
柏羽環境事業	ペットボトル減容施設	072(976)3333	1.5	H17.8.5	159	154	ペットボトル	減容圧縮 梱包	○		鎌長製衡(株)	
東大阪市清掃施設	ペットボトル減容施設	072(976)3333	4.9	H22.12.21	1,176	1,052	ペットボトル	選別後に減容圧縮	○		㈱モリタ環境テック	
四條畷市清掃施設	リサイクル施設(資源系)	072(981)6023	7	H25.11.29	1,110	670	資源ごみ	資源ごみ等の選別 資源化	○		川崎重工業(株)	H30.2.1稼働
岸和田市貝塚市	リサイクルプラザ	072(893)9955	32.6	H14.8	3,265	2,541	資源ごみ	資源ごみ等の選別、 圧縮・梱包	○		川崎重工業(株)	3種混合(びん・缶・ペット ボトル)にて収集
泉南清掃事業	不燃物処理センター	072(436)5389	20	H5.6.21	2,325	2,325	資源ごみ	資源ごみの選別 資源化	○		日本鋼管(株)	
北河内4市	リサイクルプラザ	072(484)0581	53	H18.7.7	11,164	10,550	容器包装プラ ペットボトル	資源ごみ等の選別、 圧縮・梱包	○		新明和工業(株)	
猪名川上流広域ごみ処理施設	国崎クリーンセンター	072(823)2038	(21) 3.3	H17.3	(2,671) 355	(2,562) 341	資源ごみ	資源ごみ等の選別、 圧縮・梱包	○		JFE環境 ソリューションズ(株)	
府合計	15施設		(351) 331		(56,298) 53,233	(49,859) 46,643						

(注) 1.豊中市伊丹市クリンランドの処理能力等の数字のうち、カック書きは兵庫県伊丹市分を含み、外出し書きは豊中市分のみを表す。
2.猪名川上流広域ごみ処理施設組合の処理能力等の数字のうち、カック書きは兵庫県川西市、猪名川町分を含み、外出し書きは豊能町と能勢町分を合わせた数値を表す。
3.猪名川上流広域ごみ処理施設組合の国崎クリーンセンターは兵庫県に立地するための府合計画には含まれない。
4.網掛けは令和3年3月31日時点において、稼働していない施設を示す。府合計画のうち、施設数及び処理能力には含まれないが、令和2年度処理実績及び資源化量には含まれる。



不燃物処理・資源化施設位置図 (令和3年4月1日時点)

(4)リサイクルプラザ

令和3年3月31日時点

市町村・一部事務組合名	施設名	所在地 (TEL)	着工及び竣工年月日	主な施設内容	備考
堺市	リサイクルプラザ	中区深井畑山町30-1 072(279)7953	H6.7.21 }	○多目的ホール リサイクルについての情報交換や市民の方々が気軽にごみ問題について考えられるようなスペースとして利用できる	
吹田市	吹田市資源リサイクルセンター (くるくるプラザ)	千里万博公園4-3 06(6877)5300	H2.2.1 }	○ごみの減量、再資源化及び再生利用の推進を図り、快適な生活環境づくりや持続可能な社会の実現を目指し、市民工房、展示室、研究室等を備えている。	H18.4.1から 指定管理
八尾市	八尾市立リサイクルセンター (学習プラザ)	曙町2-11 072(994)0564	H18.9.27 }	○市民工房 市民工房、展示室、資料室等によるリサイクル活動の啓発・学習研究等を行う	H25.4.1から 指定管理
門真市	リサイクルセンター プラザ	深田町19-5 06(6909)0045	H12.10.2 }	○市民工房 市民工房、展示室、資料室等によるリサイクル活動の啓発・学習研究等を行う	
豊中市伊丹市 クリンランド	豊中市伊丹市クリンランド リサイクルプラザ	豊中市原田西町2-1 06(6841)5394	H21.5.14 }	○環境学習エリア 工場内の見学コース、展示物、大・小研修室	
岸和田市貝塚市 清掃施設組合	リサイクルプラザ施設	岸和田市岸之浦町11-2 072(436)5389	H14.8 }	○小学生を対象に3R体験教室を行う ○子ども服交換会を通年開催(平日のみ)	
北河内4市 リサイクル 施設組合	北河内4市リサイクルプラザ	寝屋川市寝屋南1-7-1 072(823)2038	H18.7.7 }	○地球環境問題や身近なごみの問題、暮らしに役立つエコロジーなどについて、ゲームやシアターで体感できる啓発フロアの設置。ごみピットや手選別などの処理工程を実際に見て学べる見学者通路を整備している。	
<府外> 猪名川上流 広域ごみ処理 施設組合	国崎クリーンセンター	兵庫県川西市 国崎字小路13 072(739)7201	H17.3 }	○展示室、リサイクル工房、環境情報センター、見学コース、自然学習ゾーン等を備え地球環境の視点から社会を考える場を提供する。	
府 7施設	合計				

1.猪名川上流広域ごみ処理施設組合の国崎クリーンセンターは兵庫県域に立地するため府合計欄には含まれない。

(5)ストックヤード

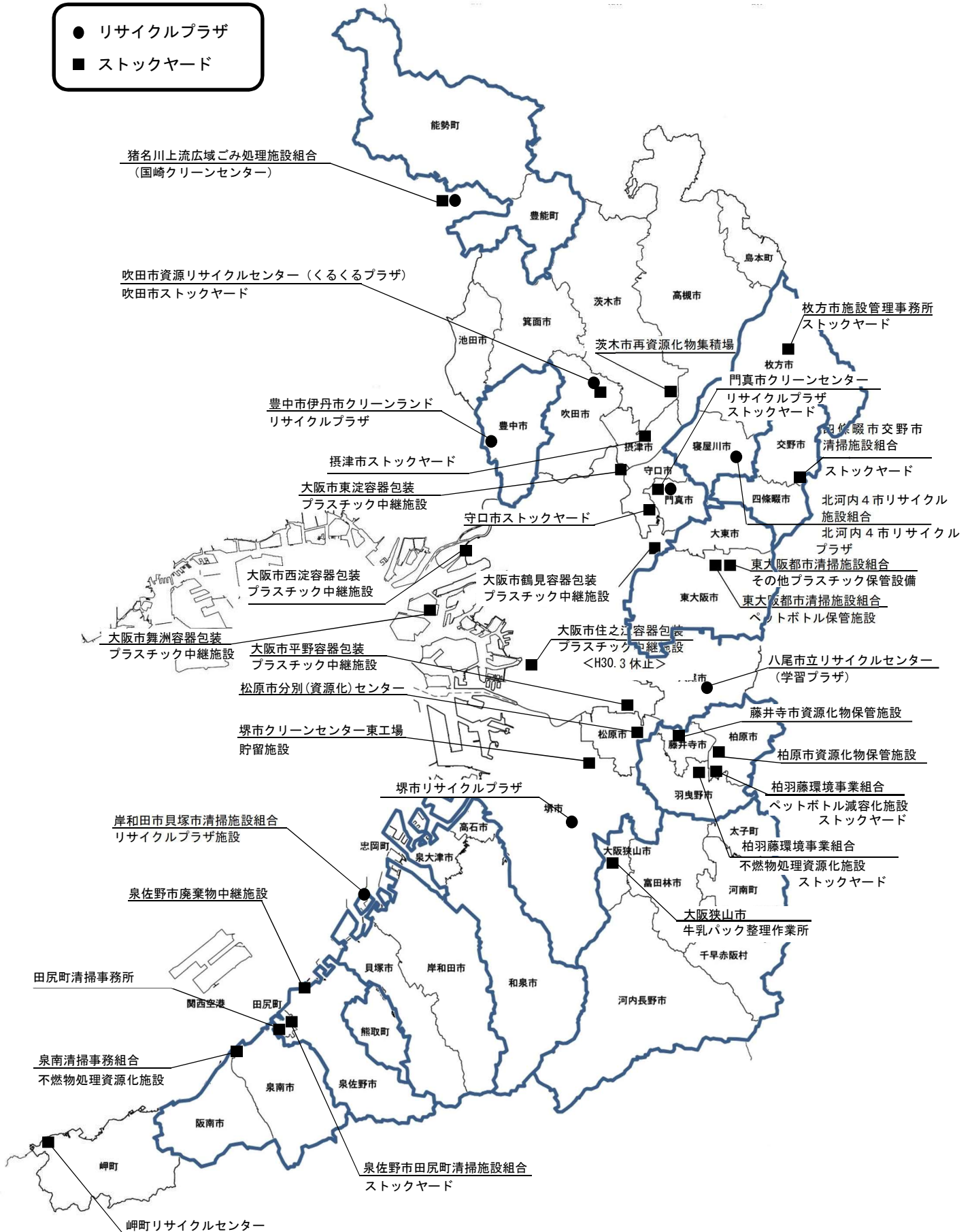
令和3年3月31日時点

市町村・一部事務組合名	施設名	所在地	保管面積(m ²)		使用開始年月日	令和2年度保管量(t/年)	保管対象物						保管分類数		運輸管理体制		備考
			屋内	屋外			紙類	金属類	ガラス類	ペットボトル	プラスチック類	布類	その他	直営	委託		
大阪市	西淀容器包装プラスチック中継施設	西淀川区大和田2-5-68 環境施設組合西淀工場敷地内	288		H15.10.1	5,087								1	○		
鶴見区	鶴見区焼野2-11-5 プラスチック中継施設	鶴見区焼野2-11-5 環境施設組合鶴見工場敷地内	288		H15.10.1	5,128								1	○		
平野区	平野区瓜破南1-3-14 容器包装プラスチック中継施設	平野区瓜破南1-3-14 環境施設組合平野工場敷地内	432		H17.4.1	5,516								1	○		
東淀区	東淀区南江口3-16-6 容器包装プラスチック中継施設	東淀区南江口3-16-6 環境施設組合東淀工場敷地内	220		H22.4.1	2,808								1	○		
舞洲	舞洲区北港白津1-2-48 容器包装プラスチック中継施設	此花区北港白津1-2-48 環境施設組合舞洲工場敷地内	85		H13.10.1	1,407								1	○		
住之江区	住之江区北加賀屋4-1-26 容器包装プラスチック中継施設	住之江区北加賀屋4-1-26 環境施設組合住之江工場敷地内	190		H13.10.1	0								1	○		H30.3.31休止
堺市	クリーセンセンター 工場貯留施設	東区石原町1-102	720		H21.10.1	7,693		○		○	○			3			○
吹田市	ストックヤード	千里万博公園4-1	1,240		H26.3.29	1,296	○	○	○	○	○	○	○	6			○
守口市	ストックヤード	寺方錦通4-9-12		2,400	H19.4.1	5,313	○	○	○	○	○	○	○	6			○
茨木市	再資源化物集積場	東野々宮町14-1	1,008		H10.4.1	4,089	○	○	○	○	○	○	○	7			○
枚方市	施設管理事務所 ストックヤード	田口5-1-1	648		H25.4.1	0								1	○		
泉野市	廃棄物中継施設	りんくう往来北1-793	360	1,411	H20.4.1	628								1			○
松原市	松原市分別(資源化)センター	別所9-1-6	26	220	H5.5.1	2,744	○	○	○	○	○	○	○	5			○
柏原市	柏原市資源化物保管施設	円明町582-1	26		H14.4.1	5	○							1	○		
門真市	ストックヤード	深田町19-5		375	H15.12.1	490								1	○		
摂津市	ストックヤード	鳥飼八町2-8-1	645		H13.3.6	1,895	○	○	○	○	○	○	○	12			○

市町村・一部事務組合	施設名	所在地	保管面積(m ²)		使用開始年月日	令和2年度保管量(㍉/年)	保管対象物					保管分類数	運転管理体制		備考
			屋内	屋外			紙類	金属類	ガラス類	ペットボトル	プラスチック類		布類	その他	
藤井寺市	藤井寺市資源化物保管施設	小山7-1013-1		60	R2.4.1	94	○	○				○	○		R2.4.1資源化施設としては廃止し、保管施設として使用開始
大阪狭山市	牛乳パック整理作業所	今熊1-540-3	58		H7.4.1	3	○					○			
田尻町	田尻町清掃事務所	吉見127-1	39		H14.4.1	0			○			○			
岬町	リサイクルセンター	多奈川谷川1004	60	132	H22.4.1	89			○	○			○		
豊中市伊丹市クリーランドクリーランド	リサイクルプラザ	豊中市原田西町2-1	295		H24.4.1	(12,866) 9,801	○	○	○	○	○	○	○		
柏羽藤環境事業組合	ペットボトル減容化施設	柏原市円明町682	100		H17.11.1	154			○			○			
泉佐野市田尻町清掃施設組合	ストックヤード	羽曳野市川向23	45	104	S61.4.1	1,385	○	○				○			
	ストックヤード	田尻町嘉祥寺290-1		263	H13.4	898	○	○				○		○	
東大阪都市清掃施設組合	ペットボトル保管施設	東大阪市中石切町7-4-61	29		H23.4.1	1,052			○					○	
	その他プラスチック保管施設	東大阪市中石切町7-4-61	835		H22.4.1	4,023				○				○	
四條畷市交野市清掃施設組合	ストックヤード	交野市大字私市3029-1	374		H30.2.1	22.3						○	○	○	一部
泉南清掃事務所	不燃物処理資源化施設	阪南市尾崎町532	84	216	H9.4.1	2,200			○	○				○	
<府外> 猪名川上流広域ごみ処理施設組合	国崎クリーンセンター	兵庫県川西市国崎字小路13	335		H21.1	(4,579) 609	○	○	○	○	○			○	
府合計	27施設		7,805	5,281		(66,884) 63,819									

(注) 1.豊中市伊丹市クリーランドの処理能力等の数字のうち、カッコ書きは兵庫伊丹市分を含み、外出し書きは豊中市のみを表す。
2.猪名川上流広域ごみ処理施設組合の数字のうち、カッコ書きは兵庫県川西市、猪名川町分を含み、外出し書きは豊能町と能勢町分を含めた数字を表す。
3.猪名川上流広域ごみ処理施設組合の国崎クリーンセンターは兵庫県域に立地するため府合計には含まれない。
4.網掛けは令和3年3月31日時点において、稼動していない施設を示す。府合計欄のうち、施設数及び保管面積には含まれないが、令和2年度保管量には含まれる。

- リサイクルプラザ
- ストックヤード



廃棄物再生利用施設(リサイクルプラザ・ストックヤード) 位置図 (令和3年4月1日時点)

(6)埋立処分地

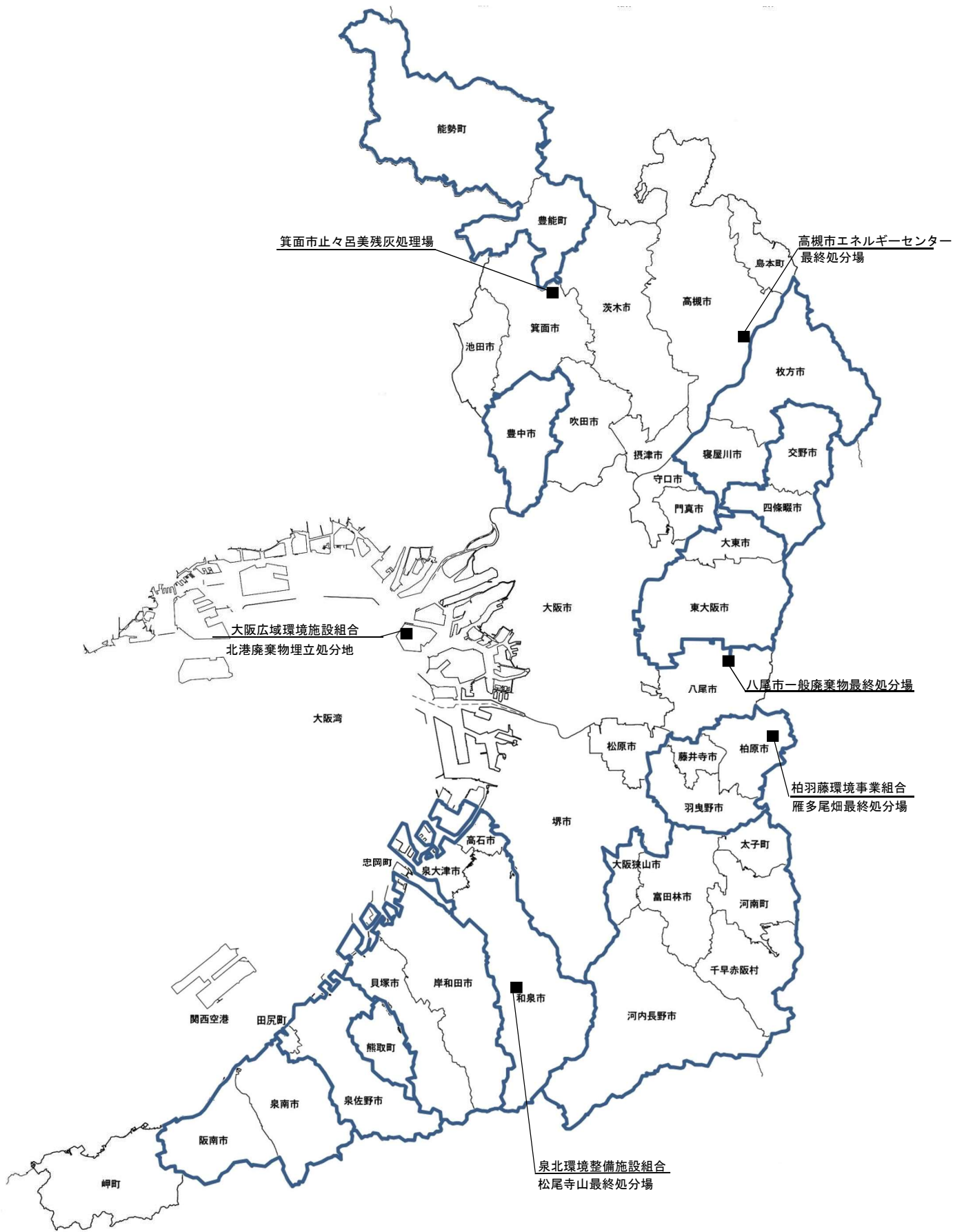
令和3年3月31日時点

市・町・村・事務組合名	施設名	所在地	土地所有		形式	埋立対象廃棄物	埋立開始及び終了年月	埋立地面積(m ²)	全体容量(m ³)	令和2年度末残余容量(m ³)	令和2年度末埋立実績(t)	しゅんぎょの有無	排水処理設備	放流先	備考
			自国	他											
高槻市	工ネルギ一センタ一最	前島3	○		平地	焼却残渣 不燃ごみ	S61.6 } R8.5	40,190	230,000	43,360	3,289	有	凝集沈殿・砂ろ過・活性炭吸着・キレート	下水道	
八尾市	八尾市一般廃棄物最終処分場	上尾町9-36	○		平地	埋立ごみ	H8.4 } R14.10	12,300	70,000	36,964	1,050	有	生物処理・凝集沈殿処理・消毒処理	恩智川	
箕面市	止々呂美残灰処理場	下止々呂美698他	○		山間	焼却残渣	S56.4 } R9.8	15,347	98,429	35,256	0	無	凝集沈殿・砂ろ過	余野川	
泉北環境整備施設組	松尾寺山最終処分場	和泉市松尾寺町1876	○		山間	焼却残渣	H5.6 } R24.3	29,388	410,430	139,900	2,266	有	ごみ処理施設に運搬後処理	下水道	
柏羽藤環境事業組	雁多尾畑最終処分場	柏原市雁多尾畑 1750地外	○		山間	焼却残渣	H16.4 } R21.3	22,200	265,000	118,061	11,856	有	生物処理・消毒処理 凝集沈殿・砂ろ過 活性炭吸着	大和川	
大阪広域北港環境施設組合(南地区第1区)	北港廃棄物埋立処分地(南地区第1区)	此花区夢洲東1地先		○	海面	焼却残渣	S60.4 } R7.11	641,000	11,690,000	1,456,327	120,872	有	凝集沈殿	大阪湾	
府合計6施設			5	0	1		760,425	12,763,859	1,829,868	139,333					

(注) 1.表記の施設は、令和2年度に、最終処分場として廃棄物の受入れ可能施設である。

2.土地所有の欄で、自：自己所有、国：国有地、他：その他を表す。

3.しゅんぎょの無い施設は、不透水性の地盤により遮水性を確保している。



埋立処分地位置図（令和3年4月1日現在）

4 ごみ処理施設の余熱利用

ごみ焼却施設では、余熱を発電や暖房・給湯に利用することにより、ごみ処理のランニングコストの低減を図るとともに、熱供給による施設周辺住民とのコミュニティ作りにも役立てるなどエネルギーの有効利用を行っている。

令和2年度におけるごみ焼却余熱による発電利用状況を図2-4に示す。自家消費が44万8千MWhで全体の39.8%、関西電力等への売電が67万4千MWhで全体の60.0%、余熱利用施設等への送電等が2千MWhとなっている。売電電力量は、標準世帯の年間電力使用量を4千kWh（※）とすると、15万3千世帯分に相当する。

余熱を利用した発電を実施している府内のごみ焼却施設の一覧を表2-8に示す。令和2年度に発電していたごみ焼却施設は25施設あり、このうち電力会社等に売電しているのは、堺市、吹田市、高槻市、枚方市、茨木市、寝屋川市、豊中市伊丹市クリーンランド、泉北環境整備施設組合、四條畷市交野市清掃施設組合、東大阪都市清掃施設組合、岸和田市貝塚市清掃施設組合、大阪広域環境施設組合の21施設である。

※環境省：家庭からの二酸化炭素排出量の推計に係る実態調査全国試験調査（平成26年10月～平成27年9月） 建て方別世帯あたり年間電気消費量全体4,397kWhを参考

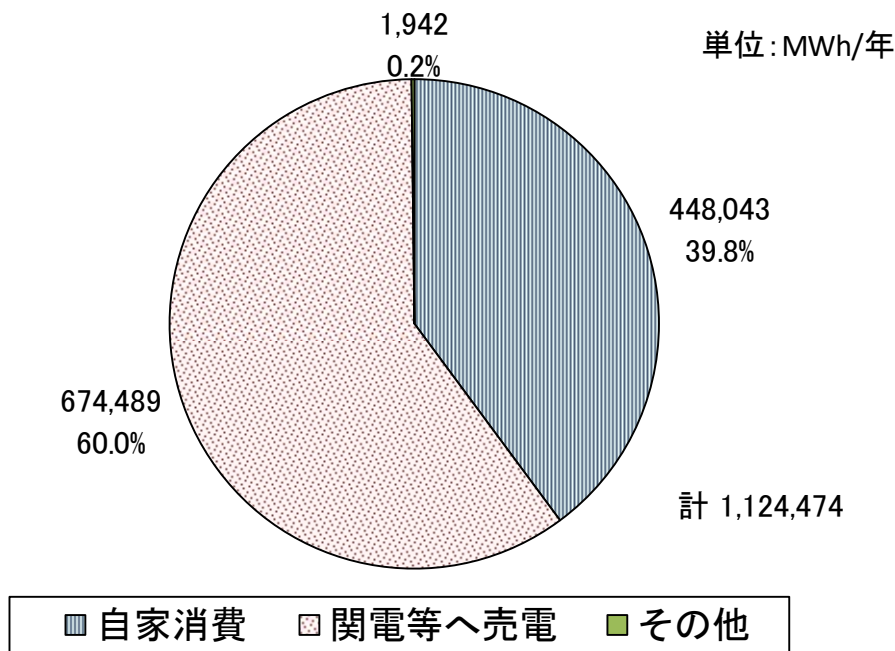


図2-4 ごみ焼却余熱による発電利用状況

また、令和2年度において、余熱による温水及び蒸気を周辺地域に供給している施設は、表2-9に示すように府内に9施設ある。堺市の東工場第一及び第二工場が民間施設に、大阪広域環境施設組合の舞洲工場がスラッジセンターに、堺市の東工場第一及び第二工場、高槻市、泉北環境整備施設組合、柏羽藤環境事業組合、泉南清掃事務組合及び大阪広域環境施設組合の西淀工場・八尾工場が温水プールに、同組合の西淀工場が福祉施設に温水又は蒸気を供給している。

表2-8 ごみ焼却余熱による発電状況

令和3年3月31日時点

施設名	処理能力	設置年度	タービン 発電機 出力(kW)	基数	利用状況(令和2年度)	備考
堺市クリーンセンター 東工場第二工場	230t×2基	H9	12,600	1	自家消費 19,003 MWh 関電以外へ売電(丸紅新電力) 35,004 MWh 余熱利用施設へ送電 1,942 MWh	
堺市クリーンセンター 臨海工場	225t×2基	H25	13,500	1	自家消費 24,069 MWh 関電以外へ売電(エネット) 42,706 MWh	
吹田市資源循環エネルギーセンター	240t×2基	H22	13,000	1	自家消費(リサイクル施設含) 30,292 MWh 関電へ売電 11,077 MWh 関電以外へ売電(丸紅新電力) 14,164 MWh	
高槻市エネルギーセンター 第二工場	180t×2基	H7	4,950	1	自家消費 18,669 MWh 関電へ売電 4,332 MWh	
高槻市エネルギーセンター 第三工場	150t×1基	H31	4,300	1	関電以外へ売電(日立造船(株)) 19,461 MWh	
守口市クリーンセンター 第4号炉	142t×1基	S62	800	1	自家消費 不明 MWh 関電以外へ売電 0 MWh	R2.4.4廃止
枚方市穂谷川清掃工場 第3プラント	200t×1基	S62	1,500	1	自家消費 4,157 MWh 関電以外へ売電(岡山電力(株)) 3,324 MWh	
枚方市東部清掃工場	120t×2基	H20	4,500	1	自家消費 13,796 MWh 関電へ売電 6,777 MWh 関電以外へ売電(丸紅新電力) 7,020 MWh	
茨木市環境衛生センター 第2工場	150t×2基	H7	5,000	2	自家消費 32,038 MWh 関電以外へ売電(ゼロワットパワー) 3,424 MWh	
茨木市環境衛生センター 第1工場	150t×1基	H10				
寝屋川クリーンセンター	100t×2基	H29	4,710	1	自家消費 8,058 MWh 関電へ売電 11,562 MWh 関電以外へ売電(F-Power) 11,278 MWh	
箕面市環境クリーンセンター	120t×2基	R3	1,920	1	自家消費 5,786 MWh	令和3年1月基幹 改良工事了
豊中市伊丹市クリーンランド ごみ焼却施設	175t×3基	H28	14,000	1	自家消費(リサイクルプラザ含) 25,881 MWh 関電以外へ売電(丸紅新電力株式会社) 68,052 MWh	
泉北環境整備施設組合 泉北クリーンセンター(1~2号炉)	150t×2基	H14	9,300	1	自家消費 20,063 MWh 関電へ売電 14,091 MWh 関電以外へ売電(丸紅新電力) 17,204 MWh	
柏羽環境事業組合 クリーンセンター	150t×3基	H3	1,800	1	自家消費 10,958 MWh	
四條畷市交野市清掃施設組合	62.5t×2基	H29	3,100	1	自家消費(リサイクル施設含) 6,337 MWh 関電へ売電 3,257 MWh 関電以外へ売電(ミツウロコグリーンエネルギー) 3,868 MWh	
東大阪都市清掃施設組合 第四工場	300t×2基	S55	3,500	1	自家消費 5,900 MWh	
東大阪都市清掃施設組合 第五工場	200t×2基	H28	15,600	1	自家消費(粗大ごみ処理設備含む) 16,176 MWh 関電へ売電 35,453 MWh 関電以外へ売電(丸紅新電力) 38,342 MWh	H29.3.16より稼働
岸和田市貝塚市清掃施設組合 岸貝クリーンセンター(1~3号炉)	177t×3基	H19	12,000	1	自家消費 24,697 MWh 関電へ売電 13,266 MWh 関電以外へ売電(ミツウロコグリーンエネルギー(株)) 15,323 MWh	
南河内環境事業組合 第1清掃工場	150t×2基	S60	960	1	自家消費 5,683 MWh	
大阪広域環境施設組合 鶴見工場	300t×2基	H元	12,000	1	自家消費 21,624 MWh 関電以外へ売電(ゼロワットパワー) 50,457 MWh	
大阪広域環境施設組合 西淀工場	300t×2基	H6	14,500	1	自家消費 19,308 MWh 関電以外へ売電(丸紅新電力) 40,946 MWh	
大阪広域環境施設組合 八尾工場	300t×2基	H6	12,800	1	自家消費 24,475 MWh 関電以外へ売電(ゼロワットパワー) 25,600 MWh	
大阪広域環境施設組合 舞洲工場	450t×2基	H13	32,000	1	自家消費 41,426 MWh 関電へ売電 37,798 MWh 関電以外へ売電(ゼロワットパワー) 27,718 MWh	
大阪広域環境施設組合 平野工場	450t×2基	H14	27,400	1	自家消費 48,505 MWh 関電へ売電 36,699 MWh 関電以外へ売電(丸紅新電力) 28,693 MWh	
大阪広域環境施設組合 東淀工場	200t×2基	H22	10,000	1	自家消費 21,142 MWh 関電へ売電 25,723 MWh 関電以外へ売電(丸紅新電力) 21,870 MWh	
猪名川上流広域ごみ処理施設組合 国崎クリーンセンター	117.5t×2基	H21	5,000	1	関電以外へ売電(アーバンエナジー) 9,604 MWh	
府 合 計 25施設	タービン発電機出力 239,940 kW				自家消費 448,043 MWh 関電へ売電 200,035 MWh 関電以外へ売電 474,454 MWh 余熱利用施設へ送電 1,942 MWh その他 0 MWh 計 1,124,474 MWh	

(注) 1.猪名川上流広域ごみ処理施設組合の国崎クリーンセンターは、兵庫県域に立地するため府合計欄には含まれない。

表2-9 ごみ焼却余熱による周辺地域への温水及び蒸気供給状況

令和3年3月31日時点

施設名	処理能力	設置年度	余熱利用等の施設の概要	利用状況	備考
堺市クリーンセンター 東工場第一工場	150t/24h ×2基	S52	廃熱ボイラー 18t/h×2基	温水プール、民間へ供給	
堺市クリーンセンター 東工場第二工場	230t/24h ×2基	H9	廃熱ボイラー 36t/h×2基		
高槻市 エネルギーセンター 第二工場、第三工場	180t/24h ×2基 150t/24h ×1基	H7	廃熱ボイラー 33.7t/h×2基 28.15t/h×1基	温水プールへ供給	
泉北環境整備施設組合 泉北クリーンセンター	150t/24h ×2基	H9	廃熱ボイラー	温水プールへ供給	
柏羽藤環境事業組合 クリーンセンター	150t/24h ×3基	H3	廃熱ボイラー 25t/h×3基	温水プールへ供給 (H10から)	
泉南清掃事務組合 清掃工場	95t/24h ×2基	H元	廃熱ボイラー 6.3t/h×2基	温水プールへ供給	
大阪広域環境施設組合 西淀工場	300t/24h ×2基	H6	廃熱ボイラー 62.0t/h×2基	温水プール、福祉施設へ 供給	
大阪広域環境施設組合 八尾工場	300t/24h ×2基	H6	廃熱ボイラー 60.0t/h×2基	温水プールへ供給	
大阪広域環境施設組合 舞洲工場	450t/24h ×2基	H13	廃熱ボイラー 98.0t/h×2基	スラッジセンターへ供給	

5 ごみの排出量等の推移

(1) 市町村が関与するごみの排出量等の推移

市町村が関与するごみの排出量等の5年間の推移を表2-10に示す。

表2-10 市町村が関与するごみの排出量等の5年間の推移

	平成28年度	平成29年度	平成30年度	令和元年度	令和2年度
排出量 (t)	3,073,830	3,053,759	3,106,751	3,084,929	2,950,269 (H28比 -123,561) (R元比 -134,660)
資源化量 (t)	424,653	411,381	417,410	403,568	396,257 (H28比 -28,396) (R元比 -7,311)
市町村 回収量	216,069	216,848	224,202	221,849	234,215 (H28比 +18,146) (R元比 +12,366)
集 団 回収量	195,312	207,805	193,208	181,719	162,042 (H28比 -33,270) (R元比 -19,677)
リサイクル率 (%)	13.8	13.4	13.4	13.1	13.4 (H28比 -0.4) (R元比 +0.3)
最終処分量 (t)	361,211	350,837	367,392	362,676	354,608 (H28比 -6,603) (R元比 -8,068)

資源化量は、平成28年度に比べ2万8,396t減少し、昨年度に比べ7,311t減少した。内訳では、市町村回収量は平成28年度に比べ1万8,146t増加し、昨年度に比べ1万2,366t増加した。集団回収量^{※1}は平成28年度に比べ3万3,270t減少し、昨年度に比べ1万9,677t減少した。

リサイクル率は、平成28年度に比べ0.4ポイント減少し、昨年度に比べ0.3ポイント増加した。

最終処分量は、平成28年度に比べ6,603t減少し、昨年度に比べ8,068t減少した。

※1 集団回収量

生活系ごみのうち、自治会や子供会等により回収され、市町村を經由せず直接再生事業者へ引渡される資源化物の量。市町村によっては、その量に応じて自治会等へ報奨金を与えている。

(2) 市町村が関与しないごみを含む排出量等の推移

市町村が関与しない事業系資源化量^{※2}も考慮し、5年間の推移を表2-11に示す。

表2-11 市町村が関与しないごみを含む排出量等の5年間の推移

	平成28年度	平成29年度	平成30年度	令和元年度	令和2年度
事業系資源化量を含む排出量 (t)	3,400,842	3,388,111	3,438,115	3,377,455	3,223,374 (H28比 -177,468) (R元比 -154,081)
資源化量+事業系資源化量 (t)	751,687	745,733	748,774	696,094	669,362 (H28比 -82,325) (R元比 -26,732)
資源化量	411,381	435,861	417,410	403,568	396,257 (H28比 -15,124) (R元比 -7,311)
事業系資源化量	334,352	324,748	331,364	292,526	273,105 (H28比 -61,247) (R元比 -19,421)
リサイクル率 (%)	22.1	22.0	21.8	20.6	20.7 (H28比 -1.4) (R元比 +0.1)
最終処分量 (t)	361,211	350,837	367,392	362,676	354,608 (H28比 -6,603) (R元比 -8,068)

(注) 事業系資源化量は市町村が処理に関与せず、資源化されるため、最終処分量は表2-10から増加せず同じ量となる

事業系資源化量を含む排出量は、平成28年度に比べ17万7,468t減少し、昨年度に比べ15万4,081t減少した。

資源化量及び事業系資源化量は、平成28年度に比べ8万2,325t減少し、昨年度に比べ2万6,732t減少した。内訳では、事業系資源化量は平成28年度に比べ6万1,247t減少し、昨年度に比べ1万9,421t減少した。

リサイクル率は、平成28年度に比べ1.4ポイント減少し、昨年度に比べ0.1ポイント増加した。

※2 事業系資源化量

事業系ごみのうち、市町村を経由せず、事業者から直接再生事業者へ引渡される資源化物の量。市町村によっては、一定規模以上の事業者に対し、ごみの排出量等の報告を義務付けており、これにより事業系資源化量を把握している。

表2-12 事業系資源化量を含むごみの排出量・資源化量・リサイクル率

市町村名	ごみ 排出総量(t)		生活系ごみ 排出量(t)			事業系ごみ 排出量(t)		
	事業系 資源化量 を 含む	事業系 資源化量 を 含まない	合計	市町村 処理量	集団回収 量	合計	市町村 処理量	事業系 資源化量
	(a)=(c)+(f)	(b)=(c)+(g)	(c)=(d)+(e)	(d)	(e)	(f)=(g)+(h)	(g)	(h)
大阪市	1,108,360	955,604	456,559	416,629	39,930	651,801	499,045	152,756
堺市	320,963	282,149	195,898	178,790	17,108	125,065	86,251	38,814
岸和田市	73,587	70,336	40,597	36,523	4,074	32,990	29,739	3,251
豊中市	131,186	121,508	83,351	78,542	4,809	47,835	38,157	9,678
池田市	32,707	31,206	22,906	21,702	1,204	9,801	8,300	1,501
吹田市	134,581	114,459	82,659	75,813	6,846	51,922	31,800	20,122
泉大津市	24,922	24,523	15,849	14,130	1,719	9,073	8,674	399
高槻市	120,458	112,932	79,992	72,086	7,906	40,466	32,940	7,526
貝塚市	35,677	35,677	20,212	18,664	1,548	15,465	15,465	—
守口市	39,798	39,798	26,960	24,327	2,633	12,838	12,838	—
枚方市	118,078	114,715	86,092	74,275	11,817	31,986	28,623	3,363
茨木市	117,981	103,437	57,870	51,163	6,707	60,111	45,567	14,544
八尾市	80,901	78,999	58,520	52,160	6,360	22,381	20,479	1,902
泉佐野市	49,271	49,271	17,235	16,774	461	32,036	32,036	—
富田林市	38,289	38,057	33,781	30,946	2,835	4,508	4,276	232
寝屋川市	75,630	70,444	54,344	49,313	5,031	21,286	16,100	5,186
河内長野市	33,589	32,119	25,734	22,765	2,969	7,855	6,385	1,470
松原市	35,026	35,026	28,295	26,393	1,902	6,731	6,731	—
大東市	38,296	36,746	28,131	26,075	2,056	10,165	8,615	1,550
和泉市	57,399	57,269	37,520	33,318	4,202	19,879	19,749	130
箕面市	45,905	45,905	31,108	27,928	3,180	14,797	14,797	—
柏原市	22,371	22,371	17,756	16,765	991	4,615	4,615	—
羽曳野市	35,787	35,787	28,821	26,974	1,847	6,966	6,966	—
門真市	42,175	42,175	25,391	23,718	1,673	16,784	16,784	—
摂津市	31,752	30,622	18,342	16,611	1,731	13,410	12,280	1,130
高石市	16,445	16,445	11,801	10,074	1,727	4,644	4,644	—
藤井寺市	24,586	24,586	15,785	14,274	1,511	8,801	8,801	—
東大阪市	187,334	178,384	108,089	99,294	8,795	79,245	70,295	8,950
泉南市	21,572	21,572	12,889	12,301	588	8,683	8,683	—
四條畷市	16,012	15,952	12,399	11,104	1,295	3,613	3,553	60
交野市	20,344	20,344	16,264	15,324	940	4,080	4,080	—
大阪狭山市	18,040	18,040	14,210	12,486	1,724	3,830	3,830	—
阪南市	17,165	17,165	12,510	11,666	844	4,655	4,655	—
市計	3,166,186	2,893,623	1,777,870	1,618,907	158,963	1,388,316	1,115,753	272,563
島本町	8,236	8,236	7,316	6,712	604	920	920	—
豊能町	6,014	6,014	5,184	4,588	596	830	830	—
能勢町	3,384	3,384	2,081	1,930	151	1,303	1,303	—
忠岡町	5,511	5,511	4,681	4,215	466	830	830	—
熊取町	13,793	13,265	9,772	9,398	374	4,021	3,493	528
田尻町	3,018	3,004	2,024	1,996	28	994	980	14
岬町	5,990	5,990	4,957	4,927	30	1,033	1,033	—
太子町	4,094	4,094	3,733	3,530	203	361	361	—
河南町	5,455	5,455	4,653	4,196	457	802	802	—
千早赤阪村	1,693	1,693	1,572	1,402	170	121	121	—
町村計	57,188	56,646	45,973	42,894	3,079	11,215	10,673	542
府合計	3,223,374	2,950,269	1,823,843	1,661,801	162,042	1,399,531	1,126,426	273,105

資源化量(t)					リサイクル率		市町村名
合計 (i)=(k)+(l) +(m)	事業系 資源化量 を 含まない (j)=(k)+(l)	市町村 回収量 (k)	集団回収 量 (l)=(e)	事業系 資源化量 (m)=(h)	事業系 資源化量 を 含む (n)	事業系 資源化量 を 含まない (o)	
253,605	100,849	60,919	39,930	152,756	22.9%	10.6%	大 阪 市
86,757	47,943	30,835	17,108	38,814	26.6%	16.7%	堺 市
12,084	8,833	4,759	4,074	3,251	16.3%	12.5%	岸 和 田 市
28,592	18,914	14,105	4,809	9,678	21.8%	15.6%	豊 中 市
5,360	3,859	2,655	1,204	1,501	16.4%	12.4%	池 田 市
37,940	17,818	10,972	6,846	20,122	28.2%	15.6%	吹 田 市
4,409	4,010	2,291	1,719	399	17.7%	16.4%	泉 大 津 市
22,585	15,059	7,153	7,906	7,526	18.7%	13.3%	高 槻 市
3,501	3,501	1,953	1,548	—	9.7%	9.7%	貝 塚 市
8,239	8,239	5,606	2,633	—	20.7%	20.7%	守 口 市
25,495	22,132	10,315	11,817	3,363	21.6%	19.3%	枚 方 市
38,427	23,883	17,176	6,707	14,544	32.6%	23.1%	茨 木 市
12,282	10,380	4,020	6,360	1,902	15.2%	13.1%	八 尾 市
3,477	3,477	3,016	461	—	7.1%	7.1%	泉 佐 野 市
5,574	5,342	2,507	2,835	232	14.7%	14.1%	富 田 林 市
20,126	14,940	9,909	5,031	5,186	26.6%	21.2%	寝 屋 川 市
8,194	6,724	3,755	2,969	1,470	24.4%	20.9%	河 内 長 野 市
5,044	5,044	3,142	1,902	—	14.4%	14.4%	松 原 市
6,150	4,600	2,544	2,056	1,550	15.9%	12.4%	大 東 市
7,302	7,172	2,970	4,202	130	12.7%	12.5%	和 泉 市
5,673	5,673	2,493	3,180	—	12.4%	12.4%	箕 面 市
1,998	1,998	1,007	991	—	8.9%	8.9%	柏 原 市
2,853	2,853	1,006	1,847	—	7.8%	7.8%	羽 曳 野 市
4,945	4,945	3,272	1,673	—	11.7%	11.7%	門 真 市
4,838	3,708	1,977	1,731	1,130	15.2%	12.1%	摂 津 市
2,762	2,762	1,035	1,727	—	16.8%	16.8%	高 石 市
2,416	2,416	905	1,511	—	9.8%	9.8%	藤 井 寺 市
25,561	16,611	7,816	8,795	8,950	13.6%	9.3%	東 大 阪 市
2,851	2,851	2,263	588	—	13.2%	13.2%	泉 南 市
2,380	2,320	1,025	1,295	60	14.9%	14.6%	四 條 畷 市
3,299	3,299	2,359	940	—	16.0%	16.0%	交 野 市
2,575	2,575	851	1,724	—	14.3%	14.3%	大 阪 狭 山 市
3,019	3,019	2,175	844	—	17.6%	17.6%	阪 南 市
660,312	387,749	228,786	158,963	272,563	20.8%	13.4%	市 計
1,342	1,342	738	604	—	16.3%	16.3%	島 本 町
1,626	1,626	1,030	596	—	27.0%	27.0%	豊 能 町
542	542	391	151	—	16.0%	16.0%	能 勢 町
953	953	487	466	—	18.2%	18.2%	忠 岡 町
2,336	1,808	1,434	374	528	16.9%	13.6%	熊 取 町
278	264	236	28	14	9.1%	8.7%	田 尻 町
345	345	315	30	—	6.2%	6.2%	岬 町
535	535	332	203	—	14.3%	14.3%	太 子 町
796	796	339	457	—	14.6%	14.6%	河 南 町
297	297	127	170	—	17.5%	17.5%	千 早 赤 阪 村
9,050	8,508	5,429	3,079	542	16.1%	15.3%	町 村 計
669,362	396,257	234,215	162,042	273,105	20.7%	13.4%	府 合 計

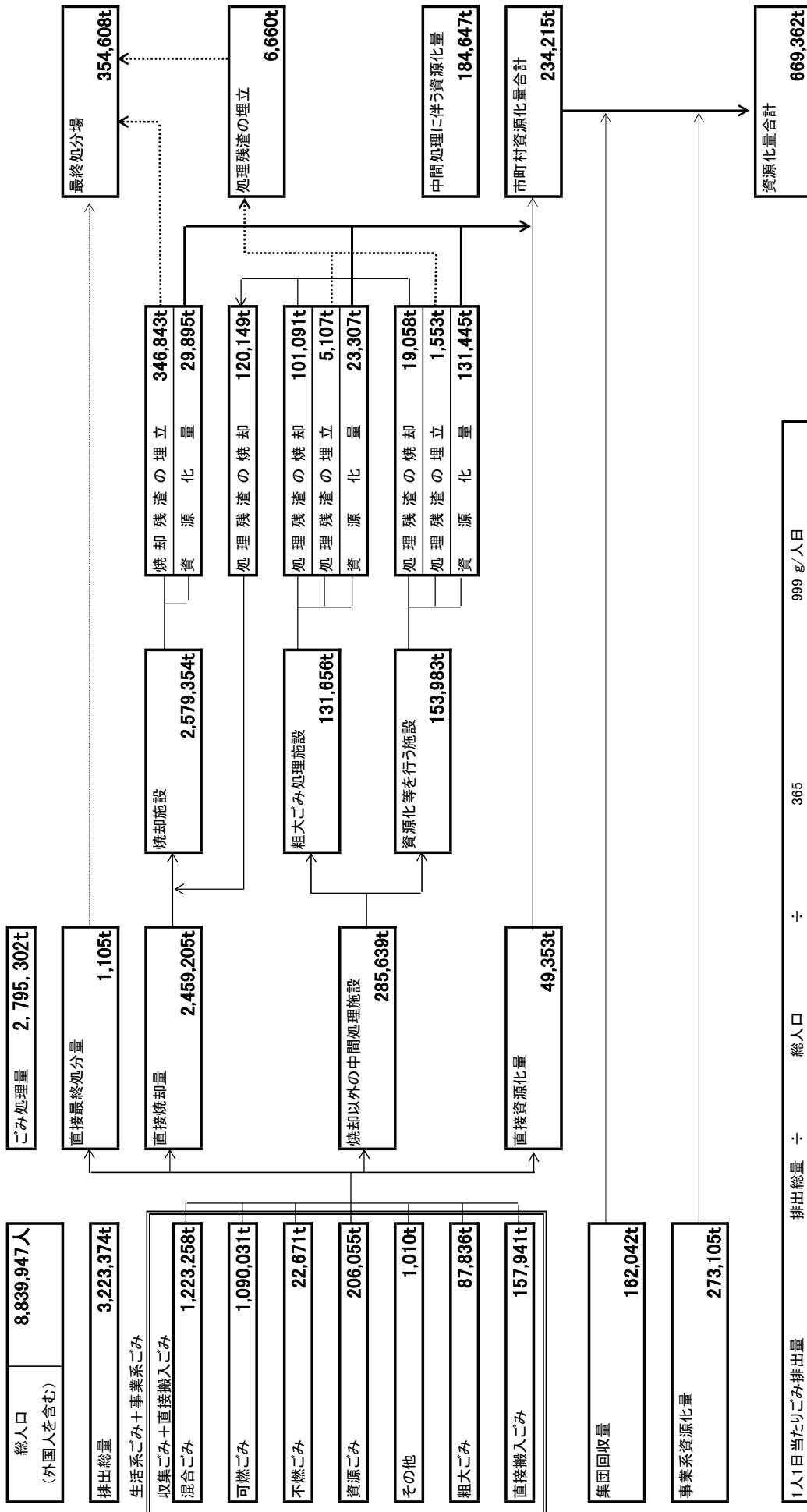


図2-5 事業系資源化量を含むごみの処理系統図

第3章 し尿処理の概要

1 計画処理区域内人口の状況

計画処理区域内人口及び水洗化、非水洗化人口等の推移を表3-1に示す。公共下水道の整備により水洗化人口が増加し、非水洗化人口が減少する傾向である。

令和3年3月31日時点の行政区域内人口は883万人、水洗化人口は872万人、非水洗化人口が11万人であり、水洗化率は98.8%である。水洗化人口のなかで公共下水道人口の占める割合は95.3%である。

非水洗化人口のうち、市町村が収集していない自家処理人口は91人である。

表3-1 計画処理区域内人口等 (令和3年3月31日現在)

年 度	水洗化人口 (人)				非水洗化人口 (人)			行 政 区 域 内 人 口 (人)
	公共下水道 人口	コミュニテイ プラント 人口	浄化槽 人口	小計	くみ取り 人口	自家処理 人口	小計	
平成27年度	8,189,183	449	507,053	8,696,685	160,287	381	160,668	8,857,353
平成28年度	8,213,846	443	488,433	8,702,722	149,457	158	149,615	8,852,337
平成29年度	8,230,825	431	473,323	8,704,579	138,938	155	139,093	8,843,672
平成30年度	8,263,958	419	446,871	8,711,248	127,449	139	127,588	8,838,836
令和元年度	8,293,971	0	432,937	8,726,908	117,037	127	117,164	8,844,072
令和2年度	8,308,953	0	408,586	8,717,539	109,605	91	109,696	8,827,235

2 し尿の排出状況

し尿排出状況の推移を図3-1及び表3-2に示す。公共下水道人口の増加に伴い、くみ取りし尿の収集量が年々減少するとともに、浄化槽汚泥の収集量も近年減少傾向にある。

令和3年3月31日時点におけるし尿の排出総量は47万kLであり、そのうち計画収集量47万kL、自家処理量83kLとなっている。計画収集量の内訳は、くみ取りし尿23万kL、浄化槽汚泥23万kLである。

また、計画収集量の収集形態別内訳を図3-2及び図3-3に示す。くみ取りし尿では委託による収集が36.1%、許可業者による収集が55.8%の割合である。浄化槽汚泥では許可業者による収集が、浄化槽汚泥の計画収集量の99.5%を占めている。

令和3年3月31日時点における1人1日当りし尿収集量及び排出量を表3-3に示す。1人1日当りのくみ取りし尿収集量は5.77リットル、排出量は5.77リットルで、1人1日当り浄化槽汚泥収集量及び排出量は1.57リットルである。

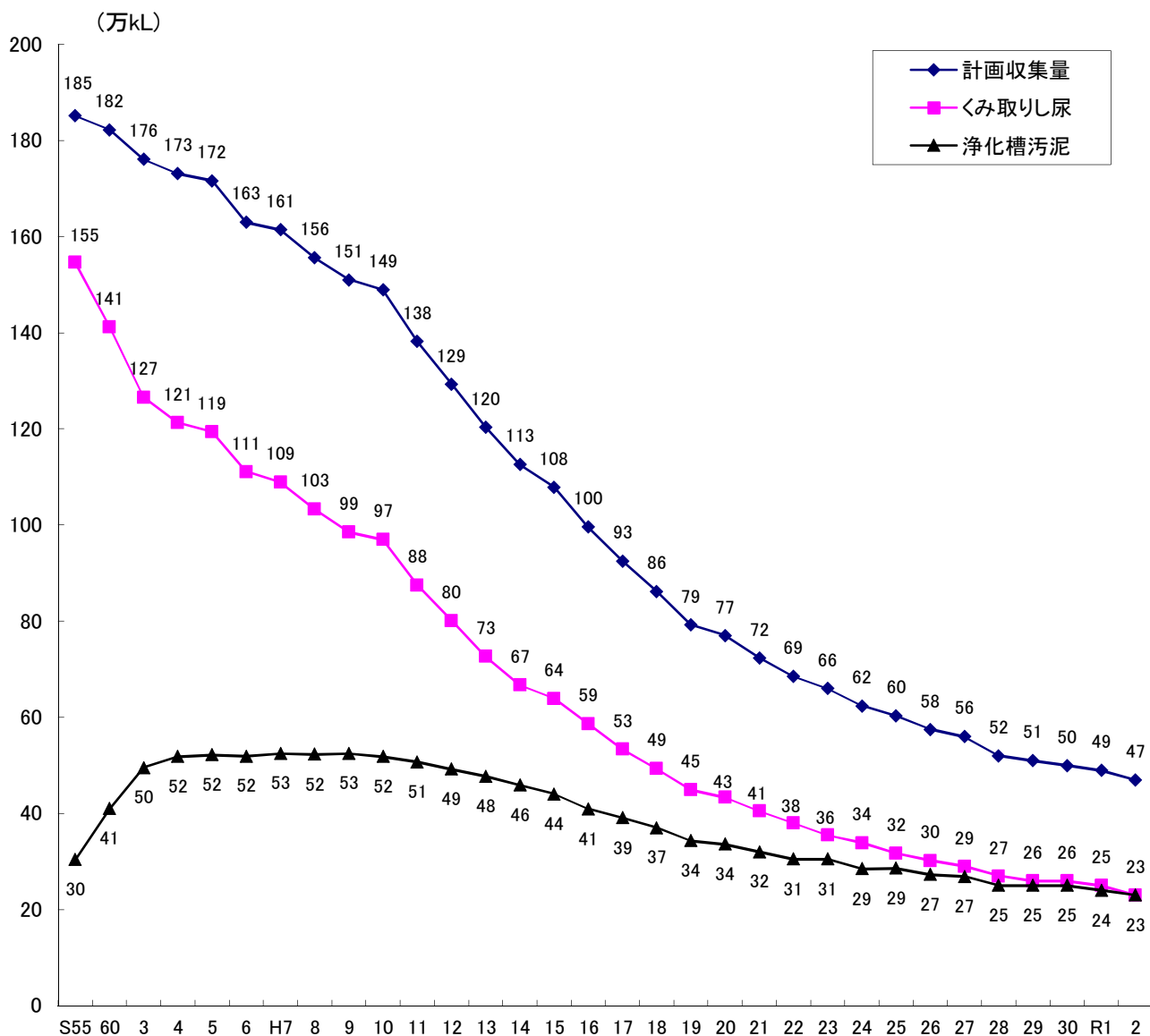


図3-1 し尿排出状況の推移

表3-2 し尿排出状況の推移

年度	排出総量 (kL)	くみ取りし尿の計画収集量 (kL)			浄化槽汚泥の計画収集量 (kL)			自家処理量 (kL)
		直	営	委託許可計	直	営	委託許可計	
平成27年	560,659 (100%)	10,626	123,020	156,793	210	187	269,033	790 (0.1%)
平成28年	523,470 (100%)	12,935	111,363	145,940	108	187	252,823	114 (0.0%)
平成29年	512,399 (100%)	20,957	98,436	143,729	139	184	248,829	125 (0.0%)
平成30年	501,389 (100%)	22,255	94,286	138,760	130	177	245,660	121 (0.0%)
令和元年	487,067 (100%)	19,463	91,904	136,119	127	1,493	237,854	107 (0.0%)
令和2年	465,568 (100%)	18,525	83,449	128,994	136	947	233,434	83 (0.0%)

(注) () 内は排出総量に対する百分率

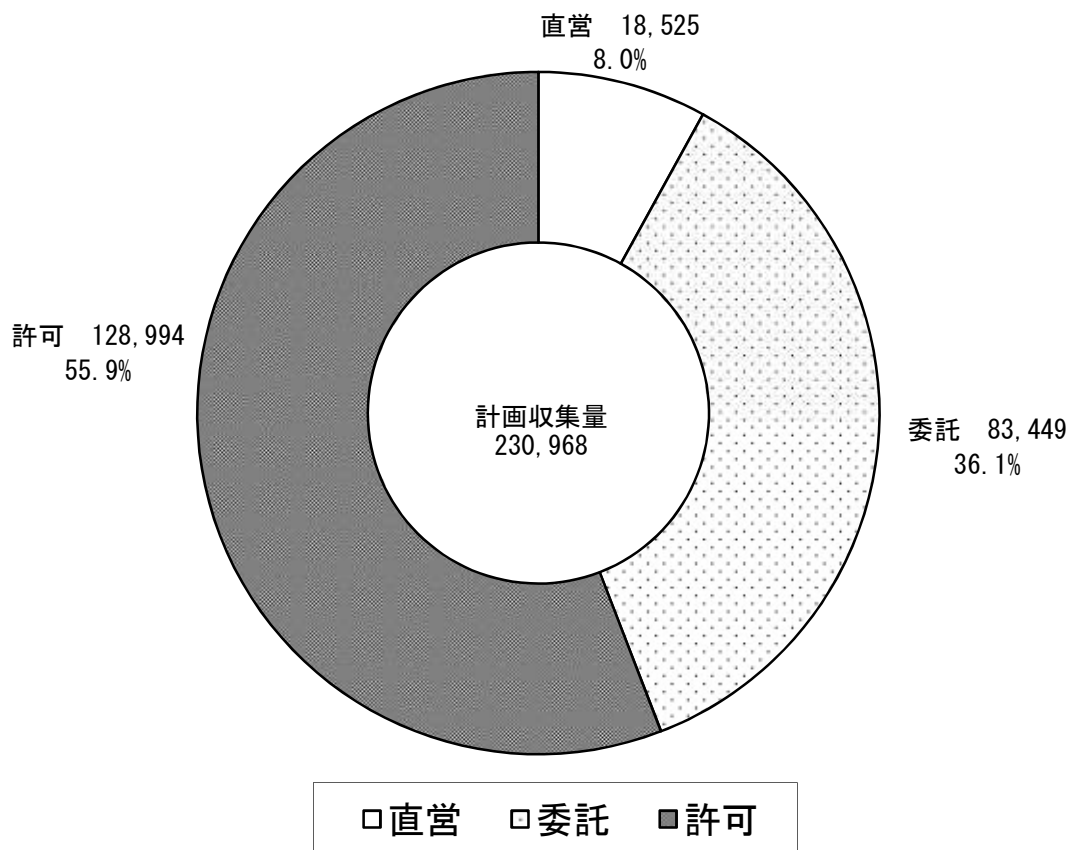


図3-2 くみ取りし尿の収集形態別内訳 (単位: kL)

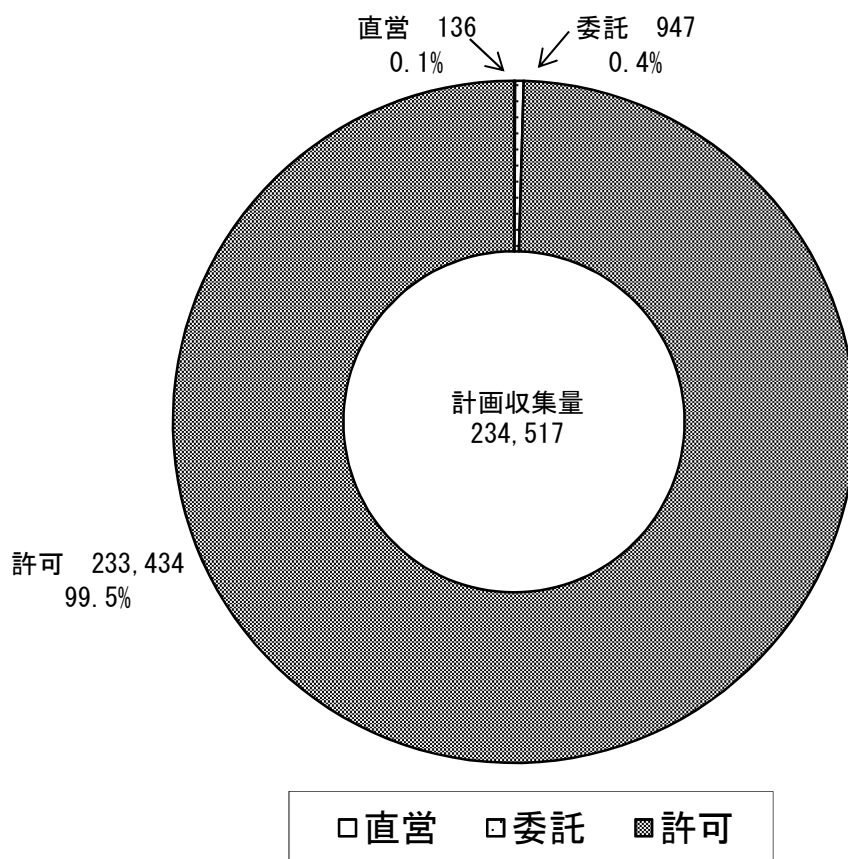


図3-3 浄化槽汚泥の収集形態別内訳 (単位: kL)

表 3-3 し尿の 1 人 1 日 当り 収 集 量 及 び 排 出 量 (単 位 : リ ッ ト ル / 人 ・ 日)

年 度	区 分	くみ取りし尿		浄化槽汚泥	
		収 集 量	排 出 量	収 集 量	排 出 量
平成 27 年度	大阪府	4.95	4.95	1.45	1.45
	全国	2.52	2.51	1.51	1.51
平成 28 年度	大阪府	4.94	4.94	1.42	1.42
	全国	2.52	2.52	1.54	1.54
平成 29 年度	大阪府	5.17	5.17	1.44	1.44
	全国	2.54	2.54	1.56	1.56
平成 30 年度	大阪府	5.49	5.49	1.51	1.51
	全国	2.63	2.66	1.61	1.61
令和元年度	大阪府	5.78	5.77	1.51	1.51
	全国	2.69	2.68	1.63	1.64
令和 2 年度	大阪府	5.77	5.77	1.57	1.57
	全国	2.73	2.71	1.68	1.68

3 し尿の処理状況

計画収集量 47 万 kL の処理内訳を図 3-4 に示す。74.9% にあたる 35 万 kL がし尿処理施設で処理されており、下水道投入が 25.1% の 12 万 kL となっている。

し尿処理状況の推移を図 3-5 に示す。し尿処理施設での処理量は、計画収集量の減少と同様年々減少している。

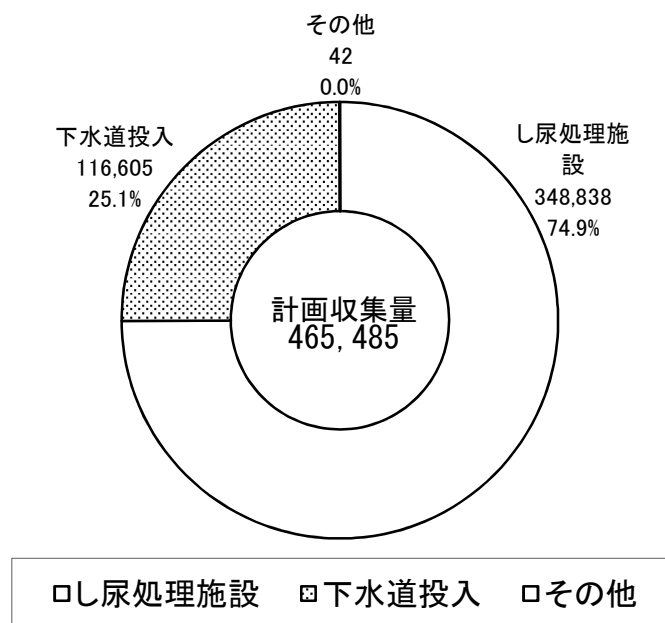


図 3-4 し尿の処理内訳 (単位: kL)

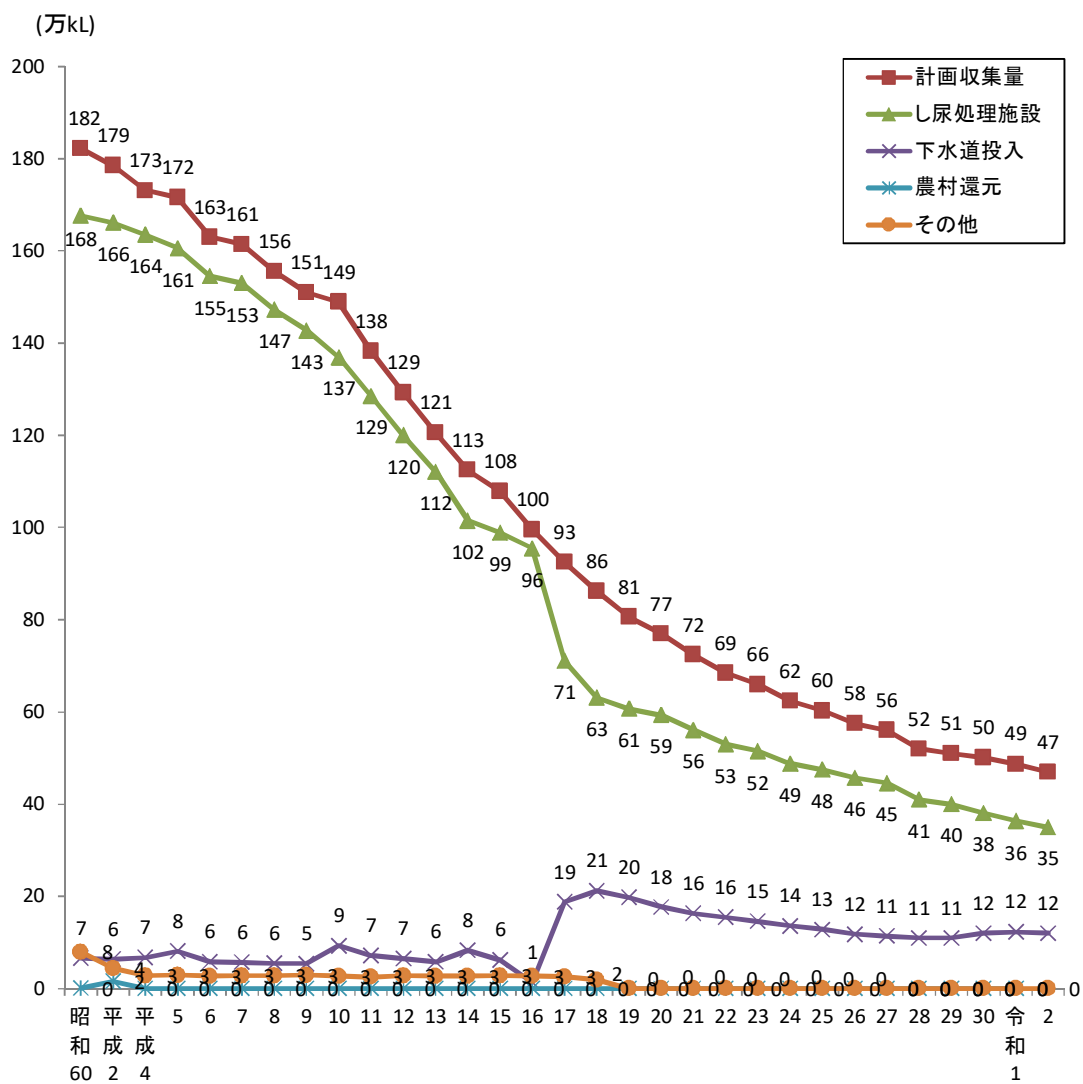


図3-5 し尿処理状況の推移

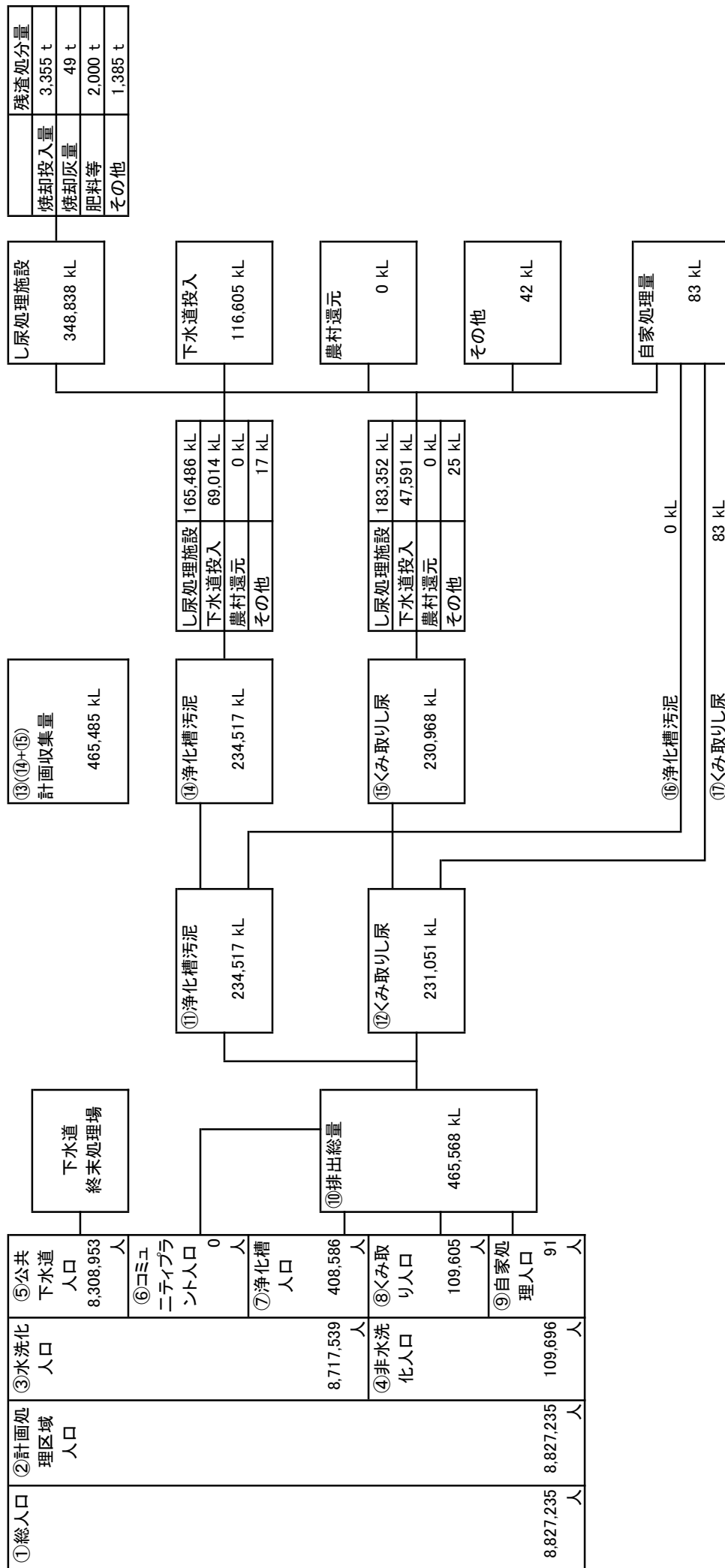
表3-4 し尿処理状況の推移

単位: kL

年度	し尿処理施設	下水道投入	農村還元	その他	計画処理量
平成27年度	446,216 (79.7%)	113,653 (20.3%)	0 (0.0%)	0 (0.0%)	559,869 (100%)
平成28年度	414,496 (79.2%)	108,800 (20.8%)	0 (0.0%)	60 (0.0%)	523,356 (100%)
平成29年度	398,451 (77.8%)	113,766 (22.2%)	0 (0.0%)	57 (0.0%)	512,274 (100%)
平成30年度	380,737 (76.0%)	120,479 (24.0%)	0 (0.0%)	52 (0.0%)	501,268 (100%)
令和元年度	363,722 (74.7%)	123,196 (25.3%)	0 (0.0%)	42 (0.0%)	486,960 (100%)
令和2年度	348,838 (74.9%)	116,605 (25.1%)	0 (0.0%)	42 (0.0%)	465,485 (100%)

(注) ()内は計画収集量に対する百分率

し尿処理系統図



計画区域率 ②/①= 100.0%
 水洗化率 ③/①= 98.8%
 公共下水道水洗化率 ⑤/①= 94.1%
 コミュニティ/ラント水洗化率 ⑥/①= 0.0%
 浄化槽水洗化率 ⑦/①= 4.6%
 非水洗化率 ④/①= 1.2%

計画収集率A(くみ取り人口/総人口×100) ⑧/①= 1.2%
 自家処理率A(自家処理人口/総人口×100) ⑨/①= 0.0%
 計画収集率B(くみ取り人口/非水洗化人口×100) ⑧/④= 99.9%
 自家処理率B(自家処理人口/非水洗化人口×100) ⑨/④= 0.1%

1人1日当りくみ取りし尿収集量 ⑮/(⑧×365)= 5.77 l/人/日
 1人1日当りくみ取りし尿排出量 ⑰/(④×365)= 5.77 l/人/日
 1人1日当り浄化槽汚泥収集量 ⑱/(⑦×365)= 1.57 l/人/日
 1人1日当り浄化槽汚泥排出量 ⑲/(⑦×365)= 1.57 l/人/日

図3-6 し尿の処理系統図(令和3年3月31日時点)

4 し尿処理施設の概要

(1) し尿処理施設等

市町村等が設置するし尿処理施設は、令和3年3月31日現在において9市5町4一部事務組合に18施設があり、1日の処理能力は2,232kLである。

なお、下水道前処理施設は、13市の14施設があり、1日の処理能力は876kLである。

(2) コミュニティ・プラント

コミュニティ・プラントとは、し尿と生活雑排水を併せて処理する市町村が設置するし尿処理施設で、府内におけるコミュニティ・プラントは、令和3年3月31日現在において豊能町の1施設がある。

表3-5 コミュニティ・プラント

市町名	施設名称	処理方式	計画1日最大汚水量	竣工年度
豊能町	野間地域し尿処理センター	長時間ばっ気	166 m ³ /日	平成2年度

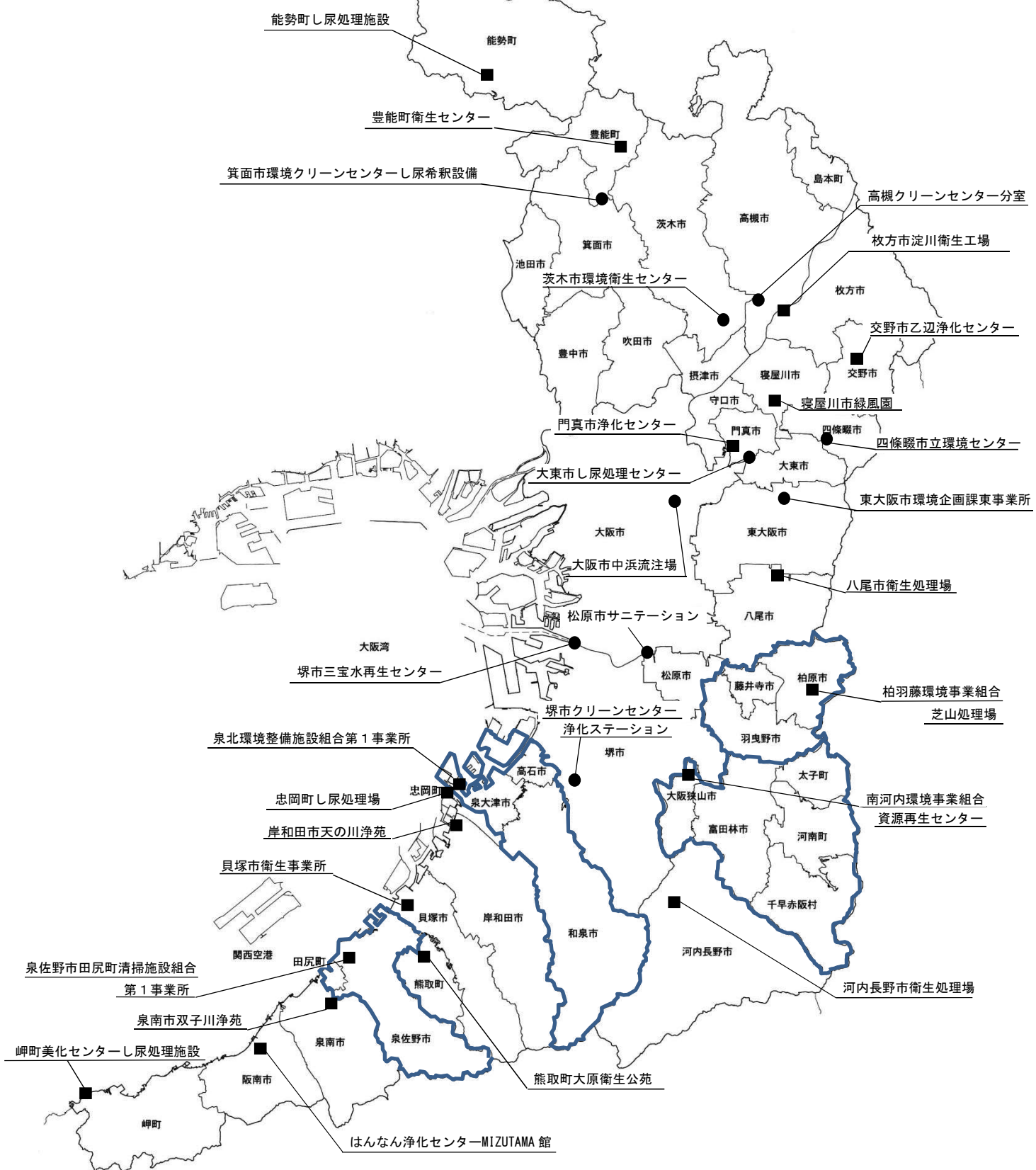
※豊能町の野間口地域し尿処理センターは、平成21年度より休止中。

5. 上処理施設等の現況(汚濁発生量及び処理量)(令和3年9月31日時点)
 【原処理施設】
 ※事業物の処理及び排泄に関する法律第9条の3第1項の規定に基づく届出施設

市町村名・ 一部事務組合名	施設名	所在地 電話番号	処理方式	公称能力 (tL/日)	竣工及び 竣工年月日	処理実績(t/年)			処理量(t/年)①=(a)+(b)+(c)				汚濁処理設備			高度処理 設備	運転管理 体制 直営 委託	処理水 放流先	施工会社名	備考
						し尿	浄化槽汚泥	計	余剰 汚泥量(a)	余剰 汚泥含水率(%)	清掃 汚泥量(b)	し尿量(c)	焼却 投入量(d)	焼却灰量 (灰分量)	肥料等 利用量(e) (灰量算出含む)					
岸和田市	天の川浄苑	磯上町3-4-1 0724394033	好気・嫌気	228	S33.12 ~ S36	14693	5,725	20,418				5	5	-	○	下水道	アタカ工業(株)	【処理方式】:一次処理のみ を行い下水道放流。		
貝塚市	衛生事業所	王子281 0724229279	好気	158	S59.22 S57.10.31	18,407	11,959	30,366	754	75	(a)に含む	(a)に含む	764	不明	○	見出川	アタカ工業(株)	【処理方式】:二次処理のみ を行い下水道放流。 貝塚市清掃施設組合で焼却 のため、「焼却灰量」は不 明。		
八尾市	衛生処理場	上野町8-24-1 0724923236	高負荷	275	H3.12.25 ~ H7.3.20	13,314	14,177	27,491	117	25	2	46	163	20	○	下水道	住友重機械工業(株)	【処理方式】:二次処理のみ を行い下水道放流。		
淡路市	緑園	勝島町7-1 0724823758	好気	150	S45 ~ S47.8			0							○	下水道	三菱重工(株)	【処理方式】:二次処理のみ を行い下水道放流。		
河内長野市	衛生処理場	高向2092 0721629562	膜分離 高負荷	36	H10.9.28 H13.5.22	5,603	3,681	9,284	123	82	28	68	5	0	○	加賀田川	旧 日本鋼管(株)	膜分離 活性炭吸着		
門真市	浄化センター	三ツ島3-4-51	標脱	110	H75.9.28 ~ H4.3.31			0								古川	浅野工務(株)	【処理方式】:二次処理のみ を行い下水道放流。 大阪府及び四條郡市に処理 委託。		
泉南市	双子川浄苑	備後本荘4167 0724392217	好一段	100	S53.4 ~ S55.3	13,181	11,296	24,477	616	85	0	33	33	0	○	新家川	浅野工務(株)	【処理方式】:二次処理のみ を行い下水道放流。 【その他】:業者委託。		
文野市	乙羽浄化センター	星田北1-7-5 0724892472	標脱	65	S54.1.4 S55.3.31			0							○	天野川	荏原ウツバ(株)	【処理方式】:二次処理のみ を行い下水道放流。 【その他】:業者委託。		
阪南市	ほんなん浄化センター MIZUTAMA館	下出326 0724721577	膜分離 高負荷	74	H17.2.16~ H19.1.26	9,920	15,236	24,556	632	85	28	12	12	28	○	男里川	株式会社 柳屋製作所	【処理方式】:二次処理のみ を行い下水道放流。 【その他】:業者委託。		
豊能町	衛生センター	本庄209 0727391822	高負荷	7	S63.11.29 ~ H元.10.31	149 752	172	321	20	73	(a)に含む (a)に含む (a)に含む	(a)に含む (a)に含む (a)に含む	20	不明	○	木代川	アタカ大機(株)	【処理方式】:二次処理のみ を行い下水道放流。 【その他】:業者委託。		
能勢町	能勢町し尿処理施設	下田119-31 0727313089	膜分離 高負荷 脱窒素	21	H22.10 ~ H24.3	2,610	3,602	6,212	94	69	20	6	100	20	○	上杉川	アタカ大機(株)	【処理方式】:二次処理のみ を行い下水道放流。 【その他】:業者委託。		
忠岡町	し尿処理場	新浜2-5-46 0724370706	好気	18	S42 S44.2			0							○	下水道	東亜工業(株)	【処理方式】:二次処理のみ を行い下水道放流。 【その他】:業者委託。		
熊取町	大原衛生公苑	野田4-2063 0724323261	高負荷脱化	70	S81.6.25 ~ H5.3.15	7,549	4,880	12,429	136	78	0	18	154	0	○	佐野川	古河鉱業(株)	【処理方式】:二次処理のみ を行い下水道放流。 【その他】:業者委託。		
岬町	浄化センター し尿処理施設	多喜川谷山1004 0724855090	標脱	50	S57.9 ~ S59.3.31	7,144	895	7,999	324	85	不明	4	328	0	○	大飯湾	荏原ウツバ(株)	【処理方式】:二次処理のみ を行い下水道放流。 【その他】:業者委託。		
東北環状整備 施設組合	第1事業所	泉大津市芳野町88 0724329491	低希釈 高負荷脱化	200	S57.6.21 S82.1	25,004	14,028	39,032	600	65	91	53	53	691	○	大津川	荏原ウツバ(株)	【処理方式】:二次処理のみ を行い下水道放流。 【その他】:業者委託。		
前河内環境事業 組合	緑源再生センター	大飯郡山田町 6-1822-1 0723650471	膜分離 高負荷	200	H10.11.5 H14.3.30	9,921	13,314	23,235	219	50	55	6	6	274	○	東條川	三菱重工(株)	【処理方式】:二次処理のみ を行い下水道放流。 【その他】:業者委託。		
柏野環境事業 組合	山衛生センター	柏原市分市場 1-11-95 0728773900	高負荷 脱窒素脱化	290	S55 S57.9.30	16,134	28,131	44,265	908	81	7	59	66	11	○	下水道	アタカ大機(株)	【処理方式】:二次処理のみ を行い下水道放流。 【その他】:業者委託。		
果佐市	市 汚泥処理 施設組合	果佐市分市場 0724645211	好気	180	S53.2 S54.9.30	36,322	35,594	71,916	1,656	83			1,656	0	○	大飯湾	果田工業(株)	【処理方式】:二次処理のみ を行い下水道放流。 【その他】:業者委託。		
府 計				2,232		180,103	162,650	342,753	6,199	-	231	310	3,355	49	6	15	-	-	-	

※青色施設は停止中。

- し尿処理施設 届出施設
- 下水道前処理施設



し尿処理施設位置図
(下水道前処理施設を含む)

第2編 統計資料

第1章 一般廃棄物処理事業の状況
 1 一般廃棄物処理事業経費の状況
 1-1 廃棄物処理事業歳入の状況
 (1) ごみ

(単位：千円)

市町村・ 一部事務 組合 名	ごみ関係経費								計	一般財源 合計
	国庫支出金	府支出金	地方債	使用料及び 手数料	市町村 分担金	その他	計	一般財源		
大阪市	11,541	62,165	57,000	5,240,287		264,896	5,635,889	21,297,690	26,933,579	
堺市	0	0	288,600	1,409,987		484,334	2,182,921	6,861,897	9,044,818	
岸和田市	458	200	0	241,797		1,031	243,486	1,986,294	2,229,780	
豊中市	0	0	0	86,045		2,169	88,214	2,965,319	3,053,533	
池田市	0	0	0	200,189		0	200,189	946,356	1,146,545	
吹田市	7,516	0	0	344,522		86,564	438,602	5,223,839	5,662,441	
泉大津市	0	350	0	107,599		120	108,069	696,907	804,976	
高槻市	330,000	0	0	283,524		298,649	912,173	2,644,621	3,556,794	
貝塚市	0	148	0	83,415		2,554	86,117	771,689	857,806	
守口市	0	0	0	0		0	0	1,881,145	1,881,145	
枚方市	0	0	232,300	298,310		0	530,610	4,997,674	5,528,284	
茨木市	409,608	200	551,600	263,156		466,781	1,691,345	3,263,135	4,954,480	
八尾市	0	503	82,000	325,635		27,732	435,870	3,010,276	3,446,146	
泉佐野市	0	164	0	170,807		23,132	194,103	1,771,232	1,965,335	
富田林市	0	148	0	247,869		30,105	278,122	1,392,540	1,670,662	
寝屋川市	108,051	0	349,300	179,565		341,980	978,896	1,505,829	2,484,725	
河内長野市	0	116	0	234,102		20,613	254,831	997,682	1,252,513	
松原市	0	0	2,800	148,034		0	150,834	1,371,844	1,522,678	
大東市	0	0	0	335,048		380	335,428	1,326,838	1,662,266	
和泉市	0	11,266	0	304,090		17,867	333,223	1,315,812	1,649,035	
箕面市	997,758	0	1,170,600	205,363		215,311	2,589,032	1,696,070	4,285,102	
柏原市	0	113	0	5,515		456	6,084	734,514	740,598	
羽曳野市	0	157	0	8,719		0	8,876	1,366,522	1,375,398	
門真市	0	29,700	341,300	176,523		69,835	617,358	1,551,496	2,168,854	
摂津市	0	0	0	72,512		17,460	89,972	1,604,944	1,694,916	
高石市	0	97	0	25,976		0	26,073	417,873	443,946	
藤井寺市	0	104	0	5,391		434	5,929	896,249	902,178	
東大阪市	0	0	0	65,231		0	65,231	4,870,958	4,936,189	
泉南市	0	0	7,100	70,865		631	78,596	831,235	909,831	
四條畷市	0	353	0	35,434		19,263	55,050	1,208,768	1,263,818	
交野市	0	116	0	43,417		8,429	51,962	855,477	907,439	
大阪狭山市	0	0	0	4,719		14,280	18,999	653,971	672,970	
阪南市	0	0	0	64,428		3,089	67,517	718,721	786,238	
市計	1,864,932	105,900	3,082,600	11,288,074		2,418,095	18,759,601	83,635,417	102,395,018	
島本町	0	0	0	19,745		1,170	20,915	436,376	457,291	
豊能町	0	19,065	0	2,185		4,344	25,594	316,608	342,202	
能勢町	0	0	1,540	2,343		0	3,883	185,771	189,654	
忠岡町	0	0	0	33,510		0	33,510	769,799	803,309	
熊取町	0	90	0	80,421		7,345	87,856	574,951	662,807	
田尻町	0	0	0	21,325		0	21,325	147,797	169,122	
岬町	0	0	0	8,856		0	8,856	335,508	344,364	
太子町	0	0	0	16,418		2,564	18,982	144,254	163,236	
河南町	0	62	0	40,881		3,099	44,042	149,556	193,598	
千早赤阪村	0	49	0	6,304		1,021	7,374	63,157	70,531	
町村計	0	19,266	1,540	231,988		19,543	272,337	3,123,777	3,396,114	
市町村計	1,864,932	125,166	3,084,140	11,520,062		2,437,638	19,031,938	86,759,194	105,791,132	

(単位：千円)

市 町 村 ・ 一 部 事 務 組 合 名	ご み 関 係 経 費								
	国庫支出金	府支出金	地 方 債	使用料及び 手 数 料	市 町 村 分 担 金	そ の 他	計	一 般 財 源	合 計
豊中市伊丹市 クリーンランド (豊中市分)	0	0	5,254	353,343	482,976	729,225	1,570,797	535,329	2,106,126
泉北環境整備 施設組	2,717	0	415,100	432,574	573,918	620,778	2,045,087	0	2,045,087
柏羽藤環境 事業組	0	0	315,100	192,003	1,437,981	1,864	1,946,948	66,265	2,013,213
泉佐野市田尻町 清掃施設組	1,268	0	0	105,173	951,685	15,450	1,073,576	0	1,073,576
東大阪都市 清掃施設組	29,555	0	115,300	358,869	1,925,181	148,447	2,577,352	1,043,061	3,620,413
四條畷市交野市 清掃施設組	0	0	3,800	1,510	818,776	109,768	933,854	3,348	937,202
岸和田市貝塚市 清掃施設組	314,103	0	1,023,700	396,028	882,644	0	2,616,475	694,260	3,310,735
南河内環境 事業組	571,213	0	899,300	86,982	1,201,344	373,089	3,131,928	86,137	3,218,065
泉南清掃事務組	0	0	105,200	147,312	966,090	0	1,218,602	0	1,218,602
北河内4市 リサイクル組	0	0	0	0	294,457	30,981	325,438	7,316	332,754
大環 阪 広 域 環境施設組	885,846	0	2,339,000	0	9,095,887	2,558,144	14,878,877	0	14,878,877
枚方京田辺 環境施設組	8,796	0	0	0	19,784	0	28,580	0	28,580
猪名川上流広域 ごみ処理施設組 (豊能町, 能勢町分)	0	0	0	20,515	160,026	0	180,541	24,414	204,954
一部事務組合計	1,813,498	0	5,221,754	2,094,308	18,810,749	4,587,746	32,528,054	2,460,129	34,988,184
府 合 計	3,678,430	125,166	8,305,894	13,614,370	18,810,749	7,025,384	51,559,992	89,219,323	140,779,316

(注1) 歳入の府合計は、上記府合計から分担金18,810,749千円を控除した121,968,567千円である。

(2) し尿

(単位：千円)

市町村・ 一部事務 組合名	し尿関係経費							計	一般財源	合計
	国庫支出金	府支出金	地方債	使用料及び 手数料	市町村 分担金	その他				
大阪市	0	0	0	0	0	0	0	65,138	65,138	
堺市	0	0	0	72,115	0	0	72,115	742,529	814,644	
岸和田市	0	0	0	0	0	0	0	64,634	64,634	
豊中市	0	0	0	8,333	0	1,358	9,691	63,820	73,511	
池田市	0	0	0	3,502	0	0	3,502	31,925	35,427	
吹田市	578	0	0	4,220	0	704	5,502	75,742	81,244	
泉大津市	0	0	0	0	0	0	0	49,181	49,181	
高槻市	0	0	0	17,105	0	0	17,105	255,060	272,165	
貝塚市	0	0	7,900	695	0	0	8,595	156,217	164,812	
守口市	0	0	0	0	0	0	0	9,083	9,083	
枚方市	0	0	0	9,281	0	0	9,281	324,282	333,563	
茨木市	0	0	0	6,201	0	29,349	35,550	150,320	185,870	
八尾市	0	0	81,800	54,183	0	0	135,983	592,901	728,884	
泉佐野市	0	0	0	0	0	0	0	268,324	268,324	
富田林市	0	0	0	28,538	0	0	28,538	204,021	232,559	
寝屋川市	0	0	0	9,531	0	0	9,531	91,548	101,079	
河内長野市	0	0	0	19,028	0	0	19,028	128,264	147,292	
松原市	0	0	0	0	0	120	120	193,651	193,771	
大東市	0	0	0	7,474	0	14,858	22,332	27,760	50,092	
和泉市	0	0	2,100	5,505	0	504	8,109	172,614	180,723	
箕面市	0	0	0	15,844	0	7	15,851	670	16,521	
柏原市	0	0	0	0	0	0	0	115,475	115,475	
羽曳野市	0	0	0	0	0	0	0	181,680	181,680	
門真市	0	0	0	7,825	0	53,452	61,277	177,918	239,195	
摂津市	0	0	0	4,480	0	0	4,480	105,077	109,557	
高石市	0	0	0	2,917	0	0	2,917	119,874	122,791	
藤井寺市	0	0	0	0	0	0	0	78,414	78,414	
東大阪市	0	0	0	0	0	0	0	0	0	
泉南市	0	0	38,000	32,614	0	42	70,656	128,819	199,475	
四條畷市	0	0	0	3,635	0	168,417	172,052	42,864	214,916	
交野市	0	0	0	9,195	0	0	9,195	189,879	199,074	
大阪狭山市	0	0	0	723	0	0	723	33,587	34,310	
阪南市	0	0	0	0	0	0	0	200,584	200,584	
市計	578	0	129,800	322,944	0	268,811	722,133	5,041,855	5,763,988	
島本町	0	0	0	3,938	0	0	3,938	39,490	43,428	
豊能町	0	0	0	2,022	0	27,540	29,562	23,251	52,813	
能勢町	0	0	0	25,125	0	0	25,125	79,094	104,219	
忠岡町	0	0	0	0	0	0	0	25,485	25,485	
熊取町	0	0	0	0	0	305	305	307,660	307,965	
田尻町	0	0	0	0	0	0	0	3,705	3,705	
岬町	0	0	0	0	0	0	0	94,113	94,113	
太子町	0	0	0	2,221	0	0	2,221	21,787	24,008	
河内南町	0	0	0	5,527	0	0	5,527	15,093	20,620	
千早赤阪村	0	0	0	3,318	0	0	3,318	13,660	16,978	
町村計	0	0	0	42,151	0	27,845	69,996	623,338	693,334	
市町村計	578	0	129,800	365,095	0	296,656	792,129	5,665,193	6,457,322	
泉北環境整備 施設組合	512	0	0	315	174,553	32,862	208,242	0	208,242	
施河内環境 事業組合	11,814	0	22,500	237	130,434	2,967	167,952	33,040	200,992	
柏羽藤環境 事業組合	0	0	33,000	0	270,856	0	303,856	0	303,856	
泉佐野市田尻 清掃施設組合	0	0	0	1	429,794	5,212	435,007	0	435,007	
一部事務組合計	12,326	0	55,500	553	1,005,637	41,041	1,115,057	33,040	1,148,097	
府合計	12,904	0	185,300	365,648	1,005,637	337,697	1,907,186	5,698,233	7,605,419	

(注) 歳入の府合計は、上記府合計から分担金1,005,637千円を控除した6,599,782千円である。

1-2 廃棄物処理事業費支出の状況
(1) 概要

市町村	建設改良費										処 理 費 及 び 維 持 管 理 費										そ の 他	計 合					
	工 事 費					調 査 費					人 件 費					処 理 費							託 管 費				
	名 義 運 搬 施 設	中 間 処 理 施 設	最 終 処 分 場	そ の 他	合 小 計	名 義 運 搬 施 設	中 間 処 理 施 設	最 終 処 分 場	そ の 他	合 小 計	人 件 費	収 集 運 搬 費	中 間 処 理 費	最 終 処 分 場 費	車 輛 購 入 費	託 管 費	分 担 費	合 計	調 査 費	小 計							
大 阪 市	1,370,416	0	64,068	0	0	508,162	1,942,646	13,089,428	1,429,801	0	0	485,164	3,084,359	6,853,876	0	24,942,628	48,305	26,933,579									
堺 市	0	0	9,601	0	0	9,601	936,102	53,522	769,832	44,077	0	14,058	7,138,485	0	0	8,956,076	79,141	9,044,818									
岸 田 市	0	0	0	0	0	297,759	297,759	253,634	178,109	0	0	0	1,194,989	275,819	0	1,902,561	29,460	2,229,780									
豊 中 市	0	0	0	0	0	6,635	6,635	1,599,691	94,670	0	0	0	775,967	476,341	0	2,946,669	100,229	3,053,533									
池 田 市	12,760	0	10,676	0	38	23,474	498,787	23,270	209,296	0	0	0	391,718	0	0	1,123,071	0	1,146,545									
吹 田 市	9,295	0	4,680	0	0	13,975	948,157	48,707	1,145,529	0	0	0	2,681,566	0	22,513	4,846,462	802,004	5,662,441									
泉 大 津 市	0	0	0	0	28	11,957	11,985	27,830	7,937	0	0	0	544,004	137,074	0	716,845	76,146	804,976									
高 槻 市	0	769,098	8,781	0	0	777,879	749,404	12,326	234,230	0	0	0	1,742,638	0	0	2,738,598	40,317	3,556,794									
貝 塚 市	0	0	0	0	0	160,444	203,103	9,721	0	0	10,244	0	325,672	148,622	0	697,362	0	857,806									
守 口 市	0	0	0	0	13,047	0	184,455	0	9,603	0	0	0	955,116	593,378	0	1,742,552	125,546	1,868,145									
枚 方 市	0	0	15,538	0	0	19,784	35,322	1,709,005	61,945	1,640,139	325	44,734	1,758,594	129,263	0	5,344,005	148,957	5,528,284									
茨 木 市	0	1,439,153	8,199	0	0	1,447,352	554,917	36,934	1,206,113	0	0	16,659	1,692,126	0	0	3,506,749	379	4,954,480									
八 尾 市	0	0	8,537	0	0	8,537	1,970,320	96,809	138,732	14,909	49,445	367,341	746,006	0	3,383,562	54,047	3,446,146										
泉 佐 野 市	0	0	0	0	0	1,404	115,259	3,943	0	0	0	1,555	941,219	872,627	0	1,934,603	29,328	1,965,335									
富 田 市	0	0	0	0	0	1,956	1,956	159,368	0	0	0	854,770	468,920	0	1,483,058	185,648	1,670,662										
寝 屋 川 市	0	471,708	6,577	0	0	478,285	712,683	28,838	231,415	0	9,955	877,610	85,778	7,876	1,954,155	52,285	2,484,725										
河 内 長 野 市	0	0	0	0	0	1,848	64,674	0	0	0	0	807,219	378,574	0	1,250,467	198	1,252,513										
松 原 市	0	0	3,148	0	45	3,193	435,994	30,615	3,626	700	0	646,973	394,465	0	1,512,373	7,112	1,522,678										
大 東 市	0	0	0	0	0	102,854	102,854	41,409	0	0	0	1,203,456	314,547	0	1,559,412	0	1,662,266										
和 泉 市	0	0	0	0	68	20,704	85,465	0	0	0	0	1,018,224	308,002	0	1,411,691	216,572	1,649,035										
箕 面 市	0	2,359,146	5,371	0	0	2,364,517	453,517	37,612	3,280	0	0	1,292,478	0	3,324	1,790,211	130,374	4,285,102										
柏 原 市	0	0	0	0	0	15,641	29,759	29,759	0	0	0	290,227	404,971	0	724,957	0	740,598										
羽 曳 野 市	0	0	0	0	0	21,856	21,856	20,105	867	0	0	699,842	565,896	0	1,286,710	66,832	1,375,398										
門 真 市	0	333,255	5,369	0	47	338,671	665,685	12,179	17,968	0	13,985	1,120,366	0	0	1,830,183	0	2,168,854										
摂 津 市	0	367,136	0	0	0	367,136	372,584	29,769	333,854	0	7,716	583,857	0	0	1,327,780	0	1,694,916										
高 石 市	0	0	0	0	0	9,388	10,972	10,972	0	0	0	336,793	86,793	0	434,558	0	443,946										
藤 井 寺 市	0	0	0	0	0	15,975	103,127	2,194	39	0	7,002	351,553	413,642	0	877,557	8,646	902,178										
東 大 阪 市	0	0	0	0	186	350,050	1,686,614	610,081	0	0	18,390	1,113,138	1,157,730	0	4,585,953	0	4,936,189										
泉 南 市	0	0	0	0	0	0	209,864	17,895	0	0	9,510	103,555	530,979	0	871,803	38,028	909,831										
四 條 巖 市	0	0	32	0	21	19,666	19,719	37,023	296	0	0	472,708	395,151	3,971	909,149	334,950	1,263,818										
交 野 市	0	0	0	0	683	25,418	317,732	23,907	0	0	7,338	73,719	457,957	0	880,653	685	907,439										
大 阪 狭 山 市	0	0	0	0	0	1,078	85,421	2,162	0	0	4,047	362,469	217,793	0	671,892	0	672,970										
阪 南 市	0	0	0	0	0	0	261,125	34,221	0	0	0	48,330	435,111	0	778,787	7,451	786,238										
市 計	1,392,471	5,739,496	150,577	0	14,163	1,592,579	8,889,286	28,593,213	2,888,330	5,943,656	60,011	699,802	35,851,081	16,849,315	37,684	90,923,092	2,582,640	102,395,018									

(単位:千円)

(単位：千円)

市組	町部	村事	業務名	建設費		改良費		調査費		小計		計画		その他	合計		
				工事費	事業費	現場費	その他	調査費	小計	計画	小計						
島	本	町	0	0	599	0	599	27,497	1,233	146,340	0	281,622	0	456,692	0	457,291	
豊	能	町	0	685	0	0	685	96,840	10,592	0	0	81,865	99,505	288,802	52,715	342,202	
能	勢	町	0	306	0	0	306	26,895	10	0	0	76,461	60,521	163,887	25,461	189,654	
忠	岡	町	0	1,182	0	0	375,285	1,355	0	0	0	410,856	0	412,211	15,813	803,309	
熊	取	町	0	1,004	0	16	2,467	150,389	9,278	243,236	0	249,143	88	652,134	8,206	662,807	
田	尻	町	0	0	0	2,219	2,219	26,977	1,482	69	0	62,219	73,900	164,647	2,256	169,122	
岬	子	町	0	0	0	0	319	37,961	6	149,885	9,176	147,336	0	344,364	0	344,364	
太	河	町	0	0	0	319	319	8,875	0	0	0	106,407	46,148	161,430	1,487	163,236	
河	南	町	0	0	0	355	355	3,934	0	0	0	125,266	64,043	193,243	0	193,598	
千	早	村	0	0	0	182	182	10,158	0	0	0	40,063	20,128	70,349	0	70,531	
町	村	計	0	374,103	3,177	599	382,417	390,881	22,601	539,530	9,176	1,581,238	364,333	2,907,759	105,938	3,396,114	
市	中	市	1,392,471	6,113,599	153,754	599	9,271,703	28,984,094	2,910,931	6,483,186	69,187	699,802	37,432,319	17,213,648	93,830,851	2,688,578	105,791,132
豊	中	市	0	11,889	0	0	11,889	473,481	0	461,576	0	728,278	0	1,663,335	430,902	2,106,126	
ク	リ	ン	0	0	0	0	0	226,539	0	663,739	1,420	623,549	0	1,515,247	69,974	2,045,087	
環	北	環	0	12,459	447,407	0	459,866	501,191	23,148	927,425	36,529	111,468	0	1,599,761	44,880	2,013,213	
境	備	施	0	365,610	2,962	0	368,572	46,766	0	593,937	0	416,805	0	1,057,508	0	1,073,576	
柏	羽	藤	0	0	0	16,068	16,068	46,766	0	593,937	0	416,805	0	1,057,508	0	1,073,576	
整	野	市	0	0	0	0	0	46,766	0	593,937	0	416,805	0	1,057,508	0	1,073,576	
合	泉	佐	0	0	0	0	0	46,766	0	593,937	0	416,805	0	1,057,508	0	1,073,576	
市	東	大	0	394,799	1,301	0	452,904	1,061,769	0	1,201,694	0	681,691	0	2,945,154	222,355	3,620,413	
市	清	掃	0	40,920	4,164	0	45,084	282,216	0	84,926	0	465,978	0	833,120	58,998	937,202	
市	清	掃	0	0	0	0	0	282,216	0	84,926	0	465,978	0	833,120	58,998	937,202	
市	四	條	0	1,473,051	8,852	0	1,481,903	179,078	0	735,732	0	811,084	0	1,725,894	102,938	3,310,735	
市	岸	和	0	1,762,684	7,266	0	1,777,430	286,218	0	566,700	0	551,395	33,032	1,437,345	3,290	3,218,065	
市	南	河	0	0	0	7,480	7,480	286,218	0	566,700	0	551,395	33,032	1,437,345	3,290	3,218,065	
市	泉	南	0	258,940	3,225	0	262,165	120,754	0	160,654	0	346,550	2,618	630,576	325,861	1,218,602	
市	北	河	0	0	0	0	0	120,754	0	160,654	0	346,550	2,618	630,576	325,861	1,218,602	
市	施	設	0	0	0	0	0	55,779	0	64,139	0	193,221	2,871	316,010	16,744	332,754	
市	大	環	0	3,733,675	58,595	0	3,792,270	4,083,721	0	5,932,093	56,636	732,122	5,969	10,810,541	276,066	14,878,877	
市	枚	方	0	0	0	28,580	28,580	0	0	0	0	0	0	0	0	28,580	
市	環	境	0	0	0	0	0	0	0	0	0	0	0	0	0	0	
市	環	境	0	0	0	0	0	0	0	0	0	0	0	0	0	0	
市	名	川	0	0	0	0	0	22,039	0	1,750	0	181,089	75	204,954	0	204,954	
市	猪	名	0	8,029,679	110,713	447,407	8,696,731	7,339,551	23,148	11,394,365	94,585	5,843,230	44,565	24,739,445	1,552,008	34,988,184	
市	能	勢	1,392,471	14,143,278	264,467	448,006	17,968,434	36,323,645	2,934,079	17,877,551	163,772	699,802	43,275,549	17,213,648	118,570,296	4,240,586	140,779,316
府	部	事	1,392,471	14,143,278	264,467	448,006	17,968,434	36,323,645	2,934,079	17,877,551	163,772	699,802	43,275,549	17,213,648	118,570,296	4,240,586	140,779,316

(注1) 歳出の府合計は、上記府合計から組合分担金(建設改良費 1,597,101千円、処理及び維持管理費 17,213,648千円)を控除した121,968,567千円である。

(2) 尿管

(単位：千円)

市町村・ 一部事務 組合名	建設改良費					処 理 費					維持管理費						計 合
	工 事 費	調査費				人 件 費	処 理 費	車 輛 等 委 託 費	分 担 費	合 計 費	調 査 費	分 担 費	合 計 費	他 の 計			
		中間処理施設	最終処分場	その他	調査費										収集運搬費	中間処理費	
大阪市	0	0	0	0	0	52,394	9,008	0	0	3,736	0	0	65,138	0			
堺市	0	0	0	0	0	166,780	192,446	0	0	445,683	0	0	814,644	0			
岸和田市	0	0	0	0	0	14,141	19,707	0	0	30,786	0	0	64,634	0			
豊中市	0	0	0	0	0	23,565	125	0	0	47,104	0	2,717	73,511	0			
池田市	0	0	0	0	0	28,402	7,025	0	0	0	0	0	35,427	0			
吹田市	0	0	0	0	0	39,958	0	0	0	30,815	0	0	70,773	10,471			
泉大津市	0	0	0	0	0	9,562	0	0	0	0	32,850	0	42,412	6,769			
高槻市	0	0	0	0	0	56,115	0	71,065	0	144,047	0	0	271,227	938			
貝塚市	0	8,398	0	0	4,400	2,000	26,385	0	0	96,661	0	0	151,735	279			
守口市	0	0	0	0	0	9,083	0	0	0	0	0	0	9,083	0			
枚方市	0	6,633	0	0	0	147,081	4,221	125,472	0	29,808	0	0	306,582	20,348			
茨木市	0	0	0	0	0	119,978	8,562	15,679	0	19,878	0	0	164,177	21,693			
八尾市	0	61,281	0	0	0	412,340	25,264	77,693	0	74,767	0	0	649,341	18,262			
泉佐野市	0	0	0	0	0	15,584	0	0	0	217,446	0	0	233,030	0			
富田林市	0	0	0	0	0	7,008	0	0	0	44,538	84,051	0	135,597	93,951			
鹽屋川市	0	0	0	0	0	18,853	0	34,260	0	47,337	0	524	100,974	105			
河内長野市	0	0	0	0	0	11,460	0	23,899	147	104,536	0	0	140,042	7,250			
松原市	0	0	0	0	0	34,390	9,263	15,900	33	134,185	0	0	193,771	0			
大東市	0	0	0	0	0	9,482	0	0	0	40,610	0	0	50,092	0			
和泉市	0	5,350	0	0	0	23,887	0	0	0	7,476	114,123	0	145,486	29,887			
箕面市	0	0	0	0	0	15,117	443	388	573	0	0	0	16,521	0			
柏原市	0	0	0	0	3,396	6,507	0	0	0	25,358	80,214	0	112,079	0			
羽曳野市	0	0	0	0	4,863	24,276	0	0	0	17,040	114,892	0	156,208	20,609			
門真市	0	0	0	0	0	25,619	0	169,545	0	44,031	0	0	239,195	0			
摂津市	0	0	0	0	0	11,840	163	0	0	97,554	0	0	109,557	0			
高石市	0	0	0	0	0	54,861	0	0	0	40,350	27,580	0	122,791	0			
藤井寺市	0	0	0	0	0	5,162	0	0	0	0	64,750	0	69,912	5,761			
東大阪市	0	0	0	0	0	0	0	0	0	0	0	0	0	0			
泉南市	0	40,516	0	0	0	6,500	0	34,001	0	113,424	0	0	153,925	5,034			
四條畷市	0	0	0	1,021	0	24,682	0	0	0	69,507	0	0	156,181	57,714			
交野市	0	0	0	0	15,157	44,636	0	8,121	0	131,160	0	0	183,917	0			
大阪狭山市	0	0	0	0	0	14,127	0	0	0	10,052	9,698	0	33,877	0			
阪南市	0	0	0	0	0	0	0	2,974	660	185,842	0	11,108	200,584	0			
市計	0	122,178	0	1,021	19,557	1,435,390	91,490	826,543	63,405	2,020,795	74,847	14,349	5,272,423	299,071			
							49,738						5,772,423	5,763,988			

(単位:人)

2 一般廃棄物処理事業従事職員

市町村	部名	こ				み				し				尿				計				
		一般職		技能職		一般職		技能職		一般職		技能職		一般職		技能職		一般職		技能職		
		事務	技術	収集運搬	中間処理	最終処分	その他	小計	事務	技術	収集運搬	中間処理	最終処分	その他	小計	事務	技術	収集運搬	中間処理	最終処分	その他	合計
大阪	市	247	26	1,461	0	0	16	1,750	1	0	0	5	0	1	7	248	26	1,461	5	0	17	1,757
堺	市	61	68	14	36	0	0	179	11	14	0	0	0	0	25	72	82	14	36	0	0	204
岸和田	市	6	0	31	0	0	0	37	0	2	4	0	0	0	6	6	2	35	0	0	0	43
豊中	市	71	0	117	0	0	14	202	2	0	0	0	0	0	2	73	0	117	0	0	14	204
池田	市	5	1	34	13	0	0	53	2	0	2	0	0	0	2	5	1	36	13	0	0	55
吹田	市	21	35	55	1	0	0	112	5	0	0	0	0	0	5	26	35	55	1	0	0	117
泉大津	市	4	0	2	0	0	0	6	1	0	0	0	0	0	1	5	0	2	0	0	0	7
高槻	市	27	32	26	18	2	0	105	7	0	1	0	0	0	8	34	32	27	18	2	0	113
貝塚	市	5	0	24	0	0	0	29	0	1	0	0	0	0	1	5	1	24	0	0	0	30
守口	市	15	4	0	0	0	0	19	1	0	0	0	0	0	1	16	4	0	0	0	0	20
枚方	市	107	21	94	9	0	0	231	5	3	9	3	0	0	20	112	24	103	12	0	0	251
茨木	市	7	9	58	0	0	0	74	1	1	13	0	0	0	15	8	10	71	0	0	0	89
八尾	市	52	1	163	6	5	0	227	6	0	48	0	0	0	54	58	1	211	6	5	0	281
泉野	市	2	0	12	0	0	0	14	2	0	0	0	0	0	2	4	0	12	0	0	0	16
富田	市	5	0	19	0	0	0	24	1	0	0	0	0	0	1	6	0	19	0	0	0	25
寝屋川	市	28	0	64	5	0	0	97	2	1	0	0	0	0	3	30	1	64	5	0	0	100
河内長野	市	5	0	0	0	0	2	7	1	1	0	0	0	0	2	6	1	0	0	0	0	9
松原	市	12	0	35	0	0	0	47	4	0	0	0	0	0	4	16	0	35	0	0	0	51
大東	市	3	0	1	0	0	0	4	2	0	0	0	0	0	2	5	0	1	0	0	0	6
和泉	市	5	0	6	0	0	0	11	8	0	0	0	0	0	8	13	0	6	0	0	0	19
箕面	市	1	3	42	9	0	5	60	0	0	2	0	0	0	2	1	3	44	9	0	5	62
柏原	市	2	0	2	0	0	0	4	1	0	0	0	0	0	1	3	0	2	0	0	0	5
羽曳野	市	5	0	0	0	0	0	5	2	0	0	0	0	0	2	7	0	0	0	0	0	7
門真	市	19	4	35	20	0	0	78	2	0	1	0	0	0	3	21	4	36	20	0	0	81
摂津	市	5	3	23	9	0	0	40	2	0	0	0	0	0	2	7	3	23	9	0	0	42
高石	市	4	0	0	0	0	0	4	2	0	0	0	0	0	2	6	0	0	0	0	0	6
藤井寺	市	3	0	9	3	0	0	15	1	0	0	0	0	0	1	4	0	9	3	0	0	16
東大阪	市	8	0	160	0	0	0	168	2	1	0	0	0	0	3	10	1	160	0	0	0	171
泉南	市	3	0	51	0	0	3	57	1	0	0	0	0	0	1	4	0	51	0	0	3	58
四條畷	市	4	0	2	0	0	0	6	4	0	0	0	0	0	4	8	0	2	0	0	0	10
交野	市	11	0	32	0	0	0	43	5	0	0	0	0	0	5	16	0	32	0	0	0	48
大阪狭山	市	2	0	7	0	0	0	9	1	0	0	0	0	0	1	3	0	7	0	0	0	10
大阪	市	2	41	0	0	0	0	43	0	0	0	0	0	0	0	2	41	0	0	0	0	43
計		757	248	2,579	129	7	40	3,760	83	24	80	8	0	1	196	840	272	2,659	137	7	41	3,956

市町村・一部事務組合	ごみ						し尿						計						
	一般職		技能職		小計		一般職		技能職		小計		一般職		技能職		小計		
	事務	技術	収集運搬	中間処理	最終処分	その他	事務	技術	収集運搬	中間処理	最終処分	その他	事務	技術	収集運搬	中間処理	最終処分	その他	
鳥本町	3	0	0	0	0	3	1	0	0	0	0	1	4	0	0	0	0	0	4
豊能町	4	0	14	0	0	18	1	0	2	0	0	3	5	0	16	0	0	0	21
能勢町	2	0	2	0	0	4	2	0	0	0	0	2	4	0	2	0	0	0	6
忠岡町	1	0	0	0	0	1	1	0	0	0	0	1	2	0	0	0	0	0	2
熊取町	15	4	2	10	0	32	3	0	0	0	0	3	18	4	2	10	0	1	35
田尻町	2	0	2	0	0	4	0	0	0	0	0	0	2	0	2	0	0	0	4
岬町	3	0	0	6	0	9	1	0	0	1	1	3	4	0	0	7	1	0	12
太子町	1	0	0	0	0	1	1	0	0	0	0	1	2	0	0	0	0	0	2
河内町	1	0	0	0	0	1	1	0	0	0	0	1	2	0	0	0	0	0	2
千早赤阪村	1	0	0	0	0	1	1	0	0	0	0	1	2	0	0	0	0	0	2
町村計	33	4	20	16	0	74	12	0	2	1	1	16	45	4	22	17	1	1	90
市町村計	790	252	2,599	145	7	41,384	95	24	82	9	1	212	885	276	2,681	154	8	42	4,046
豊中市	17	55	0	1	0	73	0	0	0	0	0	0	17	55	0	1	0	0	73
吹上区	31	0	0	0	0	31	2	0	0	0	0	2	33	0	0	0	0	0	33
柏野区	18	5	0	49	4	76	3	1	0	10	0	14	21	6	0	59	4	0	90
泉佐野市	3	1	0	0	0	4	2	1	0	0	0	3	5	2	0	0	0	0	7
清瀬市	12	99	0	0	0	111	0	0	0	0	0	0	12	99	0	0	0	0	111
東大阪府	10	28	0	0	0	38	0	0	0	0	0	0	10	28	0	0	0	0	38
四條畷市	9	15	0	0	0	24	0	0	0	0	0	0	9	15	0	0	0	0	24
岸和田市	5	25	0	2	0	32	1	5	0	1	0	7	6	30	0	3	0	0	39
清和区	5	9	0	0	0	14	0	0	0	0	0	0	5	9	0	0	0	0	14
南河内区	5	1	0	0	0	6	0	0	0	0	0	0	5	1	0	0	0	0	6
泉南清瀬市	45	82	0	363	4	494	0	0	0	0	0	0	45	82	0	363	4	0	494
北河内4市リサイクル施設	7	3	0	0	0	10	0	0	0	0	0	0	7	3	0	0	0	0	10
大阪府	167	323	0	415	8	913	8	7	0	11	0	26	175	330	0	426	8	0	939
枚方市	957	575	2,599	560	15	41,477	103	31	82	20	1	238	1,060	606	2,681	580	16	42	4,985

3 委託・許可件数

市町村・一部事務組合名	区分	ごみ (件)		し尿 (件)		
		委託 (法第6条の2)	許可 (法第7条)	委託 (法第6条の2)	許可 (法第7条)	し尿浄化槽 (浄化槽法第35条)
大阪市	収集運搬	19	298	29	67	-
	中間処理	10	0	0	0	-
	最終処分場	0	0	0	0	-
	計	29	298	29	67	38
堺市	収集運搬	34	86	1	25	-
	中間処理	9	3	1	0	-
	最終処分場	5	0	1	0	-
	計	48	89	3	25	25
岸和田市	収集運搬	11	9	0	8	-
	中間処理	0	0	0	0	-
	最終処分場	0	0	0	0	-
	計	11	9	0	8	8
豊中市	収集運搬	11	33	1	8	-
	中間処理	0	0	0	0	-
	最終処分場	0	0	0	0	-
	計	11	33	1	8	8
池田市	収集運搬	6	10	0	0	-
	中間処理	1	0	0	0	-
	最終処分場	1	0	0	0	-
	計	8	10	0	0	0
吹田市	収集運搬	34	12	1	19	-
	中間処理	3	0	0	0	-
	最終処分場	2	0	0	0	-
	計	39	12	1	19	19
泉大津市	収集運搬	4	5	0	3	-
	中間処理	0	0	0	0	-
	最終処分場	0	0	0	0	-
	計	4	5	0	3	2
高槻市	収集運搬	4	13	2	19	-
	中間処理	2	0	0	0	-
	最終処分場	1	0	0	0	-
	計	7	13	2	19	19
貝塚市	収集運搬	5	4	0	3	-
	中間処理	2	0	0	0	-
	最終処分場	0	0	0	0	-
	計	7	4	0	3	3
守口市	収集運搬	14	8	0	2	-
	中間処理	9	0	0	0	-
	最終処分場	2	0	0	0	-
	計	25	8	0	2	2
枚方市	収集運搬	5	10	0	8	-
	中間処理	0	0	0	0	-
	最終処分場	0	0	0	0	-
	計	5	10	0	8	8
茨木市	収集運搬	3	3	0	0	-
	中間処理	0	0	0	0	-
	最終処分場	0	0	0	0	-
	計	3	3	0	0	4
八尾市	収集運搬	0	27	2	6	-
	中間処理	0	0	2	0	-
	最終処分場	0	0	0	0	-
	計	0	27	4	6	6
泉佐野市	収集運搬	8	10	0	6	-
	中間処理	2	0	0	0	-
	最終処分場	2	0	0	0	-
	計	12	10	0	6	6
富田林市	収集運搬	2	0	2	3	-
	中間処理	1	0	0	0	-
	最終処分場	0	0	0	0	-
	計	3	0	2	3	3

市町村・一部 事務組合名	区 分	ごみ (件)			し尿 (件)		
		委託許		可	委託許		可
		(法第6条の2)	(法第7条)		(法第6条の2)	(法第7条)	し尿浄化槽 (浄化槽法第35条)
寝屋川市	収集運搬	5		5	1	13	-
	中間処理	0		0	0	0	-
	最終処分場	0		0	0	0	-
	計	5		5	1	13	12
河内長野市	収集運搬	3		0	3	1	-
	中間処理	3		0	2	0	-
	最終処分場	0		0	0	0	-
	計	6		0	5	1	1
松原市	収集運搬	3		10	2	21	-
	中間処理	0		0	2	0	-
	最終処分場	0		0	2	0	-
	計	3		10	6	21	12
大東市	収集運搬	3		0	4	16	-
	中間処理	0		0	0	0	-
	最終処分場	0		0	0	0	-
	計	3		0	4	16	16
和泉市	収集運搬	10		10	0	5	-
	中間処理	0		0	0	0	-
	最終処分場	0		0	0	0	-
	計	10		10	0	5	5
箕面市	収集運搬	3		4	0	3	-
	中間処理	0		0	0	0	-
	最終処分場	0		0	0	0	-
	計	3		4	0	3	3
柏原市	収集運搬	7		7	3	0	-
	中間処理	0		0	0	0	-
	最終処分場	0		0	0	0	-
	計	7		7	3	0	2
羽曳野市	収集運搬	5		7	0	8	-
	中間処理	0		0	0	0	-
	最終処分場	0		0	0	0	-
	計	5		7	0	8	8
門真市	収集運搬	7		8	1	6	-
	中間処理	2		0	0	0	-
	最終処分場	1		0	0	0	-
	計	10		8	1	6	6
摂津市	収集運搬	7		16	1	22	-
	中間処理	4		0	0	0	-
	最終処分場	1		0	0	0	-
	計	12		16	1	22	22
高石市	収集運搬	4		4	1	2	-
	中間処理	0		0	0	0	-
	最終処分場	0		0	0	0	-
	計	4		4	1	2	2
藤井寺市	収集運搬	6		5	0	3	-
	中間処理	0		0	0	0	-
	最終処分場	0		0	0	0	-
	計	6		5	0	3	3
東大阪市	収集運搬	25		26	1	18	-
	中間処理	1		2	0	0	-
	最終処分場	1		0	0	0	-
	計	27		28	1	18	18
泉南市	収集運搬	0		13	3	3	-
	中間処理	0		0	1	0	-
	最終処分場	0		0	0	0	-
	計	0		13	4	3	3
四條畷市	収集運搬	3		3	1	0	-
	中間処理	4		0	0	0	-
	最終処分場	1		0	0	0	-
	計	8		3	1	0	13
交野市	収集運搬	3		5	5	10	-
	中間処理	0		0	1	0	-
	最終処分場	1		0	0	0	-
	計	4		5	6	10	10

市町村・一部 事務組合名	区 分	ごみ (件)		し尿 (件)		
		委託 (法第6条の2)	許可 (法第7条)	委託 (法第6条の2)	許可 (法第7条)	し尿浄化槽 (浄化槽法第35条)
大阪狭山市	収集運搬	3	1	1	1	-
	中間処理	1	0	0	0	-
	最終処分場	0	0	0	0	-
	計	4	1	1	1	1
阪南市	収集運搬	1	6	1	4	-
	中間処理	0	0	1	0	-
	最終処分場	0	0	1	0	-
	計	1	6	3	4	4
島本町	収集運搬	3	3	1	1	-
	中間処理	3	0	0	0	-
	最終処分場	4	0	0	0	-
	計	10	3	1	1	1
豊能町	収集運搬	3	5	1	4	-
	中間処理	0	0	0	0	-
	最終処分場	0	0	0	0	-
	計	3	5	1	4	4
能勢町	収集運搬	1	1	3	3	-
	中間処理	0	0	0	0	-
	最終処分場	0	0	0	0	-
	計	1	1	3	3	3
忠岡町	収集運搬	3	4	0	2	-
	中間処理	1	0	0	0	-
	最終処分場	1	0	0	0	-
	計	5	4	0	2	2
熊取町	収集運搬	9	6	1	4	-
	中間処理	5	0	0	0	-
	最終処分場	1	0	1	0	-
	計	15	6	2	4	3
田尻町	収集運搬	1	1	0	2	-
	中間処理	0	0	0	0	-
	最終処分場	0	0	0	0	-
	計	1	1	0	2	1
岬町	収集運搬	2	1	0	7	-
	中間処理	0	0	0	0	-
	最終処分場	0	0	0	0	-
	計	2	1	0	7	4
太字町	収集運搬	7	0	1	0	-
	中間処理	5	0	0	0	-
	最終処分場	0	0	0	0	-
	計	12	0	1	0	1
河南町	収集運搬	1	0	1	0	-
	中間処理	1	0	0	0	-
	最終処分場	0	0	0	0	-
	計	2	0	1	0	2
千早赤阪村	収集運搬	2	0	1	1	-
	中間処理	2	1	0	0	-
	最終処分場	0	0	0	0	-
	計	4	1	1	1	1
市町村計	収集運搬	290	679	75	337	-
	中間処理	71	6	10	0	-
	最終処分場	24	0	5	0	-
	計	385	685	90	337	314

市町村・一部事務組合名	区分	ごみ (件)		し尿 (件)		
		委託 (法第6条の2)	託許 (法第7条)	委託 (法第6条の2)	託許 (法第7条)	可し尿浄化槽 (浄化槽法第35条)
豊中市伊丹市 クリーンランド	収集運搬	0	—	0	—	—
	中間処理	9	—	0	—	—
	最終処分場	6	—	0	—	—
	計	15	—	0	—	—
泉北環境 整備施設組合	収集運搬	1	—	1	—	—
	中間処理	3	—	1	—	—
	最終処分場	1	—	1	—	—
	計	5	—	3	—	—
柏野藤環 事業組合	収集運搬	2	—	0	—	—
	中間処理	5	—	2	—	—
	最終処分場	1	—	0	—	—
	計	8	—	2	—	—
泉佐野市田尻町 清掃施設組合	収集運搬	0	—	0	—	—
	中間処理	1	—	0	—	—
	最終処分場	0	—	0	—	—
	計	1	—	0	—	—
東大阪都 清掃施設組合	収集運搬	0	—	0	—	—
	中間処理	8	—	0	—	—
	最終処分場	1	—	0	—	—
	計	9	—	0	—	—
四條畷市交野市 清掃施設組合	収集運搬	0	—	0	—	—
	中間処理	0	—	0	—	—
	最終処分場	0	—	0	—	—
	計	0	—	0	—	—
岸和田市貝塚市 清掃施設組合	収集運搬	3	—	0	—	—
	中間処理	4	—	0	—	—
	最終処分場	1	—	0	—	—
	計	8	—	0	—	—
南河内環 境施設組合	収集運搬	0	—	0	—	—
	中間処理	1	—	2	—	—
	最終処分場	1	—	0	—	—
	計	2	—	2	—	—
泉南清 掃施設組合	収集運搬	0	—	0	—	—
	中間処理	6	—	0	—	—
	最終処分場	1	—	0	—	—
	計	7	—	0	—	—
北河内4 リサイクル 施設組合	収集運搬	0	—	0	—	—
	中間処理	0	—	0	—	—
	最終処分場	0	—	0	—	—
	計	0	—	0	—	—
大環境施 設組合	収集運搬	0	—	0	—	—
	中間処理	6	—	0	—	—
	最終処分場	1	—	0	—	—
	計	7	—	0	—	—
枚方京田 環境施設組合	収集運搬	0	—	0	—	—
	中間処理	0	—	0	—	—
	最終処分場	0	—	0	—	—
	計	0	—	0	—	—
一部事務組合計	収集運搬	6	—	1	—	—
	中間処理	43	—	5	—	—
	最終処分場	13	—	1	—	—
	計	62	—	7	—	—
府合計	収集運搬	296	679	76	337	—
	中間処理	114	6	15	0	—
	最終処分場	37	0	6	0	—
	計	447	685	97	337	314

第2章 ごみ処理関係

1 分別収集の実施状況

市町村名	区分数	混合ごみ	可燃ごみ	不燃ごみ	資源ごみ										備考 (「その他紙」「その他」等の内容)	その他	粗大ごみ		
					紙類		金属類		ガラス類		プラスチック類		その他						
					紙 バック	段ボール	新聞 雑誌	その他 紙	缶	その他 金属	びん	その他 ガラス		容器 トレイ				その他 プラ	
大阪市	15	①普通ごみ			⑫	⑪	⑩⑬	⑭	③	③	③	①	③	⑨	⑨	①	③金属製の生活用品 ⑮衣類	【拠点回収】④乾電池 ⑤蛍 光灯管・水銀体温計 ⑥マタ ニテウェア・ベビーカー・子ど も服 ⑦インクカートリッジ ⑧ 使用済小型家電⑯絵本	②粗大ごみ
堺市	10	①生活ごみ			⑧	⑧	⑧	(美原区)	②	③	②	②	④	⑤	⑤	⑦⑩	⑦使用済小型家電(拠点回収) ⑩インクカートリッジ(拠点回収)	⑨蛍光灯管、乾電池、水銀体温 計等(拠点回収)	⑥粗大ごみ
岸和田市	12	①普通ごみ	②埋立ごみ (拠点回収) ③小さな金属類 (拠点回収)		④	⑫	⑫	⑫	⑤	⑤	⑤	⑤⑥	⑦	⑦	⑫	⑩	⑨廃食用油(拠点回収) ⑨廃乾電池(拠点回収) ⑩廃蛍光灯(拠点回収)	⑪粗大ごみ	
豊中市	8	①可燃ごみ	②不燃ごみ		③	③	③	③	⑤	④	⑤	⑥	⑦	⑦	③⑨⑩	③雑がみ、古布 ⑨小型家電(拠点回収) ⑩水銀使用廃製品(拠点回収)	④危険ごみ	⑧粗大ごみ	
池田市	6	①燃えるごみ			④	④	④	④	②	②	②	⑤	⑥	⑥	④	④本		③粗大ごみ・燃 えないごみ	
吹田市	12	①燃焼ごみ			②	③	④⑤		⑥	⑥	⑦	⑧	⑧	⑨	⑨	⑨古布	⑩有害危険ごみ ⑪小型複雑ごみ	⑫粗大ごみ	
泉大津市	6	①可燃ごみ			②	②	②	②	③	③	③	⑤	⑤	⑤	③④	③乾電池・蛍光灯・水銀体温計④せと ものガラス類・電球・割れた蛍光灯		⑥粗大ごみ	
高槻市	6	①可燃ごみ	②不燃ごみ		③	③	③	③	④	④	④	④⑤	④	④	③	③古布		⑥大型可燃ごみ	
貝塚市	7	①可燃ごみ	②セトモノ、小物金属 類、蛍光灯						⑤	⑤	⑤	③	④	④			⑥廃乾電池(拠点回収)	⑦粗大ごみ	
守口市	10	①可燃ごみ			②	②	②	②	③	③	④	④	⑥	⑥	⑦	②その他紙 ⑦古布	【拠点回収】 ⑨小型家電 ⑩蛍光灯管、乾電池	⑧粗大ごみ	
枚方市	6	①一般ごみ			②	②	②	②	③	③	③	④	④	④	②	②雑がみ	⑤使用済小型家電(拠点回 収)	⑦粗大ごみ	
茨木市	12	①普通ごみ			○	②	③④		⑤	⑤	⑥	⑦		⑧	⑧古布類	【拠点回収】 ⑪蛍光灯管、乾電池、水銀温度 計・体温計・血圧計 ⑫使用済小型家電	⑨小型粗大ごみ ⑩大型粗大ごみ		
八尾市	8	①可燃(燃やす) ごみ	②埋立ごみ ③複雑ごみ						⑥	⑥	⑥	④	⑤	⑤	①	⑦簡易ガスボンベ、スプレー 缶		⑧粗大ごみ	

市町村名	区分数	混合ごみ	可燃ごみ	不燃ごみ	資源ごみ										その他	粗大ごみ		
					紙類		金属類		ガラス類		プラスチック類		その他	備考 「その他紙」「その他」等の内容				
					紙パック	段ボール	新聞雑誌	紙	その他	缶	金属	びん					ガラス	ペットボトル
泉佐野市	10		①普通ごみ		②③④⑤⑥	⑦	⑦	⑦	⑦	⑦	⑦	⑦	⑦	⑦	⑦	⑧	⑥⑧⑨ ⑥その他紙製容器 ⑨古布	⑩もえないごみ・粗大ごみ
富田林市	6		①もえるごみ			⑤	⑤	⑤	⑤	③	④							⑥粗大ごみ
樟屋川市	11		①可燃ごみ	②不燃ごみ	④④④	③	③	③	③	⑤	⑤	⑤	⑤	⑤	⑤	④	⑥乾電池・ライター類、⑦蛍光灯(拠点回収)、⑧スプレー缶(拠点回収)、⑩使用済小型家電(ボックス回収)、⑪使用済小型充電式電池(ボックス回収)	⑨臨時ごみ
河内長野市	7		①もえるごみ		⑤⑤⑤	④	④	④	④	②	③	③	③	③	③	⑥	【拠点回収】 ⑧使用済小型家電 ⑤乾電池(拠点回収)	⑦もえないごみ・粗大ごみ
松原市	6		①可燃ごみ	⑥不燃物・粗大ごみ	②②②	④④⑥	④	④	④	④	④	④	④	④	④	③①③		⑥不燃物・粗大ごみ
大東市	7		①一般ごみ	②燃えない小物	③	④	④	④	④	⑤	⑤	⑤	⑤	⑤	⑤	⑤	【拠点回収】 ⑧蛍光管、乾電池、水銀温度計・体温計・血圧計 ⑨使用済小型家電	⑥燃える粗大ごみ、⑦燃えない粗大ごみ
和泉市	10		①日常ごみ		⑧⑧⑧	②	③	②	②	⑤	⑥	⑥	⑥	⑥	⑦	⑦古着	⑨粗大ごみ	
箕面市	8		①燃えるごみ	②燃えないごみ	①	③	④	④	④	⑤	⑤	⑤	⑤	⑤		①新聞、雑誌、段ボール(紙容器包装類含む)、紙バック、古布(集団回収)	⑦大型ごみ	
柏原市	5		①可燃ごみ・可燃粗大ごみ (飲料以外の缶、食料と飲料以外のびん含む)	②不燃・不燃粗大ごみ (飲料以外の缶、食料と飲料以外のびん含む)	③	④	④	④	④	⑤	⑤	⑤	⑤	⑥⑦	⑥使用済小型家電(拠点回収)⑦水銀使用廃製品(拠点回収)			
羽曳野市	5		①燃えるごみ	②不燃ごみ		③	②	③	②	④	④	④	④				⑤もえる大きなごみ	
門真市	7		①普通ごみ	②小型ごみ	④④④	③	③	③	③	⑥	⑤	④	④	④	④	④古布	⑦粗大ごみ	
摂津市	13		①もやせるごみ	②もやせないごみ	③③③⑨⑨	④	⑤⑥	⑤⑥	⑤⑥	⑦	⑩	⑩	⑩	⑩	⑤透明びん、⑥色付びん、⑨厚紙類、⑩古布	⑪ライター、充電電池・乾電池 ⑬水銀使用製品		
高石市	9		①普通ごみ	不燃ごみ(②瀬戸物類③コップ・ガラス④乾電池⑤電球・蛍光灯)		⑥	⑥	⑥	⑥	⑦	⑧						⑨粗大ごみ	
藤井寺市	8		①燃えるごみ	②不燃ごみ	③③	④	⑤	④	⑤	⑧	⑧	⑧	⑧	⑥	⑥古布		⑦粗大ごみ	
東大阪市	13	①家庭ごみ		②不燃小物	③④④⑧⑨	⑤	⑤	⑤	⑤	⑥	⑦	⑦	⑦	⑩	⑩古布 集団回収	⑪蛍光管(拠点回収) ⑫乾電池(拠点回収)	⑬大型ごみ	

市町村名	区分数	混合ごみ	可燃ごみ	不燃ごみ	資源ごみ										その他	粗大ごみ				
					紙類		金属類		ガラス類		プラスチック類		その他	備考 「その他紙」「その他」等の内容						
					紙パック	段ボール	新聞雑誌	その他紙	缶	その他金属	びん	その他ガラス					ベットボトル	容器	トレイ	その他プラ
泉南市	9		①可燃ごみ	②不燃ごみ		⑥	⑥	⑥	⑤	⑤	⑤	③	④	④	④	④	⑧	⑦乾電池、ライター、蛍光灯、体温計(水銀)	⑨粗大ごみ	
四條畷市	7		①可燃ごみ	④粗大ごみ・不燃ごみ		⑤			③	④	③	④	②	②	②	①		⑥乾電池(拠点回収)・⑦蛍光灯(拠点回収)④不燃小物(拠点回収)	④粗大ごみ・不燃ごみ	
交野市	9		①燃やすごみ			⑤	⑤	⑤	④		④	④	⑥	⑥	⑥	⑥		④乾電池 ⑦蛍光灯(拠点回収) ⑧使用済み小型家電(拠点回収) ⑨使い捨てライター(拠点回収)	②粗大ごみ	
大阪狭山市	9		①もえるごみ						⑦	③	⑦	⑦	④	④	⑤	⑥		⑨小型使用済電池(拠点回収)	⑧粗大ごみ	
阪南市	9		①可燃ごみ	②不燃ごみ(不燃・粗大ごみ)		③	④	④	⑤	⑤	⑤	⑤	⑥	⑦	⑦	⑧	⑧	⑨廃乾電池(拠点回収)	②粗大ごみ(不燃・粗大ごみ)	
島本町	7		①燃えるごみ	②不燃等ごみ		⑤	⑤	⑤	③	④	④	④	⑤	⑤	⑤	⑤		⑥危険・有害ごみ	⑦大型ごみ・引越ごみ	
豊能町	21		①可燃ごみ	②不燃ごみ		③	④	⑤⑥	⑦	⑧	⑨⑩⑪	⑫	⑬	⑬	⑬	⑬	⑬	⑬	有書ごみ⑦乾電池・⑧蛍光灯・⑨水銀体温計 ⑪使用済み小型家電(拠点回収)	⑫粗大ごみ
能勢町	17		①生ごみ類(可燃)	②不燃ごみ		③	④	⑤⑥	⑦	⑧	⑧⑨⑩	⑪	⑫	⑬	⑬	⑬	⑬	⑬	有書ごみ⑭乾電池・⑮蛍光灯・⑯水銀体温計	⑰粗大ごみ
忠岡町	5		①一般家庭ごみ						③		③	②						④繊維ごみ	⑤粗大ごみ	
熊取町	13		①可燃ごみ	②不燃ごみ		③	④	⑤	⑥	⑦	⑧	⑨	⑩	⑩	⑩	⑩	⑩	⑩	⑥本、⑪衣類、⑫小型家電	⑬粗大ごみ
田尻町	11		①可燃ごみ			②	③	④⑤	⑥⑦	⑧	⑧	⑧	⑨	⑩	⑩	⑩	⑩	⑩	⑥紙箱、⑦紙袋、⑩古着	⑪粗大ごみ(粗大ごみ・不燃ごみ)
岬町	6		①可燃ごみ	②粗大・不燃ごみ					③	④	④	⑤								⑥粗大ごみ
太子町	6		①もえるごみ						②	③	②	④	⑤	⑤	⑤	⑤	⑤			⑥粗大ごみ
河南町	5		①もえるごみ						④	④	④	②	③	③	③	③	③			⑤粗大ごみ
千早赤阪村	5		①もえるごみ						④	④	④	②	③	③	③	③	③			⑤粗大ごみ

2 ごみ収集の状況

令和3年3月31日時点

市町村名	ごみの種別	平均収集回数	収集方式				収集形態			
			システム	各戸	併用	その他	直営	委託	許可	その他
大阪市	普通ごみ	週2回		○			○	○		
	資源ごみ	古紙・衣類	週1回		○			○	○	
		空き缶、空きびん、ペットボトル、金属製の生活用品	週1回		○			○	○	
		スプレー缶・カセットボンベ類								
		容器包装プラスチック	週1回		○			○	○	
		拠点回収（乾電池等）	不定期				○	○		
	その他ごみ	不定期		○			○			
粗大ごみ	不定期		○				○			
事業系	混合ごみ	不定期		○			○	○		
堺市	生活ごみ	週2回			○			○		
	資源ごみ	缶、びん	月2回			○			○	
		小型金属	月1回			○			○	
		ペットボトル	月2回			○			○	
		プラスチック製容器包装	週1回			○			○	
		古紙類（美原区）	月1回			○			○	
		拠点回収（使用済小型家電）	不定期				○	○		
	拠点回収（インクカートリッジ）	不定期				○		○		
	拠点回収（蛍光灯、乾電池、水銀体温計等）	不定期				○		○		
	粗大ごみ	不定期			○		○			
事業系	可燃ごみ	週6回・不定期			○			○		
岸和田市	普通ごみ	週2回	○				○	○		
	不燃ごみ	埋立ごみ	2月1回				○	○		
		小さな金属類	2月1回				○	○		
	資源ごみ	紙パック	不定期				○		○	
		ペットボトル	不定期				○	○		
		プラスチック製容器包装	月4回	○				○	○	
		空きビン・空きカン・ペットボトル	月4回	○				○	○	
		廃食用油	年2回				○		○	
	その他ごみ	廃乾電池	不定期				○	○		
		廃蛍光灯	2月1回				○	○		
粗大ごみ	不定期		○				○			
事業系	混合ごみ	不定期		○				○		
資源ごみ	不定期		○					○		
豊中市	可燃ごみ	週2回			○		○	○		
	不燃ごみ	4週毎			○		○	○		
	資源ごみ	紙・布	2週毎			○		○		
		ガラスビン	2週毎	○				○		
		ペットボトル	4週毎/月1～2回			○	○	○		
		空き缶	2週毎			○		○		
		プラスチック製容器包装	週1回			○		○		
		その他（小型家電）	週1～2回				○	○		
		その他（水銀使用廃製品）	週1～2回				○	○		
	危険ごみ	2週毎			○		○			
粗大ごみ	月1回			○			○			
事業系	可燃ごみ	週6回・不定期			○			○		
不燃ごみ	不定期			○			○			
資源ごみ	不定期			○			○			
池田市	可燃ごみ	週2回		○			○	○		
	資源ごみ	紙類	月1回		○				○	
		段ボール	月1回		○				○	
		その他紙	月1回		○				○	
		ペットボトル	月2回		○			○		
		トレイ	月2回		○			○		
		びん・缶	月2回		○			○	○	
	粗大ごみ	不燃ごみ	月1回		○			○		
事業系	混合ごみ	不定期						○		
資源ごみ	不定期							○		

市町村名	ごみの種別	平均収集回数	収集方式				収集形態					
			システム	各戸	併用	その他	直営	委託	許可	その他		
吹田市	家庭系	可燃ごみ	週2回		○			○	○			
		不燃ごみ	月1回	○				○	○			
		資源ごみ	紙パック	月2回	○				○	○		
			缶	月2回	○				○	○		
			びん	月2回	○				○	○		
			ペットボトル	週2回				○	○	○		
		古紙・古布	月2回	○				○	○			
	その他ごみ	月1回	○				○	○				
	粗大ごみ	月1回		○			○	○				
事業系	可燃ごみ	不定期		○					○			
	資源ごみ	不定期		○					○			
泉大津市	家庭系	可燃ごみ	週2回		○				○			
		資源ごみ	びん・缶等	月2～3回		○				○		
			ペットボトル ・容器包装プラスチック	週1回		○				○		
			古紙類	月2回		○				○		
		せともの・ガラス類	月2～3回		○				○			
	粗大ごみ	不定期		○				○				
	事業系	可燃ごみ	不定期		○					○		
		資源ごみ	不定期		○					○		
	高槻市	家庭系	可燃ごみ	週2回	○					○		
不燃ごみ			月1回	○				○				
資源ごみ			缶	月2回	○					○		
			びん	月2回	○					○		
			ペットボトル	月2回及び不定期	○			○	○	○		
紙類			月2回	○					○			
粗大ごみ		月1回	○					○				
事業系		混合ごみ	不定期		○					○		
		資源ごみ	不定期		○					○		
貝塚市	家庭系	可燃ごみ	週2回			○		○	○			
		資源ごみ	ペットボトル	週1回			○		○	○		
			その他プラ	週1回			○		○	○		
			びん・缶	月2回			○		○	○		
		その他ごみ（廃乾電池）	不定期				○	○				
	粗大ごみ・不燃ごみ	不定期				○	○	○				
	事業系	混合ごみ	不定期		○					○		
資源ごみ		不定期		○					○			
守口市	家庭系	可燃ごみ	週2回		○			○	○	○		
		資源ごみ	缶	週1回		○				○	○	
			びん・ガラス	週1回		○				○	○	
			ペットボトル	週1回		○				○	○	
			古紙	月2回		○		○		○	○	
			古布	月2回		○		○		○	○	
			その他プラ	週1回		○			○	○	○	
	粗大ごみ	月2回		○				○	○			
	事業系	可燃ごみ	不定期		○					○		
		資源ごみ	不定期		○					○		
枚方市	家庭系	可燃ごみ	週2回	○				○	○			
		資源ごみ	缶、びん・ガラス類	月2回	○				○	○		
			ペットボトル・プラスチック製容器包装	週1回	○				○	○		
			古紙	月2回	○					○		
			その他	使用済小型家電	不定期				○	○		
		水銀使用廃製品	不定期				○	○				
	粗大ごみ	不定期		○			○	○				
事業系	可燃ごみ	不定期		○				○				
茨木市	家庭系	混合ごみ	週2回	○				○	○			
		資源ごみ	びん・缶	月2回	○				○	○		
			古紙・古布	月1回	○				○	○		
			ペットボトル	月2回	○				○	○		
		粗大ごみ	小型粗大ごみ	月1回	○				○	○		
	大型粗大ごみ		月1回	○				○	○			
	事業系	混合ごみ	不定期		○					○		
資源ごみ		不定期		○					○			

市町村名	ごみの種別	平均収集回数	収集方式				収集形態			
			システム	各戸	併用	その他	直営	委託	許可	その他
八尾市	家庭系	可燃(燃やす)ごみ	週2回		○		○			
		不燃ごみ	埋立ごみ	第5水曜日			○			
			複雑ごみ	月1回			○			
			簡易ガスボンベ・スプレー缶	週2回			○			
		資源ごみ	ペットボトル	月1回			○	○		
			びん・缶	月2回			○			
	容器包装プラスチック		週1回			○				
粗大ごみ	不定期		○			○				
事業系	可燃ごみ	不定期			○			○		
泉佐野市	家庭系	可燃ごみ	週2回			○			○	
		資源ごみ	新聞	月2回			○			○
			雑誌	月2回			○			○
			段ボール	月2回			○			○
			紙パック	月2回			○			○
			その他紙	月2回			○			○
			古布	月2回			○			○
			びん	月2回			○			○
			缶	月2回			○			○
			ペットボトル	月2回			○			○
			その他プラ	週1回			○			○
		不燃ごみ、粗大ごみ	不定期		○				○	
	事業系	混合ごみ	週2回			○			○	
資源ごみ	月2回			○			○			
富田林市	家庭系	可燃ごみ	週2回	○					○	
		資源ごみ	紙パック	月1回	○			○		
			ペットボトル	月2回	○			○		
			その他プラ	月2回	○				○	
			びん・缶	月2回	○			○		
	粗大ごみ	月1回	○				○			
事業系	もえるごみ	週2回		○				○		
資源ごみ	不定期			○			○			
寝屋川市	家庭系	可燃ごみ	週2回	○				○	○	
		不燃ごみ	月2~3回	○				○	○	
		資源ごみ	ペットボトル・その他プラ	週1回	○				○	○
			古紙・古布	週1回	○				○	○
			びん・缶	月2回	○				○	○
		その他ごみ	乾電池+ライター類	月2~3回	○				○	○
			蛍光灯 スプレー缶	月7回 月7回				○ ○		○ ○
	粗大ごみ	不定期		○			○		○	
	事業系	可燃ごみ	不定期		○				○	
資源ごみ	不定期			○			○			
河内長野市	家庭系	可燃ごみ	週2回	○					○	
		資源ごみ	ペットボトル	月1回	○					○
			その他プラ	月2回	○					○
			古紙・古布	月1回	○					○
			びん・缶等	月1回	○					○
		その他	拠点回収(使用済小型家電)	不定期				○	○	
	粗大ごみ、不燃ごみ	月1回	○					○		
事業系	混合ごみ(普通ごみ)	週2回		○				○		
資源ごみ	月4回			○			○			
松原市	家庭系	可燃ごみ	週2回			○		○	○	
		資源ごみ	プラスチック容器包装	週1回			○		○	
			びん、缶、ペットボトル、小型金属類	2週1回			○		○	
			紙類	2週1回			○		○	
		その他ごみ(乾電池)	不定期				○	○		
	不燃物・粗大ごみ	月1回			○			○		
事業系	可燃ごみ	不定期		○				○		
粗大ごみ	不定期			○			○			
大東市	家庭系	可燃ごみ	週2回			○			○	
		燃えない小物	燃えない小物	年5回			○			○
			資源ごみ	紙パック	月2回			○		○
				ペットボトル+その他プラ	週1回			○		○
		缶・びん	月1回			○		○		
	粗大ごみ	燃えるごみ	不定期			○		○		
燃えないごみ		不定期			○		○			
事業系	可燃ごみ	週2回・週6回		○				○		

市町村名	ごみの種別	平均収集回数	収集方式				収集形態				
			システム	各戸	併用	その他	直営	委託	許可	その他	
和泉市	家庭系	可燃ごみ	週2回		○			○			
		資源ごみ	缶・ビン・乾電池	月2回		○	○	○	○		
			スプレー缶等	月2回		○			○		
			せともの・ガラス類等	月2回		○			○		
			ペットボトル	月2回		○	○	○	○		
			プラボトル・白色トレイ	月2回		○			○		
			古着	月2回		○			○		
			紙類	月2回		○			○		
	粗大ごみ	不定期			○		○				
	その他ごみ (蛍光灯)	不定期			○		○				
	事業系	可燃ごみ	不定期		○					○	
		資源ごみ	缶・びん	不定期		○					○
			ペットボトル	不定期		○					○
紙類			不定期		○					○	
臨時ごみ		不定期		○					○		
箕面市	家庭系	可燃ごみ	週2回		○		○	○			
		不燃ごみ	月2回		○		○				
		資源ごみ	缶	月2回		○		○	○		
			びん	月2回		○		○	○		
			ペットボトル	月2回		○	○	○			
		その他ごみ	危険ごみ	月2回		○		○			
	粗大ごみ	月2回		○		○					
	事業系	可燃ごみ	不定期		○				○		
柏原市	家庭系	可燃ごみ	週2回		○			○			
		資源ごみ	紙パック	不定期			○	○			
			ペットボトル	不定期			○	○			
			びん・缶	月1.5回		○			○		
	不燃ごみ (粗大ごみ含)	月1回		○			○				
	事業系	可燃ごみ	不定期		○				○		
不燃ごみ		不定期		○				○			
資源ごみ	不定期		○				○				
羽曳野市	家庭系	可燃ごみ	週2回		○			○			
		不燃ごみ	2ヶ月1回		○			○			
		資源ごみ	ペットボトル	週3回			○	○			
			びん・缶	月1回		○			○		
	粗大ごみ	2ヶ月1回		○			○				
	事業系	混合ごみ	不定期				○		○		
資源ごみ		不定期				○		○			
門真市	家庭系	可燃ごみ	週2回		○		○	○			
		不燃ごみ	月1回		○		○	○			
		資源ごみ	ペットボトル	月2回		○		○	○		
			容器包装プラスチック	週1回		○		○	○		
			びん・缶	週1回		○		○	○		
			新聞・雑誌・古布	月1回		○			○		
	粗大ごみ	粗大	週1回		○		○				
	事業系	可燃ごみ	不定期		○				○		
資源ごみ		不定期		○				○			
摂津市	家庭系	可燃ごみ	週2回		○		○	○			
		不燃ごみ	月2回		○		○	○			
		資源ごみ	段ボール	月1回	○			○			
			新聞・広告類	月1回	○			○			
			雑誌・本・厚紙(雑がみ)	月1回	○			○			
			古着・古布	月1回	○			○			
			缶	月2回	○				○		
			びん	月2回	○				○		
			ペットボトル	月2回	○				○		
	食品トレイ	月2回	○				○				
	その他ごみ	(乾電池・ライター)	週2回			○		○			
(水銀使用製品)		月1回	○			○					
事業系	可燃ごみ	不定期				○		○			
	資源ごみ	不定期				○	○				
高石市	家庭系	可燃ごみ	週2回		○			○			
		不燃ごみ (蛍光灯等)	月2回		○			○			
		資源ごみ	ペットボトル	月2回		○			○		
			プラスチック製容器包装	月2回		○			○		
	粗大ごみ	予約		○			○				
	事業系	普通ごみ	不定期		○				○		
		資源ごみ	不定期		○				○		

市町村名	ごみの種別	平均収集回数	収集方式				収集形態				
			システム	各戸	併用	その他	直営	委託	許可	その他	
藤井寺市	家庭系	燃えるごみ	週2回	○				○			
		不燃ごみ	月1回		○			○			
		資源ごみ	缶	月1回		○			○		
			びん	月1回		○			○		
			紙類	月1回		○			○		
			ペットボトル	不定期				○	○		
	粗大ごみ	月1回		○			○				
	事業系	可燃ごみ	不定期		○				○		
		不燃ごみ	不定期		○				○		
粗大ごみ		不定期		○				○			
東大阪市	家庭系	混合ごみ	週2回			○	○				
		不燃ごみ	月2回			○	○				
		資源ごみ	ペットボトル	月2回	○			○			
			びん・缶	月2回			○	○			
			紙パック	不定期				○		○	
			段ボール	不定期				○		○	
			蛍光管・電池	不定期				○	○		
		その他プラ	週1回	○				○			
	粗大ごみ	大型ごみ(可燃・不燃ごみ)	不定期			○	○				
	事業系	混合ごみ	不定期		○				○		
		資源ごみ	不定期		○				○		
粗大ごみ		不定期		○				○			
泉南市	家庭系	可燃ごみ	週2回			○	○				
		不燃ごみ	不定期		○		○				
		資源ごみ	紙類	週1回			○	○			
			ペットボトル	月2回			○	○			
			容器プラ・トレイ	週1回			○	○			
			びん・缶	月2回			○	○			
		古着、古布	月1回			○	○				
	その他ごみ	乾電池・ライター・蛍光灯・体温計(水銀)	不定期		○		○				
	粗大ごみ	不定期		○			○				
	事業系	混合ごみ	不定期		○				○		
資源ごみ		不定期		○				○			
四條畷市	家庭系	可燃ごみ	週2回			○	○				
		資源ごみ	ペットボトル・その他プラ	週1回			○	○			
			びん・缶	月2回			○	○			
		その他ごみ	紙パック	不定期				○	○		
			乾電池	不定期				○	○		
			蛍光管	不定期				○	○		
	粗大ごみ、不燃ごみ	月1回			○		○				
	事業系	可燃ごみ	週2回又は週6回			○			○		
資源ごみ		月2回			○			○			
交野市	家庭系	燃やすごみ	週2回	○			○	○			
		資源ごみ	紙パック	月1回	○			○		○	
			等	月2回	○				○		
			ペットボトル・プラスチック製容器包装	週1回	○				○		
		その他ごみ	缶・ビン・乾電池	月2回	○				○		
			蛍光管	週1回				○	○		
			使用済み小型家電	週5回				○	○		
	使い捨てライター	不定期				○	○				
粗大ごみ	月1回			○		○					
事業系	可燃ごみ(生ごみ等)	不定期		○				○			
大阪狭山市	家庭系	可燃ごみ	週2回			○	○				
		資源ごみ	紙パック	月4回	○			○			
			ペットボトル	月1回			○		○		
			トレイ	月1回			○		○		
			びん・缶	月4回	○				○		
			その他金属類	月1回			○		○		
			その他プラ	月1回			○		○		
	小型使用済電池	不定期				○					
粗大ごみ	月1回			○		○					
事業系	可燃ごみ	週6回		○				○			

市町村名	ごみの種別	平均収集回数	収集方式				収集形態					
			システム	各戸	併用	その他	直営	委託	許可	その他		
阪南市	家庭系	可燃ごみ	週2回			○		○				
		資源ごみ	紙パック	不定期				○				
			段ボール	月2回			○		○			
			その他紙	月2回			○		○			
			ペットボトル	月2回			○		○			
			その他プラ	週1回			○		○			
			びん・缶	月2回			○		○			
			古布	月1回			○		○			
	その他ごみ(廃乾電池等)	不定期				○	○					
	粗大ごみ	不定期		○				○				
事業系	混合ごみ	不定期		○					○			
	資源ごみ	不定期		○						○		
島本町	家庭系	可燃ごみ	週2回	○					○			
		不燃ごみ	月1回	○					○			
		資源ごみ	缶	月1回	○					○		
			紙類、ペットボトル等	月1回	○					○		
			びん	月1回	○					○		
		危険、有害ごみ	月1回	○					○			
	粗大ごみ	不定期		○				○				
	事業系	混合ごみ	不定期		○						○	
		資源ごみ	不定期				○				○	
	豊能町	家庭系	可燃ごみ	週2回			○		○			
不燃ごみ			月1回			○			○			
資源ごみ			新聞・チラシ	月1回			○			○		
			雑誌・古本		○			○				
			ダンボール		○			○				
			紙パック		○			○				
			その他の紙類		○			○				
			古布類		○			○				
			缶	月1回			○			○		
			びん(無色、茶色、その他の色)	月1回			○			○		
			ペットボトル	月4回			○			○		
			容器包装プラスチック類	月4回			○			○		
植木剪定くず			月1回			○		○				
食用廃油			(拠点回収)				○				○	
使用済み小型家電		(拠点回収)				○	○	○				
有害ごみ(筒型乾電池、蛍光灯・電球型蛍光灯、水銀式体温計・温度計・湿度計)	月1回			○				○				
粗大ごみ	不定期			○		○						
事業系	不定期		○						○			
能勢町	家庭系	可燃ごみ	週2回	○				○	○			
		不燃ごみ	1回/2ヶ月	○				○	○			
		資源ごみ	紙パック	月1回	○					○		
			段ボール	月1回	○					○		
			その他紙類	月1回	○					○		
			缶	月1回	○					○		
			びん	月1回	○					○		
			ペットボトル	月1回	○					○		
			容器包装プラ	週1回	○					○		
		古布・古着	1回/2ヶ月	○					○			
	有害ごみ(蛍光灯・水銀体温計・乾電池)	1回/2ヶ月	○				○	○				
	粗大ごみ	月1回		○				○				
	事業系	可燃ごみ	不定期		○						○	
不燃ごみ		不定期		○						○		
資源ごみ		不定期		○						○		

市町村名	ごみの種別	平均収集回数	収集方式				収集形態			
			システム	各戸	併用	その他	直営	委託	許可	その他
忠岡町	家庭系	可燃ごみ		○				○		
		資源ごみ	ペットボトル		○			○		
			びん・缶		○			○		
		その他ごみ		○			○			
	事業系	粗大ごみ	不定期		○			○		
		混合ごみ	不定期		○				○	
熊取町	家庭系	可燃ごみ	週2回	○				○		
		資源ごみ	紙パック	月2回	○				○	
			段ボール	月2回	○				○	
			その他紙	月2回	○				○	
			缶	月2回	○				○	
			びん	月2回	○				○	
			ペットボトル	月2回	○				○	
			その他(プラスチック製容器包装)	週1回	○				○	
			その他(衣類)	月2回	○				○	
		その他(小型家電)	不定期				○	○		
	事業系	粗大・不燃ごみ	不定期			○		○		
		可燃ごみ	不定期		○			○	○	
		資源ごみ	不定期		○			○	○	
		粗大ごみ	不定期		○			○	○	
田尻町	家庭系	可燃ごみ	週2回		○			○	○	
		資源ごみ	新聞	月2回		○			○	○
			雑誌	月2回		○			○	○
			段ボール	月2回		○			○	○
			紙パック	月2回		○			○	○
			その他紙	月2回		○			○	○
			古着	月2回		○			○	○
			びん	月2回		○			○	○
			缶	月2回		○			○	○
			ペットボトル	月2回		○			○	○
		容器包装プラスチック	週1回		○			○	○	
	事業系	粗大ごみ・不燃ごみ	不定期		○			○	○	
		可燃ごみ	不定期		○			○	○	
岬町	家庭系	可燃ごみ	週2回			○		○		
		資源ごみ	段ボール	週2回			○		○	
			その他紙	週2回			○		○	
			ペットボトル	月2回			○		○	
	びん・缶	月2回			○		○			
	事業系	粗大ごみ、不燃ごみ	不定期		○			○		
混合ごみ		不定期		○				○		
資源ごみ	不定期		○				○			
太子町	家庭系	可燃ごみ	週2回	○				○		
		資源ごみ	びん・缶	月2回	○				○	
			金属類	月2回	○				○	
			ペットボトル	月1~2回	○				○	
	プラスチック製容器包装	月2回	○				○			
粗大ごみ	月2回	○				○				
事業系	可燃ごみ	週2or6回		○			○			
河南町	家庭系	可燃ごみ	週2回			○		○		
		資源ごみ	びん・缶	月1回	○			○		
			ペットボトル	月2回	○			○		
			その他プラ	月2回	○			○		
	粗大ごみ	月1回	○				○			
	事業系	可燃ごみ	不定期		○			○		
資源ごみ(缶・びんのみ)		月1回		○			○			
千早赤阪村	家庭系	可燃ごみ	週2回	○				○		
		資源ごみ	ペットボトル	月1回	○			○		
			びん・缶	月1回	○			○		
			容器包装プラスチック	月2回	○			○		
	粗大ごみ	月1回	○				○			
事業系	混合ごみ	週2回		○			○			
	資源ごみ	月1回		○			○			

3 ごみ処理手数料の状況
(1) 生活系ごみ

令和3年3月31日時点

市町村・一部事務組合名	収集ごみ	直接搬入ごみ
大阪市	1月以上継続するものうち ・1日平均10kg以上で週2回収集 210円/10kg ・毎日収集 270円/10kg ・粗大ごみ1個につき1,000円以内で市規則で定める額 (品目ごとに200円、400円、700円、1,000円)	90円/10kg
堺市	継続のごみ(週6回収集) 36L容器1日1個 月3,100円 臨時のごみ 1t又は2㎡ 8,800円 12,200円(破砕施設を使用するもの) 粗大ごみ(品目ごとに400円、800円、1,200円、1,600円、2,000円)	100kgまで1,100円。100kgを超える場合は10kgごとに110円 100kgまで1,700円。100kgを超える場合は10kgごとに170円(破砕施設を使用するもの)
岸和田市	普通ごみ 指定袋 45L袋1枚45円、30L袋1枚30円、20L袋1枚20円、10L袋1枚10円 粗大ごみ 45L袋または3辺の長さが3m以内 500円 上記を超えるもの 1,000円	70kg以下は1,000円、70kg超は120円/10kg
豊中市	臨時ごみ 収集運搬および処分10kgまでごとに170円 (重量の認定が困難な場合、容器3㎡につき重量1,000kgに換算) 粗大ごみ 収集運搬および処分 (定日に排出するもの 300円、600円、1,200円、1,800円。 臨時に排出するものは、1.5倍設定。450円、900円、1,800円、2,700円)	87円/10kg
池田市	①燃えるごみ 10L袋1枚8円、20L袋1枚16円、30L袋1枚24円、40L袋1枚32円 ②燃えないごみ 10L袋1枚50円、20L袋1枚100円、30L袋1枚150円 ③粗大ごみ(シール 1枚300円) 長辺が1.5m以内 シール1枚 長辺が1.5mを超えるもの シール2枚 ④臨時ごみ 120円/10kg又は3,000円/㎡	60円/10kg
吹田市	ア 軽トラックで運搬することができる量以下であるときは、2,500円 イ アに規定する量を超え、2トン車で運搬することができる量以下であるときは、5,000円 ウ イに規定する量を超え、3.5トン車で運搬することができる量以下であるときは、7,500円 エ ウに規定する量を超え、アからウまでに定める額を基準として市長が定める額	70円/10kg
泉大津市	可燃ごみ 指定袋制 7.5L袋1枚7円50銭、15L袋1枚15円、30L袋1枚30円、45L袋1枚45円 粗大ごみ(シール 1枚500円) ・45L袋1個又は、3辺の合計3m未満のもの1個につき500円 ・上記以外のもの1個につき1,000円 臨時ごみ【収集運搬料金】 2t車10,000円+税 臨時ごみ【ごみ処分手数料】 (2t車1台につき)7,500円(税込) (2t車1台に満たない場合)査定した額	150円/10kg
高槻市	臨時ごみ 2,720円/㎡	40円/10kg
貝塚市	粗大ごみ(シール制) 3辺の長さが3m以下 500円 3辺の長さが3m超過 1,000円 不燃ごみ 指定袋45L 500円/枚、指定袋20L 250円/枚 可燃ごみ 指定袋45L 20円/枚、指定袋30L 15円/枚 指定袋20L 10円/枚	70kg以下は一律1,000円 70kgを超える場合、10kg毎に120円加算
守口市	粗大ごみ(処理券制) 規則で定めるもの以外 300円/10kg 規則で定めるもの 300円~1,800円 多量排出ごみ 8,000円/1台 2台目以降4,000円 動物の死体 3,500円/匹(ペットのみ)	可燃ごみ 90円/10kg 粗大ごみ(処理券制) 規則で定めるもの以外 300円/10kg 規則で定めるもの1点1,800円以内で品目ごとに規則で定める額 動物の死体 3,000円/匹(ペットのみ)
枚方市	大型ごみ 品目ごと/円(300~1,800円) 臨時ごみ 基本料金 1,200円/回 品目ごと/円(300~1,800円) 動物の死体 1,200円/体(ペットのみ)	粗ごみ 300円/5点 45L以下の袋、3辺の合計が1.3m以内の段ボール箱、 または1.5m以下のひもくくりのものを1点とする。 大型ごみ 品目ごと/円(300~1,800円)
茨木市	臨時ごみ 60円/10kg 動物の死体 2,000円/体 (飼養者不明のもの除く、収集運搬1,000円/体、処分1,000円/体)	60円/10kg 動物の死体 1,000円/体(飼養者不明のもの除く、収骨を行わない場合) 5,000円/体(飼養者不明のもの除く、収骨を行う場合)
八尾市	粗大ごみ 400円/点 ※ただし、3辺の長さの合計が3メートルを超えるものについては800円/点 臨時ごみ 20,000円/2トン車1台	200円/10kg(破砕及び選別を伴う場合) 100円/10kg(破砕及び選別を伴わない場合)

市町村・一部事務組合名	収集ごみ	直接搬入ごみ
泉佐野市	可燃ごみの処理 50L用指定袋1個50円 20L用指定袋1個20円 30L用指定袋1個30円 10L用指定袋1個10円 粗大ごみ（不燃ごみを含む。）の処理 3辺の長さの合計が3m以上のもの1個 1,000円 45L袋1個又は3辺の長さの合計が3m未満のもの1個 500円 臨時的なごみの処理 12,000円（2t車1車）、6,000円（軽四輪車1車）	55kg未満500円、以後10kg増すごとに100円加算
富田林市	指定枚数（シール）を超える場合 もえるごみ 30L用50円/枚、45L用100円/枚 粗大ごみ 500円/枚 臨時ごみ 100kgまで2,540円、100kgを超える10kgごと150円	
寝屋川市	臨時ごみ 270円/10kg 動物の死体 1,000円/個	130円/10kg 動物の死体 500円/個
河内長野市	指定枚数（シール）を超える場合 もえるごみ 30L用50円/枚、45L用100円/枚 もえないごみ・粗大ごみ 500円/枚 臨時収集 6,000円（2t車荷台の1/4の嵩当り）	
松原市	臨時ごみ 500円/100kg	
大東市	臨時（引越し）ごみ2t車（オープン）満載で 12,000円 軽四トラック満載で 6,000円、パッカー車満載で18,000円	90円/10kg
和泉市	臨時ごみ 許可業者が収集、2t車1台につき16,300円 内訳：収集運搬料金8,800円 処分手数料7,500円 ※1台に満たない量は、額を査定する。 粗大ごみ（シール制） 300～1,500円 日常ごみ 有料指定袋 5L 5円/枚、10L 10円/枚、20L 20円/枚、30L 30円/枚 45L 45円/枚	150円/10kg
箕面市	臨時収集 2,520円/㎡ 動物の死体 2,100円 燃えるごみ 指定袋の無料配布枚数を超えるとき 40L 袋 1枚83.6円、30L 袋 1枚62.8円、 20L 袋 1枚41.8円 10枚単位で販売 30L 袋 1枚157.2円、20L 袋 1枚104.8円 ともに5枚単位で販売 大型ごみ シール1枚314円（長辺1.5mまでシール1枚、 長辺1.5mを超え3m以下は2枚）	57.14円＋消費税/10kg（動物の死体、家電4品目を除く） 動物の死体 1,050円 家電4品目 2,100円（但し、250L以上の冷蔵庫3,150円）
柏原市	臨時ごみ 2,000円/㎡	150円/10kg
羽曳野市	臨時ごみ 800円/㎡または100kg 2tダンプ1台 16,000円 2tダンプ半分 8,000円	150円/10kg
門真市	粗大ごみ 定時：1回に排出する粗大ごみの点数が5点以内のもの。 1点につき1,500円を超えない範囲内で規則で定める額。 随時：随時で申込のあったもの又は1回に排出する粗大ごみの点数が5点を超えるもの。 1点につき2,250円を超えない範囲内で規則で定める額。	90円/10kg 犬猫等の死体 一頭につき500円
摂津市	臨時ごみ 180円/10kg	60円/10kg
高石市	普通ごみ（シール制） 指定枚数を超えるとき 袋1個につき有料普通ごみ処理券（15L券） 15L袋（1枚貼付）30円、30L袋（2枚貼付）60円、45L袋（3枚貼付）90円 臨時ごみ（収集運搬料金＋処分手数料） 16,300円（2t車）、7,000円（軽トラック） 粗大ごみ（シール制） 300～1,500円	150円/10kg
藤井寺市	臨時ごみ 45L相当の容器1個につき130円	150円/10kg
東大阪市	粗大ごみ（シール 1枚400円） ・3辺（幅・奥行き・高さ）の合計が3m以下のもの1個につき400円 （混合ごみは45ℓのごみ袋5袋で400円） ・3辺（幅・奥行き・高さ）の合計が3m以上のもの1個につき800円	90円/10kg
泉南市	粗大ごみ 3辺の長さが3m以下 500円 （シール制） 3辺の長さが3m超過 1,000円 不燃ごみ 指定袋45L 500円/枚、指定袋20L 250円/枚 可燃ごみ 指定袋45L 45円/枚、指定袋30L 30円/枚 指定袋20L 20円/枚、指定袋10L 10円/枚	40kgまで400円 以降従量制10kg100円

市町村・一部事務組合名	収集ごみ	直接搬入ごみ
四條畷市	粗大ごみ（シール制） 1辺の長さが1m以上 300円 2辺の長さが1m以上 600円、3辺の長さが1m以上 900円 指定品目 300円～1200円 臨時ごみ（シール制） 基本手数料 1200円 5点ごと 300円、1辺の長さが1m以上 300円、3辺の長さが1m以上 900円 指定品目 300円～1200円	四交クリーンセンターへ持込み 5点ごと 300円 （シール制） 1辺の長さが1m以上 300円 2辺の長さが1m以上 600円 3辺の長さが1m以上 900円 指定品目 300円～1200円
交野市	①有料粗大ごみ 1点につき 品目ごとに300円から1,800円 ②臨時ごみ 収集運搬基本料 収集1回あたり 1,200円 粗大ごみ 5点毎に 300円 有料粗大ごみ 品目ごとに300円から1,800円 ③動物の死体 収集運搬処理 1体につき 1,800円	①粗大ごみ 5点毎に300円 ②有料粗大ごみ 品目ごとに300円から1,800円 ③動物の死体 1体につき600円
大阪狭山市	①もえるごみ 指定枚数を越えるとき 30L用50円/枚、45L用100円/枚 ②粗大ごみ 指定枚数を越えるとき 1点または45L袋相当500円/枚 ③臨時ごみ 1t又2㎡ 4,000円	
阪南市	①粗大ごみ 3辺の長さが3m以下 500円 （シール制） 3辺の長さが3m超 1,000円 ②不燃ごみ 指定袋20L 250円/枚 指定袋45L 500円/枚 ③可燃ごみ 指定袋10L 10円/枚 指定袋15L 15円/枚 指定袋30L 30円/枚 指定袋45L 45円/枚	40kgまで400円 以降従量制10kg100円
島本町	大型引越ごみ1件につき、2tトラック1台まで 3,000円	100円/10kg
豊能町	粗大ごみ シール制（品目につき） 300円・600円・900円 最大辺の長さが1m未満 300円 最大辺の長さが1m以上2m未満 600円 最大辺の長さが2m以上3m未満 900円	猪名川上流広域ごみ処理施設組合 （国崎クリーンセンター）へ搬入 （80円/10kg）
能勢町	生ごみ類（可燃）のみ シール枚数超過のとき 45L袋用100円 不燃ごみ（45リットルの袋の半分程度用） 60円 粗大ごみ 1点（1.5m以内）400円（1.5m以上）800円	猪名川上流広域ごみ処理施設組合 （国崎クリーンセンター）へ搬入 （50kg以下は500円、50kgを超える場合は10kgまでごとに100円加算）
忠岡町	家庭ごみ 45L袋45円 30L袋30円 20L袋20円 10L袋10円 粗大ごみ 品目につき/円（500～1,000円） 臨時ごみ 12,000（2t車1車）、6,000円（軽四輪車1車）	50kg 500円以降 10kg毎 100円（10kg未満切り上げ）
熊取町	粗大・不燃ごみ ・3辺の長さの合計が3m以内のもの 500円 ・3辺の長さの合計が3mを超えるもの 1,000円 ・指定袋45L 500円/枚 ・指定袋20L 250円/枚 可燃ごみ ・指定袋45L 20円/枚 ・指定袋20L 10円/枚	30kgまで300円（以後、10kgまでごとに100円加算）
田尻町	可燃ごみの処理 50L用指定袋1枚50円 20L用指定袋1枚20円 10L用指定袋1枚10円 粗大ごみ（不燃ごみを含む）の処理 3辺の長さの合計が3m以上のもの1個 1,000円 45L袋1個又は3辺の長さの合計が3m未満のもの1個 500円 臨時的なごみの処理 12,000円（2t車1車）、6,000円（軽四輪車1車）	55kg未満500円、以後10kg増すごとに100円加算
岬町	粗大ごみ（不燃ごみを含む）の処理 3辺の長さの合計が3m以上のもの1個 1,000円 45L袋1個又は3辺の長さの合計が3m未満のもの1個 500円 臨時的なごみの処理 9,000円（2t車1車）、3,000円（軽四輪車1車）	90円/10kg（10kg未満のときは10kgとする）
太子町	シール枚数超過のとき 30L袋用50円、45L袋用100円、粗大ごみ用500円 臨時収集 11,000円/t	
河南町	シール枚数超過のとき 30L袋用50円、45L袋用100円、粗大ごみ用500円 臨時収集 1tまたは2㎡⇒10,000円から 特定家庭用機器廃棄物2,700円/個（リサイクル料は別途必要）	
千早赤阪村	シール枚数超過のとき 30L袋用50円、45L袋用100円、粗大ごみ用500円 臨時収集 11,000円/t	

市町村・一部 事務組合名	収集ごみ	直接搬入ごみ
豊中市伊丹市 クリーンランド		105円/10kg
泉北環境整備 施設組合	臨時のごみ処分手数料 2t車1台につき 7,500円 2t車概ね1/2以下の場合 3,750円 軽四輪車1台につき 1,500円	150円/10kg
柏羽藤環境 事業組合		臨時ごみ 150円/10kg、犬・猫の死体 6,000円/体 スリングマット1枚当たり 幅1,400mm未満 3,600円 幅1,400mm以上 7,300円
泉佐野市田尻町 清掃施設組合		55kg未満500円、以後10kg増すごとに100円加算
東大阪都市 清掃施設組合		90円/10kg、犬・猫の死体 1,000円/個
四條畷市交野市 清掃施設組合		四條畷市、交野市による
岸和田市貝塚市 清掃施設組合		70kg以下は一律1,000円、以後10kg増すごとに120円加算
南河内環境 事業組合		20kg未満 340円、20kgにつき340円
泉南清掃 事務組合		40kg未満400円 10kg増すごとに100円加算
猪名川上流広域ごみ 処理施設組合		50kgまで500円 以降10kgごとに100円追加

(2)事業系ごみ

令和3年3月31日時点

市町村・一部事務組合名	収集ごみ	直接搬入ごみ
大阪市	1月以上継続するものうち ・1日平均10kg以上で週2回収集 210円/10kg ・毎日収集 270円/10kg	90円/10kg
堺市	継続のごみ(週6回収集)36L容器1日1個 月5,400円 臨時のごみ 1t又は2㎡ 17,600円 24,400円(破砕施設を使用するもの)	100kgまで1,100円。100kgを超える場合は10kgごとに110円 100kgまで1,700円。100kgを超える場合は10kgごとに170円 (破砕施設を使用するもの)
岸和田市	焼却処分手数料 10kgにつき70円	70kg以下は1,000円、70kg超は120円/10kg
豊中市		87円/10kg
池田市		60円/10kg
吹田市		105円/10kg
泉大津市	45L週1個収集で月額220円(週個数が1つ増すごとに+330円) 70L週1個収集で月額403円(週個数が1つ増すごとに+513円) 45L指定袋 70円/枚 70L指定袋 100円/枚	150円/10kg
高槻市	許可業者(170円/10kg)	80円/10kg
貝塚市	焼却処分手数料 70円/10kg	70kg以下は一律1,000円、70kgを超える場合、10kg毎に120円加算
守口市		可燃ごみ 90円/10kg、 粗大ごみ(処理券制) 規則で定めるもの以外 300円/10kg、 規則で定めるもの1点1,800円以内で品目ごとに規則で定める額
枚方市		90円/10kg(許可を受けた者が持ち込んだごみ)
茨木市	180円/10kg	①60円/10kg ②(産業廃棄物 木くず、紙くず、繊維くず)290円/10kg
八尾市	可燃収集1回1袋につき100円 可燃以外の収集1回1袋につき60円	142円/10kg 400円/10kg(破砕及び選別を伴う可燃ごみ)
泉佐野市	定期的なごみの収集及び運搬 標準容器(45L相当量)1個117円以内(税抜) 可燃ごみの処分 多量排出指定事業所 標準容器(45L相当量)1個90円 上記以外の事業所 標準容器(45L相当量)1個60円 臨時的なごみの収集及び運搬 11,429円(税抜)(2t車1車)、5,715円(税抜)(軽四輪車1車) 臨時的なごみの処分 7,000円(2t車1車)、3,500円(軽四輪車1車)	55kg未満500円、以後10kg増すごとに100円加算
富田林市	燃えるごみ、資源ごみ45L容器につき1枚300円	
寝屋川市		90円/10kg(許可を受けた者が持ち込んだごみ)
河内長野市	普通ごみ、資源ごみ45L袋につき1枚(シール)240円 臨時収集 12,000円(2t車荷台の1/4の嵩当り)	資源ごみ(資源選別作業所) 軽自動車以下 1,000円、1t車以下 2,000円 2t車以下 3,000円、4t車以下 5,000円
松原市	(可燃ごみ) ○指定袋制 収集・運搬 処分 30L用 84円/枚 70円/枚 45L用 126円/枚 110円/枚 70L用 189円/枚 180円/枚 ○指定袋の収納出来ない場合(従量制) 収集・運搬 10kgまで毎に189円 処分 10kgまで毎に170円 (不燃物・粗大ごみ) ○従量制 収集・運搬 10kgまで毎に189円 処分 10kgまで毎に220円	
大東市	従量制(週2回)は45L袋1個につき月額 1,320円 毎日取りは45L袋1個につき月額 4,560円 ただし6個目からは、1個につき 3,960円	90円/10kg
和泉市	定期的なごみの収集 収集運搬料金 ・週の収集回数が2回まで 45L袋1袋につき88円、70L袋1袋につき132円 ・週の収集回数が3回または4回 45L袋1袋につき110円、70L袋1袋につき165円 ・週の収集回数が5回以上 45L袋1袋につき132円、70L袋1袋につき198円 ごみ処分手数料 指定袋制 45% 指定袋 70円/枚、70% 指定袋 100円/枚 臨時ごみ 許可業者が収集、2t車1台につき16,300円 内訳: 収集運搬料金8,800円 処分手数料7,500円 ※1台に満たない量は、額を査定する。	150円/10kg

市町村・一部事務組合名	収集ごみ	直接搬入ごみ
箕面市	190円/10kg (市が収集・運搬・処分を行った際の金額)	57.14円+消費税/10kg
柏原市	45L相当の容器1個につき 収集運搬料 130円 (許可業者の限度額) 処分料 60円	150円/10kg
羽曳野市	45L袋1袋つき 収集運搬手数料 130円 (税込み140円) 45L袋 1袋 60円 計 200円	150円/10kg
門真市		90円/10kg
摂津市		60円/10kg
高石市	収集運搬料金 45L容器2個以内月額 (週2回収集)2,000円 1個増すごとに500円加算 ごみ処分手数料 指定袋制 45L袋 70円/枚 70%袋 100円/枚 臨時ごみ (収集運搬料金+処分手数料) 16,300円 (2t車)、7,000円 (軽トラック)	150円/10kg
藤井寺市	45L相当の容器1個につき 収集運搬料 130円 (許可業者の限度額)、処分料 60円	150円/10kg
東大阪市	1,350円/100kg (許可業者の限度額)	90円/10kg
泉南市	(許可業者)	40kgまで400円 以降従量制10kg 100円
四條畷市	(許可業者)	9円/kg
交野市	(許可業者)	90円/10kg
大阪狭山市	①45L袋 3,800円/個・月 ②臨時ごみ 1t又は2m ³ 16,000円	
阪南市	許可業者	40kgまで400円 以降従量制10kgごとに100円
島本町		150円/10kg
豊能町	許可業者	猪名川上流広域ごみ処理施設組合 (国崎クリーンセンター)へ搬入 (50kg以下は500円、50kgを超える場合は10kgまでごとに100円加算)
能勢町	許可業者	
忠岡町	許可業者	500円/50kg 以降50kg毎500円 (50kg未満切り上げ)
熊取町	収集運搬料+処分料 (許可業者が定める額)	30kgまで300円 (以後、10kgまでごとに100円加算)
田尻町	定期的なごみの収集及び運搬料 133円/袋 (45L) 可燃ごみの処分料 多量排出事業所 90円/袋 (45L) 上記以外の事業所 60円/袋 (45L) 臨時的なごみの収集及び運搬料 12,342円 (2t車1車)、6,171円 (軽四輪車1車) 臨時的なごみの処分料 7,000円 (2t車1車)、3,500円 (軽四輪車1車)	55kg未満500円、以後10kg増すごとに100円加算
岬町	100円/10kg (10kg未満のときは10kgとする)	100円/10kg (10kg未満のときは10kgとする)
太子町	300円/袋 (45L) 臨時ごみ 18,500円/t	
河南町	300円/袋 (45L)	
千早赤阪村	45L相当1個300円 臨時ごみ 18,500円/t	

市町村・一部事務組合名	収集ごみ	直接搬入ごみ
豊中市伊丹市 クリーンランド		105円/10kg
泉北環境整備 施設組合	定期収集のごみ処分手数料 70円/袋(45L) 100円/袋(70L) 臨時のごみ処分手数料 2t車1台につき 7,500円 2t車概ね1/2以下の場合 3,750円 軽四輪車1台につき 1,500円	150円/10kg
柏羽藤環 事業組合	直営及び委託、許可業者が収集する事業系一般廃棄物 45L容器(指定) 60円/個 指定容器に入らないごみ 100円/10kg	臨時ごみ 150円/10kg
泉佐野市田尻町 清掃施設組合		55kg未満500円、以後10kg増すごとに100円加算
東大阪都市 清掃施設組合		90円/10kg
四條畷市交野市 清掃施設組合		四條畷市、交野市による
岸和田市貝塚市 清掃施設組合	10kgにつき70円	70kg以下は一律1,000円、以後10kg増すごとに120円加算
南河内環 事業組合		20kg未満 340円 20kgにつき340円
泉南清掃 事務組合		40kg未満400円 10kg増すごとに100円加算
猪名川上流広域ごみ 処理施設組合		50kgまで500円 以降10kgごとに100円追加

4 ごみ搬入量

(単位: t/年)

市町村名	大阪市	堺市	岸和田市	豊中市	池田市	吹田市	泉大津市	高槻市	貝塚市	守口市	枚方市	茨木市	八尾市	泉佐野市	富田林市	寝屋川市
混合ごみ	303,029	0	0	0	0	0	0	0	0	0	0	3,029	0	0	0	0
直営	28,511	152,488	0	0	0	0	0	0	0	0	0	38,483	0	0	0	0
委託	486,199	0	0	0	0	0	0	0	0	0	0	30,126	0	0	0	0
許可	817,739	152,488	0	0	0	0	0	0	0	0	0	71,638	0	0	0	0
小計	0	0	2,758	674	11,113	6,335	10	894	7,549	0	24,247	0	43,890	339	220	14,384
可燃ごみ	0	9,504	25,721	57,897	4,939	52,340	10,675	54,545	8,020	16,816	32,274	0	0	14,449	25,273	17,779
直営	0	57,825	25,711	31,956	8,144	27,501	6,680	27,834	10,946	12,299	28,278	0	16,952	13,109	0	15,921
委託	0	67,329	54,190	90,527	24,196	86,176	17,365	83,273	26,515	29,115	84,799	0	60,842	27,897	25,493	48,084
許可	0	0	255	150	0	290	0	3,472	42	0	0	0	2,034	0	0	1,611
小計	0	0	0	2,590	0	2,499	0	0	0	0	0	0	0	0	0	1,909
不燃ごみ	0	0	2	763	0	0	0	0	1	0	0	0	0	0	0	0
直営	0	0	257	3,503	0	2,789	0	3,472	43	0	0	0	2,034	0	0	3,520
委託	50,951	33	415	14,168	1,192	860	0	86	376	0	3,028	4,922	4,741	8	2,000	5,100
許可	14,304	13,529	4,408	240	1,102	7,314	2,509	7,153	1,284	5,506	6,038	0	0	2,486	0	5,321
小計	1,577	1,295	67	7	153	60	0	0	35	0	0	0	0	474	0	179
資源ごみ	66,832	14,857	4,890	14,415	2,447	8,234	2,509	7,239	1,695	5,506	9,066	4,922	4,741	2,968	2,000	10,600
直営	0	0	33	0	0	42	0	0	13	0	27	0	0	0	0	0
委託	0	116	0	0	0	226	0	0	0	0	0	0	0	0	0	114
許可	0	0	0	0	0	0	0	0	0	0	0	0	0	0	0	0
小計	0	116	33	0	0	268	0	0	13	0	27	0	0	0	0	114
小計	353,980	33	3,461	14,992	12,305	7,527	10	4,452	7,980	0	27,302	7,951	50,665	347	2,220	21,095
直営	42,815	175,637	30,129	60,727	6,041	62,379	13,184	61,698	9,304	22,322	38,312	38,483	0	16,935	25,273	25,123
委託	487,776	59,120	25,780	32,726	8,297	27,561	6,680	27,834	10,982	12,299	28,278	30,126	16,952	13,583	0	16,100
許可	884,571	234,790	59,370	108,445	26,643	97,467	19,874	93,984	28,266	34,621	93,892	76,560	67,617	30,865	27,493	62,318
小計	0	3,266	496	0	264	812	0	0	175	0	3,850	58	915	34	527	656
直営	19,876	1,722	0	1,484	1,110	4,992	400	5,439	0	1,853	4,088	4,671	0	440	4,847	0
委託	0	236	572	0	3	0	251	0	151	22	0	0	0	208	0	0
許可	19,876	5,224	1,068	1,484	1,377	5,804	651	5,439	326	1,875	7,938	4,729	915	682	5,374	656
小計	353,980	3,299	3,957	14,992	12,569	8,339	10	4,452	8,155	0	31,152	8,009	51,580	381	2,747	21,751
計画収集量	62,691	177,359	30,129	62,211	7,151	67,371	13,584	67,137	9,304	24,175	42,400	43,154	0	17,375	30,120	25,123
委託	487,776	59,356	26,352	32,726	8,300	27,561	6,931	27,834	11,133	12,321	28,278	30,126	16,952	13,791	0	16,100
許可	904,447	240,014	60,438	109,929	28,020	103,271	20,525	99,423	28,592	36,496	101,830	81,289	68,532	31,547	32,867	62,974
小計	1,127	25,027	5,824	6,770	1,982	4,342	2,279	5,603	5,537	669	1,068	15,441	4,107	17,263	2,355	2,439
直接搬入ごみ	915,674	265,041	66,262	116,699	30,002	107,613	22,804	105,026	34,129	37,165	102,898	96,730	72,639	48,810	35,222	65,413
ごみ排出総量																

(単位:t/年)

市町村名	河内長野市	松原市	大東市	和泉市	箕面市	柏原市	羽曳野市	門真市	摂津市	高石市	藤井寺市	東大阪市	泉南市	四條畷市	交野市	大阪狭山市	阪南市	市計	
混合	0	0	703	0	0	0	0	0	0	0	0	12,534	0	0	0	0	0	0	319,295
委託	0	0	29,549	0	0	0	0	0	0	0	0	75,006	0	0	0	0	0	0	324,037
許可	0	0	0	0	0	0	0	0	0	0	0	63,601	0	0	0	0	0	0	579,926
小計	0	0	30,252	0	0	0	0	0	0	0	0	151,141	0	0	0	0	0	0	1,223,258
可	0	4,247	0	21	5,372	710	826	2,640	4,935	0	496	0	8,896	330	9,981	917	7,942	0	159,726
燃	21,444	16,023	0	28,407	16,621	13,724	22,067	14,967	8,248	7,879	10,275	0	0	9,442	1,980	8,007	0	0	509,316
ご	0	6,715	0	14,297	11,224	4,598	6,934	15,039	9,474	3,817	8,668	0	6,285	3,127	3,576	3,830	2,899	0	383,639
み	21,444	26,985	0	42,725	33,217	19,032	29,827	32,646	22,657	11,696	19,439	0	15,181	12,899	15,537	12,754	10,841	0	1,052,681
不	0	16	0	0	603	16	23	248	733	0	27	0	0	12	0	0	0	0	9,532
燃	0	325	0	0	0	763	1,007	453	1,194	0	456	0	0	0	0	0	0	0	11,196
ご	0	3	0	0	0	17	12	582	0	0	5	0	0	0	0	0	0	0	1,385
み	0	344	0	0	603	796	1,042	1,283	1,927	0	488	0	0	12	0	0	0	0	22,113
資	0	3,324	4	1	518	132	820	669	0	0	86	4,394	1,782	18	1,199	0	2,112	0	102,939
源	2,926	0	2,130	4,171	855	507	812	2,851	884	1,129	521	2,841	0	1,013	1,045	779	0	0	93,658
ご	0	0	0	129	3	0	0	95	0	0	0	58	401	33	0	0	0	0	4,573
み	2,926	3,324	2,134	4,301	1,376	639	812	3,766	1,553	1,129	607	7,293	2,183	1,064	2,244	779	2,119	0	201,170
そ	0	14	0	0	83	0	0	0	0	0	0	0	0	0	24	0	0	0	243
の	0	0	0	0	0	0	0	0	0	0	0	0	0	0	0	0	0	0	456
他	0	0	0	0	0	0	0	0	0	0	0	0	0	0	0	0	0	0	0
小	0	14	0	0	83	0	0	0	0	0	0	0	0	0	24	0	0	0	699
計	0	7,601	707	22	6,576	858	849	3,708	6,337	0	609	16,928	10,678	360	11,204	917	10,061	0	591,735
小	24,370	16,348	31,679	32,578	17,476	14,994	23,886	18,271	10,326	9,008	11,252	77,847	0	10,455	3,025	8,786	0	0	938,663
計	0	6,718	0	14,426	11,227	4,615	6,946	15,716	9,474	3,817	8,673	63,659	6,686	3,160	3,576	3,830	2,906	0	969,523
組	24,370	30,667	32,386	47,026	35,279	20,467	31,681	37,695	26,137	12,825	20,534	158,434	17,364	13,975	17,805	13,533	12,967	0	2,499,921
大	0	46	277	0	647	106	110	347	0	0	137	2,966	135	0	989	1,695	0	0	18,508
ご	3,341	1,848	1,526	740	0	5	799	0	0	173	1,516	2,498	0	580	0	0	134	0	64,082
み	0	13	0	237	92	0	20	0	0	291	128	0	83	57	0	0	113	0	2,477
計	3,341	1,907	1,803	977	739	111	929	347	0	464	1,781	5,464	218	637	989	1,695	247	0	85,067
計	0	7,647	984	22	7,223	964	959	4,055	6,337	0	746	19,894	10,813	360	12,193	2,612	10,061	0	610,243
収	27,711	18,196	33,205	33,318	17,476	14,999	24,685	18,271	10,326	9,181	12,768	80,345	0	11,035	3,025	8,786	134	0	1,002,745
集	0	6,731	0	14,663	11,319	4,615	6,966	15,716	9,474	4,108	8,801	63,659	6,769	3,217	3,576	3,830	3,019	0	972,000
量	27,711	32,574	34,189	48,003	36,018	20,578	32,610	38,042	26,137	13,289	22,315	163,898	17,582	14,612	18,794	15,228	13,214	0	2,584,988
合	1,439	550	946	5,194	6,707	802	1,330	2,460	2,754	1,429	760	5,691	3,402	45	610	1,088	3,107	0	150,247
計	29,150	33,124	35,135	53,197	42,725	21,380	33,940	40,502	28,891	14,718	23,075	169,589	20,984	14,657	19,404	16,316	16,321	0	2,735,235
直	0	0	0	0	0	0	0	0	0	0	0	0	0	0	0	0	0	0	0
接	0	0	0	0	0	0	0	0	0	0	0	0	0	0	0	0	0	0	0
搬	0	0	0	0	0	0	0	0	0	0	0	0	0	0	0	0	0	0	0
入	0	0	0	0	0	0	0	0	0	0	0	0	0	0	0	0	0	0	0
ご	0	0	0	0	0	0	0	0	0	0	0	0	0	0	0	0	0	0	0
み	0	0	0	0	0	0	0	0	0	0	0	0	0	0	0	0	0	0	0
出	0	0	0	0	0	0	0	0	0	0	0	0	0	0	0	0	0	0	0
総	0	0	0	0	0	0	0	0	0	0	0	0	0	0	0	0	0	0	0
量	0	0	0	0	0	0	0	0	0	0	0	0	0	0	0	0	0	0	0

(単位: t/年)

市町村名	島本町	豊能町	能勢町	忠岡町	熊取町	田尻町	岬町	太子町	河南町	千早赤阪村	町村計	府合計
混合	0	0	0	0	0	0	0	0	0	0	0	0
直営	0	0	0	0	0	0	0	0	0	0	0	319,295
委託	0	0	0	0	0	0	0	0	0	0	0	324,037
許可	0	0	0	0	0	0	0	0	0	0	0	579,926
小計	0	0	0	0	0	0	0	0	0	0	0	1,223,258
可	0	3,352	433	0	236	109	328	0	0	0	4,458	164,184
燃	5,159	0	821	3,057	6,365	1,559	4,027	2,765	3,495	932	28,180	537,496
委託	920	567	1,011	362	1,852	0	0	0	0	0	4,712	388,351
許可	6,079	3,919	2,265	3,419	8,453	1,668	4,355	2,765	3,495	932	37,350	1,090,031
小計	0	0	12	0	27	0	0	0	0	0	39	9,571
不	217	193	35	0	27	0	0	0	0	0	472	11,668
燃	0	3	3	0	41	0	0	0	0	0	47	1,432
委託	217	196	50	0	95	0	0	0	0	0	558	22,671
許可	0	93	1	0	2	2	0	0	0	0	98	103,037
小計	738	815	336	437	1,274	218	313	252	260	91	4,734	98,392
資	0	6	22	0	25	0	0	0	0	0	53	4,626
源	738	914	359	437	1,301	220	313	252	260	91	4,885	206,055
委託	0	0	0	0	0	0	0	0	0	0	0	243
許可	0	0	0	311	0	0	0	0	0	0	311	767
小計	0	0	0	311	0	0	0	0	0	0	311	1,010
そ	0	3,445	446	0	265	111	328	0	0	0	4,595	596,330
の	6,114	1,008	1,192	3,805	7,666	1,777	4,340	3,017	3,755	1,023	33,697	972,360
他	920	576	1,036	362	1,918	0	0	0	0	0	4,812	974,335
小計	7,034	5,029	2,674	4,167	9,849	1,888	4,668	3,017	3,755	1,023	43,104	2,543,025
粗	0	71	0	0	28	4	0	0	0	0	103	18,611
大	118	0	17	410	29	27	165	699	806	301	2,572	66,654
委託	0	25	27	0	42	0	0	0	0	0	94	2,571
許可	118	96	44	410	99	31	165	699	806	301	2,769	87,836
小計	0	3,516	446	0	293	115	328	0	0	0	4,698	614,941
計画	6,232	1,008	1,209	4,215	7,695	1,804	4,505	3,716	4,561	1,324	36,269	1,039,014
収集	920	601	1,063	362	1,960	0	0	0	0	0	4,906	976,906
委託	7,152	5,125	2,718	4,577	9,948	1,919	4,833	3,716	4,561	1,324	45,873	2,630,861
許可	480	293	515	468	2,943	1,057	1,127	175	437	199	7,694	157,941
小計	7,632	5,418	3,233	5,045	12,891	2,976	5,960	3,891	4,998	1,523	53,567	2,788,802
直接搬入												
ごみ排出総量												

5 資源化の状況

単位：t

市町村名	種類	直接資源化	焼却施設	焼却施設以外の中間処理施設		集団回収	合計
				粗大ごみ資源化等を行う施設	処理施設		
大阪市 ごみ処理量 915,674t	紙類	17,177	0	0	0	36,762	53,939
	金属類	0	0	1,830	4,867	725	7,422
	ガラス類	0	0	0	9,912	4	9,916
	ペットボトル類	0	0	0	7,621	0	7,621
	プラスチック類	0	0	0	17,081	0	17,081
	布類	2,236	0	0	0	2,355	4,591
	融スラ	-	0	-	-	-	0
	その他	195	0	0	0	84	279
	合計 (リサイクル率)	19,608	0	1,830	39,481	39,930	100,849 (10.6%)
堺市 ごみ処理量 270,505t	紙類	581	0	0	0	15,991	16,572
	金属類	0	2,177	360	1,488	0	4,025
	ガラス類	0	0	0	4,131	0	4,131
	ペットボトル類	0	0	0	1,291	0	1,291
	プラスチック類	0	0	0	4,395	0	4,395
	布類	0	0	0	0	1,117	1,117
	融スラ	-	10,129	-	-	-	10,129
	その他	6,283	0	0	0	0	6,283
	合計 (リサイクル率)	6,864	12,306	360	11,305	17,108	47,943 (16.7%)
岸和田市 ごみ処理量 66,729t	紙類	6	0	0	0	3,882	3,888
	金属類	0	0	562	596	0	1,158
	ガラス類	0	0	0	1,312	0	1,312
	ペットボトル類	0	0	0	345	0	345
	プラスチック類	0	0	0	1,890	0	1,890
	布類	0	0	0	0	192	192
	融スラ	-	0	-	-	-	0
	その他	13	0	0	35	0	48
	合計 (リサイクル率)	19	0	562	4,178	4,074	8,833 (12.5%)
豊中市 ごみ処理量 116,672t	紙類	6,406	27	0	0	4,422	10,855
	金属類	0	0	521	764	132	1,417
	ガラス類	0	0	0	2,093	0	2,093
	ペットボトル類	0	0	0	755	0	755
	プラスチック類	0	0	0	3,114	0	3,114
	布類	371	0	0	0	255	626
	融スラ	-	0	-	-	-	0
	その他	54	0	0	0	0	54
	合計 (リサイクル率)	6,831	27	521	6,726	4,809	18,914 (15.6%)
池田市 ごみ処理量 30,002t	紙類	983	0	0	0	1,128	2,111
	金属類	0	0	258	498	23	779
	ガラス類	0	0	0	387	0	387
	ペットボトル類	0	0	0	251	0	251
	プラスチック類	0	0	0	278	0	278
	布類	0	0	0	0	53	53
	融スラ	-	0	-	-	-	0
	その他	0	0	0	0	0	0
	合計 (リサイクル率)	983	0	258	1,414	1,204	3,859 (12.4%)
吹田市 ごみ処理量 107,613t	紙類	0	0	3,941	0	6,186	10,127
	金属類	0	768	2,131	0	129	3,028
	ガラス類	0	0	2,255	0	24	2,279
	ペットボトル類	0	0	234	0	0	234
	プラスチック類	0	0	0	0	0	0
	布類	0	0	111	0	507	618
	融スラ	-	712	-	-	-	712
	その他	9	714	97	0	0	820
	合計 (リサイクル率)	9	2,194	8,769	0	6,846	17,818 (15.6%)
泉大津市 ごみ処理量 22,804t	紙類	0	0	0	624	1,598	2,222
	金属類	0	0	162	198	0	360
	ガラス類	0	0	0	459	0	459
	ペットボトル類	0	0	0	236	0	236
	プラスチック類	0	0	0	601	0	601
	布類	0	0	0	0	121	121
	融スラ	-	0	-	-	-	0
	その他	0	0	0	11	0	11
	合計 (リサイクル率)	0	0	162	2,129	1,719	4,010 (16.4%)

市町村名	種類	直接資源化	焼却施設	焼却施設以外の中間処理施設		集団回収	合計
				粗大ごみ資源化等を行う施設	処理施設		
高槻市 ごみ処理量 105,026t	紙類	0	0	0	3,126	7,280	10,406
	金属類	0	0	575	611	204	1,390
	ガラス類	0	0	0	1,314	2	1,316
	ペットボトル類	0	0	0	557	19	576
	プラスチック類	0	0	0	0	0	0
	布類	0	0	0	755	401	1,156
	溶融スラグ	-	0	-	-	-	0
	その他	0	0	0	0	0	0
合計	0	0	575	6,363	7,906	14,844 (13.1%)	
貝塚市 ごみ処理量 34,511t	紙類	0	0	0	0	1,502	1,502
	金属類	0	0	277	158	0	435
	ガラス類	0	0	0	347	0	347
	ペットボトル類	0	0	0	488	0	488
	プラスチック類	0	0	0	683	0	683
	布類	0	0	0	0	46	46
	溶融スラグ	-	0	-	-	-	0
	その他	0	0	0	0	0	0
合計	0	0	277	1,676	1,548	3,501 (9.7%)	
守口市 ごみ処理量 37,193t	紙類	0	0	0	1,431	2,351	3,782
	金属類	0	0	293	207	96	596
	ガラス類	0	0	0	928	0	928
	ペットボトル類	0	0	0	452	0	452
	プラスチック類	0	0	0	1,780	0	1,780
	布類	0	0	0	486	186	672
	溶融スラグ	-	0	-	-	-	0
	その他	29	0	0	0	0	29
合計	29	0	293	5,284	2,633	8,239 (20.7%)	
枚方市 ごみ処理量 102,896t	紙類	0	0	0	840	10,941	11,781
	金属類	0	0	908	845	243	1,996
	ガラス類	0	0	0	2,113	0	2,113
	ペットボトル類	0	0	0	323	0	323
	プラスチック類	0	0	0	4,598	0	4,598
	布類	0	0	0	0	633	633
	溶融スラグ	-	0	-	-	-	0
	その他	0	545	0	143	0	688
合計	0	545	908	8,862	11,817	22,132 (19.3%)	
茨木市 ごみ処理量 96,730t	紙類	1,274	0	0	0	6,114	7,388
	金属類	799	2,776	0	0	153	3,728
	ガラス類	1,384	0	0	0	0	1,384
	ペットボトル類	733	0	0	0	0	733
	プラスチック類	0	0	0	0	0	0
	布類	307	0	0	0	408	715
	溶融スラグ	-	9,478	-	-	-	9,478
	その他	425	0	0	0	32	457
合計	4,922	12,254	0	0	6,707	23,883 (23.1%)	
八尾市 ごみ処理量 72,758t	紙類	0	0	0	0	5,987	5,987
	金属類	0	0	568	267	55	890
	ガラス類	0	0	0	856	0	856
	ペットボトル類	0	0	0	438	0	438
	プラスチック類	0	0	0	1,864	0	1,864
	布類	0	0	0	0	318	318
	溶融スラグ	-	0	-	-	-	0
	その他	0	0	27	0	0	27
合計	0	0	595	3,425	6,360	10,380 (13.1%)	
泉佐野市 ごみ処理量 48,809t	紙類	373	0	0	0	433	806
	金属類	0	0	434	161	14	609
	ガラス類	0	0	0	745	0	745
	ペットボトル類	0	0	0	157	0	157
	プラスチック類	0	0	0	612	0	612
	布類	495	0	0	0	14	509
	溶融スラグ	-	0	-	-	-	0
	その他	0	0	16	23	0	39
合計	868	0	450	1,698	461	3,477 (7.1%)	
富田林市 ごみ処理量 34,942t	紙類	0	0	0	9	2,621	2,630
	金属類	0	512	138	246	0	896
	ガラス類	0	0	0	495	0	495
	ペットボトル類	0	0	0	294	0	294
	プラスチック類	0	0	0	676	0	676
	布類	0	0	0	0	214	214
	溶融スラグ	-	0	-	-	-	0
	その他	0	137	0	0	0	137
合計	0	649	138	1,720	2,835	5,342 (14.1%)	

市町村名	種類	直接資源化	焼却施設	焼却施設以外の中間処理施設		集団回収	合計
				粗大ごみ資源化等を行う施設	処理施設		
寝屋川市 ごみ処理量 65,414t	紙類	3,527	0	0	0	4,679	8,206
	金属類	0	0	405	423	182	1,010
	ガラス類	0	0	0	617	0	617
	ペットボトル類	0	0	0	268	0	268
	プラスチック類	0	0	0	3,817	0	3,817
	布類	507	0	0	0	170	677
	融スラグ	-	0	-	-	-	0
	その他	0	0	284	61	0	345
合計	4,034	0	689	5,186	5,031	14,940 (21.2%)	
河内長野市 ごみ処理量 29,150t	紙類	0	0	0	792	2,651	3,443
	金属類	0	400	85	528	40	1,053
	ガラス類	0	0	0	708	0	708
	ペットボトル類	0	0	0	215	0	215
	プラスチック類	0	0	0	701	0	701
	布類	0	0	0	202	278	480
	融スラグ	-	0	-	-	-	0
	その他	0	107	0	17	0	124
合計	0	507	85	3,163	2,969	6,724 (20.9%)	
松原市 ごみ処理量 33,124t	紙類	0	0	0	1,193	1,856	3,049
	金属類	0	0	0	354	0	354
	ガラス類	0	0	0	613	0	613
	ペットボトル類	0	0	0	310	0	310
	プラスチック類	0	0	0	634	0	634
	布類	0	0	0	0	46	46
	融スラグ	-	0	-	-	-	0
	その他	0	0	0	38	0	38
合計	0	0	0	3,142	1,902	5,044 (14.4%)	
大東市 ごみ処理量 35,135t	紙類	5	0	0	0	1,885	1,890
	金属類	0	4	230	161	72	467
	ガラス類	0	0	0	513	0	513
	ペットボトル類	0	0	0	166	0	166
	プラスチック類	0	0	0	1,038	0	1,038
	布類	0	0	0	0	99	99
	融スラグ	-	0	-	-	-	0
	その他	424	3	0	0	0	427
合計	429	7	230	1,878	2,056	4,600 (12.4%)	
和泉市 ごみ処理量 53,197t	紙類	0	0	0	1,270	3,907	5,177
	金属類	0	0	309	446	0	755
	ガラス類	0	0	0	343	0	343
	ペットボトル類	0	0	0	0	0	0
	プラスチック類	0	0	0	264	0	264
	布類	0	0	0	257	295	552
	融スラグ	-	0	-	-	-	0
	その他	0	0	52	29	0	81
合計	0	0	361	2,609	4,202	7,172 (12.5%)	
箕面市 ごみ処理量 42,726t	紙類	254	0	0	0	3,035	3,289
	金属類	0	185	755	263	0	1,203
	ガラス類	0	0	0	756	0	756
	ペットボトル類	0	0	0	247	0	247
	プラスチック類	0	0	0	0	0	0
	布類	0	0	0	0	145	145
	融スラグ	-	0	-	-	-	0
	その他	0	0	33	0	0	33
合計	254	185	788	1,266	3,180	5,673 (12.4%)	
柏原市 ごみ処理量 21,380t	紙類	93	0	0	0	965	1,058
	金属類	0	162	294	103	26	585
	ガラス類	0	0	0	317	0	317
	ペットボトル類	0	0	0	38	0	38
	プラスチック類	0	0	0	0	0	0
	布類	0	0	0	0	0	0
	融スラグ	-	0	-	-	-	0
	その他	0	0	0	0	0	0
合計	93	162	294	458	991	1,998 (8.9%)	
羽曳野市 ごみ処理量 34,910t	紙類	0	0	0	0	1,752	1,752
	金属類	0	259	390	144	0	793
	ガラス類	0	0	0	178	0	178
	ペットボトル類	0	0	0	35	0	35
	プラスチック類	0	0	0	0	0	0
	布類	0	0	0	0	95	95
	融スラグ	-	0	-	-	-	0
	その他	0	0	0	0	0	0
合計	0	259	390	357	1,847	2,853 (7.8%)	

市町村名	種類	直接資源化	焼却施設	焼却施設以外の中間処理施設		集団回収	合計
				粗大ごみ資源化等を行う施設	処理施設		
門真市 ごみ処理量 40,502t	紙類	0	0	0	758	1,576	2,334
	金属類	0	0	382	211	0	593
	ガラス類	0	0	0	740	0	740
	ペットボトル類	0	0	0	315	0	315
	プラスチック類	0	0	0	676	0	676
	布類	0	0	0	190	96	286
	溶融スラッグ	-	0	-	-	-	0
	その他	0	0	0	0	1	1
合計	0	0	382	2,890	1,673	4,945 (11.7%)	
摂津市 ごみ処理量 28,891t	紙類	0	0	0	777	1,519	2,296
	金属類	0	0	82	155	40	277
	ガラス類	0	0	0	411	0	411
	ペットボトル類	0	0	0	353	0	353
	プラスチック類	0	0	0	16	0	16
	布類	0	0	0	153	172	325
	溶融スラッグ	-	0	-	-	-	0
	その他	0	0	0	30	0	30
合計	0	0	82	1,895	1,731	3,708 (12.1%)	
高石市 ごみ処理量 14,718t	紙類	0	0	0	0	1,604	1,604
	金属類	0	0	130	137	0	267
	ガラス類	0	0	0	106	0	106
	ペットボトル類	0	0	0	133	0	133
	プラスチック類	0	0	0	307	0	307
	布類	0	0	0	0	123	123
	溶融スラッグ	-	0	-	-	-	0
	その他	0	0	3	219	0	222
合計	0	0	133	902	1,727	2,762 (16.8%)	
藤井寺市 ごみ処理量 23,079t	紙類	74	0	0	0	1,378	1,452
	金属類	16	180	182	88	48	514
	ガラス類	0	0	0	274	1	275
	ペットボトル類	0	0	0	83	0	83
	プラスチック類	0	0	0	0	0	0
	布類	4	0	0	0	84	88
	溶融スラッグ	-	0	-	-	-	0
	その他	4	0	0	0	0	4
合計	98	180	182	445	1,511	2,416 (9.8%)	
東大阪市 ごみ処理量 169,739t	紙類	116	4	0	0	8,186	8,306
	金属類	24	21	1,264	673	156	2,138
	ガラス類	14	0	0	2,150	4	2,168
	ペットボトル類	0	0	0	1,031	0	1,031
	プラスチック類	0	0	0	2,502	0	2,502
	布類	0	0	0	0	449	449
	溶融スラッグ	-	0	-	-	-	0
	その他	0	17	0	0	0	17
合計	154	42	1,264	6,356	8,795	16,611 (9.3%)	
泉南市 ごみ処理量 20,984t	紙類	877	0	0	9	551	1,437
	金属類	8	0	319	117	15	459
	ガラス類	4	0	0	254	0	258
	ペットボトル類	6	0	0	132	0	138
	プラスチック類	28	0	0	405	0	433
	布類	54	0	0	0	22	76
	溶融スラッグ	-	0	-	-	-	0
	その他	38	0	0	12	0	50
合計	1,015	0	319	929	588	2,851 (13.2%)	
四條畷市 ごみ処理量 14,643t	紙類	0	0	0	0	1,180	1,180
	金属類	3	0	255	0	38	296
	ガラス類	0	0	189	0	0	189
	ペットボトル類	0	0	0	38	0	38
	プラスチック類	0	0	0	524	0	524
	布類	0	0	0	0	77	77
	溶融スラッグ	-	0	-	-	-	0
	その他	3	0	12	1	0	16
合計	6	0	456	563	1,295	2,320 (14.6%)	
交野市 ごみ処理量 19,692t	紙類	612	0	0	0	870	1,482
	金属類	72	0	268	124	23	487
	ガラス類	0	0	0	273	0	273
	ペットボトル類	0	0	0	65	0	65
	プラスチック類	0	0	0	921	0	921
	布類	0	0	0	0	47	47
	溶融スラッグ	-	0	-	-	-	0
	その他	0	0	0	24	0	24
合計	684	0	268	1,407	940	3,299 (16.0%)	

市町村名	種類	直接資源化	焼却施設	焼却施設以外の中間処理施設		集団回収	合計
				粗大ごみ資源化等を行う施設	処理施設		
大阪狭山市 ごみ処理量 16,316t	紙類	0	0	0	3	1,568	1,571
	金属類	0	239	44	20	0	303
	ガラス類	0	0	0	303	0	303
	ペットボトル類	0	0	0	125	0	125
	プラスチック類	0	0	0	34	0	34
	布類	0	0	0	0	156	156
	溶融スラッグ	-	0	-	-	-	0
	その他	0	64	0	19	0	83
合計	0	303	44	504	1,724	2,575 (14.3%)	
阪南市 ごみ処理量 16,324t	紙類	911	0	0	6	799	1,716
	金属類	0	0	291	114	30	435
	ガラス類	0	0	0	250	0	250
	ペットボトル類	0	0	0	108	0	108
	プラスチック類	0	0	0	433	0	433
	布類	47	0	0	0	15	62
	溶融スラッグ	-	0	-	-	-	0
	その他	15	0	0	0	0	15
合計	973	0	291	911	844	3,019 (17.6%)	
市計 ごみ処理量 2,742,788t	紙類	33,269	31	3,941	10,838	147,159	195,238
	金属類	922	7,683	14,702	14,967	2,444	40,718
	ガラス類	1,402	0	2,444	33,898	35	37,779
	ペットボトル類	739	0	234	16,870	19	17,862
	プラスチック類	28	0	0	49,844	0	49,872
	布類	4,021	0	111	2,043	9,189	15,364
	溶融スラッグ	0	20,319	0	0	0	20,319
	その他	7,492	1,587	524	662	117	10,382
合計	47,873	29,620	21,956	129,122	158,963	387,534 (13.4%)	
島本町 ごみ処理量 7,631t	紙類	0	0	259	0	555	814
	金属類	0	0	138	0	16	154
	ガラス類	0	0	197	0	0	197
	ペットボトル類	0	0	35	0	0	35
	プラスチック類	0	0	0	0	0	0
	布類	0	0	24	0	33	57
	溶融スラッグ	-	0	-	-	-	0
	その他	0	0	85	0	0	85
合計	0	0	738	0	604	1,342 (16.3%)	
豊能町 ごみ処理量 5,417t	紙類	363	0	0	1	552	916
	金属類	0	3	52	52	0	107
	ガラス類	0	0	0	124	0	124
	ペットボトル類	0	0	0	36	0	36
	プラスチック類	0	0	0	197	0	197
	布類	38	0	0	0	44	82
	溶融スラッグ	-	0	-	-	-	0
	その他	96	62	0	6	0	164
合計	497	65	52	416	596	1,626 (27.0%)	
能勢町 ごみ処理量 3,233t	紙類	136	0	0	0	142	278
	金属類	0	3	30	38	0	71
	ガラス類	68	0	0	0	0	68
	ペットボトル類	0	0	0	18	0	18
	プラスチック類	0	0	0	74	0	74
	布類	20	0	0	0	9	29
	溶融スラッグ	-	0	-	-	-	0
	その他	4	0	0	0	0	4
合計	228	3	30	130	151	542 (16.0%)	
忠岡町 ごみ処理量 4,773t	紙類	0	0	17	0	431	448
	金属類	0	0	108	0	0	108
	ガラス類	0	0	0	122	0	122
	ペットボトル類	0	0	0	55	0	55
	プラスチック類	0	0	0	185	0	185
	布類	0	0	0	0	35	35
	溶融スラッグ	-	0	-	-	-	0
	その他	0	0	0	0	0	0
合計	0	0	125	362	466	953 (18.2%)	
熊取町 ごみ処理量 12,892t	紙類	297	0	0	0	346	643
	金属類	0	24	305	1	10	340
	ガラス類	0	0	0	182	0	182
	ペットボトル類	0	0	0	131	0	131
	プラスチック類	0	0	0	385	0	385
	布類	109	0	0	0	18	127
	溶融スラッグ	-	0	-	-	-	0
	その他	0	0	0	0	0	0
合計	406	24	305	699	374	1,808 (13.6%)	

市町村名	種類	直接資源化	焼却施設	焼却施設以外の中間処理施設		集団回収	合計
				粗大ごみ資源化等を行う施設	を		
田尻町 ごみ処理量 3,000t	紙類	23	0	0	0	27	50
	金属類	0	0	47	13	1	61
	ガラス類	0	0	0	52	0	52
	ペットボトル類	0	0	0	13	0	13
	プラスチック類	0	0	0	47	0	47
	布類	6	0	0	0	0	6
	溶融スラッグ	-	0	-	-	-	0
	その他	0	0	5	30	0	35
合計	29	0	52	155	28	264 (8.7%)	
岬町 ごみ処理量 5,518t	紙類	1	0	0	0	24	25
	金属類	59	0	0	0	2	61
	ガラス類	114	0	0	0	4	118
	ペットボトル類	40	0	0	0	0	40
	プラスチック類	101	0	0	0	0	101
	布類	0	0	0	0	0	0
	溶融スラッグ	-	0	-	-	-	0
	その他	0	0	0	0	0	0
合計	315	0	0	0	30	345 (6.2%)	
太子町 ごみ処理量 3,530t	紙類	0	0	0	0	191	191
	金属類	0	50	18	80	0	148
	ガラス類	0	0	0	58	0	58
	ペットボトル類	0	0	0	27	0	27
	プラスチック類	0	0	0	86	0	86
	布類	0	0	0	0	12	12
	溶融スラッグ	-	0	-	-	-	0
	その他	0	13	0	0	0	13
合計	0	63	18	251	203	535 (14.3%)	
河南町 ごみ処理量 4,997t	紙類	0	0	0	0	412	412
	金属類	0	73	23	35	0	131
	ガラス類	0	0	0	70	0	70
	ペットボトル類	0	0	0	38	0	38
	プラスチック類	0	0	0	81	0	81
	布類	0	0	0	0	45	45
	溶融スラッグ	-	0	-	-	-	0
	その他	0	19	0	0	0	19
合計	0	92	23	224	457	796 (14.6%)	
千早赤阪村 ごみ処理量 1,523t	紙類	0	0	0	0	157	157
	金属類	5	22	8	12	0	47
	ガラス類	0	0	0	28	0	28
	ペットボトル類	0	0	0	11	0	11
	プラスチック類	0	0	0	35	0	35
	布類	0	0	0	0	13	13
	溶融スラッグ	-	0	-	-	-	0
	その他	0	6	0	0	0	6
合計	5	28	8	86	170	297 (17.5%)	
町村計 ごみ処理量 52,514t	紙類	820	0	276	1	2,837	3,934
	金属類	64	175	729	231	29	1,228
	ガラス類	182	0	197	636	4	1,019
	ペットボトル類	40	0	35	329	0	404
	プラスチック類	101	0	0	1,090	0	1,191
	布類	173	0	24	0	209	406
	溶融スラッグ	0	0	0	0	0	0
	その他	100	100	90	36	0	326
合計	1,480	275	1,351	2,323	3,079	8,508 (15.3%)	
府合計 ごみ処理量 2,795,302t	紙類	34,089	31	4,217	10,839	149,996	199,172
	金属類	986	7,858	15,431	15,198	2,473	41,946
	ガラス類	1,584	0	2,641	34,534	39	38,798
	ペットボトル類	779	0	269	17,199	19	18,266
	プラスチック類	129	0	0	50,934	0	51,063
	布類	4,194	0	135	2,043	9,398	15,770
	溶融スラッグ	0	20,319	0	0	0	20,319
	その他	7,592	1,687	614	698	117	10,708
合計	49,353	29,895	23,307	131,445	162,042	396,042 (13.4%)	

リサイクル率(%) = 資源化量合計 ÷ (ごみ処理量 + 集団回収量) × 100

6 ごみ収集・運搬機材

市 一 組	町 部 合	村 事 務 名	直 営 分								合計				
			車				輛						運搬船等		
			収集車		運搬車 (収集運搬部門)		運搬車 (中間処理部門)		の 船 舶		台数 隻数	積載量 (t)			
			台数 (台)	積載量 (t)	台数 (台)	積載量 (t)	台数 (台)	積載量 (t)	隻数 (隻)	積載量 (t)					
大	阪	市	826	1,067	2	15	0	0	17	0	845	1,082			
堺		市	21	36	0	0	1	2	0	0	22	38			
岸	和	田	市	10	21	14	11	0	0	0	24	32			
豊	中	市	73	137	0	0	0	0	0	0	73	137			
池	田	市	23	39	0	0	0	0	0	0	23	39			
吹	田	市	19	55	0	0	0	0	0	0	19	55			
泉	大	津	市	3	4	0	0	0	0	0	3	4			
高	槻	市	12	28	1	2	0	0	0	0	13	30			
貝	塚	市	10	26	4	6	0	0	0	0	14	32			
守	口	市	0	0	0	0	0	0	0	0	0	0			
枚	方	市	60	122	5	10	0	0	0	0	65	132			
茨	木	市	19	44	10	18	0	0	0	0	29	62			
八	尾	市	71	135	1	3	4	11	0	0	76	149			
泉	佐	野	市	8	11	0	0	0	0	0	8	11			
富	田	林	市	10	16	0	0	0	0	0	10	16			
寝	屋	川	市	29	56	11	19	3	8	0	43	83			
河	内	長	野	市	1	1	1	3	0	0	2	4			
松	原	市	24	36	0	0	0	0	0	0	24	36			
大	東	市	10	16	0	0	0	0	0	0	10	16			
和	泉	市	4	5	0	0	0	0	0	0	4	5			
箕	面	市	23	48	0	0	0	0	0	0	23	48			
柏	原	市	1	2	0	0	0	0	0	0	1	2			
羽	曳	野	市	3	3	0	0	0	0	0	3	3			
門	真	市	19	28	0	0	2	8	0	0	21	36			
摂	津	市	26	49	0	0	0	0	0	0	26	49			
高	石	市	0	0	0	0	0	0	0	0	0	0			
藤	井	寺	市	5	10	8	13	0	0	0	13	23			
東	大	阪	市	62	148	12	22	0	0	0	74	170			
泉	南	市	15	33	9	5	0	0	0	0	24	38			
四	條	畷	市	1	2	0	0	0	0	0	1	2			
交	野	市	24	54	0	0	0	0	0	0	24	54			
大	阪	狭	山	市	3	8	0	0	0	0	3	8			
阪	南	市	14	31	6	4	0	0	0	0	20	35			
市		計	1,429	2,271	84	131	10	29	17	0	1,540	2,431			
島	本	町	0	0	0	0	3	14	0	0	3	14			
豊	能	町	7	19	3	4	0	0	0	0	10	23			
能	勢	町	1	2	0	0	0	0	0	0	1	2			
忠	岡	町	0	0	0	0	0	0	0	0	0	0			
熊	取	町	1	2	0	0	0	0	0	0	1	2			
田	尻	町	2	2	0	0	0	0	0	0	2	2			
岬		町	0	0	0	0	2	6	0	0	2	6			
太	子	町	0	0	0	0	0	0	0	0	0	0			
河	南	町	0	0	0	0	0	0	0	0	0	0			
千	早	赤	阪	村	0	0	0	0	0	0	0	0			
町		村	計	11	25	3	4	5	20	0	19	49			
市	町	村	計	1,440	2,296	87	135	15	49	17	0	1,559	2,480		
豊	中市	伊丹市	ク	リ	ン	ラ	ン	ド	0	0	0	0			
泉	北	環	境	整	備	施	設	組	合	0	0	0	0		
柏	羽	藤	環	境	事	業	組	合	0	0	1	10			
泉	佐	野	市	田	尻	町	清	掃	施	設	組	合	0	0	
東	大	阪	都	市	清	掃	施	設	組	合	0	0	1	3	
四	條	畷	市	交	野	市	清	掃	施	設	組	合	0	0	
岸	和	田	市	貝	塚	市	清	掃	施	設	組	合	0	0	
南	河	内	環	境	事	業	組	合	0	0	0	0	0	0	
泉	南	清	掃	事	務	組	合	0	0	6	5	6	5		
北	河	内	4	市	リ	サ	イ	ク	ル	施	設	組	合	0	0
大	阪	広	域	環	境	施	設	組	合	0	0	0	0	0	0
枚	方	京	田	辺	環	境	施	設	組	合	0	0	0	0	0
一	部	事	務	組	合	計	0	0	8	18	8	18			
府		合	計	1,440	2,296	87	135	23	67	17	0	1,567	2,498		

市 一 組	町 部 合	村 事 務 名	委託業者分									
			車 輛						運搬船等		合計	
			収集車		運搬車 (収集運搬部門)		運搬車 (中間処理部門)		の 船 舶		台数 隻数	積載量 (t)
			台数 (台)	積載量 (t)	台数 (台)	積載量 (t)	台数 (台)	積載量 (t)	隻数 (隻)	積載量 (t)		
大 阪 市	254	495	77	482	51	220	0	0	382	1,197		
堺 市	221	569	0	0	4	37	0	0	225	606		
岸 和 田 市	88	183	0	0	0	0	0	0	88	183		
豊 中 市	99	235	0	0	0	0	0	0	99	235		
池 田 市	20	35	0	0	2	22	0	0	22	57		
吹 田 市	106	257	0	0	0	0	0	0	106	257		
泉 大 津 市	34	83	0	0	0	0	0	0	34	83		
高 槻 市	62	182	0	0	0	0	0	0	62	182		
貝 塚 市	12	28	0	0	0	0	0	0	12	28		
守 口 市	0	0	0	0	0	0	0	0	0	0		
枚 方 市	48	96	0	0	6	56	0	0	54	152		
茨 木 市	54	118	0	0	0	0	0	0	54	118		
八 尾 市	0	0	0	0	0	0	0	0	0	0		
泉 佐 野 市	42	54	1	2	0	0	0	0	43	56		
富 田 林 市	38	79	0	0	0	0	0	0	38	79		
寝 屋 川 市	56	128	4	1	0	0	0	0	60	129		
河 内 長 野 市	33	88	0	0	0	0	0	0	33	88		
松 原 市	45	102	22	229	0	0	0	0	67	331		
大 東 市	35	85	0	0	0	0	0	0	35	85		
和 泉 市	108	208	0	0	0	0	0	0	108	208		
箕 面 市	14	28	0	0	0	0	0	0	14	28		
柏 原 市	30	62	0	0	0	0	0	0	30	62		
羽 曳 野 市	49	92	0	0	0	0	0	0	49	92		
門 真 市	17	34	0	0	1	10	0	0	18	44		
摂 津 市	15	30	0	0	1	10	0	0	16	40		
高 石 市	32	56	0	0	0	0	0	0	32	56		
藤 井 寺 市	43	82	0	0	0	0	0	0	43	82		
東 大 阪 市	69	138	0	0	0	0	0	0	69	138		
泉 南 市	0	0	0	0	0	0	0	0	0	0		
四 條 畷 市	21	40	0	0	0	0	0	0	21	40		
交 野 市	18	45	1	8	0	0	0	0	19	53		
大 阪 狭 山 市	8	27	0	0	0	0	0	0	8	27		
阪 南 市	3	5	0	0	0	0	0	0	3	5		
市 計	1,674	3,664	105	722	65	355	0	0	1,844	4,741		
島 本 町	5	12	0	0	0	0	0	0	5	12		
豊 能 町	10	21	15	38	0	0	0	0	25	59		
能 勢 町	8	16	0	0	0	0	0	0	8	16		
忠 岡 町	11	18	4	9	0	0	0	0	15	27		
熊 取 町	20	40	3	16	1	3	0	0	24	59		
田 尻 町	6	9	0	0	0	0	0	0	6	9		
岬 町	8	16	0	0	0	0	0	0	8	16		
太 子 町	4	6	10	21	0	0	0	0	14	27		
河 南 町	31	64	0	0	0	0	0	0	31	64		
千 早 赤 阪 村	2	4	0	0	2	8	0	0	4	12		
町 村 計	105	206	32	84	3	11	0	0	140	301		
市 町 村 計	1,779	3,870	137	806	68	366	0	0	1,984	5,042		
豊中市伊丹市クリーンランド	0	0	0	0	16	144	0	0	16	144		
泉北環境整備施設組合	0	0	0	0	5	50	0	0	5	50		
柏羽藤環境事業組合	0	0	0	0	1	10	0	0	1	10		
泉佐野市田尻町清掃施設組合	0	0	0	0	3	16	0	0	3	16		
東大阪都市清掃施設組合	0	0	17	89	26	241	0	0	43	330		
四條畷市交野市清掃施設組合	0	0	0	0	65	594	0	0	65	594		
岸和田市貝塚市清掃施設組合	0	0	0	0	3	26	0	0	3	26		
南河内環境事業組合	0	0	0	0	3	31	0	0	3	31		
泉南清掃事務組合	0	0	0	0	0	0	0	0	0	0		
北河内4市リサイクル施設組合	0	0	0	0	0	0	0	0	0	0		
大阪広域環境施設組合	0	0	0	0	99	1,063	0	0	99	1,063		
枚方京田辺環境施設組合	0	0	0	0	0	0	0	0	0	0		
一部事務組合計	0	0	17	89	221	2,175	0	0	238	2,264		
府 合 計	1,779	3,870	154	895	289	2,541	0	0	2,222	7,306		

市 一 組	町 部 合	村 事 合	務 名	許 可 業 者 分											
				車				輛				運搬船等		合計	
				収集車		運搬車 (収集運搬部門)		運搬車 (中間処理部門)		の 船 舶		台数 隻数	積載量 (t)		
				台数 (台)	積載量 (t)	台数 (台)	積載量 (t)	台数 (台)	積載量 (t)	隻数 (隻)	積載量 (t)				
大	阪	市		1,103	2,595	0	0	0	0	0	0	1,103	2,595		
堺		市		147	359	0	0	0	0	0	0	147	359		
岸	和	田	市	88	183	0	0	0	0	0	0	88	183		
豊	中		市	0	0	0	0	0	0	0	0	0	0		
池	田		市	66	159	0	0	0	0	0	0	66	159		
吹	田		市	61	177	0	0	0	0	0	0	61	177		
泉	大	津	市	37	93	0	0	0	0	0	0	37	93		
高	槻		市	64	145	0	0	0	0	0	0	64	145		
貝	塚		市	26	60	0	0	0	0	0	0	26	60		
守	口		市	0	0	0	0	0	0	0	0	0	0		
枚	方		市	0	0	0	0	0	0	0	0	0	0		
茨	木		市	43	110	0	0	0	0	0	0	43	110		
八	尾		市	0	0	41	98	0	0	0	0	41	98		
泉	佐	野	市	35	88	0	0	0	0	0	0	35	88		
富	田	林	市	0	0	0	0	0	0	0	0	0	0		
寝	屋	川	市	54	124	18	47	0	0	0	0	72	171		
河	内	長	野	市	0	0	0	0	0	0	0	0	0		
松	原		市	19	41	0	0	0	0	0	0	19	41		
大	東		市	0	0	0	0	0	0	0	0	0	0		
和	泉		市	0	0	0	0	0	0	0	0	0	0		
箕	面		市	15	30	0	0	0	0	0	0	15	30		
柏	原		市	0	0	0	0	0	0	0	0	0	0		
羽	曳	野	市	49	92	0	0	0	0	0	0	49	92		
門	真		市	29	58	0	0	0	0	0	0	29	58		
摂	津		市	21	55	0	0	0	0	0	0	21	55		
高	石		市	32	56	0	0	0	0	0	0	32	56		
藤	井	寺	市	56	117	0	0	0	0	0	0	56	117		
東	大	阪	市	170	340	0	0	0	0	0	0	170	340		
泉	南		市	20	45	29	50	0	0	0	0	49	95		
四	條	畷	市	21	40	0	0	0	0	0	0	21	40		
交	野		市	29	69	0	0	0	0	0	0	29	69		
大	阪	狭	山	市	4	12	0	0	0	0	0	4	12		
阪	南		市	26	54	0	0	0	0	0	0	26	54		
市			計	2,215	5,102	88	195	0	0	0	0	2,303	5,297		
島	本		町	10	21	0	0	0	0	0	0	10	21		
豊	能		町	18	41	26	66	0	0	0	0	44	107		
能	勢		町	4	8	0	0	0	0	0	0	4	8		
忠	岡		町	2	3	0	0	0	0	0	0	2	3		
熊	取		町	34	71	0	0	0	0	0	0	34	71		
田	尻		町	0	0	0	0	0	0	0	0	0	0		
岬			町	1	2	0	0	0	0	0	0	1	2		
太	子		町	0	0	0	0	0	0	0	0	0	0		
河	南		町	0	0	0	0	0	0	0	0	0	0		
千	早	赤	阪	村	0	0	0	0	0	0	0	0	0		
町			計	69	146	26	66	0	0	0	0	95	212		
市	町	村	計	2,284	5,248	114	261	0	0	0	0	2,398	5,509		
豊	中	市	伊丹市クリーンランド	0	0	0	0	0	0	0	0	0	0		
泉	北	環	境整備施設組合	0	0	0	0	0	0	0	0	0	0		
柏	羽	藤	環境事業組合	0	0	0	0	0	0	0	0	0	0		
泉	佐	野	市田尻町清掃施設組合	0	0	0	0	0	0	0	0	0	0		
東	大	阪	都市清掃施設組合	0	0	0	0	0	0	0	0	0	0		
四	條	畷	市交野市清掃施設組合	0	0	0	0	0	0	0	0	0	0		
岸	和	田	市貝塚市清掃施設組合	0	0	0	0	0	0	0	0	0	0		
南	河	内	環境事業組合	0	0	0	0	0	0	0	0	0	0		
泉	南	清	掃事務組合	0	0	0	0	0	0	0	0	0	0		
北	河	内	4市リサイクル施設組合	0	0	0	0	0	0	0	0	0	0		
大	阪	広	域環境施設組合	0	0	0	0	0	0	0	0	0	0		
枚	方	京	田辺環境施設組合	0	0	0	0	0	0	0	0	0	0		
一	部	事	務組合計	0	0	0	0	0	0	0	0	0	0		
府			合	計	2,284	5,248	114	261	0	0	0	2,398	5,509		

第3章 し尿処理関係

1 し尿処理区域の状況

令和3年3月31日時点

市町村名	行政区域内人口	非水洗化人口			水洗化人口(人)					合計
		くみ取り人口	自家処理人口	小計	公共下水道人口	コミュニティプラント人口	浄化槽人口	(うち合併処理浄化槽人口)	小計	
大阪市	2,740,458	68	0	68	2,740,390	0	0	0	2,740,390	2,740,458
堺市	829,924	6,585	0	6,585	782,156	0	41,183	14,205	823,339	829,924
岸和田市	192,160	6,090	0	6,090	171,360	0	14,710	2,424	186,070	192,160
豊中市	408,736	56	0	56	408,157	0	523	0	408,680	408,736
池田市	103,621	99	0	99	103,486	0	36	14	103,522	103,621
吹田市	376,944	525	0	525	375,118	0	1,301	62	376,419	376,944
泉大津市	74,095	1,027	0	1,027	64,679	0	8,389	1,200	73,068	74,095
高槻市	350,819	3,880	0	3,880	342,709	0	4,230	1,257	346,939	350,819
貝塚市	84,718	8,811	0	8,811	47,760	0	28,147	22,599	75,907	84,718
守口市	143,497	10	0	10	143,487	0	0	0	143,487	143,497
枚方市	398,187	1,663	0	1,663	377,089	0	19,435	14,633	396,524	398,187
茨木市	283,078	1,138	0	1,138	278,595	0	3,345	1,153	281,940	283,078
八尾市	264,867	7,645	0	7,645	219,880	0	37,342	12,310	257,222	264,867
泉佐野市	99,316	14,200	0	14,200	37,492	0	47,624	41,318	85,116	99,316
富田林市	109,650	2,305	0	2,305	96,621	0	10,724	6,302	107,345	109,650
寝屋川市	229,654	378	0	378	225,814	0	3,462	1,586	229,276	229,654
河内長野市	102,920	2,872	11	2,883	92,710	0	7,327	4,853	100,037	102,920
松原市	118,357	2,986	0	2,986	107,530	0	7,841	2,117	115,371	118,357
大東市	119,126	606	0	606	115,050	0	3,470	1,784	118,520	119,126
和泉市	184,813	8,565	0	8,565	148,036	0	28,212	13,223	176,248	184,813
箕面市	138,792	20	0	20	138,727	0	45	18	138,772	138,792
柏原市	68,066	2,496	0	2,496	54,370	0	11,200	7,847	65,570	68,066
羽曳野市	109,810	4,265	0	4,265	82,126	0	23,419	5,713	105,545	109,810
門真市	120,247	940	0	940	115,250	0	4,057	969	119,307	120,247
摂津市	86,741	346	0	346	82,639	0	3,756	394	86,395	86,741

市町村名	行政区域内人口	非水洗化人口			水洗化人口(人)				合計	
		くみ取り人口	自家処理人口	小計	公共下水道人口	コミュニティプラント人口	浄化槽人口	(うち合併処理浄化槽人口)		
高石市	57,322	717	0	717	49,829	0	6,776	891	56,605	57,322
藤井寺市	64,029	1,459	0	1,459	47,176	0	15,394	10,989	62,570	64,029
東大阪市	484,663	2,610	0	2,610	473,146	0	8,907	529	482,053	484,663
泉南市	60,795	6,013	0	6,013	33,649	0	21,133	16,744	54,782	60,795
四條畷市	55,352	140	0	140	54,760	0	452	81	55,212	55,352
交野市	77,511	699	0	699	73,184	0	3,628	1,789	76,812	77,511
大阪狭山市	58,501	93	0	93	56,817	0	1,591	627	58,408	58,501
阪南市	52,795	7,674	0	7,674	24,331	0	20,790	9,816	45,121	52,795
市計	8,649,564	96,981	11	96,992	8,164,123	0	388,449	155,686	8,552,572	8,649,564
島本町	31,937	339	0	339	30,236	0	1,362	538	31,598	31,937
豊能町	18,978	38	0	38	18,707	0	233	233	18,940	18,978
能勢町	9,598	1,722	56	1,778	2,113	0	5,707	5,074	7,820	9,598
忠岡町	16,895	1,011	0	1,011	14,859	0	1,025	34	15,884	16,895
熊取町	43,277	3,634	0	3,634	33,872	0	5,771	3,852	39,643	43,277
田尻町	8,297	913	0	913	7,149	0	235	160	7,384	8,297
岬町	15,167	3,927	0	3,927	9,746	0	1,494	1,161	11,240	15,167
太子町	13,172	198	16	214	11,089	0	1,869	390	12,958	13,172
河南町	15,286	510	5	515	13,651	0	1,120	568	14,771	15,286
千早赤阪村	5,064	332	3	335	3,408	0	1,321	459	4,729	5,064
町村計	177,671	12,624	80	12,704	144,830	0	20,137	12,469	164,967	177,671
府合計	8,827,235	109,605	91	109,696	8,308,953	0	408,586	168,155	8,717,539	8,827,235

2 し尿処理の概要

令和3年3月31日時点

市町村・一部事務組合名	くみ取りし尿の処理体制												浄化槽汚泥の処理体制											
	収集・運搬						中間処理						収集・運搬						中間処理 (し尿処理施設)					
	直	組	委	許	無		直	組	委	許	無		直	組	委	許	無		直	組	委	許	無	
大阪市			○	○		○																		
堺市			○			○																		
岸和田市				○		○																		
豊中市			○			○																		
池田市	○									○														
吹田市			○			○				○														
泉大津市			○			○																		
高槻市			○			○																		
貝塚市				○		○																		
守口市				○		○																		
枚方市	○					○																		
枚方市	○					○																		
茨木市	○					○																		
八尾市	○					○																		
泉野市										○														
富田林市										○														
寝屋川市										○														
河内長野市										○														
松原市										○														
大東市										○														
和泉市										○														
箕面市	○					○																		
柏原市										○														
羽曳野市										○														
門真市										○														
摂津市										○														
高石市										○														
藤井寺市										○														
東大阪市										○														
泉南市										○														
四條畷市										○														
交野市										○														
大阪狭山市										○														
阪南市										○														
計	5	0	18	12	0	19	9	4	0	2	1	0	0	32	0	18	9	4	0	3				

くみ取りし尿手数料	浄化槽汚泥手数料			
	回数制	定額制*1	無料等*2	
従量制				
回数制				
定額制*1				
無料等*2				

3 し尿収集の状況

(令和3年3月31日時点) (単位:kL/年)

市町村名	くみ取りし尿				浄化槽汚泥				合計				自家 処理量	し尿排 出総量	
	直営	委託	許可	小計	自家 処理量	直営	委託	許可	小計	直営	委託	許可			小計
大阪市	0	118	1,656	1,774	0	0	5,506	5,506	0	0	118	7,162	7,280	0	7,280
堺市	0	19,782	0	19,782	0	0	18,940	18,940	0	0	19,782	18,940	38,722	0	38,722
岸和田市	0	14,693	0	14,693	0	0	5,725	5,725	0	0	0	20,418	20,418	0	20,418
豊中市	0	318	0	318	0	0	187	187	0	0	318	187	505	0	505
池田市	397	0	0	397	0	136	0	136	0	533	0	0	533	0	533
吹田市	0	549	0	549	0	0	1,362	1,362	0	0	549	1,362	1,911	0	1,911
泉大津市	0	0	1,986	1,986	0	0	5,261	5,261	0	0	0	7,247	7,247	0	7,247
高槻市	0	4,879	0	4,879	0	0	4,397	4,397	0	0	4,879	4,397	9,276	0	9,276
貝塚市	0	0	18,407	18,407	0	0	11,959	11,959	0	0	0	30,366	30,366	0	30,366
守口市	0	0	125	125	0	0	71	71	0	0	0	196	196	0	196
枚方市	1,557	0	863	2,420	0	0	10,981	10,981	0	1,557	0	11,844	13,401	0	13,401
茨木市	2,775	0	0	2,775	0	0	1,458	1,458	0	2,775	0	1,458	4,233	0	4,233
八尾市	13,314	0	0	13,314	0	0	14,177	14,177	0	13,314	0	14,177	27,491	0	27,491
泉佐野市	0	0	35,106	35,106	0	0	34,043	34,043	0	0	0	69,149	69,149	0	69,149
富田林市	0	7,875	0	7,875	0	0	9,394	9,394	0	0	7,875	9,394	17,269	0	17,269
寝屋川市	0	802	0	802	0	0	1,144	1,144	0	0	802	1,144	1,946	0	1,946
河内長野市	0	5,603	0	5,603	16	0	3,681	3,681	0	0	5,603	3,681	9,284	16	9,300
松原市	0	0	5,901	5,901	0	0	9,079	9,079	0	0	0	14,980	14,980	0	14,980
大東市	0	1,213	0	1,213	0	0	1,504	1,504	0	0	1,213	1,504	2,717	0	2,717
和泉市	0	0	20,077	20,077	0	0	4,737	4,737	0	0	0	24,814	24,814	0	24,814
箕面市	333	0	0	333	0	0	62	62	0	333	0	62	395	0	395
柏原市	0	4,371	0	4,371	0	0	9,358	9,358	0	0	4,371	9,358	13,729	0	13,729
羽曳野市	0	0	8,201	8,201	0	0	14,474	14,474	0	0	0	22,675	22,675	0	22,675
門真市	0	1,807	0	1,807	0	0	5,396	5,396	0	0	1,807	5,396	7,203	0	7,203
摂津市	0	752	0	752	0	0	1,726	1,726	0	0	752	1,726	2,478	0	2,478
高石市	0	2,026	0	2,026	0	0	3,468	3,468	0	0	2,026	3,468	5,494	0	5,494
藤井寺市	0	0	3,562	3,562	0	0	4,299	4,299	0	0	0	7,861	7,861	0	7,861
東大阪市	0	3,622	0	3,622	0	0	5,043	5,043	0	0	3,622	5,043	8,665	0	8,665
泉南市	0	13,181	0	13,181	0	0	11,296	11,296	0	0	13,181	11,296	24,477	0	24,477
四條畷市	0	339	0	339	0	0	806	806	0	0	339	806	1,145	0	1,145
交野市	0	3,249	0	3,249	0	0	2,836	2,836	0	0	3,249	2,836	6,085	0	6,085
大阪狭山市	0	301	0	301	0	0	118	118	0	0	301	118	419	0	419
阪南市	0	0	9,320	9,320	0	0	15,236	15,236	0	0	0	24,556	24,556	0	24,556
市計	18,376	70,787	119,897	209,060	16	136	217,724	217,860	0	18,512	70,787	337,621	426,920	16	426,936

(令和3年3月31日時点) (単位:kL/年)

市町村名	くみ取りし尿					浄化槽汚泥					合計					
	直営	委託	許可	小計	自家処理量	直営	委託	許可	小計	自家処理量	直営	委託	許可	小計	自家処理量	
																自家処理量
島本町	0	580	0	580	0	0	1,233	1,233	0	0	0	580	1,233	1,813	0	1,813
豊能町	149	0	0	149	0	0	172	172	0	0	149	0	172	321	0	321
能勢町	0	2,610	0	2,610	29	0	3,602	3,602	0	0	0	2,610	3,602	6,212	29	6,241
忠岡町	0	0	915	915	0	0	562	562	0	0	0	0	1,477	1,477	0	1,477
熊取町	0	7,727	583	8,310	0	0	947	4,880	0	0	0	8,674	5,463	14,137	0	14,137
田尻町	0	0	455	455	0	0	604	604	0	0	0	0	1,059	1,059	0	1,059
岬町	0	0	7,144	7,144	0	0	855	855	0	0	0	0	7,999	7,999	0	7,999
太子町	0	308	0	308	25	0	1,394	1,394	0	0	0	308	1,394	1,702	25	1,727
河南町	0	877	0	877	8	0	1,199	1,199	0	0	0	877	1,199	2,076	8	2,084
千早赤阪村	0	560	0	560	5	0	1,209	1,209	0	0	0	560	1,209	1,769	5	1,774
町村計	149	12,662	9,097	21,908	67	0	947	15,710	16,657	0	149	13,609	24,807	38,565	67	38,632
府合計	18,525	83,449	128,994	230,968	83	136	947	233,434	234,517	0	18,661	84,396	362,428	465,485	83	465,568

4 し尿処理の状況

令和3年3月31日時点 単位：kL/年

市町村名	区分	し尿処理 施設	下水投入	農村還元	その他	計	自家 処理量	し尿総量
大 阪 市	くみ取りし尿	0	1,774	0	0	1,774	0	1,774
	浄化槽汚泥	0	5,506	0	0	5,506	0	5,506
	計	0	7,280	0	0	7,280	0	7,280
堺 市	くみ取りし尿	0	19,757	0	25	19,782	0	19,782
	浄化槽汚泥	0	18,923	0	17	18,940	0	18,940
	計	0	38,680	0	42	38,722	0	38,722
岸 和 田 市	くみ取りし尿	14,693	0	0	0	14,693	0	14,693
	浄化槽汚泥	5,725	0	0	0	5,725	0	5,725
	計	20,418	0	0	0	20,418	0	20,418
豊 中 市	くみ取りし尿	0	318	0	0	318	0	318
	浄化槽汚泥	0	187	0	0	187	0	187
	計	0	505	0	0	505	0	505
池 田 市	くみ取りし尿	0	397	0	0	397	0	397
	浄化槽汚泥	0	136	0	0	136	0	136
	計	0	533	0	0	533	0	533
吹 田 市	くみ取りし尿	0	549	0	0	549	0	549
	浄化槽汚泥	0	1,362	0	0	1,362	0	1,362
	計	0	1,911	0	0	1,911	0	1,911
泉 大 津 市	くみ取りし尿	1,986	0	0	0	1,986	0	1,986
	浄化槽汚泥	5,261	0	0	0	5,261	0	5,261
	計	7,247	0	0	0	7,247	0	7,247
高 槻 市	くみ取りし尿	0	4,879	0	0	4,879	0	4,879
	浄化槽汚泥	0	4,397	0	0	4,397	0	4,397
	計	0	9,276	0	0	9,276	0	9,276
貝 塚 市	くみ取りし尿	18,407	0	0	0	18,407	0	18,407
	浄化槽汚泥	11,959	0	0	0	11,959	0	11,959
	計	30,366	0	0	0	30,366	0	30,366
守 口 市	くみ取りし尿	0	125	0	0	125	0	125
	浄化槽汚泥	0	71	0	0	71	0	71
	計	0	196	0	0	196	0	196
枚 方 市	くみ取りし尿	0	2,420	0	0	2,420	0	2,420
	浄化槽汚泥	0	10,981	0	0	10,981	0	10,981
	計	0	13,401	0	0	13,401	0	13,401
茨 木 市	くみ取りし尿	0	2,775	0	0	2,775	0	2,775
	浄化槽汚泥	0	1,458	0	0	1,458	0	1,458
	計	0	4,233	0	0	4,233	0	4,233
八 尾 市	くみ取りし尿	13,314	0	0	0	13,314	0	13,314
	浄化槽汚泥	14,177	0	0	0	14,177	0	14,177
	計	27,491	0	0	0	27,491	0	27,491
泉 佐 野 市	くみ取りし尿	35,106	0	0	0	35,106	0	35,106
	浄化槽汚泥	34,043	0	0	0	34,043	0	34,043
	計	69,149	0	0	0	69,149	0	69,149
富 田 林 市	くみ取りし尿	7,875	0	0	0	7,875	0	7,875
	浄化槽汚泥	9,394	0	0	0	9,394	0	9,394
	計	17,269	0	0	0	17,269	0	17,269
寝 屋 川 市	くみ取りし尿	0	802	0	0	802	0	802
	浄化槽汚泥	0	1,144	0	0	1,144	0	1,144
	計	0	1,946	0	0	1,946	0	1,946
河 内 長 野 市	くみ取りし尿	5,603	0	0	0	5,603	16	5,603
	浄化槽汚泥	3,681	0	0	0	3,681	0	3,681
	計	9,284	0	0	0	9,284	16	9,300
松 原 市	くみ取りし尿	0	5,901	0	0	5,901	0	5,901
	浄化槽汚泥	0	9,079	0	0	9,079	0	9,079
	計	0	14,980	0	0	14,980	0	14,980

市町村名	区分	し尿処理 施設	下水投入	農村還元	その他	計	自家 処理量	し尿総量
大 東 市	くみ取りし尿	0	1,213	0	0	1,213	0	1,213
	浄化槽汚泥	0	1,504	0	0	1,504	0	1,504
	計	0	2,717	0	0	2,717	0	2,717
和 泉 市	くみ取りし尿	20,077	0	0	0	20,077	0	20,077
	浄化槽汚泥	4,737	0	0	0	4,737	0	4,737
	計	24,814	0	0	0	24,814	0	24,814
箕 面 市	くみ取りし尿	0	333	0	0	333	0	333
	浄化槽汚泥	0	62	0	0	62	0	62
	計	0	395	0	0	395	0	395
柏 原 市	くみ取りし尿	4,371	0	0	0	4,371	0	4,371
	浄化槽汚泥	9,358	0	0	0	9,358	0	9,358
	計	13,729	0	0	0	13,729	0	13,729
羽 曳 野 市	くみ取りし尿	8,201	0	0	0	8,201	0	8,201
	浄化槽汚泥	14,474	0	0	0	14,474	0	14,474
	計	22,675	0	0	0	22,675	0	22,675
門 真 市	くみ取りし尿	0	1,807	0	0	1,807	0	1,807
	浄化槽汚泥	0	5,396	0	0	5,396	0	5,396
	計	0	7,203	0	0	7,203	0	7,203
摂 津 市	くみ取りし尿	752	0	0	0	752	0	752
	浄化槽汚泥	0	1,726	0	0	1,726	0	1,726
	計	752	1,726	0	0	2,478	0	2,478
高 石 市	くみ取りし尿	2,026	0	0	0	2,026	0	2,026
	浄化槽汚泥	3,468	0	0	0	3,468	0	3,468
	計	5,494	0	0	0	5,494	0	5,494
藤 井 寺 市	くみ取りし尿	3,562	0	0	0	3,562	0	3,562
	浄化槽汚泥	4,299	0	0	0	4,299	0	4,299
	計	7,861	0	0	0	7,861	0	7,861
東 大 阪 市	くみ取りし尿	0	3,622	0	0	3,622	0	3,622
	浄化槽汚泥	0	5,043	0	0	5,043	0	5,043
	計	0	8,665	0	0	8,665	0	8,665
泉 南 市	くみ取りし尿	13,181	0	0	0	13,181	0	13,181
	浄化槽汚泥	11,296	0	0	0	11,296	0	11,296
	計	24,477	0	0	0	24,477	0	24,477
四 條 畷 市	くみ取りし尿	0	339	0	0	339	0	339
	浄化槽汚泥	0	806	0	0	806	0	806
	計	0	1,145	0	0	1,145	0	1,145
交 野 市	くみ取りし尿	3,249	0	0	0	3,249	0	3,249
	浄化槽汚泥	2,836	0	0	0	2,836	0	2,836
	計	6,085	0	0	0	6,085	0	6,085
大 阪 狭 山 市	くみ取りし尿	301	0	0	0	301	0	301
	浄化槽汚泥	118	0	0	0	118	0	118
	計	419	0	0	0	419	0	419
阪 南 市	くみ取りし尿	9,320	0	0	0	9,320	0	9,320
	浄化槽汚泥	15,236	0	0	0	15,236	0	15,236
	計	24,556	0	0	0	24,556	0	24,556
市 ・ 計	くみ取りし尿	162,024	47,011	0	25	209,060	16	209,060
	浄化槽汚泥	150,062	67,781	0	17	217,860	0	217,860
	計	312,086	114,792	0	42	426,920	16	426,936

市町村名	区分	し尿処理 施設	下水投入	農村還元	その他	計	自家 処理量	し尿総量
島本町	くみ取りし尿	0	580	0	0	580	0	580
	浄化槽汚泥	0	1,233	0	0	1,233	0	1,233
	計	0	1,813	0	0	1,813	0	1,813
豊能町	くみ取りし尿	149	0	0	0	149	0	149
	浄化槽汚泥	172	0	0	0	172	0	172
	計	321	0	0	0	321	0	321
能勢町	くみ取りし尿	2,610	0	0	0	2,610	29	2,639
	浄化槽汚泥	3,602	0	0	0	3,602	0	3,602
	計	6,212	0	0	0	6,212	29	6,241
忠岡町	くみ取りし尿	915	0	0	0	915	0	915
	浄化槽汚泥	562	0	0	0	562	0	562
	計	1,477	0	0	0	1,477	0	1,477
熊取町	くみ取りし尿	8,310	0	0	0	8,310	0	8,310
	浄化槽汚泥	5,827	0	0	0	5,827	0	5,827
	計	14,137	0	0	0	14,137	0	14,137
田尻町	くみ取りし尿	455	0	0	0	455	0	455
	浄化槽汚泥	604	0	0	0	604	0	604
	計	1,059	0	0	0	1,059	0	1,059
岬町	くみ取りし尿	7,144	0	0	0	7,144	0	7,144
	浄化槽汚泥	855	0	0	0	855	0	855
	計	7,999	0	0	0	7,999	0	7,999
太子町	くみ取りし尿	308	0	0	0	308	25	333
	浄化槽汚泥	1,394	0	0	0	1,394	0	1,394
	計	1,702	0	0	0	1,702	25	1,727
河南町	くみ取りし尿	877	0	0	0	877	8	885
	浄化槽汚泥	1,199	0	0	0	1,199	0	1,199
	計	2,076	0	0	0	2,076	8	2,084
千早赤阪村	くみ取りし尿	560	0	0	0	560	5	565
	浄化槽汚泥	1,209	0	0	0	1,209	0	1,209
	計	1,769	0	0	0	1,769	5	1,774
町村計	くみ取りし尿	21,328	580	0	0	21,908	67	21,975
	浄化槽汚泥	15,424	1,233	0	0	16,657	0	16,657
	計	36,752	1,813	0	0	38,565	67	38,632
府合計	くみ取りし尿	183,352	47,591	0	25	230,968	83	231,035
	浄化槽汚泥	165,486	69,014	0	17	234,517	0	234,517
	計	348,838	116,605	0	42	465,485	83	465,568

5 し尿収集・運搬機材

(1) 直営分

市町村・一部 事務組合名	し尿の処理体制								運搬船等の船舶		合計	
	収集車				運搬車		小計					
	バキューム車		その他車両		台数	積載量 (kL)	台数	積載量 (kL)	隻数	積載量 (kL)	台数 隻数	積載量 (kL)
	台数	積載量 (kL)	台数	積載量 (kL)								
大阪市	0	0	0	0	0	0	0	0	0	0	0	0
堺市	0	0	0	0	0	0	0	0	0	0	0	0
岸和田市	0	0	0	0	0	0	0	0	0	0	0	0
豊中市	0	0	0	0	0	0	0	0	0	0	0	0
池田市	3	5	0	0	0	0	3	5	0	0	3	5
吹田市	0	0	0	0	0	0	0	0	0	0	0	0
泉大津市	0	0	0	0	0	0	0	0	0	0	0	0
高槻市	0	0	0	0	0	0	0	0	0	0	0	0
貝塚市	0	0	0	0	0	0	0	0	0	0	0	0
守口市	0	0	0	0	0	0	0	0	0	0	0	0
枚方市	5	9	0	0	1	2	6	11	0	0	6	11
茨木市	5	9	0	0	0	0	5	9	0	0	5	9
八尾市	24	42	0	0	0	0	24	42	0	0	24	42
泉佐野市	0	0	0	0	0	0	0	0	0	0	0	0
富田林市	0	0	0	0	0	0	0	0	0	0	0	0
寝屋川市	0	0	0	0	0	0	0	0	0	0	0	0
河内長野市	1	0	0	0	0	0	1	0	0	0	1	0
松原市	0	0	0	0	0	0	0	0	0	0	0	0
大東市	0	0	0	0	0	0	0	0	0	0	0	0
和泉市	0	0	0	0	0	0	0	0	0	0	0	0
箕面市	1	2	0	0	0	0	1	2	0	0	1	2
柏原市	0	0	0	0	0	0	0	0	0	0	0	0
羽曳野市	0	0	0	0	0	0	0	0	0	0	0	0
門真市	1	2	0	0	0	0	1	2	0	0	1	2
摂津市	1	2	0	0	0	0	1	2	0	0	1	2
高石市	0	0	0	0	0	0	0	0	0	0	0	0
藤井寺市	0	0	0	0	0	0	0	0	0	0	0	0
東大阪市	0	0	0	0	0	0	0	0	0	0	0	0
泉南市	0	0	0	0	0	0	0	0	0	0	0	0
四條畷市	0	0	0	0	0	0	0	0	0	0	0	0
交野市	0	0	0	0	0	0	0	0	0	0	0	0
大阪狭山市	0	0	0	0	0	0	0	0	0	0	0	0
阪南市	0	0	0	0	0	0	0	0	0	0	0	0
市計	41	71	0	0	1	2	42	73	0	0	42	73
島本町	0	0	0	0	0	0	0	0	0	0	0	0
豊能町	1	2	0	0	0	0	0	0	0	0	0	0
能勢町	0	0	0	0	0	0	0	0	0	0	0	0
忠岡町	0	0	0	0	0	0	0	0	0	0	0	0
熊取町	0	0	0	0	0	0	0	0	0	0	0	0
田尻町	0	0	0	0	0	0	0	0	0	0	0	0
岬町	0	0	0	0	0	0	0	0	0	0	0	0
太子町	0	0	0	0	0	0	0	0	0	0	0	0
河南町	0	0	0	0	0	0	0	0	0	0	0	0
千早赤阪村	0	0	0	0	0	0	0	0	0	0	0	0
町村計	1	2	0	0	0	0	0	0	0	0	0	0
小計	42	73	0	0	1	2	42	73	0	0	42	73
泉北環境整備 施設組	0	0	0	0	0	0	0	0	0	0	0	0
南河内環境 事業組	0	0	0	0	0	0	0	0	0	0	0	0
柏羽藤環境 事業組	0	0	0	0	0	0	0	0	0	0	0	0
泉佐野市田尻町 清掃施設組	0	0	0	0	0	0	0	0	0	0	0	0
一部事務組合計	0	0	0	0	0	0	0	0	0	0	0	0
府合計	42	73	0	0	1	2	42	73	0	0	42	73

(2) 委託業者分

市町村・一部 事務組合名	し尿の処理体制								運搬船等の船舶		合計	
	収集車				運搬車		小計					
	バキューム車		その他車両									
	台数	積載量 (kL)	台数	積載量 (kL)	台数	積載量 (kL)	台数	積載量 (kL)	隻数	積載量 (kL)	台数 隻数	積載量 (kL)
大 阪 市	0	0	0	0	0	0	0	0	0	0	0	0
堺 市	36	81	0	0	0	0	36	81	0	0	36	81
岸 和 田 市	0	0	0	0	0	0	0	0	0	0	0	0
豊 中 市	2	4	0	0	0	0	2	4	0	0	2	4
池 田 市	0	0	0	0	0	0	0	0	0	0	0	0
吹 田 市	2	4	0	0	0	0	2	4	0	0	2	4
泉 大 津 市	0	0	0	0	0	0	0	0	0	0	0	0
高 槻 市	11	25	0	0	0	0	11	25	0	0	11	25
貝 塚 市	0	0	0	0	0	0	0	0	0	0	0	0
守 口 市	0	0	0	0	0	0	0	0	0	0	0	0
枚 方 市	0	0	0	0	0	0	0	0	0	0	0	0
茨 木 市	0	0	0	0	0	0	0	0	0	0	0	0
八 尾 市	12	131	0	0	8	64	20	195	0	0	20	195
泉 佐 野 市	0	0	0	0	0	0	0	0	0	0	0	0
富 田 林 市	9	13	0	0	2	21	11	34	0	0	11	34
寝 屋 川 市	9	20	0	0	0	0	9	20	0	0	9	20
河 内 長 野 市	6	20	0	0	0	0	6	20	0	0	6	20
松 原 市	0	0	0	0	16	150	16	150	0	0	16	150
大 東 市	6	20	0	0	0	0	6	20	0	0	6	20
和 泉 市	0	0	0	0	0	0	0	0	0	0	0	0
箕 面 市	0	0	0	0	0	0	0	0	0	0	0	0
柏 原 市	13	34	0	0	0	0	13	34	0	0	13	34
羽 曳 野 市	0	0	0	0	0	0	0	0	0	0	0	0
門 真 市	2	4	0	0	0	0	2	4	0	0	2	4
摂 津 市	3	5	0	0	0	0	3	5	0	0	3	5
高 石 市	3	5	0	0	0	0	3	5	0	0	3	5
藤 井 寺 市	0	0	0	0	0	0	0	0	0	0	0	0
東 大 阪 市	8	14	0	0	0	0	8	14	0	0	8	14
泉 南 市	6	13	0	0	1	10	7	23	0	0	7	23
四 條 畷 市	2	4	0	0	0	0	2	4	0	0	2	4
交 野 市	17	51	0	0	5	44	22	95	0	0	22	95
大 阪 狭 山 市	1	2	0	0	0	0	1	2	0	0	1	2
阪 南 市	0	0	0	0	2	6	2	6	0	0	2	6
市 計	148	450	0	0	34	295	182	745	0	0	182	745
島 本 町	1	2	0	0	0	0	1	2	0	0	1	2
豊 能 町	0	0	0	0	0	0	0	0	0	0	0	0
能 勢 町	11	51	0	0	1	4	12	55	0	0	12	55
忠 岡 町	0	0	0	0	0	0	0	0	0	0	0	0
熊 取 町	5	9	0	0	1	2	6	11	0	0	6	11
田 尻 町	0	0	0	0	0	0	0	0	0	0	0	0
岬 町	0	0	0	0	0	0	0	0	0	0	0	0
太 子 町	5	7	0	0	1	10	6	17	0	0	6	17
河 南 町	6	26	0	0	0	0	6	26	0	0	6	26
千 早 赤 阪 村	4	6	0	0	0	0	4	6	0	0	4	6
町 村 計	32	101	0	0	3	16	35	117	0	0	35	117
小 計	180	551	0	0	37	311	217	862	0	0	217	862
泉 北 環 境 整 備 施 設 組 合	0	0	0	0	8	64	8	64	0	0	8	64
南 河 内 環 境 事 業 組 合	0	0	0	0	1	10	1	10	0	0	1	10
柏 羽 藤 環 境 事 業 組 合	0	0	0	0	1	10	1	10	0	0	1	10
泉 佐 野 市 田 尻 町 清 掃 施 設 組 合	0	0	0	0	0	0	0	0	0	0	0	0
一 部 事 務 組 合 計	0	0	0	0	10	84	10	84	0	0	10	84
府 合 計	180	551	0	0	47	395	227	946	0	0	227	946

(3) 許可業者分

市町村・一部 事務組合名	し尿の処理体制								運搬船等 の船舶		合計	
	収集車				運搬車		小計					
	バキューム車		その他車両		台数	積載量 (kL)	台数	積載量 (kL)	隻数	積載量 (kL)	台数 隻数	積載量 (kL)
	台数	積載量 (kL)	台数	積載量 (kL)								
大阪市	151	533	0	0	0	0	151	533	0	0	151	533
堺市	138	441	0	0	0	0	138	441	0	0	138	441
岸和田市	28	66	0	0	0	0	28	66	0	0	28	66
豊中市	30	85	0	0	0	0	30	85	0	0	30	85
池田市	0	0	0	0	0	0	0	0	0	0	0	0
吹田市	79	287	0	0	0	0	79	287	0	0	79	287
泉大津市	7	18	5	2	0	0	12	20	0	0	12	20
高槻市	72	275	0	0	0	0	72	275	0	0	72	275
貝塚市	19	58	0	0	0	0	19	58	0	0	19	58
守口市	0	0	0	0	0	0	0	0	0	0	0	0
枚方市	55	217	0	0	0	0	55	217	0	0	55	217
茨木市	0	0	0	0	0	0	0	0	0	0	0	0
八尾市	28	79	0	0	0	0	28	79	0	0	28	79
泉佐野市	35	109	0	0	0	0	35	109	0	0	35	109
富田林市	22	63	0	0	2	21	24	84	0	0	24	84
寝屋川市	62	217	0	0	0	0	62	217	0	0	62	217
河内長野市	3	17	0	0	0	0	3	17	0	0	3	17
松原市	44	159	0	0	0	0	44	159	0	0	44	159
大東市	68	255	0	0	0	0	68	255	0	0	68	255
和泉市	17	42	3	1	0	0	20	43	0	0	20	43
箕面市	22	66	0	0	0	0	22	66	0	0	22	66
柏原市	0	0	0	0	0	0	0	0	0	0	0	0
羽曳野市	41	125	0	0	0	0	41	125	0	0	41	125
門真市	29	123	0	0	0	0	29	123	0	0	29	123
摂津市	96	366	0	0	0	0	96	366	0	0	96	366
高石市	5	11	0	0	0	0	5	11	0	0	5	11
藤井寺市	27	85	0	0	0	0	27	85	0	0	27	85
東大阪市	19	56	0	0	0	0	19	56	0	0	19	56
泉南市	3	9	0	0	0	0	3	9	0	0	3	9
四條畷市	0	0	0	0	0	0	0	0	0	0	0	0
交野市	42	135	0	0	0	0	42	135	0	0	42	135
大阪狭山市	1	2	0	0	0	0	1	2	0	0	1	2
阪南市	11	24	0	0	11	24	22	48	0	0	22	48
市計	1,154	3,923	8	3	13	45	1,175	3,971	0	0	1,175	3,971
島本町	2	6	0	0	0	0	2	6	0	0	2	6
豊能町	20	61	0	0	0	0	20	61	0	0	20	61
能勢町	3	12	0	0	0	0	3	12	0	0	3	12
忠岡町	3	6	0	0	0	0	3	6	0	0	3	6
熊取町	23	74	0	0	0	0	23	74	0	0	23	74
田尻町	2	5	0	0	0	0	2	5	0	0	2	5
岬町	23	73	0	0	0	0	23	73	0	0	23	73
太子町	9	25	0	0	1	10	10	35	0	0	10	35
河南町	5	15	0	0	0	0	5	15	0	0	5	15
千早赤阪村	4	6	0	0	0	0	4	6	0	0	4	6
町村計	94	283	0	0	1	10	95	293	0	0	95	293
小計	1,248	4,206	8	3	14	55	1,270	4,264	0	0	1,270	4,264
泉北環境整備 施設組合	0	0	0	0	0	0	0	0	0	0	0	0
南河内環境 事業組合	0	0	0	0	0	0	0	0	0	0	0	0
柏羽藤環境 事業組合	0	0	0	0	0	0	0	0	0	0	0	0
泉佐野市田尻町 清掃施設組合	0	0	0	0	0	0	0	0	0	0	0	0
一部事務組合計	0	0	0	0	0	0	0	0	0	0	0	0
府合計	1,248	4,206	8	3	14	55	1,270	4,264	0	0	1,270	4,264

(参考)

市町村清掃担当部課及び一部事務組合一覧(令和4年4月1日時点)

市町村名	清掃担当課	住所	TEL	FAX
大阪市	(ごみ)環境局 事業部 家庭ごみ減量課	大阪市阿倍野区阿倍野筋1-5-1	06(6630)3259	06(6630)3581
	(し尿)環境局 事業部 事業管理課(まち美化担当)		06(6630)3238	06(6630)3581
堺市	環境局 環境事業部 環境事業管理課	堺市堺区南瓦町3-1	072(228)7478	072(229)4454
岸和田市	市民環境部 廃棄物対策課	岸和田市土生町2-4-30	072(423)9439	072(436)0418
豊中市	(ごみ)環境部 家庭ごみ事業課	豊中市走井2-5-5	06(6843)3512	06(6857)2767
	(し尿)環境部 事業ごみ指導課		06(6858)2278	06(6846)6390
池田市	市民活力部 業務センター	池田市桃園2-3-1	072(752)5580	072(752)5538
吹田市	環境部 事業課	吹田市津雲台7-7-D138-101	06(6832)0026	06(6832)0092
泉大津市	都市政策部 環境課	泉大津市東雲町9-12	0725(33)1131	0725(22)6040
高槻市	(ごみ)市民生活環境部 資源循環推進課	高槻市前島3-8-1	072(669)1886	072(669)1961
	(し尿)市民生活環境部 清掃業務課		072(669)1163	072(669)1009
貝塚市	(ごみ)総務市民部 廃棄物対策課	貝塚市島中1-17-1	072(433)7009	072(433)7039
	(し尿)都市整備部 環境衛生課		072(433)7186	072(433)7054
守口市	環境下水道部 廃棄物対策課	守口市京阪本通2-5-5	06(6991)6313	06(6991)7188
枚方市	(ごみ)環境部 循環型社会推進室 循環型社会推進課	枚方市田口5-1-1	072(807)6211	072(849)6645
	(し尿)環境部 循環型社会推進室 希釈放流センター	枚方市出口2-30-1	072(831)1180	072(831)1184
茨木市	産業環境部 環境事業課	茨木市東野々宮町14-1	072(634)0351	072(634)0353
八尾市	(ごみ)環境部 循環型社会推進課	八尾市高美町5-2-2	072(924)3866	072(923)7135
	(し尿)環境部 環境施設課	八尾市福栄町4-42-1	072(997)2760	072(923)6682
泉佐野市	生活産業部 環境衛生課	泉佐野市市場東1-1-1	072(463)1212	072(464)9314
富田林市	市民人権部 環境衛生課	富田林市常盤町1-1	0721(25)1000	0721(26)2386
寝屋川市	(ごみ)環境部 環境総務課	寝屋川市寝屋南1-2-1	072(824)0911	072(821)3349
	(し尿)環境部 環境事業課 緑風園	寝屋川市讚良東町7-1	072(823)7758	072(823)7754
河内長野市	環境経済部 環境衛生課	河内長野市原町1-1-1	0721(53)1111	0721(56)3160
松原市	市民生活部 環境政策課	松原市阿保1-1-1	072(337)3127	072(337)3005
大東市	市民生活部 環境課 環境衛生グループ	大東市谷川1-1-1	072(870)9265	072(870)9608
和泉市	環境産業部 生活環境課	和泉市府中町2-7-5	0725(99)8122	0725(45)9352
箕面市	(処理)市民部環境クリーンセンター	箕面市大字粟生間谷2898-1	072(729)4280	072(728)3156
	(収集)市民部環境整備室		072(729)2371	072(729)7337

市町村名	清掃担当課	住所	TEL	FAX
柏原市	市民部 環境対策課	柏原市安堂町1-5-5	072(972)1534	072(972)3163
羽曳野市	生活環境部 環境衛生課	羽曳野市誉田4-1-1	072(958)1111	072(958)8827
門真市	(ごみ収集・ごみ処理以外) 環境水道部 環境政策課	門真市深田町19-5 リサイクルプラザ3階	06(6909)4129	06(6909)4455
	(ごみ収集) 環境水道部 クリーンセンター業務課	門真市深田町19-5 業務棟	06(6909)0048	06(6909)0655
	(ごみ処理) 環境水道部 クリーンセンター施設課	門真市深田町19-5 施設棟	06(6909)4392	06(6909)4198
摂津市	(ごみ)生活環境部 環境業務課	摂津市鶴野1-3-1	072(634)0210	072(634)2318
	(し尿)生活環境部 環境政策課	摂津市三島1-1-1	06(6383)1111	06(6317)3063
高石市	総務部 環境政策課	高石市加茂4-1-1	072(265)1001	072(267)3078
藤井寺市	市民生活部 環境衛生課	藤井寺市岡1-1-1	072(939)1077	072(936)9777
東大阪市	(ごみ)環境部 環境事業課	東大阪市荒本北1-1-1	06(4309)3200	06(4309)3829
	(し尿)環境部 環境企画課		06(4309)3198	
泉南市	(ごみ)市民生活環境部 清掃課	阪南市尾崎町532	072(483)5875	072(483)5848
	(し尿)市民生活環境部 環境整備課	泉南市信達大苗代157 (双子川浄苑)	072(483)2217	072(483)0394
四條畷市	市民生活部 生活環境課	四條畷市中野本町1-1	072(877)2121	072(879)4313
交野市	(ごみ)環境部 環境事業課	交野市私部西3-3-1	072(892)2471	072(893)1170
	(し尿)環境部 乙辺浄化センター	交野市星田北1-7-5	072(892)2472	072(892)5974
大阪狭山市	市民生活部 生活環境グループ	大阪狭山市狭山1-2384-1	072(366)0011	072(367)7953
阪南市	(ごみ)市民部 資源対策課	阪南市尾崎町532	072(483)5876	072(483)8856
	(し尿)市民部 生活環境課	阪南市尾崎町35-1	072(471)5678	072(473)3504
島本町	都市創造部 環境課	三島郡島本町桜井2-1-1	075(962)2863	075(961)6298
豊能町	住民部 環境課	豊能郡豊能町東ときわ台1-2-3	072(736)1190	072(738)3407
能勢町	(ごみ)産業建設部 地域振興課	豊能郡能勢町宿野28	072(734)3171	072(734)1545
	(し尿)産業建設部 地域整備課 能勢町し尿処理施設	能勢町下田119-31	072(731)3089	072(734)3866
忠岡町	住民部 生活環境課	泉北郡忠岡町忠岡東1-34-1	0725(22)1122	0725(22)1128
熊取町	(ごみ収集・し尿)住民部 環境課	泉南郡熊取町野田1-1-1	072(452)6098	072(452)7103
	(ごみ処理)住民部 環境センター	泉南郡熊取町大字久保2983-1	072(452)6200	072(452)3010
田尻町	住民部 生活環境課	泉南郡田尻町嘉祥寺375-1	072(466)5005	072(465)3794
岬町	しあわせ創造部 生活環境課	泉南郡岬町深日2000-1	072(492)2714	072(492)5814
太子町	まちづくり推進部 環境農林課	南河内郡太子町大字山田88	0721(98)5522	0721(98)4514
河南町	住民部 住民生活課	南河内郡河南町大字白木1359-6	0721(93)2500	0721(93)4691
千早赤阪村	住民課	南河内郡千早赤阪村大字水分 180	0721(72)0081	0721(72)1880

一部事務組合一覧	住 所	TEL	FAX
豊中市伊丹市クリーンランド	豊中市原田西町2-1	06(6841)5395	06(6845)6194
泉北環境整備施設組合	和泉市舞町87	0725(41)2030	0725(41)2115
柏羽藤環境事業組合	柏原市円明町666	072(976)3333	072(976)3331
泉佐野市田尻町清掃施設組合	泉佐野市6780	072(464)5211	072(464)5212
東大阪都市清掃施設組合	東大阪市水走4-6-25	072(962)6021	072(962)6125
四條畷市交野市清掃施設組合	交野市大字私市3029-1	072(893)9955	072(893)9966
岸和田市貝塚市清掃施設組合	岸和田市岸之浦町1-2	072(436)5389	072(436)4653
南河内環境事業組合(第1清掃工場)	富田林市大字甘南備2345	0721(33)6584	0721(34)7980
南河内環境事業組合(第2清掃工場)	河内長野市日野1564-3	0721(55)7456	0721(50)1230
南河内環境事業組合(資源再生センター)	大阪狭山市東池尻6-1622-1	072(365)0471	072(366)7012
泉南清掃事務組合	阪南市尾崎町532	072(484)0581	072(484)1011
北河内4市リサイクル施設組合	寝屋川市寝屋南1-7-1	072(823)2038	072(880)7770
猪名川上流広域ごみ処理施設組合	兵庫県川西市国崎字小路13	072(739)7201	072(744)7281
大阪広域環境施設組合	大阪市阿倍野区阿倍野筋1-5-1	06(6630)3183	06(6630)3582
枚方京田辺環境施設組合	枚方市大字尊延寺2949	072(896)1570	072(896)1571



令和2年度 大阪府の一般廃棄物 令和5年3月発行

環境農林水産部循環型社会推進室資源循環課

〒559-8555 大阪市住之江区南港北1-14-16 咲洲庁舎 21階 TEL 06(6210)9562

<https://www.pref.osaka.lg.jp/shigenjunkan/>

健康医療部生活衛生室環境衛生課

〒540-0008 大阪市中央区大手前3-2-12 別館 2階 TEL 06(6944)9180

<https://www.pref.osaka.lg.jp/kankyoeisei/>