

令和元年度

大阪府の一般廃棄物

令和4年3月

大阪府環境農林水産部循環型社会推進室資源循環課
大阪府健康医療部生活衛生室環境衛生課

目次

第1編 総括

第1章	一般廃棄物処理事業の概要	
1	計画処理区域	3
2	一般廃棄物処理事業経費	6
3	一般廃棄物処理事業従事職員数	8
4	一般廃棄物処理の委託・許可件数の状況	8
第2章	ごみ処理の概要	
1	ごみの排出状況及び処理状況	9
2	ごみ処理施設の概要	14
3	ごみ処理施設の現況	16
4	ごみ処理施設の余熱利用	33
5	ごみの排出量等の推移	36
第3章	し尿処理の概要	
1	計画処理区域内人口の状況	41
2	し尿の排出状況	41
3	し尿の処理状況	44
4	し尿処理施設の概要	47
5	し尿処理施設の現況	48

第2編 統計資料

第1章	一般廃棄物処理事業の状況	
1	一般廃棄物処理事業経費の状況	53
2	一般廃棄物処理事業従事職員	60
3	委託・許可件数	62
第2章	ごみ処理関係	
1	分別収集の実施状況	66
2	ごみ収集の状況	69
3	ごみ処理手数料の状況	76
4	ごみ搬入量	83
5	資源化の状況	86
6	ごみ収集・運搬機材	92
第3章	し尿処理関係	
1	し尿処理区域の状況	95
2	し尿処理の概要	97
3	し尿収集の状況	99
4	し尿処理の状況	101
5	し尿収集・運搬機材	104

(参考) 市町村清掃担当部課及び一部事務組合一覧(令和3年4月1日時点) 107

第1編 総括

第1章 一般廃棄物処理事業の概要

1 計画処理区域

府内市町村において、一般廃棄物の処理事業を行う計画処理区域は、府全域であり、令和元年10月1日現在で1,905.29km²、総人口は884万6,884人である。

また、府内の市町村数は令和3年4月1日現在、33市9町1村の合計43団体で一般廃棄物の処理事業に係る事務を行う一部事務組合は13団体である。

表1-1 計画処理区域人口等 (各年10月1日時点)

年度	市町村数				面積 (km ²)	人口 (人)
	市	町	村	計		
平成27年度	33	9	1	43	1,905.14	8,865,870
平成28年度	33	9	1	43	1,905.14	8,863,684
平成29年度	33	9	1	43	1,905.14	8,854,912
平成30年度	33	9	1	43	1,905.29	8,847,276
令和元年度	33	9	1	43	1,905.29	8,846,884

表1-2 一部事務組合及び構成市町村 (令和3年4月1日時点)

	一部事務組合名	設立年月日	構成市町村
ごみ・し尿	泉北環境整備施設組合	昭和38年2月1日	泉大津市、和泉市、高石市
	柏羽藤環境事業組合	昭和39年2月14日	柏原市、羽曳野市、藤井寺市
	泉佐野市田尻町清掃施設組合	昭和40年5月24日	泉佐野市、田尻町
	南河内環境事業組合※1	昭和42年10月19日	富田林市、河内長野市※1、大阪狭山市、太子町、河南町、千早赤阪村
ごみ	豊中市伊丹市クリーンランド	昭和36年3月20日	豊中市、兵庫県伊丹市
	東大阪都市清掃施設組合	昭和40年10月4日	大東市、東大阪市
	四條畷市交野市清掃施設組合	昭和41年1月20日	四條畷市、交野市
	岸和田市貝塚市清掃施設組合	昭和41年9月5日	岸和田市、貝塚市
	泉南清掃事務組合	昭和42年10月21日	泉南市、阪南市
	猪名川上流広域ごみ処理施設組合※2	平成12年8月11日	豊能町、能勢町、兵庫県川西市、猪名川町
	北河内4市リサイクル施設組合	平成16年6月1日	枚方市、寝屋川市、四條畷市、交野市
	大阪広域環境施設組合※3	令和元年10月1日	大阪市、八尾市、松原市、守口市
み	枚方京田辺環境施設組合	平成28年5月31日	枚方市、京都府京田辺市
	豊能郡環境施設組合※4	昭和61年4月11日	豊能町、能勢町

※1 河内長野市については、ごみのみの処理。

※2 平成21年4月より豊能町・能勢町のごみ処理を開始。

※3 大阪市・八尾市・松原市環境施設組合は令和元年10月1日に守口市が加入し、大阪広域環境施設組合に組織変更。

※4 豊能郡環境施設組合は、廃止されたごみ処理施設に起因する環境の汚染への対策等に関する事務を実施。

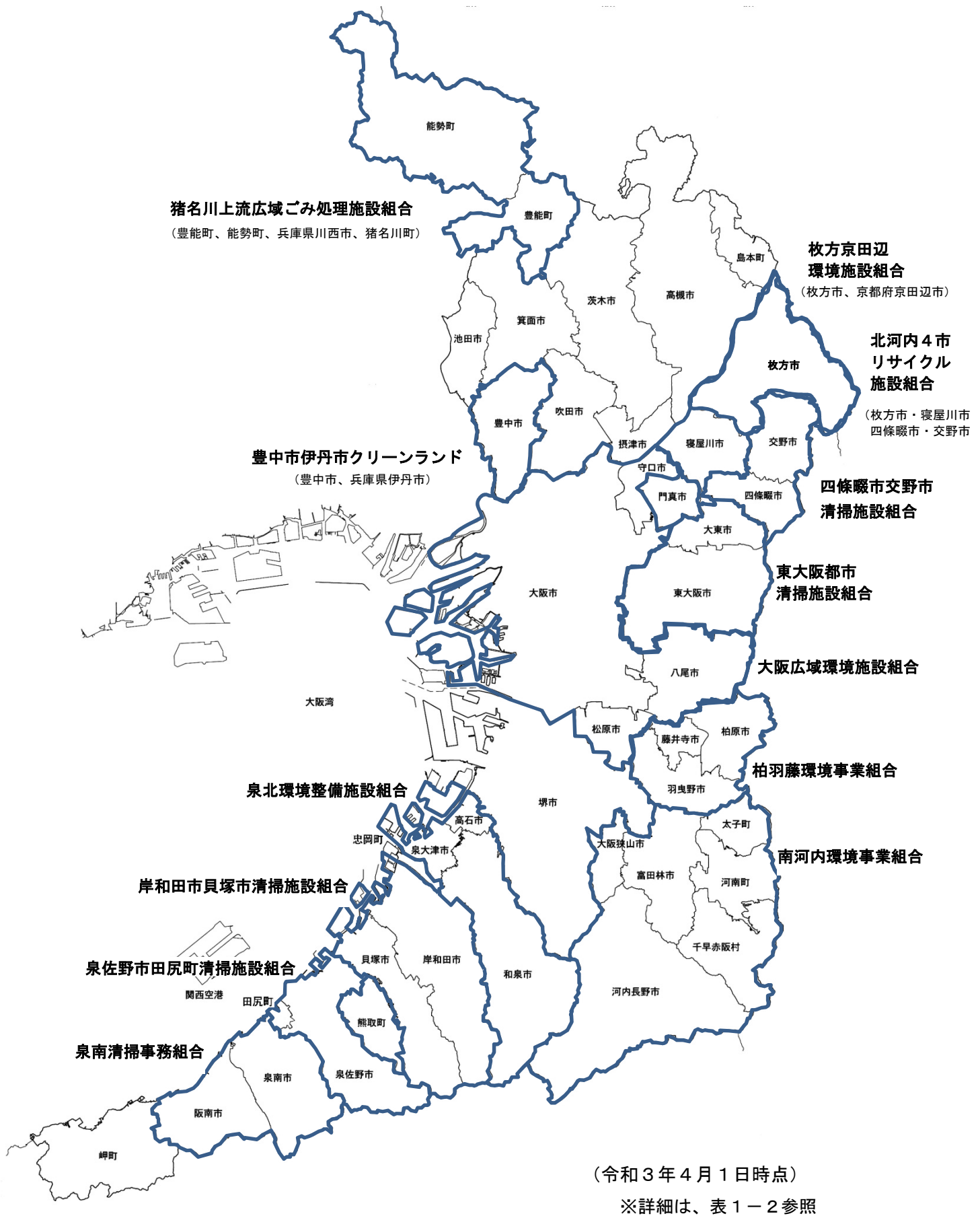


図1-1-1 市町村及び一部事務組合（ごみ関係）

2 一般廃棄物処理事業経費

ごみ・し尿の単位当りの処理及び維持管理経費は表1-3に示すとおり、ごみ1t当り3万5,012円、し尿1kL当り1万2,725円である。

府民1人当りの一般廃棄物処理事業経費は表1-6に示すとおり1万3,718円/年で、一般廃棄物処理事業経費のうち処理施設整備のための建設改良費及びその他を除いた府民1人当りの処理及び維持管理費では、ごみは1万1,490円/年、し尿は700円/年である。

・処理事業経費＝処理及び維持管理費※＋建設改良費＋その他

※ ごみ処理に係るランニングコストであり、人件費、収集運搬やごみ処理施設、最終処分場等の維持費、修繕費、委託費等の経費

表1-3 ごみ・し尿の単位当りの処理及び維持管理経費

年 度	区 分	単 位	大 阪 府	全 国
平成27年度	ごみ	円/t	36,027	36,299
	し尿	円/kL	11,755	8,313
平成28年度	ごみ	円/t	37,318	36,866
	し尿	円/kL	11,728	8,287
平成29年度	ごみ	円/t	34,787	36,927
	し尿	円/kL	12,449	8,980
平成30年度	ごみ	円/t	35,046	37,695
	し尿	円/kL	12,962	8,415
令和元年度	ごみ	円/t	35,012	38,009
	し尿	円/kL	12,725	8,522

(ごみ)

(計算式) 処理及び維持管理費(組合分担金を除く) ÷ ごみ排出総量

・大阪府 101,648,347千円 ÷ 2,903,210 t = 35,012円/t

・全 国 1,551,815,749千円 ÷ 40,827,936 t = 38,009円/t

※大阪府のごみ排出総量については集団回収量を含まない数字を用いている

(し尿)

(計算式) 処理及び維持管理費(組合分担金を除く) ÷ し尿処理量

・大阪府 6,196,363千円 ÷ 486,932 kL = 12,725円/kL

・全 国 171,948,344千円 ÷ 20,178,164 kL = 8,522円/kL

表1-4 廃棄物処理事業経費（歳入）

（単位：千円）

歳入	特定財源				一般財源		合計
	国庫支出金	府支出金	地方債	使用料及び手数料	その他	計	
ごみ	2,089,729	75,033	4,938,251	13,959,243	7,136,847	28,199,102	113,970,875
し尿	4,793	1,209	162,500	406,921	251,841	827,264	7,392,884
計	2,094,522	76,242	5,100,751	14,366,164	7,388,688	29,026,366	121,363,759

※特定財源のその他は、左記指定費目以外の廃棄物処理事業に係る特定財源 ※端数処理により合計が合わないことがある

表1-5 廃棄物処理事業経費（歳出）

（単位：千円）

歳出	処理及び維持管理費							調査研究費	小計
	人件費	処理費		車輜等購入費	委託費	調査研究費	委託費		
		収集運搬	中間処理						
ごみ	37,537,541	3,211,828	17,739,728	170,528	1,177,211	41,740,439	71,071	101,648,347	
し尿	1,765,861	122,992	1,468,417	65,241	22,013	2,738,706	13,133	6,196,363	
計	39,303,402	3,334,820	19,208,145	235,769	1,199,224	44,479,145	84,204	107,844,710	

歳出	建設改良費			調査費			その他	合計
	収集運搬施設	中間処理施設	最終処分場	調査費				
				ごみ	し尿	その他		
ごみ	178,326	7,633,147	756,640	132,697	75,342	8,776,153	3,546,376	113,970,875
し尿	0	744,748	16	491	18,738	763,993	432,528	7,392,884
計	178,326	8,377,895	756,656	133,188	94,080	9,540,146	3,978,904	121,363,759

※歳出のその他は、第三セクターへの拠出金等、他の項目に属さない経費 ※端数処理により合計が合わないことがある

表1-6 府民1人当たりの処理事業経費

（単位：円/年）

年 度	一般廃棄物処理事業経費				処理及び維持管理費（建設改良費及びその他は含まない）			
	ごみ （1人当り）	し尿 （1人当り）	合計 1人当り	合計 1人当り	ごみ （1人当り）	し尿 （1人当り）	合計 1人当り	合計 1人当り
平成27年度	13,502	829	14,331	14,331	11,899	743	12,642	12,642
平成28年度	13,863	779	14,642	14,642	12,067	693	12,760	12,760
平成29年度	13,770	820	14,590	14,590	11,230	720	11,950	11,950
平成30年度	13,522	803	14,325	14,325	11,541	734	12,276	12,276
令和元年度	12,883	836	13,718	13,718	11,490	700	12,190	12,190

※人口は、外国人口を含む総人口を使用 ※端数処理により合計が合わないことがある

3 一般廃棄物処理事業従事職員数

市町村及び一部事務組合の一般廃棄物処理事業に従事している職員数を表1-7に示す。ごみ関係に従事している職員数は4,841人、し尿関係は237人、総数は5,078人でこのうち収集・運搬に2,791人が従事しており、全体の約6割を占めている。その内訳は、ごみ関係2,708人、し尿関係83人である。

表1-7 一般廃棄物処理事業従事職員数 (単位：人)

	事務系	技術系	収集運搬	中間処理	最終処分	その他	計
ごみ	913	588	2,708	578	14	40	4,841
し尿	103	30	83	19	2	0	237
計	1,016	618	2,791	597	16	40	5,078

4 一般廃棄物処理の委託・許可件数の状況

府内における一般廃棄物処理の委託及び許可件数を表1-8に示す。

ごみの委託件数は、市町村において397件、一部事務組合では47件の合計444件であり、許可件数については市町村のみで679件である。

また、し尿の委託件数は、市町村において93件、一部事務組合では7件の合計100件であり、許可件数については市町村のみで336件である

表1-8 一般廃棄物処理の委託・許可件数(件)

	ごみ		し尿		
	委託	許可	委託	許可	浄化槽清掃業
市町村	397	679	93	336	316
一部事務組合	47		7		
計	444	679	100	336	316

第2章 ごみ処理の概要

1 ごみの排出状況及び処理状況

令和元年度のごみの排出総量は、表2-1に示すように308万5千tで、前年度より2万2千t減少した。計画収集量は274万tで、うち市町村直営が62万9千t、委託が101万t、許可業者による収集が110万2千tであった。

計画収集量のごみ種類別内訳を表2-2に示す。資源ごみの割合は平成27年度から微増している。

府民1人1日当たりのごみ排出量の推移を図2-1に示す。令和元年度は953g/人日で前年度より8g/人日減少した。

表2-1 ごみ排出総量等の推移

(単位：t)

年度	排出総量	計画収集量				直接搬入量	集団回収処理量
		直営	委託	許可	小計		
平成27年度	3,147,394	740,412	927,693	1,107,682	2,775,787	152,385	219,222
	(100%)	(23.5%)	(29.5%)	(35.2%)	(88.2%)	(4.8%)	(7.0%)
平成28年度	3,073,830	675,787	960,861	1,082,645	2,719,293	146,732	207,805
	(100%)	(22.0%)	(31.3%)	(35.2%)	(88.5%)	(4.8%)	(6.8%)
平成29年度	3,053,759	651,227	978,681	1,080,514	2,710,422	148,025	195,312
	(100%)	(21.3%)	(32.0%)	(35.4%)	(88.8%)	(4.8%)	(6.4%)
平成30年度	3,106,751	651,661	997,759	1,104,858	2,754,278	159,265	193,208
	(100%)	(21.0%)	(32.2%)	(35.6%)	(88.8%)	(5.1%)	(6.2%)
令和元年度	3,084,929	628,568	1,009,562	1,102,326	2,740,456	162,754	181,719
	(100%)	(20.4%)	(32.7%)	(35.7%)	(88.8%)	(5.3%)	(5.9%)

() 内は排出総量に対する百分率

表2-2 計画収集量ごみ種類別内訳の推移

(単位：t)

年度	計	混合ごみ+可燃ごみ	不燃ごみ	資源ごみ	粗大ごみ	その他
平成27年度	2,775,787	2,626,916	20,597	187,982	75,064	817
	(100%)	(90.5%)	(0.7%)	(6.8%)	(2.7%)	(0.0%)
平成28年度	2,719,293	2,527,167	19,551	189,419	74,567	857
	(100%)	(90.2%)	(0.7%)	(7.0%)	(2.7%)	(0.0%)
平成29年度	2,710,422	2,491,327	19,099	192,697	73,549	915
	(100%)	(89.8%)	(0.7%)	(7.1%)	(2.7%)	(0.0%)
平成30年度	2,754,278	2,434,899	22,809	195,481	84,445	984
	(100%)	(89.5%)	(0.8%)	(7.1%)	(3.1%)	(0.0%)
令和元年度	2,740,456	2,442,924	20,369	194,438	81,743	982
	(100%)	(89.1%)	(0.7%)	(7.1%)	(3.0%)	(0.0%)

() 内は排出総量に対する百分率

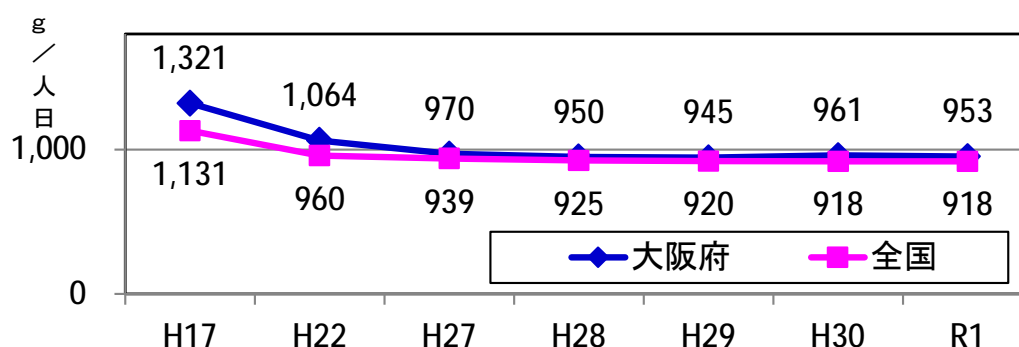


図2-1 1人1日当たりのごみ排出量の推移

府内におけるごみ処理状況の推移を図2-2に、ごみ処理の系統を図2-3に示す。

図2-2をみると、ごみ排出総量(a)308万5千tのうち83.8%に当たる258万6千tが直接焼却(b)されている。

また、資源化量(h)は22万2千tであり、内訳は、粗大ごみ処理施設(e)からが2万2千t、資源化施設(f)からが12万7千t、直接資源化(c)（直接再生事業者等に搬入されるもの）が4万5千t、焼却施設(d)からが2万9千tである。

さらに、各自治体における資源回収及び資源化処理以外にも自治会、子供会等による集団回収(g)が行われており、18万2千tが資源回収されている。

自治体における資源回収と集団回収を合わせた資源化量合計(i)は40万4千tで、リサイクル率(j)は13.1%である。

市町村別のごみ排出状況を表2-3に、ごみ処理状況を表2-4に示す。生活系ごみと事業系ごみの割合は、表2-3に示すように、生活系が182万6千tでごみ排出総量の59.2%、事業系ごみは125万9千tで40.8%であった。

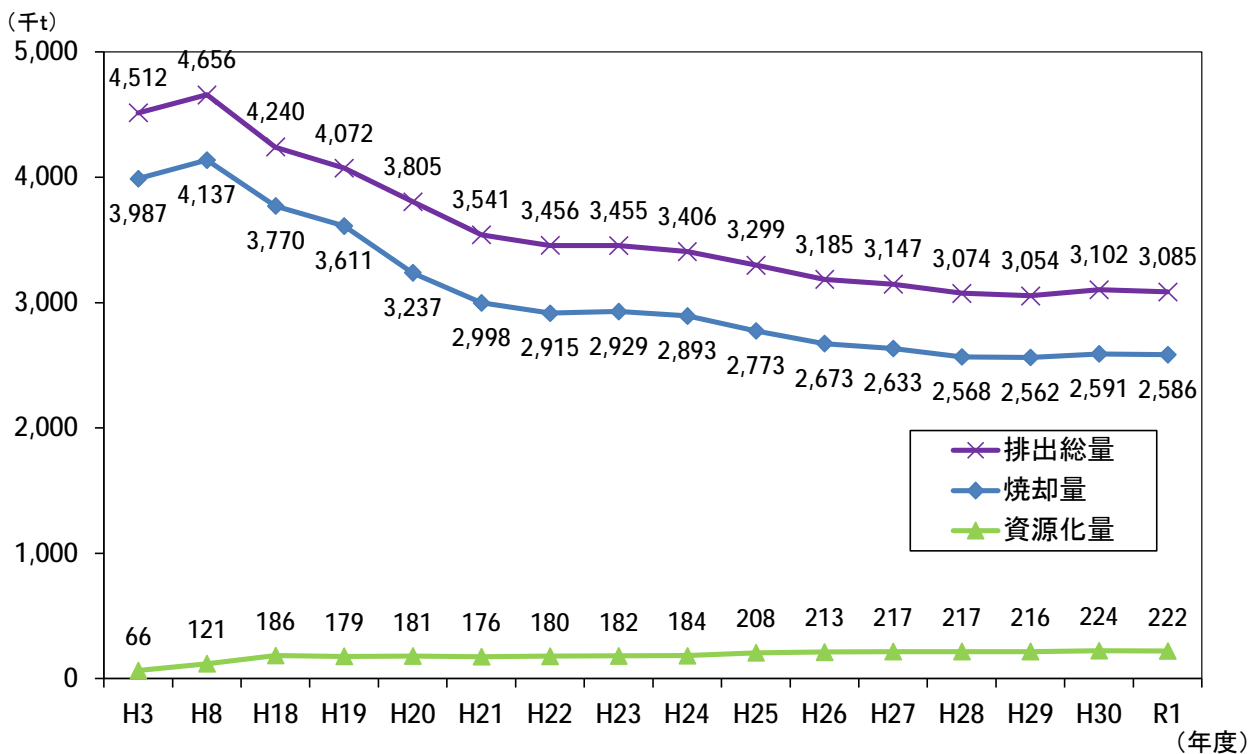


図2-2 ごみ処理状況の推移

計画収業人口	8,846,884人
自家処理人口	0人
総人口	8,846,884人

排出総量(a)	3,084,929t
---------	------------

混合ごみ	1,310,614t
可燃ごみ	1,132,310t
不燃ごみ	20,369t
資源ごみ	194,438t
その他	982t
粗大ごみ	81,743t
直接搬入ごみ	162,754t
計	2,903,210t

ごみ処理量	2,907,703t
-------	------------

直接最終処分量	1,016t
---------	--------

直接焼却量(b)	2,585,628t
----------	------------

焼却以外の中間処理施設	276,192t
-------------	----------

直接資源化量(c)	44,867t
-----------	---------

集回収量(g)	181,719t
---------	----------

1人1日当りごみ排出量	排出総量 ÷ 総人口	366	953 g/人日
リサイクル率(i)	資源化量合計 ÷ (ごみ処理量 + 集回収量) × 100	13.1 %	13.1 %

※ごみの計量方法の相違等によりごみ処理量と排出量は一致しない。

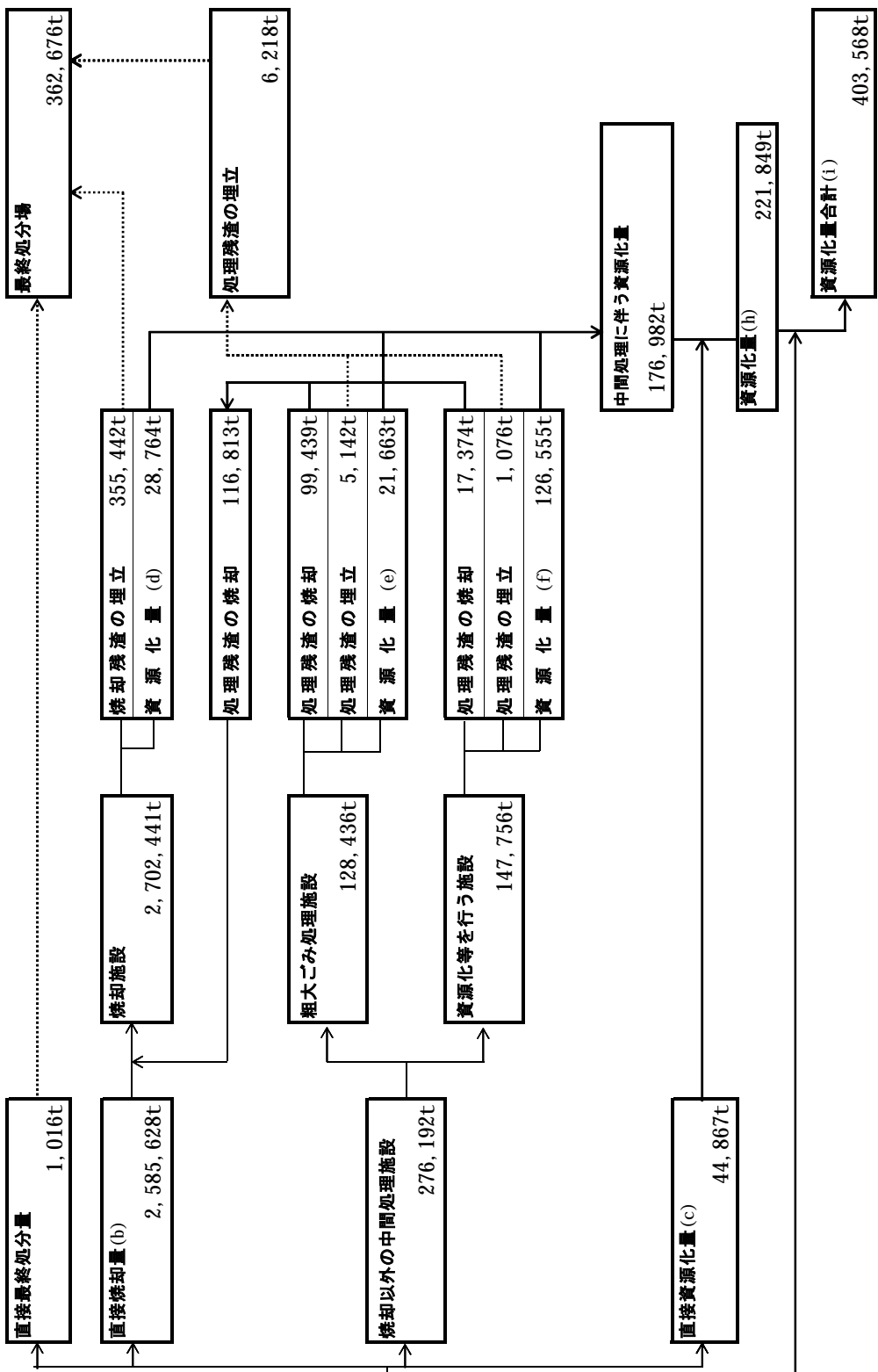


図2-3 ごみの処理系統図

表2-3 生活系ごみ及び事業系ごみの排出量

市町村名	計画処理 区 域 (Km ²)	人口 (外国人 含む) (人)	生活系ごみ (集団回収 量含む) (t)		事業系ごみ (t)		ごみ総量 (t)		集団回収量 (t)	
			1人1日 当り (g/人日)	1人1日 当り (g/人日)	1人1日 当り (g/人日)	1人1日 当り (g/人日)	1人1日 当り (g/人日)	1人1日 当り (g/人日)		
大 阪 市	225.30	2,727,458	452,959	454	579,236	580	1,032,195	1,034	42,691	43
堺 市	149.82	835,049	196,527	643	94,601	310	291,128	953	19,709	64
岸 和 田 市	72.72	194,316	40,904	575	33,563	472	74,467	1,047	4,744	67
豊 中 市	36.39	408,110	80,948	542	41,603	279	122,551	820	5,191	35
池 田 市	22.14	103,654	22,592	596	9,422	248	32,014	844	1,331	35
吹 田 市	36.09	372,948	81,031	594	35,063	257	116,094	851	7,548	55
泉 大 津 市	14.33	74,639	16,160	592	9,952	364	26,112	956	2,062	75
高 槻 市	105.29	351,642	80,573	626	35,374	275	115,947	901	9,030	70
貝 塚 市	43.93	86,426	20,445	646	16,996	537	37,441	1,184	1,760	56
守 口 市	12.71	143,858	27,013	513	16,303	310	43,316	823	3,100	59
枚 方 市	65.12	401,559	87,151	593	31,994	218	119,145	811	13,612	93
茨 木 市	76.49	282,132	57,674	559	48,041	465	105,715	1,024	7,663	74
八 尾 市	41.72	266,569	58,693	602	22,306	229	80,999	830	7,261	74
泉 佐 野 市	56.51	100,455	17,620	479	31,827	866	49,447	1,345	564	15
富 田 林 市	39.72	111,270	34,719	853	4,420	109	39,139	961	3,236	79
寝 屋 川 市	24.70	232,050	54,662	644	17,109	201	71,771	845	5,822	69
河 内 長 野 市	109.63	104,865	26,698	696	6,690	174	33,388	870	3,375	88
松 原 市	16.66	119,225	27,837	638	7,159	164	34,996	802	2,312	53
大 東 市	18.27	120,313	29,154	662	9,015	205	38,169	867	2,270	52
和 泉 市	84.98	185,939	39,426	579	18,870	277	58,296	857	4,594	68
箕 面 市	47.90	138,185	30,554	604	15,958	316	46,512	920	3,421	68
柏 原 市	25.33	68,852	17,748	704	5,039	200	22,787	904	1,059	42
羽 曳 野 市	26.45	111,144	29,549	726	7,627	187	37,176	914	2,092	51
門 真 市	12.30	121,728	25,604	575	18,531	416	44,135	991	1,992	45
摂 津 市	14.87	86,537	18,047	570	13,434	424	31,481	994	1,980	63
高 石 市	11.30	57,860	11,719	553	5,029	237	16,748	791	1,864	88
藤 井 寺 市	8.89	64,565	16,266	688	9,353	396	25,619	1,084	1,641	69
東 大 阪 市	61.78	487,772	108,406	607	76,852	430	185,258	1,038	9,995	56
泉 南 市	48.98	61,755	13,520	598	9,591	424	23,111	1,023	743	33
四 條 畷 市	18.69	55,700	12,323	604	3,979	195	16,302	800	1,413	69
交 野 市	25.55	77,609	15,958	562	4,297	151	20,255	713	1,111	39
大 阪 狭 山 市	11.92	58,742	14,997	698	3,433	160	18,430	857	1,933	90
阪 南 市	36.17	53,969	12,676	642	4,987	252	17,663	894	1,031	52
市 計	1,602.65	8,666,895	1,780,153	561	1,247,654	393	3,027,807	955	178,150	56
島 本 町	16.81	31,471	7,285	632	968	84	8,253	717	641	56
豊 能 町	34.34	19,441	5,315	747	941	132	6,256	879	640	90
能 勢 町	98.75	9,899	2,143	591	1,478	408	3,621	999	179	49
忠 岡 町	3.97	17,066	4,759	762	875	140	5,634	902	516	83
熊 取 町	17.24	43,642	9,621	602	3,665	229	13,286	832	536	34
田 尻 町	5.62	8,618	1,935	613	1,053	334	2,988	947	33	10
岬 町	49.18	15,780	5,007	867	1,157	200	6,164	1,067	44	8
太 子 町	14.17	13,350	3,378	691	357	73	3,735	764	250	51
河 南 町	25.26	15,540	4,620	812	806	142	5,426	954	529	93
千 早 赤 阪 村	37.30	5,182	1,642	866	117	62	1,759	927	201	106
町 村 計	302.64	179,989	45,705	694	11,417	173	57,122	867	3,569	54
府 合 計	1,905.29	8,846,884	1,825,858	564	1,259,071	389	3,084,929	953	181,719	56

1人1日当りごみの排出量(g/人日) = ごみ量(g/年) ÷ 人口(人) ÷ 366(日/年) ※人口は、総人口(外国人含む)
 ごみ総量 = 生活系ごみ量(集団回収量含む) + 事業系ごみ量

表2-4 ごみ処理状況一覧表

市町村名	ごみ処理量 合計 (t/年)	直接 焼却量 (t)	中間処理 残渣の 焼却量 (t)	焼却以外 の中間 処理量 (t)	最終処分量 (t)				資源化量 (t)	リサイ クル率 (%)	
					焼却施設 からの埋 立残渣量 (t)	直接最終 処分量 (t)	焼却以外 の施設か らの埋立 残渣量 (t)	合計 ※ 1人1 日 当たり (g/人日)			
大 阪 市	989,505	914,936	15,590	55,443	143,324	0	0	143,324	144	100,066	9.7%
堺 市	275,515	237,253	19,389	30,695	23,695	30	0	23,725	78	51,062	17.3%
岸 和 田 市	70,190	62,125	3,347	8,046	8,310	0	377	8,687	122	9,086	12.1%
豊 中 市	117,358	99,963	3,078	13,342	12,592	0	1,137	13,729	92	18,018	14.7%
池 田 市	30,683	26,043	2,023	3,767	4,325	0	211	4,536	120	3,737	11.7%
吹 田 市	108,549	92,732	7,702	15,806	9,444	0	0	9,444	69	17,826	15.4%
泉 大 津 市	24,050	20,111	1,662	3,939	2,966	0	0	2,966	109	4,338	16.6%
高 槻 市	106,918	97,290	2,960	9,626	12,117	2	429	12,548	97	15,219	13.1%
貝 塚 市	35,934	32,918	873	3,016	4,363	0	116	4,479	142	3,733	9.9%
守 口 市	40,248	32,689	2,175	7,527	4,088	0	0	4,088	78	8,484	19.6%
枚 方 市	105,521	88,794	5,559	16,727	8,575	0	1,800	10,375	71	23,376	19.6%
茨 木 市	98,052	94,148	0	0	5,571	0	0	5,571	54	22,867	21.6%
八 尾 市	73,857	65,437	3,588	7,462	9,638	958	0	10,596	109	11,135	13.7%
泉 佐 野 市	48,881	42,889	2,646	5,175	6,508	0	425	6,933	189	3,484	7.0%
富 田 林 市	35,903	28,453	5,631	7,450	4,410	0	0	4,410	108	5,579	14.3%
寝 屋 川 市	65,950	51,013	4,299	11,236	7,147	0	1,192	8,339	98	15,259	21.3%
河 内 長 野 市	30,009	23,669	3,232	6,340	3,511	0	0	3,511	91	6,901	20.7%
松 原 市	32,684	29,353	332	3,305	4,388	26	0	4,414	101	5,285	15.1%
大 東 市	36,310	32,803	1,021	3,096	5,457	0	28	5,485	125	4,732	12.3%
和 泉 市	53,702	47,162	2,958	6,540	6,826	0	0	6,826	100	7,536	12.9%
箕 面 市	43,089	34,881	6,100	7,993	4,409	0	0	4,409	87	5,701	12.3%
柏 原 市	21,728	20,262	650	1,377	0	0	0	0	0	2,059	9.0%
羽 曳 野 市	35,084	32,074	2,024	3,010	5,379	0	0	5,379	132	3,371	9.1%
門 真 市	42,142	36,778	2,096	5,364	6,538	0	0	6,538	147	5,260	11.9%
摂 津 市	29,501	25,997	0	3,504	3,013	0	0	3,013	95	3,721	11.8%
高 石 市	14,883	12,857	1,076	2,026	1,895	0	0	1,895	89	2,813	16.8%
藤 井 寺 市	23,981	21,098	2,190	2,779	3,753	0	0	3,753	159	2,538	9.9%
東 大 阪 市	175,260	163,235	4,708	12,025	27,116	0	117	27,233	153	17,215	9.3%
泉 南 市	22,368	19,102	858	2,157	2,840	0	0	2,840	126	3,151	13.6%
四 條 畷 市	14,889	13,200	647	1,685	1,794	0	52	1,846	91	2,397	14.7%
交 野 市	19,284	16,184	1,142	2,697	2,269	0	0	2,269	80	3,069	15.0%
大 阪 狭 山 市	16,497	14,218	1,580	2,279	2,060	0	0	2,060	96	2,716	14.7%
阪 南 市	16,634	13,822	743	1,837	2,093	0	0	2,093	106	3,097	17.5%
市 計	2,855,159	2,543,489	111,879	267,271	350,414	1,016	5,884	357,314	113	394,831	13.0%
島 本 町	7,612	6,352	497	1,260	735	0	77	812	70	1,327	16.1%
豊 能 町	5,616	4,230	301	816	325	0	56	381	54	1,736	27.7%
能 勢 町	3,442	2,714	274	502	50	0	57	107	30	572	15.8%
忠 岡 町	5,118	4,316	202	802	599	0	71	670	107	942	16.7%
熊 取 町	12,750	9,978	1,409	2,423	1,494	0	73	1,567	98	1,845	13.9%
田 尻 町	2,959	2,425	303	512	94	0	0	94	30	251	8.4%
岬 町	5,107	4,572	143	223	511	0	0	511	88	356	6.9%
太 子 町	3,485	2,583	653	902	423	0	0	423	87	549	14.7%
河 南 町	4,897	3,811	851	1,086	605	0	0	605	106	836	15.4%
千 早 赤 阪 村	1,558	1,158	301	395	192	0	0	192	101	323	18.4%
町 村 計	52,544	42,139	4,934	8,921	5,028	0	334	5,362	81	8,737	15.6%
府 合 計	2,907,703	2,585,628	116,813	276,192	355,442	1,016	6,218	362,676	112	403,568	13.1%

1人1日当りの最終処分量(g/人日) = 最終処分量(g/年) ÷ 人口(人) ÷ 366(日/年) ※人口は、総人口(外国人含む)

2 ごみ処理施設の概要

(1) ごみ焼却施設

府内市町村等が設置するごみ焼却施設は、令和2年3月31日時点で、11市4町10一部事務組合の39施設で、炉の数は75炉ある。1日当たりの処理能力は1万2,529tで、令和元年度の年間焼却実績は271万1,376t、稼働日1日当たり1万79tのごみを府内で焼却している。焼却炉の稼働率は全体で80.4%である。

- ・稼働率は、焼却処理量÷(処理能力×269日)×100で算出したもの。
- ・269日は、設計時の稼働日数として(年間日数(366日)－年間停止日数(定期補修等85日))×調整係数(96%)(少数点以下切り下げ)で算出したもの。

ごみ焼却施設の概要

項目	全連続※1	機械化バッチ※2	計
施設数	38	1	39
処理能力(t/日)	12,483	46	12,529

※1 焼却炉の処理状況に応じて、次のごみが投入され続け、24時間連続で稼働する炉

※2 最初に投入されたごみが焼却処理されている間、新たなごみを投入しない炉

(2) 粗大ごみ処理施設

粗大ごみ処理施設とは、粗大ごみを対象に破碎、圧縮等の処理及び有価物の選別を行う施設のことで、府内における粗大ごみ処理施設は、令和2年3月31日時点で、10市3町10一部事務組合の28施設がある。1日当たりの処理能力は1,210tである。令和元年度の年間処理実績は12万6,577tで、このうち19.0%にあたる2万4,052tが資源化されている。

破碎とは、主に家具等の可燃性粗大ごみを破碎することにより、焼却施設で容易に焼却し得るように処理することで、併用とは可燃性又は不燃性の粗大ごみを破碎し、選別、圧縮等の処理を行うことである。

粗大ごみ処理施設の概要

項目	破碎	併用	計
施設数	7	21	28
処理能力(t/日)	320	890	1,210

(3) 不燃物処理・資源化施設

不燃物処理・資源化施設とは、粗大ごみ処理施設、保管施設以外で選別施設、圧縮・梱包施設等(前処理を行うための処理施設を含む)を行う施設のことで、府内における不燃物処理・資源化施設は、令和2年3月31日時点で、5市2町8一部事務組合の15施設がある。1日当たりの処理能力は334tである。令和元年度の年間処理実績は5万1,310tで、このうち87.9%にあたる4万5,120tが資源化されている。

不燃物処理・資源化施設の概要

施設数	処理能力(t/日)	処理量(t/年)	資源化量(t/年)
15	334	51,310	45,120

(4) リサイクルプラザ

リサイクルプラザとは、ごみの減量・リサイクルを広く一般市民に訴え、その意識啓発を図るとともに、不用品の補修や再生品の展示等を行うことにより、地域リサイクル活動の活性化を図るために設置された施設である。

府内におけるリサイクルプラザは、令和2年3月31日時点で、4市（堺市、吹田市、八尾市、門真市）、3一部事務組合（豊中市伊丹市クリーンランド、岸和田市貝塚市清掃施設組合、北河内4市リサイクル施設組合）の7施設がある。

(5) スtockヤード

ストックヤードとは、資源ごみとして回収した紙・プラスチック類、資源化施設等から選別された金属類等を、資源化目的のために一時的に保管する施設のことである。府内におけるストックヤードは、令和2年3月31日時点で、12市2町6一部事務組合の26施設がある。施設面積は1万3,026m²（屋内7,805m²、屋外5,221m²）である。令和元年度の年間の保管実績量は6万1,866tとなっている。

ストックヤードの概要

施設数	施設面積(m ²)	保管実績量(t/年)
26	13,026	61,866

(6) 埋立処分施設

府内における埋立処分地で受け入れ可能な施設は、大阪湾広域臨海環境整備センター（大阪湾フェニックスセンター）の大阪沖埋立処分場と、3市3一部事務組合の7施設がある。

令和2年3月31日時点の大阪沖埋立処分場の残余容量は846万8,039m³、令和元年度の埋立処分量実績は60万7,329tである。

3市3一部事務組合の6施設の合計は、令和2年3月31日時点で残余容量は197万6,717m³である。設置場所は山間部3カ所、平地部2カ所、海面部1カ所である。

大阪沖埋立処分場の概要

埋立地面積(m ²)	全体容量(m ³)	残余容量(m ³)	埋立処分量(t)
946,000	13,975,000	8,468,039	607,329

3市3一部事務組合処分場の概要

埋立地面積(m ²)	全体容量(m ³)	残余容量(m ³)	埋立処分量(t)
760,425	12,763,859	1,976,717	150,505

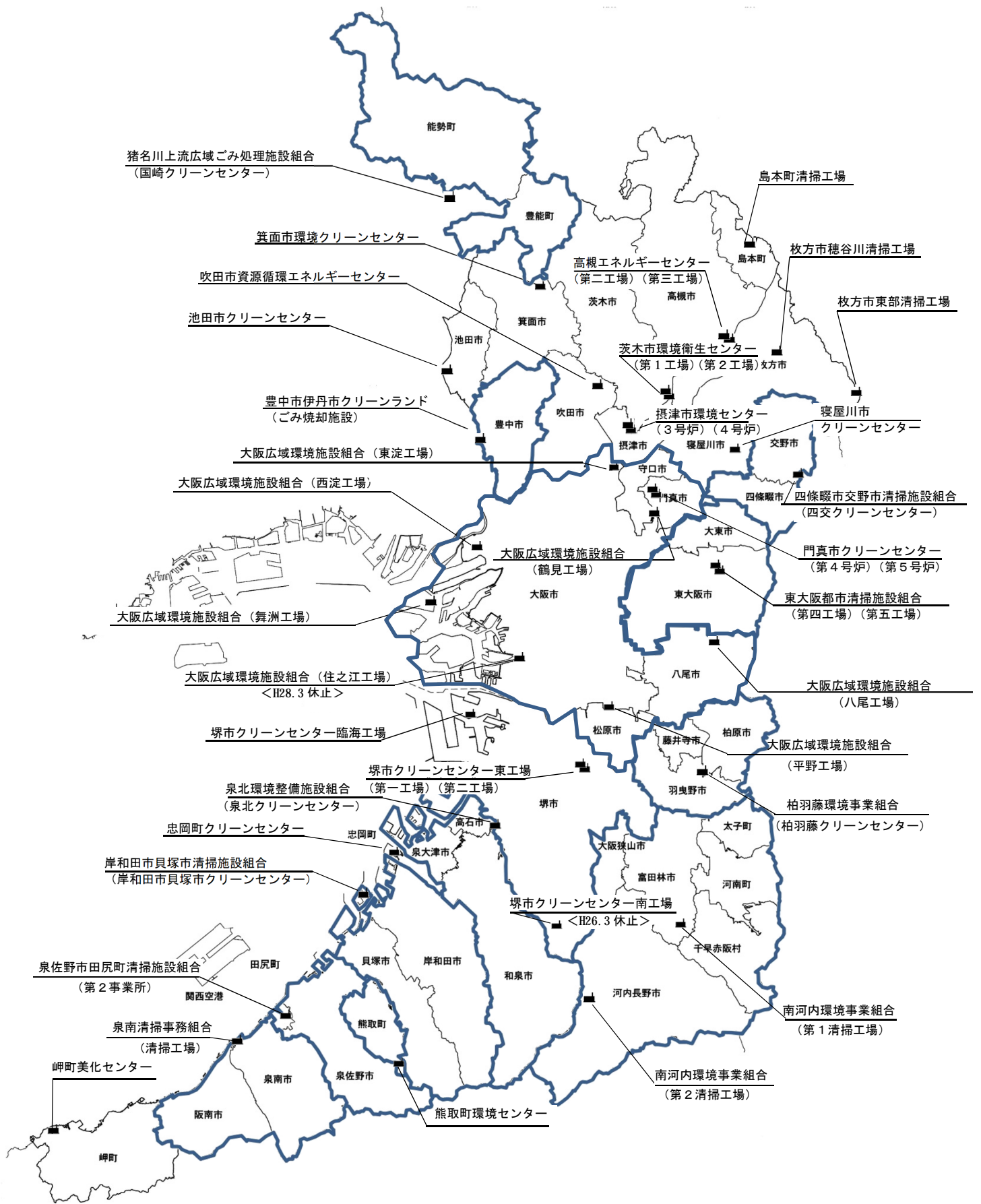
3 ごみ処理施設の現況
(1)ごみ焼却施設

令和2年3月31日時点

市町村・一部事務組合名	施設名	所在地 (TEL)所在地	処理方式 及び型式	処理能力及び炉型式	力率及び稼働日数 (%/日)	令和5年度 処理実績 (t/年)	前年度 設備の有無	処理設備の 有無	余熱及び 発電設備 の有無	利用状況 及び発電 設備の有無	処理能力	灰処理設備	排ガス設備	スモーク 設備	排水処理 設備	施設 名称	管 理 者	運 営 者	先 行 流 水	考 考	
堺市	クリンセンター南工場	南区御池台5-1-1	ストローカ式全連続	450(150)×3	S46.2.1 S48.3.31	2,800	有	無	場内温水利用 場外温水供給	環境利用 環境利用	環境利用 環境利用	環境利用 環境利用	環境利用 環境利用	環境利用 環境利用	環境利用 環境利用	環境利用 環境利用	環境利用 環境利用	環境利用 環境利用	環境利用 環境利用	環境利用 環境利用	
堺市	クリンセンター東工場	東区石原1-102	ストローカ式全連続	300(150)×2	S48.12.26	2,800	有	無	場内温水利用 場外蒸気供給	環境利用 環境利用	環境利用 環境利用	環境利用 環境利用	環境利用 環境利用	環境利用 環境利用	環境利用 環境利用	環境利用 環境利用	環境利用 環境利用	環境利用 環境利用	環境利用 環境利用	環境利用 環境利用	環境利用 環境利用
堺市	クリンセンター第一工場	東区石原1-102	ストローカ式全連続	460(230)×2	H5.6.24 H9.3.31	1,222,661	有	有	場内温水利用 場内蒸気利用 場外蒸気供給兼発電(場内用及び丸紅新電力線へ売電等)	環境利用 環境利用	環境利用 環境利用	環境利用 環境利用	環境利用 環境利用	環境利用 環境利用	環境利用 環境利用	環境利用 環境利用	環境利用 環境利用	環境利用 環境利用	環境利用 環境利用	環境利用 環境利用	環境利用 環境利用
堺市	クリンセンター臨海工場	堺区築港八幡町1-70	シャフト炉式ガス化溶融方式全連続	450(225)×2	H22.6.24 H23.3.31	131,181	有	有	発電(場内用及び丸紅新電力線へ売電)	環境利用 環境利用	環境利用 環境利用	環境利用 環境利用	環境利用 環境利用	環境利用 環境利用	環境利用 環境利用	環境利用 環境利用	環境利用 環境利用	環境利用 環境利用	環境利用 環境利用	環境利用 環境利用	環境利用 環境利用
堺市	小計	072(282)7400		1,210		256,642															
池田市	クリンセンター	桃園2-3-2	ストローカ式全連続	180(60)×3	S56.9.1	28,066	有	有	場内温水利用	環境利用 環境利用	環境利用 環境利用	環境利用 環境利用	環境利用 環境利用	環境利用 環境利用	環境利用 環境利用	環境利用 環境利用	環境利用 環境利用	環境利用 環境利用	環境利用 環境利用	環境利用 環境利用	環境利用 環境利用
吹田市	資源循環エネルギーセンター	千里万博公園4-1	ストローカ式全連続	480(240)×2	S88.9.30 H17.12.28 H22.3.25	104,185	有	有	場内蒸気利用 発電(場内用及び丸紅新電力線へ売電)	環境利用 環境利用	環境利用 環境利用	環境利用 環境利用	環境利用 環境利用	環境利用 環境利用	環境利用 環境利用	環境利用 環境利用	環境利用 環境利用	環境利用 環境利用	環境利用 環境利用	環境利用 環境利用	環境利用 環境利用
高槻市	高槻クリンセンター第一工場	前島3-8-1	ストローカ式全連続	450(150)×3	S54.4.1 S55.6.30	52,428	無	無	場内温水利用 場内蒸気利用	環境利用 環境利用	環境利用 環境利用	環境利用 環境利用	環境利用 環境利用	環境利用 環境利用	環境利用 環境利用	環境利用 環境利用	環境利用 環境利用	環境利用 環境利用	環境利用 環境利用	環境利用 環境利用	環境利用 環境利用
高槻市	高槻クリンセンター第二工場	前島3-8-1	ストローカ式全連続	360(180)×2	H3.12.18 H7.9.30	48,421	有	有	場内温水利用 場内蒸気利用 発電(場内用及び丸紅新電力線へ売電)	環境利用 環境利用	環境利用 環境利用	環境利用 環境利用	環境利用 環境利用	環境利用 環境利用	環境利用 環境利用	環境利用 環境利用	環境利用 環境利用	環境利用 環境利用	環境利用 環境利用	環境利用 環境利用	環境利用 環境利用
高槻市	高槻クリンセンター第三工場	前島3-8-1	ストローカ式全連続	150	H27.3.18 H31.3.15	100,849	有	有	発電(場内用) 発電(場外利用)	環境利用 環境利用	環境利用 環境利用	環境利用 環境利用	環境利用 環境利用	環境利用 環境利用	環境利用 環境利用	環境利用 環境利用	環境利用 環境利用	環境利用 環境利用	環境利用 環境利用	環境利用 環境利用	環境利用 環境利用
高槻市	小計	072(669)1950		510		100,849															
守口市	クリンセンター第4号炉	寺方錦通4-9-12	ストローカ式全連続	142	S60.9.26 S63.3.31	30,316	無	無	場内温水利用 場内蒸気利用 発電(場内用及び丸紅新電力線へ売電)	環境利用 環境利用	環境利用 環境利用	環境利用 環境利用	環境利用 環境利用	環境利用 環境利用	環境利用 環境利用	環境利用 環境利用	環境利用 環境利用	環境利用 環境利用	環境利用 環境利用	環境利用 環境利用	環境利用 環境利用
枚方市	総谷清掃工場第三プラント	田口5-1-1	ストローカ式全連続	200	S60.10.1 S63.3.10	42,902	無	無	場内温水利用 場内蒸気利用 発電(場内用及び丸紅新電力線へ売電)	環境利用 環境利用	環境利用 環境利用	環境利用 環境利用	環境利用 環境利用	環境利用 環境利用	環境利用 環境利用	環境利用 環境利用	環境利用 環境利用	環境利用 環境利用	環境利用 環境利用	環境利用 環境利用	環境利用 環境利用
枚方市	東部清掃工場	大字尊延寺2949	ストローカ式全連続	240(120)×2	H16.6.17 H20.5.30	54,188	有	有	場内温水利用 場内蒸気利用 発電(場内用及び丸紅新電力線へ売電)	環境利用 環境利用	環境利用 環境利用	環境利用 環境利用	環境利用 環境利用	環境利用 環境利用	環境利用 環境利用	環境利用 環境利用	環境利用 環境利用	環境利用 環境利用	環境利用 環境利用	環境利用 環境利用	環境利用 環境利用
枚方市	小計	072(858)6962		440		97,150															

市町村・一環環境事務組合	施設名	所在地	処理方式	処理能力及び炉型	竣工年月日	令和元年度処理実績(トン)	前処理設備の有無	余熱及び発電設備の有無	状況能力	処理設備	排ガス処理設備	排ガス処理設備	排水処理設備	放流水	管理体制	備考
南河内環境事業組合	第1清掃工場	豊田林市大字甘南備2345	ストーカ式全連続	300(150)×2	S57.7.23 S607.30	59,009	有	場内温水利用 場内蒸気利用 発電(場内用)	薬剤処理	EP 洗浄集塵	凝沈・砂ろ過・キレート処理(洗濯排水) 凝沈・砂ろ過・キレート処理(生活系排水)	草野川 ↓ 佐備川 (生活系のみ)	〇	〇	日立造船株	
	第2清掃工場	河内長野市日野1564-3 0721(55)7456	ストーカ式全連続	190(95)×2	H9.8.28 H12.3.31	26,746	有	場内温水利用	薬剤処理	BF 洗浄集塵	凝沈・砂ろ過・キレート処理(洗濯排水) 凝沈・砂ろ過・キレート処理(生活系排水)	無放流	〇	〇	日立造船株	
小計																
泉南清掃事務所	清掃工場	阪南市尾崎町532	ストーカ式全連続	190(95)×2	S58.8.30 S61.3.31	36,930	有	場内温水利用 場内蒸気利用 発電(場内用)	薬剤処理	BF 乾式	凝沈・砂ろ過・活性炭・(フランド)排水	無放流	〇	〇	日本鋼管株	
大阪広域環境施設組合	住之江工場(休止中)	住之江区北加賀屋4-1-26	ストーカ式全連続	600(300)×2	S60.12.12 S63.7.31	0	無	場内蒸気利用 発電(場内用及び小売電気事業者へ売電、下水処理場へ送電)	加熱脱塩素化 薬剤処理	EP BF(活性炭噴霧) 排ガス洗浄装置 無触媒脱硝装置	凝沈・砂ろ過・キレート排水 凝沈・砂ろ過・キレート処理(洗濯、灰出し、純水装置、ボイラ排水)	下水道	〇		㈱タクマ	平成28年9月末休止 令和元年9月より更新工事着工
	鶴見工場	鶴見区鶴野2-11-5	ストーカ式全連続	600(300)×2	S62.10.15 H2.3.31	158,987	有	場内蒸気利用 発電(場内用及び電気事業者へ売電)	加熱脱塩素化 薬剤処理	EP BF(活性炭噴霧) 排ガス洗浄装置 無触媒脱硝装置	凝沈・砂ろ過・キレート排水 灰出し排水	下水道	〇		日立造船株	令和元年10月1日 大阪市・八尾市・松原市環境施設組合より大阪広域環境施設組合に組織名変更
西淀工場	八尾工場	八尾市上尾町7-1-1	ストーカ式全連続	600(300)×2	H3.12.17 H7.3.31	149,117	無	場内蒸気利用 場外蒸気供給 発電(場内用及び電気事業者へ売電)	薬剤処理	BF 排ガス洗浄装置 脱硝装置 (触媒・無触媒)	凝沈・砂ろ過・キレート処理(洗濯、灰出し、純水装置、ボイラ排水)	下水道	〇		㈱タクマ	同上
	舞洲工場	此花区北港白津1-2-48	ストーカ式全連続	900(450)×2	H9.3.28 H13.4.27	187,182	有	場内蒸気利用 場外蒸気供給 発電(場内用及び電気事業者へ売電)	加熱脱塩素化 薬剤処理	BF 排ガス洗浄装置 触媒脱硝装置	凝沈・砂ろ過・キレート処理(洗濯、灰出し、純水装置、ボイラ排水)	下水道	〇		日立造船株	同上
平野工場	東淀川区東淀南1-3-14	平野区東淀南1-3-14	ストーカ式全連続	900(450)×2	H1.3.16 H15.3.31	255,210	無	場内蒸気利用 発電(場内用及び電気事業者へ売電)	加熱脱塩素化 薬剤処理	BF(活性炭噴霧) 排ガス洗浄装置 脱硝装置 (触媒・無触媒)	凝沈・砂ろ過・キレート処理(洗濯、灰出し、純水装置、ボイラ排水)	下水道	〇		JFE エンジニアリング株 (旧日本鋼管株)	同上
	東淀工場	東淀川区南江口3-16-08(6707)3753	ストーカ式全連続	400(200)×2	H17.12.16 H22.3.31	125,965	無	場内蒸気利用 発電(場内用及び電気事業者へ売電)	加熱脱塩素化 薬剤処理	BF 排ガス洗浄装置 触媒脱硝装置	凝沈・砂ろ過・キレート処理(洗濯、灰出し、純水装置、ボイラ排水)	下水道	〇		日立造船株	同上
小計																
<府外> 猪名川上流広域こみ処理施設組合	国崎クリーンセンター	兵庫県川西市 国崎字小路13 072(739)7201	ストーカ式全連続	285(28.6) (117.5)×2	H17.3 H21.3	(53,716) 7,176	有	場内温水利用 場内蒸気利用 発電(場内用及び売電)	溶融処理 26/724h(2戸)	BF 湿式洗浄塔 活性炭吸着塔 交互運転	生物処理 凝沈・砂ろ過・活性炭・キレート処理(洗濯排水)	下水道	〇		JFE環境 ソリューションズ株	
府合計																
39施設																

(注) 1. 豊中市伊丹市リリーランドの処理能力等の数字のうち、カッコ書きは兵庫県伊丹市分を含み、外出し書きは豊中市分のみを表す。
2. 猪名川上流広域こみ処理施設組合の処理能力等の数字のうち、カッコ書きは兵庫県川西市、猪名川町分を含み、外出し書きは豊中市分のみを表す。
3. 猪名川上流広域こみ処理施設組合の処理能力等については、兵庫県川西市、猪名川町分を含み、外出し書きは豊中市分のみを表す。
4. 前処理設備とは溶融炉等の前処理を行う設備であり、同一建物内、同一敷地内に設置されている場合は有りとする。
5. 網掛けは令和2年3月31日時点において、稼働していない施設を示す。府合計のうち、施設数、処理能力及び炉数には含まれないが、令和元年度処理実績には含まれる。



ごみ焼却施設位置図 (令和3年4月1日時点)

(2) 拡大ごみ処理施設

市町村・一部事務組合名	施設名	所在地 (TEL)	処理方式	処理能力 (t/日)	竣工及び稼働年月日	処理実績 (t/年)	令和元年度資源化量 (t/年)	令和元年度資源化率 (%)	選別機(機械選別に感る)	運営委託	施設形態	施工会社名	備考
堺市	クリーニングセンター第一破砕施設	東区石原町1-102	併用	100	S53.5.30 S43.3.31	10,717	361	3.4	2種類	○	○	株式会社 株式会社	
	クリーニングセンター第二破砕施設	東区石原町1-102	併用	50	H5.6.24	2,602	0	0.0		○	○	株式会社	
	クリーニングセンター第一破砕施設	堺区築港八幡町1-70	併用	16	H22.6.24	4,808	0	0.0		○	○	新日鉄住金エンジニアリング株式会社	
	クリーニングセンター第一破砕施設	堺区築港八幡町1-70	併用	16	H25.3.31	4,808	0	0.0		○	○	新日鉄住金エンジニアリング株式会社	
小計				166		18,127	299	1.6					
池田市	粗大燃物処理施設	桃園2-3-2	併用	30	S63.6	2,730	909	33.3	3種類	○	○	日本鋼管株式会社	
吹田市	破砕選別工場	千里万博公園4-3	併用	85	H2.2.1	15,799	8,097	51.3	2種類	○	○	フジタ・富士・原田建設株式会社	
高槻市	高機クリーニングセンター第一破砕施設	前島3-8-1	併用	75	S53.4.1	-	-	-	2種類	○	○	日本鋼管株式会社	H31.3.14廃止
高槻市	高機クリーニングセンター第二破砕施設	前島3-8-1	併用	75	S55.6.30	-	-	-	2種類	○	○	日本鋼管株式会社	H31.3.14廃止
守口市	クリーニングセンター第一破砕施設	寺方錦通4-9-12	併用	24	H27.3.18	3,231	411	12.7	2種類	○	○	川重西松特定建設工事株式会社	H31.3.16稼働
枚方市	東部清掃工場大ごみ処理施設	大字尊延寺2949	併用	39	H2.6.14	7,816	794	10.2	4種類	○	○	株式会社	
八尾市	八尾市立リサイクルセンター第一破砕施設	曙町2-11	併用	75	S46.10.28	0	0	0	2種類	○	○	栗本鉄工株式会社	H31.3 廃止
茨木市	環境衛生センター第一破砕施設	東野々宮町14-1	破砕	75	H21.3.31	0	0	0.0	-	○	○	日鉄エンジニアリング株式会社	
豊屋川市	豊屋川市クリーンセンター第一破砕施設	豊屋南1-2-1	併用	82	H3.12.5	5,643	673	11.9	4種類	○	○	三菱重工業株式会社	
箕面市	環境クリーンセンター第一破砕施設	大字粟生間谷2898-1	併用	28.5	H6.3.22	6,654	675	10.1	3種類	○	○	株式会社	
門真市	クリーンセンター第一破砕施設	深田町19-5	破砕	30	S61.12.23	1,555	410	26.4	4種類	○	○	ユニチカ株式会社	
島本町	清掃工場大ごみ処理施設	尺代490	併用	6	H元.7.3	1,260	686	54.4	4種類	○	○	ユニチカ株式会社	
忠岡町	忠岡町クリーンセンター第一破砕施設	新浜2-5-46	破砕	5	H27.8.12	366	0	0.0	-	○	○	住重環境・松和共同企業体	
熊取町	熊取町環境センター第一破砕施設	大字久保2983-1	併用	16	H2.6.26	1,620	251	15.5	4種類	○	○	株式会社	
熊取町	熊取町環境センター第一破砕施設	072(452)6200	併用	16	H4.3.19	1,620	251	15.5	4種類	○	○	株式会社	

市町村・一部事務組合名	施設名	所在地(TEL)	処理方式	処理能力(1/日)	竣工年月日	処理実績(t/年)	令和元年度資源化率(%)	選別数(機械選別に限る)	運営委託施設	施設形態	施工会社名	備考
豊中市伊丹市クリーンランド	リサイクルプラザ	豊中市原田西町2-1 06(6841)5594	併用	(53) 38	H21.5.14 ?	(8,788) 5,182	(11.8) 11.3	4種類	○	施設	日立造船・武村組 特定建設工事共同企業 体	
北摂クリンセンター 組大ごみ処理施設		和泉市舞町87	併用	40	H11.8.3 ?	5,064	11.7	4種類	○	○	株式会社 機タクマ	
羽藤クリンセンター 組大ごみ処理施設		柏原市円明町666	併用	50	S63.7.1 ?	5,428	14.9	4種類	○	○	川崎重工業株	
泉南郡田尻町嘉祥寺 290-1	第2ごみ処理施設	072(976)3333	併用	50	S57.7.5 ?	3,731	12.8	2種類	○	○	日立造船株	
東大阪水走4-6-25	第4工場破砕設備	072(464)5211	破砕	5	S53.7.1 ?	0	-	-	○	○	日立造船株	
東大阪水走4-6-25	組大ごみ処理施設	072(962)6021	併用	50	S56.3.31 H25.2.26 ?	6,026	19.9	3種類	○	○	JFE エンジニアリング株	H29.3.16稼働
小計		072(962)6021		55	H29.3.15	6,026	19.9					
四條畷市清掃組合	リサイクル施設(組大系)	交野市大字私市 3029-1	破砕	16	H25.11.29 ?	1,627	22.7	2種類	○	○	川崎重工業(株)	H30.2.1稼働
岸和田市貝塚市クリーンセンター リサイクルプラザ施設 (不燃性組大ごみ処理施設)		072-893-9955 岸和田市岸之浦町1-2	併用	22	H14.8 ?	1,377	55.3	2種類	○	○	川崎重工業株	
岸和田市貝塚市クリーンセンター リサイクルプラザ施設 (可燃性組大ごみ処理施設)		072(436)5589 岸和田市岸之浦町1-2	破砕	19	H19.3.31 ?	1,532	0.0	-	○	○	川崎重工業株	
小計		072(436)5589		41	H19.3.31	2,909	5.5					
南河内事業組合	第1清掃工場 組大ごみ処理施設	富田林市大字甘南備 2345	併用	50	S60.8.22 ?	9,014	4.5	2種類	○	○	日立造船株	
第2清掃工場 組大ごみ処理施設		0721(33)6584 河内長野市日野1564-3	併用	35	H9.8.28 ?	3,376	3.7	3種類	○	○	日立造船株	
小計		0721(55)7456		85	H12.3.31	12,390	4.3					
泉南清掃組合	清掃工場	阪南市尾崎町532	併用	20	S58.8.30 ?	1,434	9.2	2種類	○	○	日本鋼管株	
大阪広域環境施設組合	舞洲工場	此花区北港白津1-2-48	破砕	170	H9.3.28 ?	10,665	14.4	2種類	○	○	日立造船株	令和元年10月1日 大阪広域環境施設 組合に組織名変更
<府外> 播磨川上流 広域ごみ処理 施設組合	国崎クリンセンター	06(6463)4153 兵庫県川西市国崎字 小路13	破砕	(63) 7.9	H17.3 ?	(4,310) 576	(12.4) 12.4	3種類	○	○	JFE環境ソリューションズ (株)	
府合小計		072(739)7201		(1,225) 1,210	H21.3	(130,183) 126,577	(24,502) 24,052	(18.8) 19.0				

(注) 1. 豊中市伊丹市クリーンランドの処理能力等の数字のうち、カッコ書きは兵庫県伊丹市分のみを表す。
2. 播磨川上流広域ごみ処理施設組合の処理能力等の数字のうち、カッコ書きは兵庫県川西市、播磨川町分を含み、外出し書きは豊能町と能勢町分を合わせた数字を表す。
3. 播磨川上流広域ごみ処理施設組合の国崎クリンセンターは兵庫県域に立地するため併合計画には含まれない。

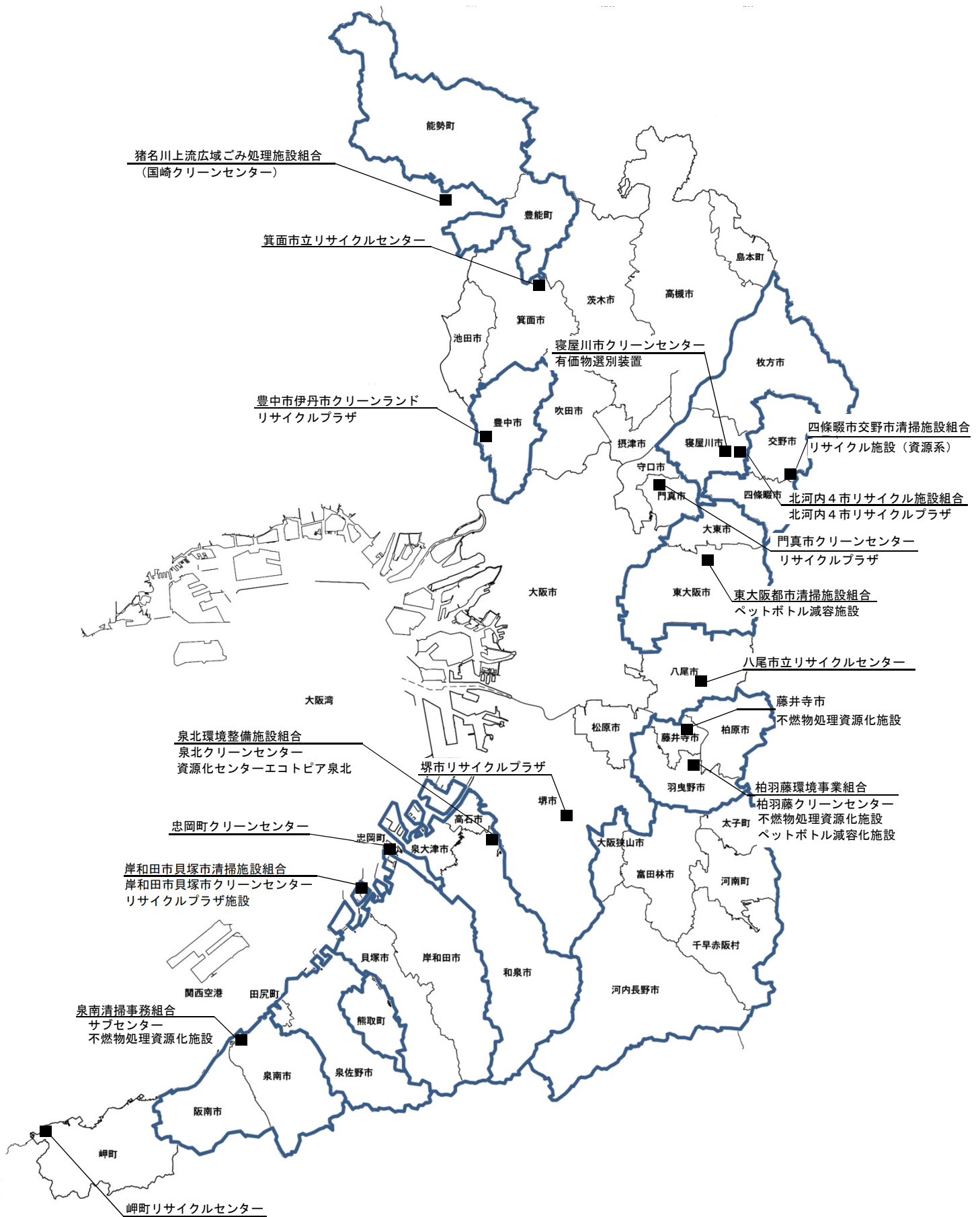
(3)不燃物処理・資源化施設

令和2年3月31日時点

市町村・一部事務組合名	施設名	所在地 (TEL)	処理能力 (t/日)	着工及び竣工年月日	令和元年度		処理対象	処理内容	運営委託	会社名	備考
					処理実績 (t/年)	資源化量 (t/年)					
堺市	堺市リサイクルプラザ	中区深井畑山町30-1 072(279)7953	30	H6.7.21 ～ H7.7.31	5,568	5,117	資源ごみ 資源化	資源ごみの選別 資源化	○	株栗本鐵工所	
寝屋川市	寝屋川市クリーンセンター 有価物選別装置	寝屋南1-2-1 072(821)4039	25	H3.12.5 ～ H6.3.22	6,050	4,729	資源ごみ	資源ごみの選別 資源化	○	三菱重工業(株)	
箕面市	箕面市立リサイクルセンター	大字栗生間谷2898-1	10	H4.1.10 ～ H5.1.20	1,339	1,218	資源ごみ (缶、瓶)	資源ごみの選別 資源化	○	株荏原製作所	一般財団法人箕面市障害者事業団に選別委託
門真市	クリンサイクルプラザ	深田町19-5 06(6909)4392	40	H12.10.2 ～ H14.3.31	2,783	1,971	資源ごみ	資源ごみの選別 資源化	○	株NKK	
藤井寺市	不燃物処理資源化施設	小山7-1013-1 072(939)1077	2.5	H4.10.3 ～ H4.12.24	101	101	資源ごみ	資源ごみの選別 資源化	○	富士機設工業(株)	H26年度から缶・瓶の資源化は当該施設から柏羽藤クリーンセンターに変更し、当該施設での資源化は金属と紙・布類のみ
忠岡町	忠岡町クリーンセンター	新浜2-5-46 072(423)2663	1	～ S63.3	394	394	資源ごみ	資源ごみの選別 資源化	○	株天盟工作所 (既に廃業)	
岬町	岬町リサイクルセンター	多奈川谷川1004 072(495)5094	0.39	H21.9.2 ～ H22.2.26 (H22.4稼働)	0	0	ペットボトル 廃プラスチック	資源ごみの選別 圧縮・梱包	○	株長製(株)	

市町村・一部事務組合名	施設名	所在地 (TEL)	処理能力 (t/日)	竣工及び 力竣工 (t/年)	令和元年度 処理実績 (t/年)	資源化量 (t/年)	処理対象	処 理 内 容	運 転 管 理 制 度	施 工 社 名	備 考
豊中市伊丹市 クリーンランド リサイクルプラザ	豊中市伊丹市クリーンランド リサイクルプラザ	豊中市原田西町2-1 06(684)5394	(81) 61	H21.5.14 ～ H24.3.31	(12,110) 9,186	(12,008) 8,312	資源ごみ 資源ごみ	資源ごみの選別 資源化	○	日立造船・奥村組 特定建設工事 共同企業体	
泉北環境 整備施設合 組	資源化センター 北 一 北 泉 ア ピ コ ト 工 資 源	和泉市舞町87 0725(41)2030	25	H26.10.28 ～ H28.3.23	5,567	4,341	資源ごみ	資源ごみの選別 圧縮・梱包	○	㈱福田組大阪支 店・極東開発工業 ㈱	
柏羽環 境事業合 組	柏羽藤クリーンセンタ ー 不燃物処理資源化施設	羽曳野市川向23 072(976)3333	20	S60.9.20 ～ S61.3.31	1,583	1,342	資源ごみ	資源ごみの選別 資源化	○ 一部	㈱タクマ	
東大阪都 市清掃施 設合組	柏羽藤クリーンセンタ ー ペットボトル減容化施設	柏原市円明町682 072(976)3333	1.5	H17.8.5 ～ H17.10.31	155	145	ペットボトル	減容圧縮 梱包	○	鎌長製衡㈱	
四條畷市 清掃施設 合組	ペットボトル減容施設	東大阪市中石切町 7-4-61	4.9	H22.12.21 ～ H23.3.31	1,116	1,009	ペットボトル	選別後に減容圧縮	○	㈱モリタ環境テック	
岸和田市 貝塚清掃 施設合組	リサイクル施設(資源系)	交野市大字私市 3029番地1 072-893-9955	7	H25.11.29 ～ H30.1.31	1,041	635	資源ごみ	資源ごみ等の選別 資源化	○ 一部	川崎重工業(株)	H30.2.1稼働
泉南清 掃事務合 組	岸和田市貝塚市クリーンセン ター リサイクルプラザ施設	岸和田市岸之浦町1-2 072(436)5389	32.6	H14.8 ～ H19.3.31	3,153	2,532	資源ごみ	資源ごみ等の選別、 圧縮・梱包	○	川崎重工業(株)	3種混合(びん・ 缶・ペットボトル) にて収集
北河内4 市リサイ クル施設 合組	サ ブ セ ン タ ー 不 燃 物 処 理 資 源 化 施 設	阪南市尾崎町532 072(484)0581	20	H5.6.21 ～ H6.3.31	2,531	2,531	資源ごみ	資源ごみの選別 資源化	○	日本鋼管(株)	
猪名川上 流広域ご み処理施 設合組	北河内4市リサイクルプラザ	寝屋川市寝屋南1-7-1 072(823)2038	53	H18.7.7 ～ H19.12.31	10,742	10,742	容器包装プラ ペットボトル	資源ごみ等の選別、 圧縮・梱包	○	新明和工業(株)	
府合 計 15施設	国 崎 ク リ ー ン セ ン タ ー	兵庫県川西市 国崎字小路13 072(739)7201	(21) 3.3	H17.3 ～ H21.3	(2,609) 349	(2,516) 336	資源ごみ	資源ごみ等の選別、 圧縮・梱包	○	JFE環境 ソリューションズ(株)	
			(354) 334	(54,234) 51,310	(48,816) 45,120						

(注) 1.豊中市伊丹市クリーンランドの処理能力等の数字のうち、カッコ書きは兵庫県伊丹市分を含み、外出し書きは豊中市分のみを表す。
2.猪名川上流広域ごみ処理施設組合の処理能力等の数字のうち、カッコ書きは兵庫県川西市、猪名川町分を含み、外出し書きは豊能町と能勢町分を合わせた数値を表す。
3.猪名川上流広域ごみ処理施設組合の国崎クリーンセンターは兵庫県域に立地するため府合計欄には含まれない。



不燃物処理・資源化施設位置図(令和3年4月1日時点)

(4)リサイクルプラザ

令和2年3月31日時点

市町村・一部事務組合名	施設名	所在地(TEL)	着工及び竣工年月日	主な施設内容	備考
堺市	リサイクルプラザ	中区深井畑山町30-1 072(279)7953	H6.7.21 ～ H7.7.31	○多目的ホール リサイクルについての情報交換や市民の方々が気軽にごみ問題について考えられるようなスペースとして利用できる	
吹田市	吹田市資源リサイクルセンター(くるくるプラザ)	千里万博公園4-3 06(6877)5300	H2.2.1 ～ H4.9.30	○ごみの減量、再資源化及び再生利用の推進を図り、快適な生活環境づくりや持続可能な社会の実現を目指し、市民工房、展示室、研究室、研究室等を備えている。	H18.4.1から指定管理
八尾市	八尾市立リサイクルセンター(学習プラザ)	曙町2-11 072(994)0564	H18.9.27 ～ H21.3.31	○市民工房 市民工房、展示室、資料室等によるリサイクル活動の啓発・学習研究等を行う	H25.4.1から指定管理
門真市	リサイクルセンタープラザ	深田町19-5 06(6909)0045	H12.10.2 ～ H14.3.31	○市民工房 市民工房、展示室、資料室等によるリサイクル活動の啓発・学習研究等を行う	
豊中市伊丹市 クリンランド	豊中市伊丹市クリンランドリサイクルプラザ	豊中市原田西町2-1 06(6841)5394	H21.5.14 ～ H24.3.31	○環境学習エリア 工場内の見学コース、展示物、大・小研修室	
岸和田市貝塚市 清掃施設組合	リサイクルプラザ施設	岸和田市岸之浦町1-2 072(436)5389	H14.8 ～ H19.3.31	○小学生を対象に3R体験教室を行う ○子ども服交換会を通年開催(平日のみ)	
北河内4市 リサイクル 施設組合	北河内4市リサイクルプラザ	寝屋川市寝屋南1-7-1 072(823)2038	H18.7.7 ～ H19.12.31	○地球環境問題や身近なごみの問題、暮らしに役立つエコージョーなどについて、ゲームやシミュレーションで体感できる啓発フロア等の設置。ごみピットや手選別などの処理工程を実際に見て学べる見学者通路を整備している。	
<府外> 猪名川上流 広域ごみ処理 施設組合	国崎クリーンセンター	兵庫県川西市 国崎字小路13 072(739)7201	H17.3 ～ H21.3	○展示室、リサイクル工房、環境情報センター、見学コース、自然学習ゾーン等を備え地球環境の視点から社会を考える場を提供する。	
府 合計 7施設					

1.猪名川上流広域ごみ処理施設組合の国崎クリーンセンターは兵庫県域に立地するため府合計欄には含まれない。

(5)ストックヤード

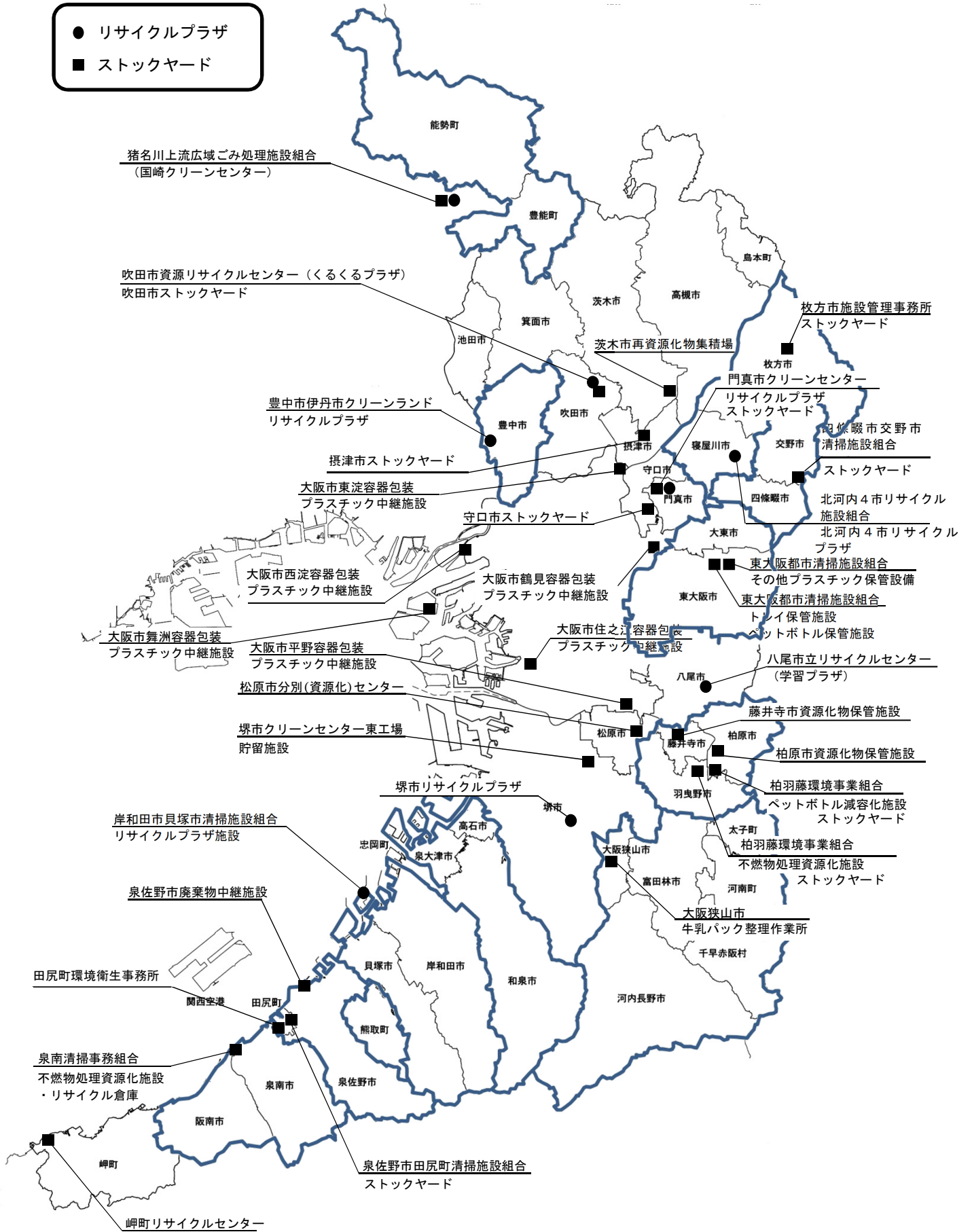
令和2年3月31日時点

市町村・一部事務組合名	施設名	所在地	保管面積(㎡)		使用開始年月日	令和元年度保管量(t/年)	保管対象物						保管分類数	運転管理体制		備考
			屋内	屋外			紙類	金属類	ガラス類	ペットボトル	プラスチック類	布類		その他	直営	
大阪市	プラスチック中継施設	包装容器	288		H15.10.1	4,983							1	○		
	プラスチック中継施設	包装容器	288		H15.10.1	4,344							1	○		
大阪市	プラスチック中継施設	包装容器	432		H17.4.1	5,906							1	○		
	プラスチック中継施設	包装容器	220		H22.4.1	2,660							1	○		
堺市	プラスチック中継施設	包装容器	85		H13.10.1	1,300							1	○		
	プラスチック中継施設	包装容器	190		H13.10.1	0							1	○		H30.3.31休止
堺市	プラスチック中継施設	包装容器	720		H21.10.1	7,177							3	○		
吹田市	プラスチックヤード	包装容器	1,240		H26.3.29	5,154							6	○		
守口市	プラスチックヤード	包装容器		2,400	H19.4.1	3,429							6	○		
茨木市	再資源化物集積場	包装容器	1,008		H10.4.1	3,405							7	○		
枚方市	施設管理事務所	包装容器	648		H25.4.1	0							1	○		
泉佐野市	廃棄物中継施設	包装容器	360	1,411	H20.4.1	596							1	○		
松原市	松原市分別(資源化)センター	包装容器	26	220	H5.5.1	2,564							5	○		
柏原市	柏原市資源化物管施設	包装容器	26		H14.4.1	5							1	○		
門真市	プラスチックヤード	包装容器		375	H15.12.1	465							1	○		
摂津市	プラスチックヤード	包装容器	645		H13.3.6	1,651							12	○		

市町村・一部事務組合名	施設名	所在地	保管面積(m ²)		使用開始年月日	令和元年度保管量(t/年)	保管対象物						保管体制		備考		
			屋内	屋外			紙類	金属類	ガラス類	ペットボトル	プラスチック類	布類	その他	保管分類数		直営	委託
大阪狭山市	牛乳パック整理作業所	今熊1-540-3	58		H7.4.1	2	○							1	○		
田尻町	田尻町清掃事務所	吉見127-1	39		H14.4.1	1.5			○					1	○		
岬町	リサイクルセンター	多奈川谷川1004	60	132	H22.4.1	87			○	○				2		○	
豊中市伊丹市クリーランド	豊中市伊丹市クリーランド	豊中市原田西町2-1	295		H24.4.1	(12,110) 9,186	○	○	○	○	○			9		○	
柏野藤環境事業組合	ペットボトル減容化施設	柏原市円明町682		100	H17.11.1	145			○					1	○		
	不燃物処理資源化施設	羽曳野市川向23	45	104	S61.4.1	1,342		○						5	○		
泉佐野市田尻町清掃施設組合	ストックヤード	田尻町嘉祥寺290-1		263	H13.4	840	○		○					8		○	
東大阪市清掃施設組合	ペットボトル保管施設	東大阪市石切町7-4-61	29		H23.4.1	1,009			○					1		○	
	その他プラスチック保管施設	東大阪市石切町7-4-61	835		H22.4.1	3,866						○		1		○	
四條畷市交野市清掃施設組合	ストックヤード	交野市大字私市3029-1	374		H30.2.1	21.5								3	○	○	一部
泉南清掃事務所	不燃物処理資源化施設	阪南市尾崎町532	84	216	H9.4.1	1,727			○	○				3		○	
<府外> 猪名川上流広域ごみ処理施設組合	国崎クリーンセンター	兵庫県川西市 国崎字小路13	335		H21.1	(4,460) 596	○	○	○	○	○			11		○	
府合計 26施設			7,805	5,221		(64,790) 61,866											

(注) 1.豊中市伊丹市クリーランドの処理能力等の数字のうち、カッコ書きは兵庫県伊丹市分を含み、外出し書きは豊中市分のみを表す。
2.猪名川上流広域ごみ処理施設組合の数字のうち、カッコ書きは兵庫県川西市、猪名川町分を含み、外出し書きは豊能町と能勢町分を合わせた数値を表す。
3.猪名川上流広域ごみ処理施設組合の国崎クリーンセンターは兵庫県域に立地するため府合計欄には含まれない。

● リサイクルプラザ
■ スtockヤード



廃棄物再生利用施設(リサイクルプラザ・ストックヤード)
位置図 (令和3年4月1日時点)

(6)埋立処分地

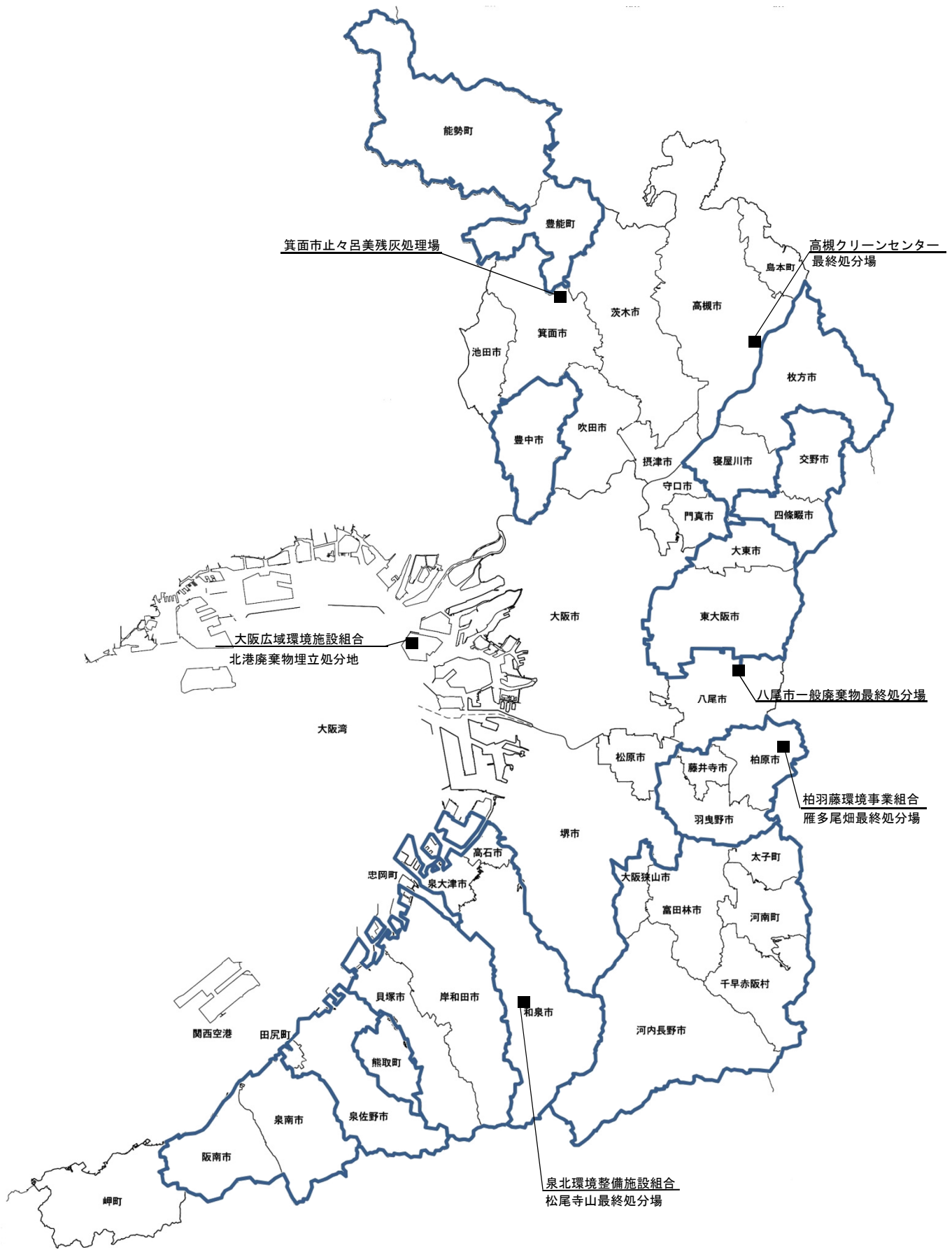
令和2年3月31日時点

市・町・村・事務組合名	施設名	所在地	土地所有		形式	埋立対象廃棄物	埋立及び開始年月	埋立地面積(m ²)	全体容量(m ³)	令和元年度末埋立容量(m ³)	令和元年度末実績(t)	しゃや水工の有無	排水処理設備	放流先	備考
			自国	他											
高槻市	工ネルギーセンター最終処分場	前島3	○		平地	焼却残渣 不燃ごみ	S61.6 ～ R8.5	40,190	230,000	47,082	1,500	有	凝集沈殿・砂ろ過・活性炭吸着・キレート	下水道	
八尾市	八尾市一般廃棄物最終処分場	上尾町9-36	○		平地	埋立ごみ	H8.4 ～ R14.10	12,300	70,000	37,570	958	有	生物処理・凝集沈殿処理・消毒処理	恩智川	
箕面市	止々呂美残灰処理場	下止々呂美698他	○		山間	焼却残渣	S56.4 ～ R9.8	15,347	98,429	35,256	0	無	凝集沈殿・砂ろ過	余野川	
泉北環境整備施設組合	松尾寺山最終処分場	和泉市松尾寺町1876	○		山間	焼却残渣	H5.6 ～ R24.3	29,388	410,430	142,035	1,962	有	ごみ処理施設に運搬後処理	下水道	
柏羽藤環境事業組合	雁多尾畑最終処分場	柏原市雁多尾畑1750地外	○		山間	焼却残渣	H16.4 ～ R21.3	22,200	265,000	126,130	12,509	有	生物処理・消毒処理 凝集沈殿・砂ろ過 活性炭吸着	大和川	
大阪広域北港廃棄物埋立処分地区(南区第1区)		此花区夢洲東1地先		○	海面	焼却残渣	S60.4 ～ R7.11	641,000	11,690,000	1,588,644	133,576	有	凝集沈殿	大阪湾	令和元年10月1日 大阪市・八尾市・松原市 環状施設組合より 大阪広域環境施設組合 に組織名変更
府合計			5	0	1		760,425	12,763,859	1,976,717	150,505					

(注) 1.表記の施設は、令和元年度に、最終処分場として廃棄物を受入れ可能な施設である。

2.土地所有の欄で、自：自己所有、国：国有地、他：その他を表す。

3.しゃや水工の無い施設は、不透水性の地盤により遮水性を確保している。



埋立処分地位置図（令和3年4月1日現在）

4 ごみ処理施設の余熱利用

ごみ焼却施設では、余熱を発電や暖房・給湯に利用することにより、ごみ処理のランニングコストの低減を図るとともに、熱供給による施設周辺住民とのコミュニティ作りにも役立てるなどエネルギーの有効利用を行っている。

令和元年度におけるごみ焼却余熱による発電利用状況を図2-4に示す。自家消費が約45万MWhで全体の39.3%、関西電力等への売電が約69万MWhで全体の60.4%、余熱利用施設等への送電等が約0.4万MWhとなっている。売電電力量は、標準世帯の年間電力使用量を4千kWh（※）とすると、15.7万世帯分に相当する。

余熱を利用した発電を実施している府内のごみ焼却施設の一覧を表2-8に示す。令和元年度に発電していたごみ焼却施設は26施設あり、このうち電力会社等に売電しているのは、堺市、吹田市、高槻市、守口市、枚方市、茨木市、寝屋川市、豊中市伊丹市クリーンランド、泉北環境整備施設組合、四條畷市交野市清掃施設組合、東大阪都市清掃施設組合、岸和田市貝塚市清掃施設組合、大阪広域環境施設組合の22施設である。

※環境省：家庭からの二酸化炭素排出量の推計に係る実態調査全国試験調査（平成26年10月～平成27年9月） 建て方別世帯あたり年間電気消費量全体4,397kWhを参考

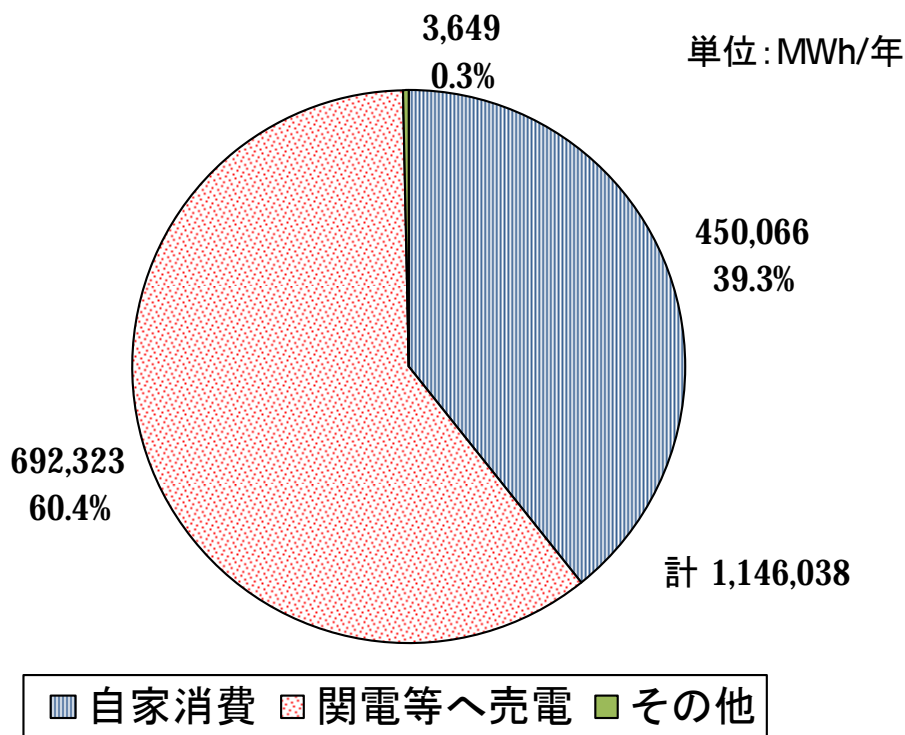


図2-4 ごみ焼却余熱による発電利用状況

また、令和元年度において、余熱による温水及び蒸気を周辺地域に供給している施設は、表2-9に示すように府内に9施設ある。堺市の東工場第一及び第二工場が民間施設に、大阪広域環境施設組合の舞洲工場がスラッジセンターに、堺市の東工場第一及び第二工場、高槻市、泉北環境整備施設組合、柏羽藤環境事業組合、泉南清掃事務組合及び大阪広域環境施設組合の西淀工場・八尾工場が温水プールに、同組合の西淀工場が福祉施設に温水又は蒸気を供給している。

表2-8 ごみ焼却余熱による発電状況

令和2年3月31日時点

施設名	処理能力	設置年度	タービン 発電機 出力(kW)	基数	利用状況(令和元年度)	備考
堺市クリーンセンター 東工場第二工場	230t×2基	H9	12600	1	自家消費 20,105 MWh 関電以外へ売電(丸紅新電力) 36,363 MWh 余熱利用施設へ送電 2,372 MWh	
堺市クリーンセンター 臨海工場	225t×2基	H25	13500	1	自家消費 22,536 MWh 関電以外へ売電(エネット) 44,105 MWh	
吹田市資源循環エネルギーセンター	240t×2基	H22	13000	1	自家消費 24,481 MWh 関電以外へ売電(V-Power) 28,914 MWh その他 1,277 MWh	
高槻市エネルギーセンター 第二工場	180t×2基	H7	4950	1	自家消費 19,449 MWh	
高槻市エネルギーセンター 第三工場	150t×1基	H31	4300	1	関電以外へ売電(丸紅新電力) 22,572 MWh	
守口市クリーンセンター 第4号炉	142t×1基	S62	800	1	自家消費 3,264 MWh 関電以外へ売電(エフビットコミュニケーション) 3,223 MWh	
枚方市穂谷川清掃工場 第3プラント	200t×1基	S62	1500	1	自家消費 4,198 MWh 関電以外へ売電(日立造船株) 4,784 MWh	
枚方市東部清掃工場	120t×2基	H20	4500	1	自家消費 13,372 MWh 関電へ売電 6,425 MWh 関電以外へ売電(株F-Power) 6,178 MWh	
茨木市環境衛生センター 第2工場	150t×2基	H7	5000	2	自家消費 35,423 MWh 関電以外へ売電(ゼロワットパワー) 4,278 MWh	
茨木市環境衛生センター 第1工場	150t×1基	H10				
寝屋川クリーンセンター	100t×2基	H29	4710	1	自家消費 8,026 MWh 関電へ売電 13,231 MWh 関電以外へ売電(F-Power) 10,287 MWh	
箕面市環境クリーンセンター	135t×2基	H3	1750	1	自家消費 8,221 MWh	
豊中市伊丹市クリーンランド ごみ焼却施設	175t×3基	H28	14000	1	自家消費(リサイクルプラザ舎) 26,420 MWh 関電以外へ売電(丸紅新電力株式会社) 64,858 MWh	
泉北環境整備施設組合 泉北クリーンセンター(1~2号炉)	150t×2基	H14	9300	1	自家消費 20,412 MWh 関電へ売電 15,217 MWh 関電以外へ売電(丸紅新電力) 16,112 MWh	
柏羽藤環境事業組合 クリーンセンター	150t×3基	H3	1800	1	自家消費 10,943 MWh	
四條畷市交野市清掃施設組合	62.5t×2基	H29	3100	1	自家消費(リサイクル施設舎) 6,299 MWh 関電へ売電 6,391 MWh	
東大阪市清掃施設組合 第四工場	300t×2基	S55	3500	1	自家消費 6,556 MWh	
東大阪市清掃施設組合 第五工場	200t×2基	H28	15600	1	自家消費(粗大ごみ処理設備含む) 15,893 MWh 関電へ売電 71,224 MWh	H29.3.16より稼働
岸和田市貝塚市清掃施設組合 岸貝クリーンセンター(1~3号炉)	177t×3基	H19	12000	1	自家消費 24,654 MWh 関電へ売電 12,434 MWh 関電以外へ売電(新エネルギー開発株) 15,502 MWh	
南河内環境事業組合 第1清掃工場	150t×2基	S60	960	1	自家消費 5,130 MWh	
大阪広域環境施設組合 鶴見工場	300t×2基	H元	12000	1	自家消費 21,159 MWh 関電以外へ売電(ゼロワットパワー) 51,251 MWh	令和元年10月1日 大阪広域環境施設組 合に組織名変更
大阪広域環境施設組合 西淀工場	300t×2基	H6	14500	1	自家消費 20,361 MWh 関電以外へ売電(F-Power) 43,707 MWh	令和元年10月1日 大阪広域環境施設組 合に組織名変更
大阪広域環境施設組合 八尾工場	300t×2基	H6	12800	1	自家消費 24,082 MWh 関電以外へ売電(ゼロワットパワー) 29,296 MWh	令和元年10月1日 大阪広域環境施設組 合に組織名変更
大阪広域環境施設組合	450t×2基	H13	32000	1	自家消費 35,491 MWh 関電へ売電 35,928 MWh 関電以外へ売電(ゼロワットパワー) 25,929 MWh	令和元年10月1日 大阪広域環境施設組 合に組織名変更
舞洲工場						
大阪広域環境施設組合 平野工場	450t×2基	H14	27400	1	自家消費 51,434 MWh 関電へ売電 40,184 MWh 関電以外へ売電(丸紅新電力) 32,399 MWh	令和元年10月1日 大阪広域環境施設組 合に組織名変更
大阪広域環境施設組合 東淀工場	200t×2基	H22	10000	1	自家消費 22,156 MWh 関電以外へ売電(日立造船) 51,531 MWh	令和元年10月1日 大阪広域環境施設組 合に組織名変更
猪名川上流広域ごみ処理施設組合 国崎クリーンセンター	117.5t×2基	H21			関電以外へ売電(アーバンエナジー) 8,862 MWh	
府 合 計 26施設	タービン発電機出力 235,570 kW				自家消費 450,066 MWh 関電へ売電 201,034 MWh 関電以外へ売電 491,289 MWh 余熱利用施設へ送電 2,372 MWh その他 1,277 MWh 計 1,146,038 MWh	

1.猪名川上流広域ごみ処理施設組合の国崎クリーンセンターは、兵庫県域に立地するため府合計欄には含まれない。

表2-9 ごみ焼却余熱による周辺地域への温水及び蒸気供給状況

令和2年3月31日時点

施設名	処理能力	設置年度	余熱利用等の施設の概要	利用状況	備考
堺市クリーンセンター 東工場第一工場	150t/24h ×2基	S52	廃熱ボイラー 18t/h×2基	温水プール、民間へ供給	
堺市クリーンセンター 東工場第二工場	230t/24h ×2基	H9	廃熱ボイラー 36t/h×2基		
高槻市 高槻クリーンセンター 第二工場、第三工場	180t/24h ×2基 150t/24h ×1基	H7	廃熱ボイラー 33.7t/h×2基	温水プールへ供給	
泉北環境整備施設組合 泉北クリーンセンター	150t/24h ×2基	H9	廃熱ボイラー	温水プールへ供給	
柏羽藤環境事業組合 クリーンセンター	150t/24h ×3基	H3	廃熱ボイラー 25t/h×3基	温水プールへ供給 (H10から)	
泉南清掃事務組合 清掃工場	95t/24h ×2基	H元	廃熱ボイラー 6.3t/h×2基	温水プールへ供給	
大阪広域環境施設組合 西淀工場	300t/24h ×2基	H6	廃熱ボイラー 62.0t/h×2基	温水プール、福祉施設へ 供給	令和元年10月1日 大阪広域環境施設組 合に組織名変更
大阪広域環境施設組合 八尾工場	300t/24h ×2基	H6	廃熱ボイラー 60.0t/h×2基	温水プールへ供給	令和元年10月1日 大阪広域環境施設組 合に組織名変更
大阪広域環境施設組合 舞洲工場	450t/24h ×2基	H13	廃熱ボイラー 98.0t/h×2基	スラッジセンターへ供給	令和元年10月1日 大阪広域環境施設組 合に組織名変更

5 ごみの排出量等の推移

(1) 市町村が関与するごみの排出量等の推移

市町村が関与するごみの排出量等の5年間の推移を表2-10に示す。

表2-10 市町村が関与するごみの排出量等の5年間の推移

	平成27年度	平成28年度	平成29年度	平成30年度	令和元年度
排出量 (t)	3,147,394	3,073,830	3,053,759	3,106,751	3,084,929
資源化量 (t)	435,861	424,653	411,381	417,410	403,568
市町村回収量	216,848	216,069	216,848	224,202	221,849
集団回収量	207,805	195,312	207,805	193,208	181,719
リサイクル率 (%)	13.8	13.8	13.4	13.4	13.1
最終処分量 (t)	381,145	361,211	350,837	367,392	362,676

資源化量は、平成27年度に比べ3万2,293t減少し、昨年度に比べ1万3,842t減少した。内訳では、市町村回収量は平成27年度に比べ5,001t増加し、昨年度に比べ2,353t減少した。集団回収量^{※1}は平成27年度に比べ2万6,086t減少し、昨年度に比べ1万1,489t減少した。

リサイクル率は、平成27年度に比べ0.7ポイント減少し、昨年度に比べ0.3ポイント減少した。

最終処分量は、平成27年度に比べ1万8,469t減少し、昨年度に比べ4,716t減少した。

※1 集団回収量

生活系ごみのうち、自治会や子供会等により回収され、市町村を經由せず直接再生事業者へ引渡される資源化物の量。市町村によっては、その量に応じて自治会等へ報奨金を与えている。

(2) 市町村が関与しないごみを含む排出量等の推移

市町村が関与しない事業系資源化量^{※2}も考慮し、5年間の推移を表2-11に示す。

表2-11 市町村が関与しないごみを含む排出量等の5年間の推移

	平成27年度	平成28年度	平成29年度	平成30年度	令和元年度
事業系資源化量を含む排出量 (t)	3,472,142	3,400,842	3,388,111	3,438,115	3,377,455
資源化量+事業系資源化量 (t)	760,609	751,687	745,733	748,774	696,094
資源化量	435,861	411,381	435,861	417,410	403,568
事業系資源化量	324,748	334,352	324,748	331,364	292,526
リサイクル率 (%)	21.9	22.1	22.0	21.8	20.6
最終処分量 [※] (t)	381,145	361,211	350,837	367,392	362,676

※ 事業系資源化量は市町村が処理に関与せず、資源化されるため、最終処分量は表2-10から増加せず同じ量となる

事業系資源化量を含む排出量は、平成27年度に比べ9万4,687t減少し、昨年度に比べ6万0,660t減少した。

資源化量及び事業系資源化量は、平成27年度に比べ6万4,515t減少し、昨年度に比べ5万2,680t減少した。内訳では、事業系資源化量は平成27年度に比べ3万2,222t減少し、昨年度に比べ3万8,838t減少した。

リサイクル率は、平成27年度に比べ1.3ポイント減少し、昨年度に比べ1.2ポイント減少した。

※2 事業系資源化量

事業系ごみのうち、市町村を経由せず、事業者から直接再生事業者へ引渡される資源化物の量。市町村によっては、一定規模以上の事業者に対し、ごみの排出量等の報告を義務付けており、これにより事業系資源化量を把握している。

表2-12 事業系資源化量を含むごみの排出量・資源化量・リサイクル率

市町村名	ごみ 排出総量(t)		生活系ごみ 排出量(t)			事業系ごみ 排出量(t)		
	事業系 資源化量 を 含む	事業系 資源化量 を 含まない	合計	市町村 処理量	集団回収 量	合計	市町村 処理量	事業系 資源化量
	(a)=(c)+(f)	(b)=(c)+(g)	(c)=(d)+(e)	(d)	(e)	(f)=(g)+(h)	(g)	(h)
大阪市	1,206,909	1,032,195	452,959	410,268	42,691	753,950	579,236	174,714
堺市	329,763	291,128	196,527	176,818	19,709	133,236	94,601	38,635
岸和田市	78,149	74,467	40,904	36,160	4,744	37,245	33,563	3,682
豊中市	132,864	122,551	80,948	75,757	5,191	51,916	41,603	10,313
池田市	33,723	32,014	22,592	21,261	1,331	11,131	9,422	1,709
吹田市	132,611	116,094	81,031	73,483	7,548	51,580	35,063	16,517
泉大津市	26,536	26,112	16,160	14,098	2,062	10,376	9,952	424
高槻市	123,604	115,947	80,573	71,543	9,030	43,031	35,374	7,657
貝塚市	37,441	37,441	20,445	18,685	1,760	16,996	16,996	—
守口市	43,329	43,316	27,013	23,913	3,100	16,316	16,303	13
枚方市	122,758	119,145	87,151	73,539	13,612	35,607	31,994	3,613
茨木市	120,249	105,715	57,674	50,011	7,663	62,575	48,041	14,534
八尾市	83,047	80,999	58,693	51,432	7,261	24,354	22,306	2,048
泉佐野市	49,447	49,447	17,620	17,056	564	31,827	31,827	—
富田林市	39,824	39,139	34,719	31,483	3,236	5,105	4,420	685
寝屋川市	77,028	71,771	54,662	48,840	5,822	22,366	17,109	5,257
河内長野市	35,399	33,388	26,698	23,323	3,375	8,701	6,690	2,011
松原市	34,996	34,996	27,837	25,525	2,312	7,159	7,159	—
大東市	39,451	38,169	29,154	26,884	2,270	10,297	9,015	1,282
和泉市	58,439	58,296	39,426	34,832	4,594	19,013	18,870	143
箕面市	46,512	46,512	30,554	27,133	3,421	15,958	15,958	—
柏原市	22,787	22,787	17,748	16,689	1,059	5,039	5,039	—
羽曳野市	37,176	37,176	29,549	27,457	2,092	7,627	7,627	—
門真市	44,135	44,135	25,604	23,612	1,992	18,531	18,531	—
摂津市	32,767	31,481	18,047	16,067	1,980	14,720	13,434	1,286
高石市	16,748	16,748	11,719	9,855	1,864	5,029	5,029	—
藤井寺市	25,619	25,619	16,266	14,625	1,641	9,353	9,353	—
東大阪市	192,846	185,258	108,406	98,411	9,995	84,440	76,852	7,588
泉南市	23,111	23,111	13,520	12,777	743	9,591	9,591	—
四條畷市	16,364	16,302	12,323	10,910	1,413	4,041	3,979	62
交野市	20,255	20,255	15,958	14,847	1,111	4,297	4,297	—
大阪狭山市	18,430	18,430	14,997	13,064	1,933	3,433	3,433	—
阪南市	17,663	17,663	12,676	11,645	1,031	4,987	4,987	—
市計	3,319,980	3,027,807	1,780,153	1,602,003	178,150	1,539,827	1,247,654	292,173
島本町	8,253	8,253	7,285	6,644	641	968	968	—
豊能町	6,256	6,256	5,315	4,675	640	941	941	—
能勢町	3,621	3,621	2,143	1,964	179	1,478	1,478	—
忠岡町	5,634	5,634	4,759	4,243	516	875	875	—
熊取町	13,623	13,286	9,621	9,085	536	4,002	3,665	337
田尻町	3,004	2,988	1,935	1,902	33	1,069	1,053	16
岬町	6,164	6,164	5,007	4,963	44	1,157	1,157	—
太子町	3,735	3,735	3,378	3,128	250	357	357	—
河南町	5,426	5,426	4,620	4,091	529	806	806	—
千早赤阪村	1,759	1,759	1,642	1,441	201	117	117	—
町村計	57,475	57,122	45,705	42,136	3,569	11,770	11,417	353
府合計	3,377,455	3,084,929	1,825,858	1,644,139	181,719	1,551,597	1,259,071	292,526

資源化量(t)					リサイクル率		市町村名
合計 (i)=(k)+(l) +(m)	事業系 資源化量 を 含まない (j)=(k)+(l)	市町村 回収量 (k)	集団回収 量 (l)=(e)	事業系 資源化量 (m)=(h)	事業系 資源化量 を 含む (n)	事業系 資源化量 を 含まない (o)	
274,780	100,066	57,375	42,691	174,714	22.8%	9.7%	大 阪 市
89,697	51,062	31,353	19,709	38,635	26.9%	17.3%	堺 市
12,768	9,086	4,342	4,744	3,682	16.2%	12.1%	岸 和 田 市
28,331	18,018	12,827	5,191	10,313	21.3%	14.7%	豊 中 市
5,446	3,737	2,406	1,331	1,709	16.1%	11.7%	池 田 市
34,343	17,826	10,278	7,548	16,517	25.9%	15.4%	吹 田 市
4,762	4,338	2,276	2,062	424	17.9%	16.6%	泉 大 津 市
22,876	15,219	6,189	9,030	7,657	18.5%	13.1%	高 槻 市
3,733	3,733	1,973	1,760	—	9.9%	9.9%	貝 塚 市
8,497	8,484	5,384	3,100	13	19.6%	19.6%	守 口 市
26,989	23,376	9,764	13,612	3,613	22.0%	19.6%	枚 方 市
37,401	22,867	15,204	7,663	14,534	31.1%	21.6%	茨 木 市
13,183	11,135	3,874	7,261	2,048	15.9%	13.7%	八 尾 市
3,484	3,484	2,920	564	—	7.0%	7.0%	泉 佐 野 市
6,264	5,579	2,343	3,236	685	15.7%	14.3%	富 田 林 市
20,516	15,259	9,437	5,822	5,257	26.6%	21.3%	寝 屋 川 市
8,912	6,901	3,526	3,375	2,011	25.2%	20.7%	河 内 長 野 市
5,285	5,285	2,973	2,312	—	15.1%	15.1%	松 原 市
6,014	4,732	2,462	2,270	1,282	15.1%	12.3%	大 東 市
7,679	7,536	2,942	4,594	143	13.1%	12.9%	和 泉 市
5,701	5,701	2,280	3,421	—	12.3%	12.3%	箕 面 市
2,059	2,059	1,000	1,059	—	9.0%	9.0%	柏 原 市
3,371	3,371	1,279	2,092	—	9.1%	9.1%	羽 曳 野 市
5,260	5,260	3,268	1,992	—	11.9%	11.9%	門 真 市
5,007	3,721	1,741	1,980	1,286	15.3%	11.8%	摂 津 市
2,813	2,813	949	1,864	—	16.8%	16.8%	高 石 市
2,538	2,538	897	1,641	—	9.9%	9.9%	藤 井 寺 市
24,803	17,215	7,220	9,995	7,588	12.9%	9.3%	東 大 阪 市
3,151	3,151	2,408	743	—	13.6%	13.6%	泉 南 市
2,459	2,397	984	1,413	62	15.0%	14.7%	四 條 畷 市
3,069	3,069	1,958	1,111	—	15.0%	15.0%	交 野 市
2,716	2,716	783	1,933	—	14.7%	14.7%	大 阪 狭 山 市
3,097	3,097	2,066	1,031	—	17.5%	17.5%	阪 南 市
687,004	394,831	216,681	178,150	292,173	20.7%	13.0%	市 計
1,327	1,327	686	641	—	16.1%	16.1%	島 本 町
1,736	1,736	1,096	640	—	27.7%	27.7%	豊 能 町
572	572	393	179	—	15.8%	15.8%	能 勢 町
942	942	426	516	—	16.7%	16.7%	忠 岡 町
2,182	1,845	1,309	536	337	16.0%	13.9%	熊 取 町
267	251	218	33	16	8.9%	8.4%	田 尻 町
356	356	312	44	—	6.9%	6.9%	岬 町
549	549	299	250	—	14.7%	14.7%	太 子 町
836	836	307	529	—	15.4%	15.4%	河 南 町
323	323	122	201	—	18.4%	18.4%	千 早 赤 阪 村
9,090	8,737	5,168	3,569	353	16.1%	15.6%	町 村 計
696,094	403,568	221,849	181,719	292,526	20.6%	13.1%	府 合 計

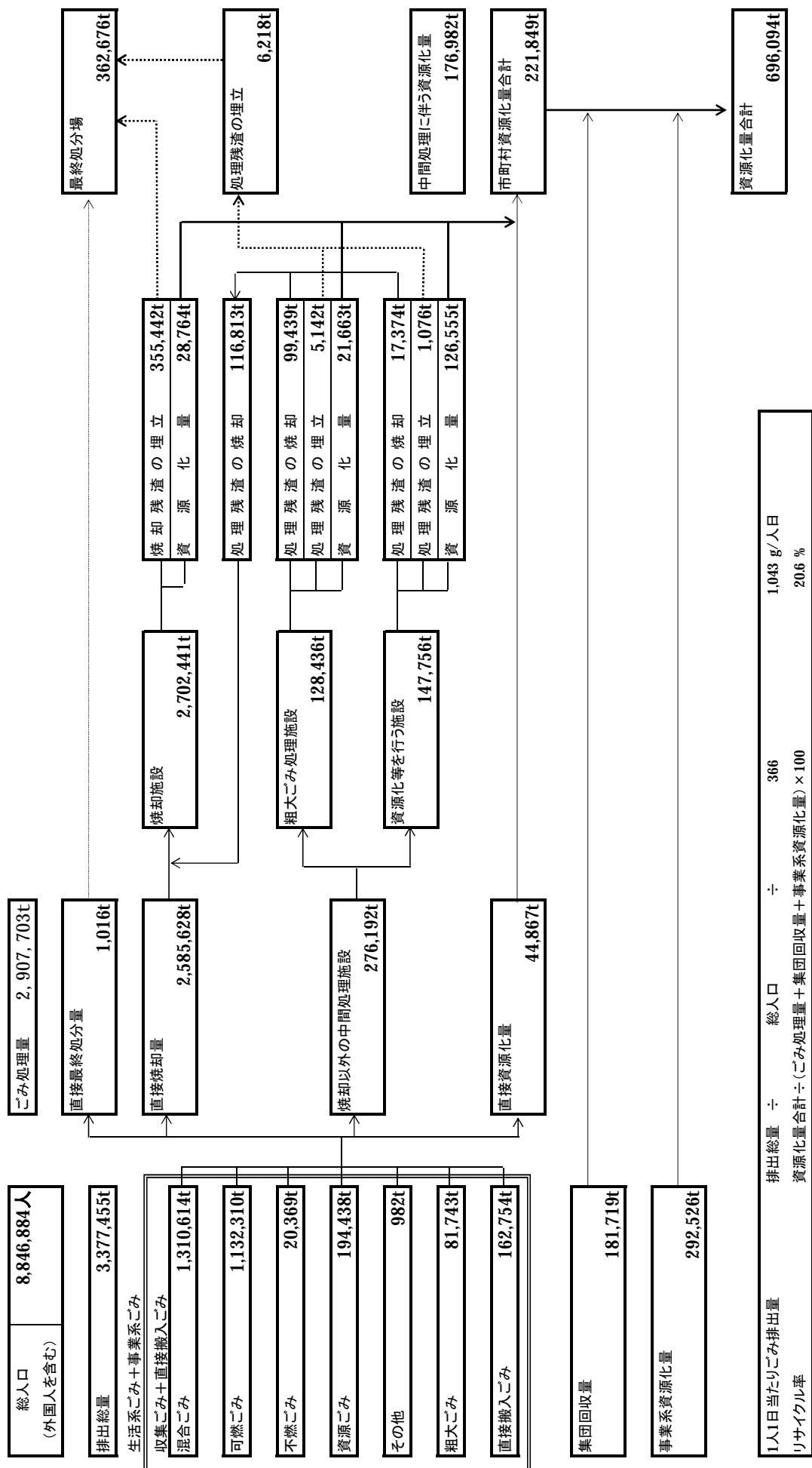


図2-5 事業系資源化量を含むごみの処理系統図

$1人1日当たりごみ排出量 = \frac{排出総量}{総人口} = \frac{366}{8,846,884} \approx 1.043 \text{ g/人日}$
 $リサイクル率 = \frac{資源化量合計}{(ごみ処理量 + 集団回収量 + 事業系資源化量)} \times 100 = \frac{696,094}{3,377,455} \approx 20.6 \%$

※ごみ計量における水分蒸発や数値の四捨五入で、合計量は合わない場合があります。

第3章 し尿処理の概要

1 計画処理区域内人口の状況

計画処理区域内人口及び水洗化、非水洗化人口等の推移を表3-1に示す。公共下水道の整備により水洗化人口が増加し、非水洗化人口が減少する傾向である。

令和2年3月31日時点の行政区域内人口は884万人、水洗化人口は873万人、非水洗化人口が12万人であり、水洗化率は98.7%である。水洗化人口のなかで公共下水道人口の占める割合は95.0%である。

非水洗化人口のうち、市町村が収集していない自家処理人口は127人である。

表3-1 計画処理区域内人口等 (令和2年3月31日現在)

年 度	水洗化人口 (人)				非水洗化人口 (人)			行 政 区 域 内 人 口 (人)
	公共下水道 人口	コミュニテイ プラント 人口	浄化槽 人口	小計	くみ取り 人口	自家処理 人口	小計	
平成26年度	8,167,087	460	519,363	8,686,910	173,292	429	173,721	8,860,631
平成27年度	8,189,183	449	507,053	8,696,685	160,287	381	160,668	8,857,353
平成28年度	8,213,846	443	488,433	8,702,722	149,457	158	149,615	8,852,337
平成29年度	8,230,825	431	473,323	8,704,579	138,938	155	139,093	8,843,672
平成30年度	8,263,958	419	446,871	8,711,248	127,449	139	127,588	8,838,836
令和元年度	8,293,971	0	432,937	8,726,908	117,037	127	117,164	8,844,072

2 し尿の排出状況

し尿排出状況の推移を図3-1及び表3-2に示す。公共下水道人口の増加に伴い、くみ取りし尿の収集量が年々減少するとともに、浄化槽汚泥の収集量も近年減少傾向にある。

令和2年3月31日時点におけるし尿の排出総量は49万kLであり、そのうち計画収集量49万kL、自家処理量107kLとなっている。計画収集量の内訳は、くみ取りし尿25万kL、浄化槽汚泥24万kLである。

また、計画収集量の収集形態別内訳を図3-2及び図3-3に示す。くみ取りし尿では委託による収集が37.1%、許可業者による収集が55.0%の割合である。浄化槽汚泥では許可業者による収集が、浄化槽汚泥の計画収集量の99.3%を占めている。

令和2年3月31日時点における1人1日当りし尿収集量及び排出量を表3-3に示す。1人1日当りのくみ取りし尿収集量は5.78リットル、排出量は5.77リットルで、1人1日当り浄化槽汚泥収集量及び排出量は1.51リットルである。

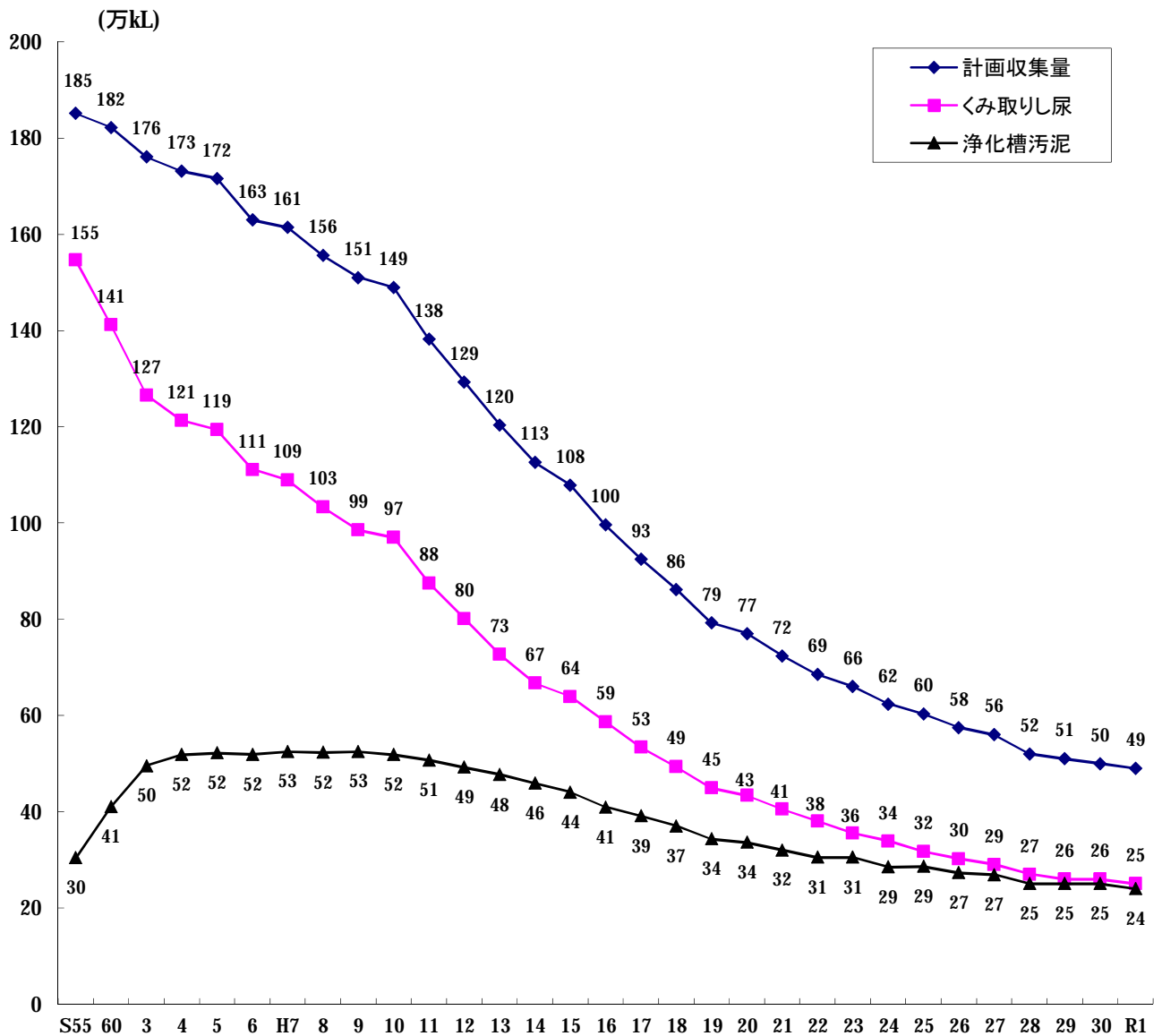


図3-1 し尿排出状況の推移

表3-2 し尿排出状況の推移

年度	排出総量 (kL)	くみ取りし尿の計画収集量 (kL)			浄化槽汚泥の計画収集量 (kL)				自家処理量 (kL)	
		直	営	委託許可	計	直	営	委託許可		計
平成26年	575,938 (100%)	8,307	140,853	152,960	302,120 (52.5%)	270	0	272,891	273,161 (47.4%)	657 (0.1%)
平成27年	560,659 (100%)	10,626	123,020	156,793	290,439 (51.8%)	210	187	269,033	269,430 (48.1%)	790 (0.1%)
平成28年	523,470 (100%)	12,935	111,363	145,940	270,238 (51.6%)	108	187	252,823	253,118 (48.4%)	114 (0.0%)
平成29年	512,399 (100%)	20,957	98,436	143,729	263,122 (51.4%)	139	184	248,829	249,152 (48.6%)	125 (0.0%)
平成30年	501,389 (100%)	22,255	94,286	138,760	255,301 (50.9%)	130	177	245,660	245,967 (49.1%)	121 (0.0%)
令和元年	487,067 (100%)	19,463	91,904	136,119	247,486 (50.8%)	127	1,493	237,854	239,474 (49.2%)	107 (0.0%)

(注) () 内は排出総量に対する百分率

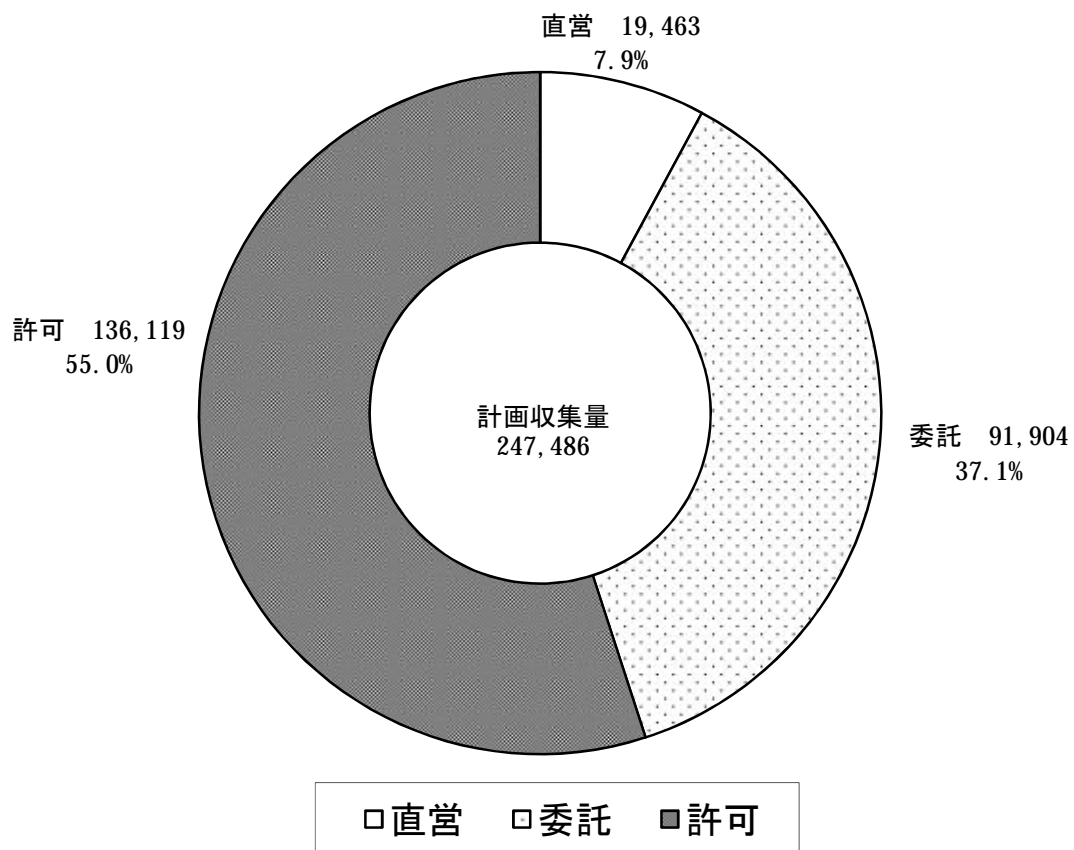


図3-2 くみ取りし尿の収集形態別内訳 (単位：kL)

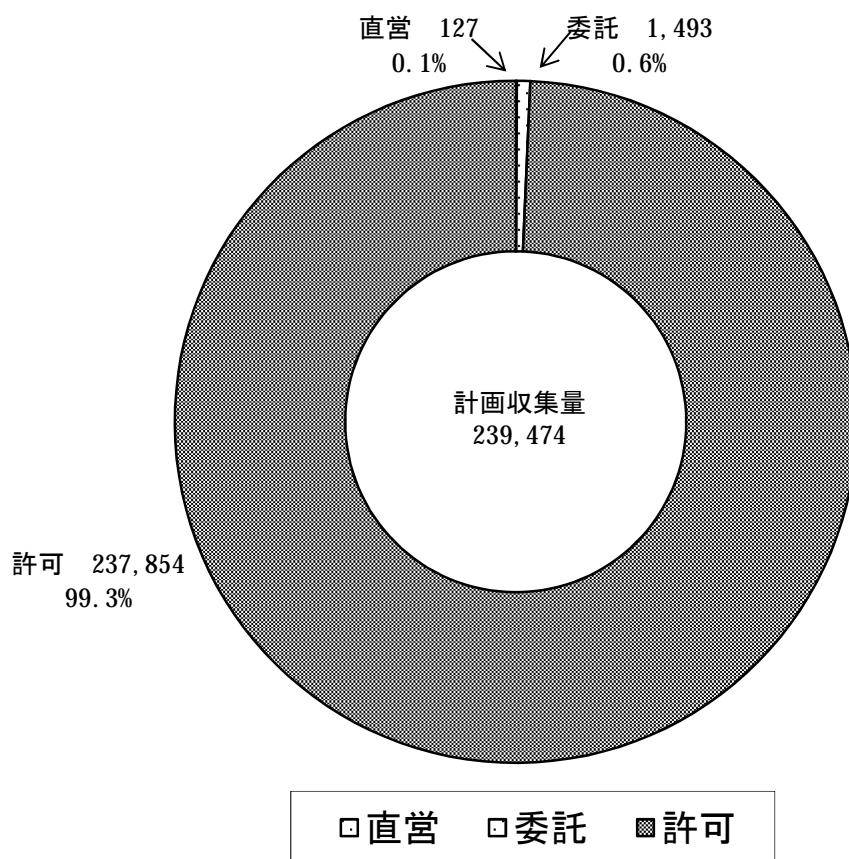


図3-3 浄化槽汚泥の収集形態別内訳 (単位：kL)

表 3-3 し尿の 1 人 1 日 当り 収 集 量 及 び 排 出 量 (単 位 : リ ッ ト ル / 人 ・ 日)

年 度	区 分	くみ取りし尿		浄化槽汚泥	
		収 集 量	排 出 量	収 集 量	排 出 量
平成 26 年度	大阪府	4.78	4.77	1.44	1.44
	全国	2.43	2.43	1.50	1.51
平成 27 年度	大阪府	4.95	4.95	1.45	1.45
	全国	2.52	2.51	1.51	1.51
平成 28 年度	大阪府	4.94	4.94	1.42	1.42
	全国	2.52	2.52	1.54	1.54
平成 29 年度	大阪府	5.17	5.17	1.44	1.44
	全国	2.54	2.54	1.56	1.56
平成 30 年度	大阪府	5.49	5.49	1.51	1.51
	全国	2.63	2.66	1.61	1.61
令和元年度	大阪府	5.78	5.77	1.51	1.51
	全国	2.69	2.68	1.63	1.64

3 し尿の処理状況

計画収集量 49 万 kL の処理内訳を図 3-4 に示す。74.7% にあたる 36 万 kL がし尿処理施設で処理されており、下水道投入が 25.3% の 12 万 kL となっている。

し尿処理状況の推移を図 3-5 に示す。し尿処理施設での処理量は、計画収集量の減少と同様年々減少している。

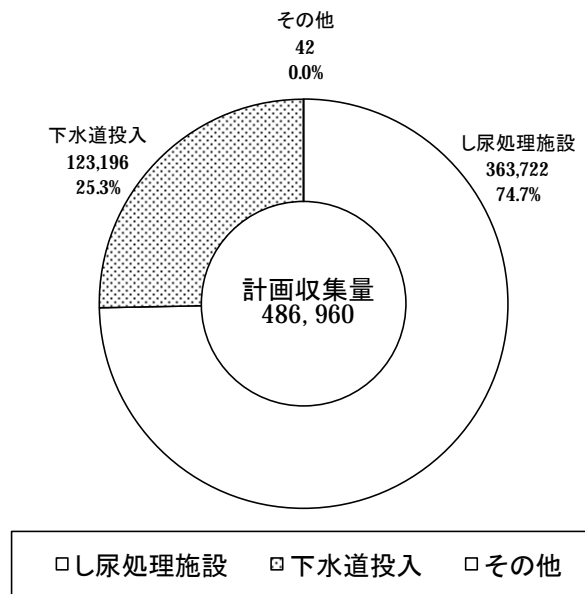


図 3-4 し尿の処理内訳 (単位: kL)

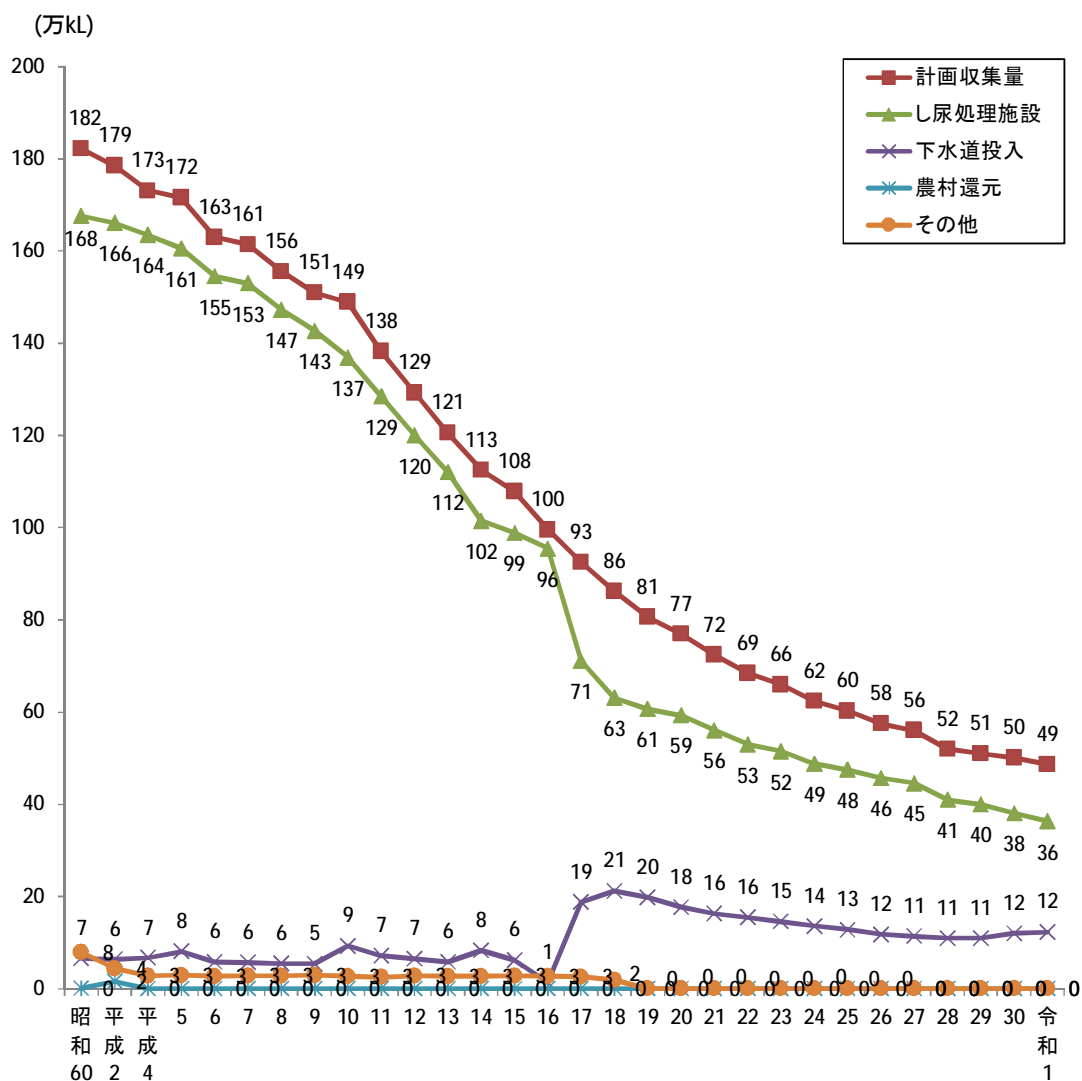


図3-5 し尿処理状況の推移

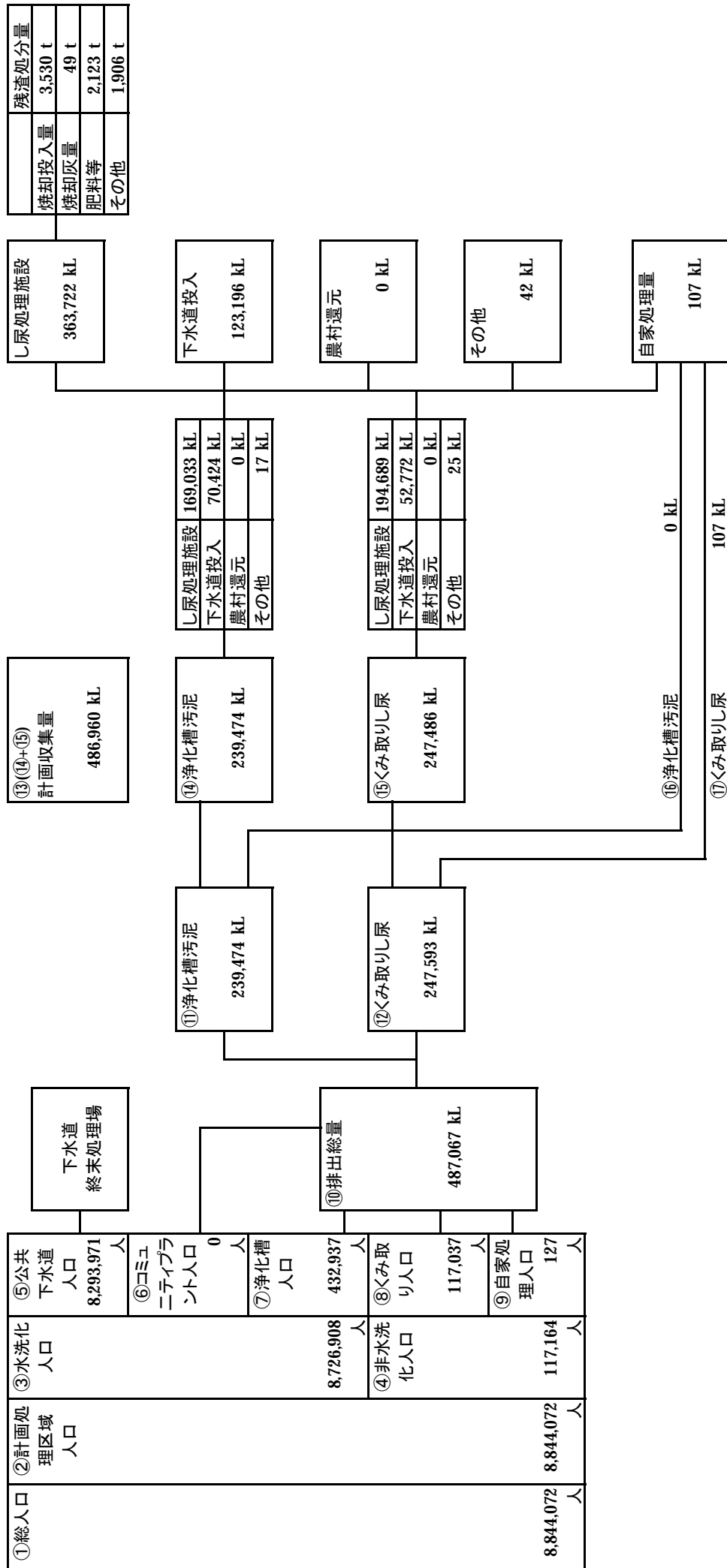
表3-4 し尿処理状況の推移

単位：kL

年度	し尿処理施設	下水道投入	農村還元	その他	計画処理量
平成26年度	457,464 (79.5%)	117,817 (20.5%)	0 (0.0%)	0 (0.0%)	575,281 (100%)
平成27年度	446,216 (79.7%)	113,653 (20.3%)	0 (0.0%)	0 (0.0%)	559,869 (100%)
平成28年度	414,496 (79.2%)	108,800 (20.8%)	0 (0.0%)	60 (0.0%)	523,356 (100%)
平成29年度	398,451 (77.8%)	113,766 (22.2%)	0 (0.0%)	57 (0.0%)	512,274 (100%)
平成30年度	380,737 (76.0%)	120,479 (24.0%)	0 (0.0%)	52 (0.0%)	501,268 (100%)
令和元年度	363,722 (74.7%)	123,196 (25.3%)	0 (0.0%)	42 (0.0%)	486,960 (100%)

(注) ()内は計画収集量に対する百分率

し尿処理系統図



計画区域率 ②/①= 100.0%
 水洗化率 ③/①= 98.7%
 公共下水道水洗化率 ⑤/①= 93.8%
 コミュニティ下水水洗化率 ⑥/①= 0.0%
 浄化槽水洗化率 ⑦/①= 4.9%
 非水洗化率 ④/①= 1.3%
 計画収集率A (くみ取り人口/総人口×100) ⑧/①= 1.3%
 自家処理率A (自家処理人口/総人口×100) ⑨/①= 0.0%
 計画収集率B (くみ取り人口/非水洗化人口×100) ⑧/④= 99.9%
 自家処理率B (自家処理人口/非水洗化人口×100) ⑨/④= 0.1%
 1人1日当りくみ取りし尿収集量 ⑮/(⑧×366)= 5.78 リットル/人日
 1人1日当りくみ取りし尿排出量 ⑮/(④×366)= 5.77 リットル/人日
 1人1日当り浄化槽汚泥収集量 ⑭/(⑦×366)= 1.51 リットル/人日
 1人1日当り浄化槽汚泥排出量 ⑭/(⑦×366)= 1.51 リットル/人日

図3-6 し尿の処理系統図(令和2年3月31日時点)

4 し尿処理施設の概要

(1) し尿処理施設等

市町村等が設置するし尿処理施設は、令和2年3月31日現在において9市5町4一部事務組合に18施設があり、1日の処理能力は2,232kLである。

なお、下水道前処理施設は、13市の14施設があり、1日の処理能力は901kLである。

表3-5 し尿処理施設

項目	嫌気性処理	好気性処理	化学処理	標脱処理	高負荷処理	膜分離高負荷	好一段好二段	一次処理	計
施設数	0	4	0	3	5	4	1	1	18
公称能力(kL/日)	0	506	0	225	842	331	100	228	2,232

(2) コミュニティ・プラント

コミュニティ・プラントとは、し尿と生活雑排水を併せて処理する市町村が設置するし尿処理施設で、府内におけるコミュニティ・プラントは、令和2年3月31日現在において豊能町の1施設がある。

表3-6 コミュニティ・プラント

市町名	施設名称	処理方式	計画1日最大汚水量	竣工年度
豊能町	野間地域し尿処理センター	長時間ばっ気	166 m ³ /日	平成2年度

※堺市の畑地区地域下水道処理施設は、令和元年度に廃止。

※豊能町の野間口地域し尿処理センターは、平成21年度より休止中。

5 し尿処理施設の現況(残渣発生量及び処理量)(令和2年3月31日時点)

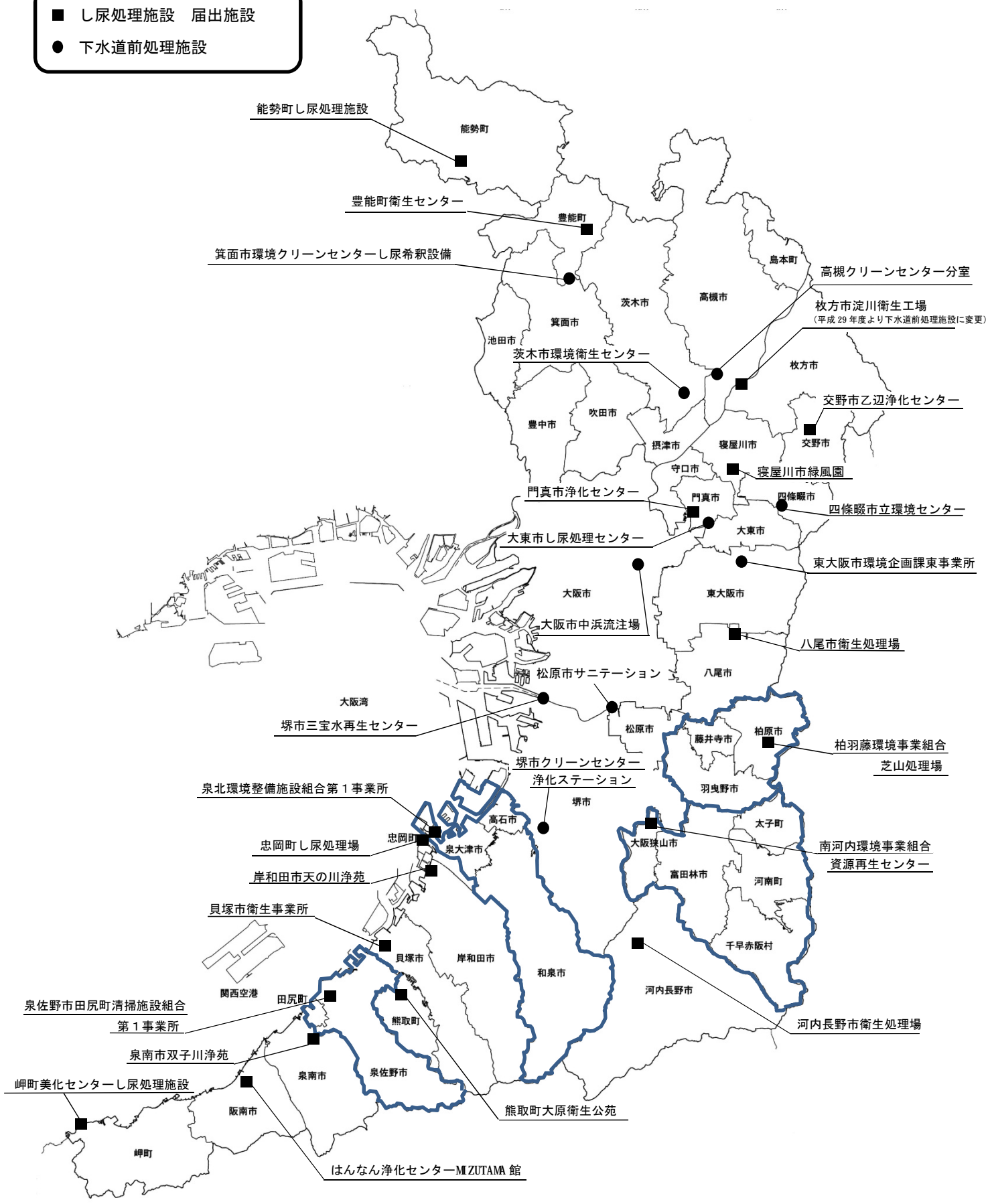
市町村名・一部事務組合名	施設名	所在地 電話番号	処理方式	公称能力 (ML/日)	処理量(ML/年)		残渣量(年) ⁽¹⁾ -(a)+(b)+(c)				残渣処理量(年) ⁽²⁾ -(d)+(e)+(f)			汚泥処理 設備	高度処理 設備	運転 体制	処理水 放流先	施工会社名	備考
					し尿	浄化槽 汚泥	計	余剰汚泥 含水率 (%)	清掃汚泥量 (b)	し流量(c)	焼却投入量 (d)	焼却灰量 (焼分量)	肥料等に利用 (業者へ)排出量も 含む(e)						
岸和田市	天の川浄苑	瀬上町3-4-1 0724(39)4333	一次処理	228	15,397	5,639	21,036			5	5					○	下水道	アタカ工業(株)	
貝塚市	衛生事業所	王子261 0724(22)6279	好気	136	19,707	13,036	32,743	78	余剰汚泥量 に含む	757	757	0	0			○	見出し	アタカ工業(株)	
八尾市	衛生処理場	上藤町8-24-1 072(692)3236	高負荷	275	13,990	14,475	28,465	25	2	119	169	20	0			○	下水道	住友重機株式 工業(株)	残渣処理量のその他、沈 砂を計上。
狭山市	緑風園(一部稼働中)	龍真堂町7-1 072(823)7758	前処理	150			0									○	加圧浮上 オゾン 砂ろ過	川三菱重工(株)	オゾンのみを行う下水道即処 理施設として使用されている ため処理実績なし。
河内長野市	衛生処理場	高向2092 072(62)5522	膜分離 高負荷	36	5,760	3,422	9,182	82	27	152	8	0	212			○	加賀田川	日本鋼管(株)	
門真市	浄化センター(運転停止中)	三ツ島3-14-51 072(681)0439	標脱	110	0	0	0	0	426	0	0	0	0	426		○	古川	浅野工事(株)	運転停止後に区域内で発生 したし尿及び汚泥を浄化槽に ては、四條郡津田及び大東 市で受け入れてもらっていた ため処理実績なし。
泉南市	双子川浄苑	信達大苗代157 0724(83)2217	好一段	100	16,329	7,901	24,430	87	0	720	33	0	0	720		○	新家川	浅野工事(株)	残渣処理量のその他は、業 者の委託処理分を計上。
交野市	乙辺浄化センター (一部稼働中)	聖田北1-7-5 072(899)2472	標脱	65			0									○	天野川	荏原インフラ(株)	し尿・浄化槽汚泥の処理委 外御委託し、前処理のみ委 行っているため、処理実績 なし。
阪南市	ほんみん浄化センター MZUTAMA館	T-出326 072(472)5777	膜分離 高負荷	74	9,008	15,099	24,107	84	33	648	12	0	648			○	男里川	荏原製作所	残渣処理量のその他は、業 者の委託処理分を計上。
豊能町	衛生センター	木代232 072(739)1522	高負荷	7	158 789	168 789	326 789	59	(左記に含 む)	23	23	不明	0	0		○	木代川	アタカ大機(株)	上段豊能町分 (下段唐津市分)
能勢町	能勢町し尿処理施設	T下119-31 072(731)3089	膜分離 高負荷 脱窒素	21	2,610	3,700	6,310	68		100	105					○	上杉川	アタカ大機(株)	
忠岡町	し尿処理場(休止中)	新浜2-5-46 072(437)7076	好気	18												○	下水道	東亜工業(株)	東北環境へ委託
熊取町	大原衛生公苑	野田4-2063 0724(52)3281	高負荷 酸化	70	8,605	5,309	13,914	76	39	165	191	15	39			○	佐野川	古河鉛業(株)	
岬町	岬町美七センター し尿処理施設	多奈川(谷川)1004 072(495)5090	標脱	50	6,943	981	7,924	85	不明	385	390	不明	0	0		○	大阪湾	荏原インフラ(株)	
泉北環境整備 施設組合	第一事業所	泉大津市汐見町98 0726(23)3491	低希釈 高負荷 酸化	200	26,072	14,165	40,237	66	89	609	50		688			○	大津川	荏原インフラ(株)	
蒲河内 環境事業組合	資源再生センター	大阪狭山市東池尻 6-1622-1 072(365)0471	膜分離 高負荷	200	10,229	13,952	24,181	50	64	211	11	4	275			○	東除川	三菱重工(株)	
柏野 環境事業組合	芝山衛生センター	相原市分市場 1-11-35 072(49)73500	高負荷 脱窒素 酸化	290	16,194	30,048	46,242	82	10	949	62	10	949			○	下水道	アタカ大機(株)	
泉佐野市 田尻町環境 施設組合	第一事業所	泉佐野市6780 0724(46)3211	好気	180	39,338	38,483	77,821	83		1,714	1,714					○	大阪湾	栗田工業(株)	
府計				2,232	191,329	186,378	357,707	-	690	6,552	317	49	2,123	1,906		8	15		

【下水道前処理施設】※

※ここでの下水道前処理施設とは、収集したし尿及び汚化槽汚泥を搬入し、下水道へ投入するための前処理(異物除去・希釈等)を行う施設をいう。

市町村名	施設名	所在地 電話番号	処理方式	公称能力 (ML/日)	竣工及び 竣工 年月日	処理実績(ML/年)		処理量(L/年)				特殊処理量(t/年)			汚泥処理 設備	高度処理 設備	運転 管理体制 委託 営業	下水道 終末処理場	施工会社名	備考
						し尿	浄化槽 汚泥	計	余剰汚泥量	含汚泥 率(%)	汚掃汚泥量	し渣量	焼却投入量	焼却灰量 (処分量)						
大阪市	中浜流注場	城東区中浜1-1-1 06(6962)2084	前処理+ 下水圧送	80	H7.3.16 S8.3.29	2,192	5,500	7,712	0	0	0	0	0	0	-	○	中 下 水 処 理 場	三 菱 化 工 機 械		
堺市	三宝水再生センター	堺区松原大和川通 4丁目147-1 072(232)4958	下水道直 接投入方 式	100	H21.3.28 H23.4.1	3,720	6,534	10,254	0	0	0	0	0	0	-	○	三 宝 水 再 生 セ ン タ ー	南 西 環 境	特殊は下水とともに処理さ れており、処理量は把握し ていない。	
堺市	クリーンセンター 浄化センター	西区草部1120-1 072(271)4493	前処理+ 下水圧送	280	H12.6.26 H16.9.10	19,012	13,175	32,185	0	0	7	35	35	0	-	○	東 北 水 再 生 セ ン タ ー	在 原 製 作 所 (株) フ ニ ク ス ト ー ス	汚泥(汚泥)は、 フ ニ ク ス ト ー ス へ 搬 入 し て い る。	
	小計			380		22,732	19,707	42,439	0	0	7	35	35	0	-					
池田市	池田市下水処理場	タイハツ町3-1 072(751)8577	下水道直 接投入方 式			409	127	536							-	○	池 下 水 処 理 場	日 本 イ ン カ 機		
吹田市	吹田市事業課 業務グループ庁舎	川岸町20-1 06(6381)4500	下水道直 接投入方 式			603	1,349	1,952							-	○	川 下 水 処 理 場	三 菱 重 工 機 械 イ ン テ ル ニ ア リ (株)		
高槻市	高槻クリーンセンター分室	龍崎西1-17-1 072(870)4483	前処理 +希釈	84	S58.9 S62.3	5,024	4,292	9,316							-	○	大 阪 府 中 央 水 み ら い セ ン タ ー	ア タ カ 工 業 (株)		
守口市	守口処理場	高方東通1-7-7 06(6992)2901	希釈			198	63	261							-	-	守 口 処 理 場	久 保 田 鉄 工 (株)		
枚方市	希釈放流センター (旧淀川衛生工場)	出口2-30-1 072(633)1180	前処理 +希釈	60	H29.3 H29.12	2,439	11,278	13,717				6	6	不明	-	○	な わ か ら い セ ン タ ー	● 環 境 エ ン ジ ニ ア リ (株) ● 大 阪 支 店 ● リ ノ ベ イ エ ン ジ ニ ア リ (株) ● リ ノ ベ イ エ ン ジ ニ ア リ (株) ● (株)別電舎 H30.4.1付けで名称変更	15.3.30竣工時の施工会社 は東田工業(株)であったが 今般に建設費削減のため、 竣工後、東田工業(株)が 解体されたため、3社注 記	
茨木市	環境衛生センター	東野々堂町14-1 072(634)1627	希釈	43	H15.9.8 H17.3.31	2,768	1,488	4,256							-	-	安 藤 川 流 道 下 水 み ら い セ ン タ ー	日 立 建 船 (株)		
松原市	サニテーション	天美西7-217 072(331)7773	前処理	125	S63.9.30 H元.10.20	6,703	9,012	15,715				76	30		-	○	今 池 水 み ら い セ ン タ ー	(株)興村組		
大東市	大東市し尿処理センター	新田堤町5番7号 072-873-8686	前処理 +希釈	20	H16.8.6 H17.12.20	1,390	1,628	3,024				69			-	○	大 東 市 流 道 下 水 み ら い セ ン タ ー	日 立 建 船 (株) エ ン ジ ニ ア リ (株)	(上段)大東市分 (下段)門真市分	
箕面市	箕面市環境クリーンセンター し尿希釈設備	大字薬生間合 289番1 072(729)4280	前処理 +希釈	4	H26.3~	420	61	481							-	○	安 藤 川 流 道 中 央 水 み ら い セ ン タ ー	(株)エス・エル		
東大阪市	東大阪市東事業所	東大阪市布市町 3丁目5番1号 072-984-2361	前処理 +希釈	65	H16.8.6 H18.1.20	3,951	5,384	9,335	0	0	0	1	1	0	-	-	川 原 水 み ら い セ ン タ ー	日 立 建 船 (株)	し 渣 に つ い て は 東 大 阪 市 清 掃 機 関 組 合 に 搬 入 し 排 却 処 分 し て い る。0.64t/年	
四條畷市	四條畷市立環境センター	高野6-11-37 072(803)2301	前処理 +希釈	40	H13.4.1	2,181	5,800	7,981	0	0	0	0	0		-	○	池 池 水 み ら い セ ン タ ー	佐 藤 工 業 機		
	計			901		50,976	67,696	118,672	0	-	24.5	72	42	69	-	6.9				

- し尿処理施設 届出施設
- 下水道前処理施設



し尿処理施設位置図
(下水道前処理施設を含む)

第2編 統計資料

第1章 一般廃棄物処理事業の状況
 1 一般廃棄物処理事業経費の状況
 1-1 廃棄物処理事業歳入の状況
 (1) ごみ

(単位：千円)

市 町 村 一 部 事 務 組 合 名	ご み 関 係 経 費								
	国庫支出金	府支出金	地 方 債	使用料及び 手数料	市 町 村 分 担 金	そ の 他	計	一 般 財 源	合 計
大 阪 市	659	34,710	92,000	5,865,416		413,063	6,405,848	19,933,176	26,339,024
堺 市	0	0	265,900	1,450,934		497,455	2,214,289	6,570,594	8,784,883
岸 和 田 市	0	200	0	233,731		1,700	235,631	1,981,277	2,216,908
豊 中 市	0	0	0	72,891		31,986	104,877	3,288,030	3,392,907
池 田 市	674,980	0	873,700	203,637		0	1,752,317	1,020,348	2,772,665
吹 田 市	2,925	352	0	378,305		535,692	917,274	4,073,523	4,990,797
泉 大 津 市	0	440	0	100,196		140	100,776	623,751	724,527
高 槻 市	0	0	0	287,762		238,178	525,940	2,685,051	3,210,991
貝 塚 市	0	147	0	86,866		0	87,013	788,546	875,559
守 口 市	0	156	0	219,303		35,033	254,492	1,253,155	1,507,647
枚 方 市	0	0	237,100	325,792		0	562,892	4,563,383	5,126,275
茨 木 市	0	0	0	0		0	0	3,689,005	3,689,005
八 尾 市	0	0	113,200	347,089		27,681	487,970	2,858,540	3,346,510
泉 佐 野 市	0	136	0	180,369		58,927	239,432	1,731,447	1,970,879
富 田 林 市	0	139	0	260,872		29,876	290,887	1,416,458	1,707,345
寝 屋 川 市	67,000	0	8,500	188,102		374,100	637,702	1,307,584	1,945,286
河 内 長 野 市	0	111	0	247,949		22,626	270,686	979,617	1,250,303
松 原 市	0	200	2,600	153,360		12	156,172	1,401,825	1,557,997
大 東 市	0	0	0	11,808		383	12,191	1,646,857	1,659,048
和 泉 市	0	6,887	0	295,268		56,037	358,192	1,182,550	1,540,742
箕 面 市	714,528	0	873,900	205,167		167,749	1,961,344	1,705,525	3,666,869
柏 原 市	0	105	0	5,690		447	6,242	770,157	776,399
羽 曳 野 市	0	149	0	9,002		0	9,151	1,925,804	1,934,955
門 真 市	0	11,200	531,400	188,735		99,705	831,040	1,697,467	2,528,507
摂 津 市	0	0	0	78,742		16,243	94,985	1,214,555	1,309,540
高 石 市	0	92	0	24,914		0	25,006	392,764	417,770
藤 井 寺 市	0	95	0	5,088		456	5,639	914,269	919,908
東 大 阪 市	0	0	0	51,137		130	51,267	5,076,364	5,127,631
泉 南 市	0	0	5,600	73,533		2,243	81,376	744,202	825,578
四 條 畷 市	0	623	0	38,318		18,913	57,854	1,184,363	1,242,217
交 野 市	0	106	0	44,040		4,302	48,448	901,059	949,507
大 阪 狭 山 市	0	0	0	5,050		14,662	19,712	652,864	672,576
阪 南 市	0	0	0	64,194		5,720	69,914	638,701	708,615
市 計	1,460,092	55,848	3,003,900	11,703,260		2,653,459	18,876,559	80,812,811	99,689,370
島 本 町	0	0	0	20,592		4,506	25,098	464,285	489,383
豊 能 町	0	18,993	0	1,852		4,329	25,174	296,248	321,422
能 勢 町	0	0	0	2,449		2,560	5,009	175,356	180,365
忠 岡 町	0	0	0	34,536		0	34,536	486,403	520,939
熊 取 町	0	85	0	79,541		11,099	90,725	590,415	681,140
田 尻 町	0	0	0	31,975		0	31,975	151,423	183,398
岬 町	0	0	53,300	8,847		0	62,147	356,913	419,060
太 子 町	0	0	0	16,273		3,023	19,296	145,055	164,351
河 南 町	0	60	0	41,249		3,830	45,139	150,887	196,026
千 早 赤 阪 村	0	47	0	6,200		1,101	7,348	61,275	68,623
町 村 計	0	19,185	53,300	243,514		30,448	346,447	2,878,260	3,224,707
市 町 村 計	1,460,092	75,033	3,057,200	11,946,774		2,683,907	19,223,006	83,691,071	102,914,077

(単位：千円)

市 町 村 ・ 一 部 事 務 組 合 名	ご み 関 係 経 費								
	国庫支出金	府支出金	地 方 債	使用料及び 手 数 料	市 町 村 分 担 金	そ の 他	計	一 般 財 源	合 計
豊中市伊丹市 クリーンランド (豊中市分)	0	0	72,251	371,257	817,991	677,454	1,938,953	456,607	2,395,560
泉北環境整備 施設組	0	0	113,900	462,172	458,005	647,725	1,681,802	0	1,681,802
柏羽藤環境 事業組	0	0	531,500	152,783	1,529,756	30,870	2,244,909	47,092	2,292,001
泉佐野市田尻町 清掃施設組	5,280	0	0	96,466	939,526	2,773	1,044,045	0	1,044,045
東大阪都市 清掃施設組	864	0	58,900	392,533	1,910,944	74,430	2,437,671	970,381	3,408,052
四條畷市交野市 清掃施設組	0	0	4,700	1,626	778,600	89,176	874,102	-3,136	870,966
岸和田市貝塚市 清掃施設組	303,514	0	638,400	272,627	999,695	0	2,214,236	517,399	2,731,635
南河内環 境組	122,416	0	54,200	87,127	1,244,099	60,048	1,567,890	62,664	1,630,554
泉南清掃事務組	0	0	32,200	155,883	812,649	0	1,000,732	0	1,000,732
北河内4市 リサイクル 施設組	0	0	0	0	261,830	39,930	301,760	6,710	308,470
大阪広域 環境施設組	197,563	0	375,000	0	8,055,862	2,830,534	11,458,959	0	11,458,959
枚方京田辺 環境施設組	0	0	0	0	22,015	0	22,015	0	22,015
猪名川上流広域 ごみ処理施設組 (豊能町, 能勢町分)	0	0	0	19,995	163,647	0	183,642	22,984	206,626
一部事務組合計	629,637	0	1,881,051	2,012,469	17,994,619	4,452,940	26,970,715	2,080,701	29,051,417
府 合 計	2,089,729	75,033	4,938,251	13,959,243	17,994,619	7,136,847	46,193,721	85,771,772	131,965,494

(注1) 歳入の府合計は、上記府合計から分担金18,081,157千円を控除した119,630,460千円である。

(2) し尿

(単位：千円)

市町村・ 一部事務 組合名	し尿関係経費								計	一般財源 合計
	国庫支出金	府支出金	地方債	使用料及び 手数料	市町村 分担金	その他	計	一般財源		
大阪市	0	0	0	0		280	280	63,989	64,269	
堺市	0	0	0	81,403		0	81,403	786,440	867,843	
岸和田市	0	0	0	0		0	0	75,790	75,790	
豊中市	0	0	0	9,140		0	9,140	45,192	54,332	
池田市	0	0	0	3,126		0	3,126	39,071	42,197	
吹田市	0	166	0	4,864		390	5,420	81,709	87,129	
泉大津市	0	0	0	0		0	0	49,421	49,421	
高槻市	0	0	0	17,173		0	17,173	246,866	264,039	
貝塚市	21	138	45,100	780		0	46,039	145,093	191,132	
守口市	0	0	0	0		0	0	0	0	
枚方市	0	0	0	9,658		0	9,658	328,836	338,494	
茨木市	0	0	0	0		0	0	185,926	185,926	
八尾市	0	0	51,400	57,058		0	108,458	577,709	686,167	
泉佐野市	0	0	0	0		0	0	254,985	254,985	
富田林市	0	0	0	27,097		0	27,097	221,164	248,261	
寝屋川市	0	0	0	10,484		0	10,484	91,306	101,790	
河内長野市	0	0	0	21,627		0	21,627	124,586	146,213	
松原市	0	0	0	0		240	240	207,876	208,116	
大東市	0	0	0	8,126		4,439	12,565	37,094	49,659	
和泉市	1,431	521	3,900	5,314		613	11,779	175,308	187,087	
箕面市	0	0	0	18,511		10	18,521	4,839	23,360	
柏原市	0	0	0	0		0	0	115,193	115,193	
羽曳野市	0	0	0	160		0	160	354,650	354,810	
門真市	0	0	0	8,006		1,122	9,128	188,604	197,732	
摂津市	0	0	0	4,723		440	5,163	112,327	117,490	
高石市	0	0	0	3,219		0	3,219	69,534	72,753	
藤井寺市	0	0	0	0		0	0	80,820	80,820	
東大阪市	0	0	0	26,620		0	26,620	320,018	346,638	
泉南市	0	0	57,200	31,968		42	89,210	144,997	234,207	
四條畷市	0	164	0	2,938		169,012	172,114	0	172,114	
交野市	0	0	0	9,910		0	9,910	189,372	199,282	
大阪狭山市	0	0	0	735		0	735	31,627	32,362	
阪南市	0	0	0	0		0	0	197,795	197,795	
市計	1,452	989	157,600	362,640		176,588	699,269	5,548,137	6,247,406	
島本町	0	0	0	3,924		0	3,924	432,184	436,108	
豊能町	0	0	0	2,013		28,029	30,042	26,981	57,023	
能勢町	0	0	0	26,056		30	26,086	68,728	94,814	
忠岡町	0	0	0	0		0	0	26,992	26,992	
熊取町	442	110	0	0		309	861	274,296	275,157	
田尻町	0	0	0	0		0	0	3,783	3,783	
岬町	0	0	0	0		0	0	88,550	88,550	
太子町	0	0	0	2,443		0	2,443	19,029	21,472	
河内町	0	0	0	5,887		0	5,887	12,319	18,206	
千早赤阪村	443	110	0	3,405		10	3,968	9,286	13,254	
町村計	885	220	0	43,728		28,378	73,211	962,148	1,035,359	
市町村計	2,337	1,209	157,600	406,368		204,966	772,480	6,510,285	7,282,765	
泉北環境整備 施設組合	0	0	0	320	181,101	40,795	222,216	0	222,216	
施設組										
南河内環境 事業組合	2,456	0	0	232	116,833	5,484	125,005	55,335	180,340	
事業組										
柏羽藤環境 事業組合	0	0	4,900	0	271,412	0	276,312	0	276,312	
事業組										
泉佐野市田尻 清掃施設組合	0	0	0	1	353,155	596	353,752	0	353,752	
一部事務組合計	2,456	0	4,900	553	922,501	46,875	977,285	55,335	1,032,620	
府合計	4,793	1,209	162,500	406,921	922,501	251,841	1,749,765	6,565,620	8,315,385	

(注) 歳入の府合計は、上記府合計から分担金922,501千円を控除した7,392,884千円である。

1-2 廃棄物処理事業費支出の状況
(1) 概要

市町村	建設改良費										処理及び維持管理費										その他合計	
	工事費					調査費					処置費					委託費						調査費
	収集運搬施設	中間処理施設	最終処分場	その他	合計	人員	費用	人件費	収集運搬費	中間処理費	最終処分費	委託費	委託費	委託費	委託費	委託費	委託費	委託費				
大阪府	159,396	253,648	61,526	0	32,615	71,177	578,362	13,625,260	1,588,056	736,721	39,326	920,447	2,726,151	6,860,780	0	25,720,694	39,968	26,339,024				
堺市	0	5,830	0	0	0	5,830	978,524	56,703	112,484	0	21,691	6,866,947	0	0	0	8,699,912	79,141	8,784,883				
岸和田市	0	0	0	0	0	632,892	250,440	0	0	0	0	1,174,622	16,750	0	1,554,296	29,720	2,216,908					
豊中市	0	0	0	0	0	221,201	1,616,840	95,359	20,165	0	0	758,772	596,790	0	3,067,761	103,945	3,392,907					
池田市	0	1,705,154	5,417	0	59	1,710,630	599,197	20,165	205,501	0	6,820	230,332	0	0	1,062,035	0	2,772,665					
吹田市	18,930	217,386	6,367	0	0	242,683	920,562	49,606	1,097,302	0	0	2,650,685	0	21,116	4,739,271	8,843	4,990,797					
泉大津市	0	0	0	0	44	5,873	5,917	9,358	0	0	0	515,346	112,292	0	663,392	55,218	724,527					
高槻市	0	362,700	15,128	0	0	377,828	792,981	8,519	241,362	0	0	1,721,903	0	0	2,764,765	68,398	3,210,991					
貝塚市	0	0	0	0	0	341,027	341,027	9,901	0	0	0	319,816	9,026	0	534,532	0	875,559					
守口市	0	0	11,216	0	0	11,216	346,160	4,400	76,285	694	0	1,028,227	0	0	1,455,746	40,685	1,507,647					
枚方市	0	0	18,338	0	0	22,015	1,839,714	58,669	1,414,307	229	71,217	1,433,821	113,630	0	4,931,587	154,335	5,126,275					
茨木市	0	0	2,628	0	0	2,628	558,046	37,633	1,404,568	0	15,559	1,670,242	0	0	3,686,048	329	3,689,005					
八尾市	0	0	11,244	0	0	11,244	1,914,056	95,516	117,859	9,217	52,808	366,658	725,047	0	3,281,161	54,105	3,346,510					
泉佐野市	0	0	0	0	0	3,421	103,023	3,343	0	0	0	918,854	855,893	0	1,881,113	86,345	1,970,879					
雷田市	0	0	0	0	0	55,690	165,301	7,275	0	0	0	859,378	434,111	0	1,466,065	185,590	1,707,345					
霞屋市	0	67,224	8,926	0	0	76,150	712,402	32,594	126,583	0	6,930	853,538	76,135	6,776	1,814,958	54,178	1,945,286					
河内長野市	0	0	0	0	0	44,346	60,767	0	0	0	0	799,511	345,679	0	1,205,957	0	1,250,303					
松原市	0	3,736	0	0	70	3,806	466,263	29,511	4,272	993	1,230	645,696	398,858	0	1,546,823	7,368	1,557,997					
大東市	0	0	41,027	0	0	87,928	87,928	41,409	0	0	0	1,200,422	329,289	0	1,571,120	0	1,659,048					
和泉市	0	0	0	0	105	10,112	10,217	75,329	0	0	14,754	1,017,879	252,858	0	1,360,820	169,705	1,540,742					
箕面市	0	1,736,942	2,570	0	0	1,739,512	458,638	45,795	6,159	0	0	1,274,155	0	3,223	1,787,970	139,387	3,666,869					
柏原市	0	0	0	0	0	18,747	38,951	0	0	0	0	287,854	430,847	0	757,652	0	776,399					
羽曳野市	0	0	0	0	0	26,096	26,096	185	0	0	0	689,336	599,726	0	1,315,760	593,099	1,934,955					
門真市	0	530,347	6,817	0	73	537,237	686,919	13,041	264,494	0	20,087	1,006,729	0	0	1,991,270	0	2,528,507					
摂津市	0	0	3,222	0	0	3,222	392,420	31,921	329,934	0	0	552,043	0	0	1,306,318	0	1,309,540					
高石市	0	0	0	0	0	4,636	9,804	0	0	0	0	331,096	72,234	0	413,134	0	417,770					
藤井寺市	0	0	0	0	0	18,945	108,061	2,232	59	0	0	350,269	435,395	0	896,016	4,947	919,908					
東大阪市	0	0	0	0	288	299,249	299,537	781,786	18,131	0	27,170	1,107,830	1,194,478	0	4,828,094	0	5,127,631					
泉南市	0	0	0	0	0	0	219,098	18,131	0	0	7,589	95,884	448,486	0	789,188	36,390	825,578					
四條畷市	0	0	6	0	85	2,692	42,094	320	0	0	0	468,891	393,157	0	904,462	334,972	1,242,217					
交野市	0	0	0	0	73	3,221	3,294	337,889	37,683	0	10,909	38,219	451,595	0	876,295	69,918	949,507					
大阪狭山市	0	0	0	0	0	26,013	26,013	87,218	1,796	0	0	354,772	202,777	0	646,563	0	672,576					
阪南市	0	0	0	0	0	0	258,833	31,451	0	0	0	47,734	364,163	0	702,181	6,434	708,615					
計	178,326	4,873,401	162,971	0	33,412	1,895,281	7,143,391	29,671,725	3,183,433	6,025,386	50,461	1,177,211	34,363,632	15,719,996	31,115	90,222,959	2,323,020	99,689,370				

(単位:千円)

(単位：千円)

市町村	建設改良費										維持管理費										計	
	工事費					調査費					処置費					委託費						計
	収集運搬施設	中間処理施設	最終処分場	その他	小計	調査費	人件費	収集運搬費	中間処理費	最終処分費	委託費	委託費	委託費	委託費	委託費	委託費	委託費	委託費				
島本町	0	0	1,068	0	1,068	28,952	741	184,337	0	0	274,285	0	0	488,315	0	0	489,383					
豊能町	0	0	984	0	984	102,032	10,680	0	0	77,230	103,382	0	0	293,324	0	0	321,422					
能勢町	0	0	0	55	55	27,317	10	0	0	75,971	60,265	0	0	163,563	0	0	180,365					
忠岡町	0	497	195	0	692	2,313	0	0	0	497,921	0	0	4,878	505,112	0	0	520,939					
熊取町	0	0	4,335	0	4,335	141,228	10,780	264,974	0	0	250,153	198	0	667,333	0	0	681,140					
田尻町	0	0	0	0	0	35,235	1,466	153	0	0	67,388	73,073	0	177,315	0	0	183,398					
岬町	0	53,341	0	0	53,341	54,152	799	147,111	9,238	0	154,417	0	0	365,719	0	0	419,000					
太子町	0	0	0	0	0	5,347	9,799	0	0	105,757	41,680	0	0	157,236	0	0	164,351					
河内町	0	0	0	0	0	7,639	3,791	0	0	125,053	59,543	0	0	188,387	0	0	196,026					
千早赤阪村	0	0	0	0	0	2,419	7,241	0	0	40,108	18,855	0	0	66,204	0	0	68,623					
町村計	178,326	4,927,239	169,533	55	33,438	1,917,627	3,207,909	6,621,961	59,639	1,177,211	36,031,917	16,076,992	35,993	93,295,467	2,392,372	102,914,077						
豊中市	0	291,424	44,259	0	335,684	464,101	0	421,539	0	0	650,238	0	0	1,535,879	523,998	0	2,395,500					
北摂環境整備施設組合	0	0	14,781	116,740	131,521	262,586	0	615,597	1,720	0	589,786	0	0	1,469,689	80,592	0	1,681,802					
柏羽環境事業組合	0	566,024	29,264	0	595,288	577,573	3,919	967,908	54,080	0	93,233	0	0	1,696,713	0	0	2,292,001					
泉佐野市	0	0	0	15,902	15,902	44,431	0	579,772	0	0	403,940	0	0	1,028,143	0	0	1,044,045					
清掃施設組合	0	0	0	0	0	0	0	0	0	0	0	0	0	0	0	0	0					
東大阪市	0	366,542	746	0	387,177	1,066,835	0	1,151,940	0	0	650,379	0	0	2,869,154	151,721	0	3,408,052					
四條畷市	0	0	0	0	0	0	0	0	0	0	0	0	0	0	0	0	0					
岸和田市	0	928,485	45,434	0	973,919	178,054	0	771,876	0	0	789,650	0	0	1,739,580	18,136	0	2,731,635					
清掃施設組合	0	155,331	30,110	0	185,441	266,210	0	609,258	0	0	539,861	0	0	1,441,868	3,225	0	1,630,554					
泉南清掃施設組合	0	169,730	1,029	0	170,759	80,632	0	133,262	0	0	616,079	0	0	829,973	0	0	1,000,732					
北河内4市	0	2,705,908	587,087	132,642	3,467,542	7,453,756	3,919	11,117,767	110,829	0	5,708,522	88	0	24,429,872	1,154,004	0	29,051,417					
リサイクル施設組合	0	0	0	0	0	0	0	0	0	0	0	0	0	0	0	0	0					
大塚環境施設組合	0	228,372	416,361	0	644,733	4,156,277	0	5,718,470	55,029	0	587,168	0	0	10,522,793	291,433	0	11,458,959					
枚方京田辺環境施設組合	0	0	0	0	22,015	0	0	0	0	0	0	0	0	0	0	0	22,015					
猪名川上流広域ごみ処理施設組合(豊能町・能勢町分)	0	0	0	0	0	21,471	0	1,537	0	0	183,530	0	0	206,626	0	0	206,626					
一部事務組合計	0	2,705,908	587,087	132,642	3,467,542	7,453,756	3,919	11,117,767	110,829	0	5,708,522	88	0	24,429,872	1,154,004	0	29,051,417					
府合	178,326	7,633,147	756,640	132,697	10,693,780	37,537,541	3,211,828	17,739,728	170,528	1,177,211	41,740,439	16,076,992	71,071	117,725,339	3,546,376	131,965,494						

(注1) 繰出の府合計は、上記府合計から組合分担金(建設改良費 1,917,627千円、処理及び維持管理費 16,076,992千円)を控除した 113,970,875千円である。

(2) し尿

(単位：千円)

市町村・一部事務組合名	建設改良費		調査費		費		費		管理費		計その他合計				
	工事費	最終処分場	その他	調査費	費	費		費		計その他合計					
						収集運搬施設	中間処理施設	人件費	処埋費			処理費	委託費	維持費	託費
大阪市	0	0	0	0	53,313	7,254	0	0	3,702	0	0	64,269	0	0	64,269
堺市	0	0	0	0	158,449	189,363	0	0	485,155	0	0	867,843	0	0	867,843
岸和田市	0	0	0	0	15,699	25,690	0	0	34,401	0	0	75,790	0	0	75,790
豊中市	0	0	0	0	13,242	24,139	0	0	0	0	0	54,332	0	0	54,332
池田市	0	0	0	0	28,722	5,225	0	8,250	0	0	0	42,197	0	0	42,197
吹田市	0	0	0	0	49,682	0	0	0	28,284	0	0	77,966	9,163	0	87,129
泉大津市	0	0	0	0	8,802	0	0	0	0	35,841	0	44,643	4,778	0	49,421
高槻市	0	0	0	0	65,880	66,360	0	0	130,589	0	0	262,829	1,210	0	264,039
貝塚市	0	45,100	0	0	5,860	26,401	0	0	96,710	0	0	145,618	414	0	191,132
守口市	0	0	0	0	0	0	0	0	0	0	0	0	0	0	0
枚方市	0	7,900	0	0	163,918	5,228	128,610	0	29,110	0	0	326,866	3,728	0	338,494
茨木市	0	0	0	0	124,858	9,153	7,071	0	19,728	0	0	160,823	25,103	0	185,926
八尾市	0	58,397	0	0	434,836	23,598	79,809	0	58,385	0	0	610,378	17,392	0	686,167
泉佐野市	0	0	0	0	16,857	0	0	0	0	215,677	0	232,534	0	0	254,985
富田林市	0	0	0	0	6,925	0	0	0	40,654	80,590	0	128,169	116,656	0	248,261
寝屋川市	0	0	0	0	19,048	0	36,908	0	45,198	0	531	101,685	105	0	101,790
河内長野市	0	0	16	0	11,459	0	27,258	0	105,062	0	1,003	144,782	1,351	0	146,213
松原市	0	0	0	0	31,834	10,016	33,694	107	132,465	0	0	208,116	0	0	208,116
大東市	0	0	0	0	9,482	0	0	0	40,177	0	0	49,659	0	0	49,659
和泉市	0	6,660	0	0	24,520	0	0	0	7,100	117,377	0	148,997	31,430	0	187,087
箕面市	0	0	0	0	22,556	0	4	477	0	0	0	23,360	0	0	23,360
柏原市	0	0	0	0	6,002	0	0	0	25,057	73,564	0	104,623	0	0	115,193
羽曳野市	0	0	0	0	20,105	0	0	0	18,226	103,857	0	142,188	197,699	0	354,810
門真市	0	3,080	0	0	34,947	0	79,852	0	79,853	0	0	194,652	0	0	197,732
摂津市	0	0	0	0	18,897	281	0	0	98,312	0	0	117,490	0	0	117,490
高石市	0	0	0	0	4,902	0	0	0	39,988	27,883	0	72,753	0	0	72,753
藤井寺市	0	0	0	0	6,088	0	0	0	59,892	0	0	65,980	6,234	0	80,820
東大阪市	0	0	0	0	29,209	0	4,270	0	313,159	0	0	346,638	0	0	346,638
泉南市	0	57,200	0	0	6,500	0	44,101	0	121,358	0	0	171,959	5,048	0	234,207
四條畷市	0	0	0	491	28,063	0	0	63,970	74,443	0	0	166,476	5,147	0	172,114
交野市	0	0	0	0	52,748	0	7,730	0	127,500	0	0	187,978	0	0	199,282
大阪狭山市	0	0	0	0	14,749	0	0	0	9,960	7,340	0	32,049	0	0	32,362
阪南市	0	0	0	0	31,196	0	25,903	687	129,025	0	10,984	197,795	0	0	197,795
市計	0	178,337	16	491	1,519,348	122,298	814,417	65,241	2,293,581	722,021	12,518	5,571,437	425,458	0	6,247,406

市町村・ 一部事務 組 合 名	建設改良費				処 理 費 及 び 維 持 管 理 費				計 小 合 金	人 件 費	收 集 運 搬 費 中 間 処 理 費 最 終 処 分 費	車 輜 等 委 託 費 購 入 費	分 担 金 組 合 調 査 費	計 小 合 金	そ の 他	計
	工 事 費		調 査 費		処 理 費		維 持 管 理 費									
	收 集 運 搬 施 設 中 間 処 理 施 設	最 終 処 分 場 そ の 他	最 終 処 分 場 そ の 他	最 終 処 分 場 そ の 他	最 終 処 分 場 そ の 他	最 終 処 分 場 そ の 他	最 終 処 分 場 そ の 他	最 終 処 分 場 そ の 他								
鳥 本 町	0	394,572	0	0	0	0	0	5,920	0	0	35,616	0	0	41,536	0	436,108
豊 能 町	0	0	0	0	0	0	0	13,730	677	19,321	23,295	0	0	57,023	0	57,023
能 勢 町	0	0	0	0	0	0	0	12,983	17	26,787	55,027	0	0	94,814	0	94,814
忠 岡 町	0	0	0	0	0	0	0	2,313	0	0	24,679	0	0	26,992	0	26,992
熊 取 町	0	0	0	0	0	0	0	22,296	0	78,030	62,581	1,160	0	164,087	986	275,157
田 尻 町	0	0	0	0	0	0	0	0	0	0	0	3,478	0	3,478	0	3,783
岬 町	0	0	0	0	0	0	0	19,236	0	66,565	2,749	0	0	88,550	0	88,550
太 子 町	0	0	0	0	0	0	0	8,910	390	0	2,693	9,132	0	20,735	347	21,472
河 南 町	0	0	0	0	0	0	0	2,527	331	0	7,583	7,765	0	17,875	0	18,206
千 早 赤 阪 村	0	0	0	0	0	0	0	1,398	308	0	4,320	7,228	0	12,946	0	13,254
町 村 計	0	394,572	0	0	0	0	0	89,313	694	190,723	218,543	28,763	0	528,036	1,333	1,035,359
市 町 村 計	0	572,909	16	491	11,368	171,717	756,501	1,608,661	122,992	1,005,140	2,512,124	750,784	12,518	6,099,473	426,791	7,282,765
泉 北 環 境 備 施 設 組 合	0	0	0	0	0	0	0	18,711	0	120,926	80,136	0	0	219,773	2,443	222,216
柏 羽 藤 環 境 事 業 組 合	0	38,999	0	0	0	0	38,999	69,310	0	131,186	33,906	0	0	234,402	2,911	276,312
泉 佐 野 市 田 尻 町 清 掃 施 設 組 合	0	132,840	0	0	0	0	132,840	7,930	0	125,817	87,165	0	0	220,912	0	353,752
南 河 内 環 境 事 業 組 合	0	0	0	0	7,370	0	7,370	61,249	0	85,348	25,375	0	615	172,587	383	180,340
一 部 事 務 組 合	0	171,839	0	0	7,370	0	179,209	157,200	0	463,277	226,582	0	615	847,674	5,737	1,032,620
府 合 計	0	744,748	16	491	18,738	171,717	935,710	1,765,861	122,992	1,468,417	2,738,706	750,784	13,133	6,947,147	432,528	8,315,385

(注) 歳出の府合計は、上記府合計から分担金(建設改良費171,717千円、処理及び維持管理費750,784千円)を控除した7,392,884千円である。

(単位:人)

2 一般廃棄物処理事業従事職員

市町村・一部事務組合名	こ						し						計							
	一般職		技能職		小計		一般職		技能職		小計		一般職		技能職		小計			
	事務	技術	収集運搬	中間処理	最終処分	その他	事務	技術	収集運搬	中間処理	最終処分	その他	事務	技術	収集運搬	中間処理	最終処分	その他		
大阪市	236	26	1,514	0	0	13	1,789	2	0	0	5	0	7	238	26	1,514	5	0	13	
堺市	61	65	14	43	0	0	183	11	11	0	0	0	22	72	76	14	43	0	0	
岸和田市	7	0	30	0	0	0	37	0	2	4	0	0	6	7	2	34	0	0	0	
豊中市	70	0	119	0	0	13	202	2	0	0	0	0	2	72	0	119	0	0	13	
池田市	7	2	32	17	0	0	58	0	0	2	0	0	2	7	2	34	17	0	0	
吹田市	23	35	50	1	0	2	111	6	0	0	0	0	6	29	35	50	1	0	2	
大阪市	3	0	2	0	0	0	5	1	0	0	0	0	1	4	0	2	0	0	0	
高槻市	27	30	27	22	2	0	108	7	0	2	0	0	9	34	30	29	22	2	0	
貝塚市	4	0	24	0	0	0	28	0	1	0	0	0	1	4	1	24	0	0	0	
守口市	23	4	10	0	0	0	37	0	1	0	0	0	1	23	5	10	0	0	0	
枚方市	59	69	94	9	0	0	231	5	3	9	3	0	20	64	72	103	12	0	0	
茨木市	9	9	58	0	0	0	76	2	1	13	0	0	16	11	10	71	0	0	0	
八尾市	46	1	160	5	5	0	217	4	0	47	0	0	51	50	1	207	5	5	0	
泉野市	2	0	10	0	0	0	12	2	0	0	0	0	2	4	0	10	0	0	0	
富田林市	5	0	19	0	0	0	24	1	0	0	0	0	1	6	0	19	0	0	0	
寝屋川市	30	0	67	6	0	0	103	2	1	0	0	0	3	32	1	67	6	0	0	
河内長野市	5	0	0	0	0	2	7	1	1	0	0	0	2	6	1	0	0	0	2	
松原市	15	0	36	0	0	0	51	4	0	0	0	0	4	19	0	36	0	0	0	
大東市	4	0	2	0	0	0	6	2	0	0	0	0	2	6	0	2	0	0	0	
和泉市	5	0	6	0	0	0	11	6	1	0	0	0	7	11	1	6	0	0	0	
箕面市	2	3	41	9	0	6	61	0	0	3	0	0	3	2	3	44	9	0	6	
柏原市	2	0	2	0	0	0	4	1	0	0	0	0	1	3	0	2	0	0	0	
羽曳野市	5	0	0	0	0	0	5	2	0	0	0	0	2	7	0	0	0	0	0	
門真市	18	4	39	21	0	0	82	3	0	1	0	0	4	21	4	40	21	0	0	
摂津市	4	3	24	8	0	0	39	3	0	0	0	0	3	7	3	24	8	0	0	
高石市	4	0	0	0	0	0	4	2	0	0	0	0	2	6	0	0	0	0	0	
藤井寺市	3	0	9	3	0	0	15	1	0	0	0	0	1	4	0	9	3	0	0	
東大阪市	8	0	161	0	0	0	169	0	0	0	0	0	0	8	0	161	0	0	0	
泉南市	3	0	52	0	0	3	58	1	0	0	0	0	1	4	0	52	0	0	3	
四條畷市	5	0	2	0	0	0	7	4	0	0	0	0	4	9	0	2	0	0	0	
交野市	12	0	34	0	0	0	46	6	0	0	0	0	6	18	0	34	0	0	0	
大阪狭山市	2	0	7	0	0	0	9	1	0	0	0	0	1	3	0	7	0	0	0	
大阪市	2	0	40	0	0	0	42	2	0	0	0	0	2	4	0	40	0	0	0	
計	711	251	2,685	144	7	39	3,837	84	22	81	8	0	195	795	273	2,766	152	7	39	
																				4,032

市町村・一部事務組合名	こみ						し尿						計						
	一般職		技能職		小計		一般職		技能職		小計		一般職		技能職		小計		
	事務	技術	収集運搬	中間処理	最終処分	その他	事務	技術	収集運搬	中間処理	最終処分	その他	事務	技術	収集運搬	中間処理	最終処分	その他	
鳥本町	4	0	0	0	0	4	1	0	0	0	0	0	1	0	0	0	0	0	0
豊能町	4	0	16	0	0	20	1	0	2	0	0	0	3	0	18	0	0	0	23
能勢町	2	0	2	0	0	4	2	1	0	0	0	0	3	4	1	2	0	0	7
忠岡町	1	0	0	0	0	1	1	0	0	0	0	0	1	2	0	0	0	0	2
熊取町	13	4	2	10	0	30	3	0	0	0	0	0	3	16	4	2	10	0	33
田尻町	2	0	2	0	0	4	0	0	0	0	0	0	0	2	0	2	0	0	4
岬町	3	0	0	2	0	5	1	0	0	1	2	0	4	4	0	0	3	2	9
太子町	0	1	0	0	0	1	1	0	0	0	0	0	1	1	0	0	0	0	2
河内町	1	0	0	0	0	1	1	0	0	0	0	0	1	2	0	0	0	0	2
千早赤阪村	1	0	0	0	0	1	1	0	0	0	0	0	1	2	0	0	0	0	2
町村計	31	5	22	12	0	71	12	1	2	1	2	0	18	43	6	24	13	2	89
市町村計	742	256	2,707	156	7	3,908	96	23	83	9	2	0	213	838	279	2,790	165	9	4,121
豊中市	18	62	0	1	0	81	0	0	0	0	0	0	0	18	62	0	1	0	81
吹上区	35	0	0	0	0	35	2	0	0	0	0	0	2	37	0	0	0	0	37
柏野区	15	6	1	49	3	74	2	1	0	9	0	0	12	17	7	1	58	3	86
泉佐野市	2	1	0	0	0	3	2	1	0	0	0	0	3	4	2	0	0	0	6
清瀬市	11	103	0	1	0	115	0	0	0	0	0	0	0	11	103	0	1	0	115
四條畷市	10	29	0	0	0	39	0	0	0	0	0	0	0	10	29	0	0	0	39
岸和田市	10	14	0	0	0	24	0	0	0	0	0	0	0	10	14	0	0	0	24
清瀬市	7	24	0	2	0	33	1	5	0	1	0	0	7	8	29	0	3	0	40
泉南事務組合	5	9	0	0	0	14	0	0	0	0	0	0	0	5	9	0	0	0	14
北河内4市リサイクル施設組合	5	1	0	0	0	6	0	0	0	0	0	0	0	5	1	0	0	0	6
大環広域施設組合	46	80	0	369	4	499	0	0	0	0	0	0	0	46	80	0	369	4	499
枚方京田辺環状施設組合	7	3	0	0	0	10	0	0	0	0	0	0	0	7	3	0	0	0	10
一部事務組合計	171	332	1	422	7	933	7	7	0	10	0	0	24	178	339	1	432	7	957
府合計	913	588	2,708	578	14	4,841	103	30	83	19	2	0	237	1,016	618	2,791	597	16	5,078

3 委託・許可件数

市町村・一部事務組合名	区分	ごみ (件)		し尿 (件)		
		委託 (法第6条の2)	許可 (法第7条)	委託 (法第6条の2)	許可 (法第7条)	し尿浄化槽 (浄化槽法第35条)
大阪市	収集運搬	18	287	29	67	-
	中間処理	9	0	0	0	-
	最終処分場	0	0	0	0	-
	計	27	287	29	67	38
堺市	収集運搬	34	86	1	26	-
	中間処理	7	3	1	0	-
	最終処分場	5	0	0	0	-
	計	46	89	2	26	26
岸和田市	収集運搬	11	9	0	8	-
	中間処理	0	0	0	0	-
	最終処分場	0	0	0	0	-
	計	11	9	0	8	8
豊中市	収集運搬	11	34	1	8	-
	中間処理	0	0	0	0	-
	最終処分場	0	0	0	0	-
	計	11	34	1	8	8
池田市	収集運搬	6	10	0	0	-
	中間処理	1	0	0	0	-
	最終処分場	1	0	0	0	-
	計	8	10	0	0	0
吹田市	収集運搬	34	12	1	19	-
	中間処理	3	0	0	0	-
	最終処分場	2	0	0	0	-
	計	39	12	1	19	19
泉大津市	収集運搬	4	5	0	3	-
	中間処理	0	0	0	0	-
	最終処分場	0	0	0	0	-
	計	4	5	0	3	2
高槻市	収集運搬	4	13	2	19	-
	中間処理	2	0	0	0	-
	最終処分場	1	0	0	0	-
	計	7	13	2	19	19
貝塚市	収集運搬	5	4	0	3	-
	中間処理	2	0	0	0	-
	最終処分場	0	0	0	0	-
	計	7	4	0	3	3
守口市	収集運搬	12	8	0	4	-
	中間処理	9	0	0	0	-
	最終処分場	2	0	0	0	-
	計	23	8	0	4	2
枚方市	収集運搬	5	10	0	8	-
	中間処理	3	0	0	0	-
	最終処分場	3	0	0	0	-
	計	11	10	0	8	8
茨木市	収集運搬	3	3	0	0	-
	中間処理	0	0	0	0	-
	最終処分場	0	0	0	0	-
	計	3	3	0	0	4
八尾市	収集運搬	0	28	2	0	-
	中間処理	0	0	2	0	-
	最終処分場	0	0	0	0	-
	計	0	28	4	0	6
泉佐野市	収集運搬	8	13	0	6	-
	中間処理	2	0	0	0	-
	最終処分場	2	0	0	0	-
	計	12	13	0	6	6
富田林市	収集運搬	2	0	2	3	-
	中間処理	1	0	0	0	-
	最終処分場	0	0	0	0	-
	計	3	0	2	3	3

市町村・一部 事務組合名	区 分	ごみ (件)		し尿 (件)		
		委託 (法第6条の2)	可 許 (法第7条)	委託 (法第6条の2)	可 許 (法第7条)	し尿浄化槽 (浄化槽法第35条)
寝屋川市	収集運搬	5	5	1	13	-
	中間処理	0	0	0	0	-
	最終処分場	0	0	0	0	-
	計	5	5	1	13	12
河内長野市	収集運搬	3	0	3	1	-
	中間処理	3	0	2	0	-
	最終処分場	0	0	0	0	-
	計	6	0	5	1	1
松原市	収集運搬	3	10	2	23	-
	中間処理	0	0	2	0	-
	最終処分場	0	0	2	0	-
	計	3	10	6	23	13
大東市	収集運搬	3	0	4	16	-
	中間処理	0	0	0	0	-
	最終処分場	0	0	0	0	-
	計	3	0	4	16	16
和泉市	収集運搬	10	10	0	5	-
	中間処理	0	0	0	0	-
	最終処分場	0	0	0	0	-
	計	10	10	0	5	5
箕面市	収集運搬	4	4	0	3	-
	中間処理	0	0	0	0	-
	最終処分場	0	0	0	0	-
	計	4	4	0	3	3
柏原市	収集運搬	7	7	3	0	-
	中間処理	0	0	0	0	-
	最終処分場	0	0	0	0	-
	計	7	7	3	0	2
羽曳野市	収集運搬	5	7	0	8	-
	中間処理	0	0	0	0	-
	最終処分場	0	0	0	0	-
	計	5	7	0	8	8
門真市	収集運搬	7	8	1	6	-
	中間処理	2	0	1	0	-
	最終処分場	1	0	0	0	-
	計	10	8	2	6	6
摂津市	収集運搬	6	16	1	22	-
	中間処理	3	0	0	0	-
	最終処分場	1	0	0	0	-
	計	10	16	1	22	22
高石市	収集運搬	4	4	1	2	-
	中間処理	0	0	0	0	-
	最終処分場	0	0	0	0	-
	計	4	4	1	2	2
藤井寺市	収集運搬	6	5	0	3	-
	中間処理	0	0	0	0	-
	最終処分場	0	0	0	0	-
	計	6	5	0	3	3
東大阪市	収集運搬	39	26	1	18	-
	中間処理	1	2	0	0	-
	最終処分場	1	0	0	0	-
	計	41	28	1	18	18
泉南市	収集運搬	0	13	3	3	-
	中間処理	0	0	1	0	-
	最終処分場	0	0	0	0	-
	計	0	13	4	3	3
四條畷市	収集運搬	4	3	1	0	-
	中間処理	5	0	0	0	-
	最終処分場	1	0	0	0	-
	計	10	3	1	0	13
交野市	収集運搬	2	5	5	10	-
	中間処理	0	0	1	0	-
	最終処分場	1	0	0	0	-
	計	3	5	6	10	10

市町村・一部 事務組合名	区 分	ごみ (件)		し尿 (件)		
		委託 (法第6条の2)	可 託許 (法第7条)	委託 (法第6条の2)	可 託許 (法第7条)	し尿浄化槽 (浄化槽法第35条)
大阪狭山市	収集運搬	3	1	1	1	-
	中間処理	1	0	0	0	-
	最終処分場	0	0	0	0	-
	計	4	1	1	1	1
阪南市	収集運搬	1	6	1	4	-
	中間処理	0	0	1	0	-
	最終処分場	0	0	1	0	-
	計	1	6	3	4	4
島本町	収集運搬	2	3	1	1	-
	中間処理	3	0	0	0	-
	最終処分場	3	0	0	0	-
	計	8	3	1	1	1
豊能町	収集運搬	3	5	1	4	-
	中間処理	0	0	0	0	-
	最終処分場	0	0	0	0	-
	計	3	5	1	4	4
能勢町	収集運搬	1	1	3	3	-
	中間処理	0	0	0	0	-
	最終処分場	0	0	0	0	-
	計	1	1	3	3	3
忠岡町	収集運搬	3	4	0	2	-
	中間処理	1	0	0	0	-
	最終処分場	1	0	0	0	-
	計	5	4	0	2	2
熊取町	収集運搬	9	6	2	4	-
	中間処理	5	0	1	0	-
	最終処分場	1	0	2	0	-
	計	15	6	5	4	3
田尻町	収集運搬	1	1	0	2	-
	中間処理	0	0	0	0	-
	最終処分場	0	0	0	0	-
	計	1	1	0	2	1
岬町	収集運搬	2	1	0	7	-
	中間処理	0	0	0	0	-
	最終処分場	0	0	0	0	-
	計	2	1	0	7	4
太子町	収集運搬	7	0	1	0	-
	中間処理	5	0	0	0	-
	最終処分場	0	0	0	0	-
	計	12	0	1	0	1
河南町	収集運搬	1	0	1	0	-
	中間処理	1	0	0	0	-
	最終処分場	0	0	0	0	-
	計	2	0	1	0	2
千早赤阪村	収集運搬	2	0	1	1	-
	中間処理	2	1	0	0	-
	最終処分場	0	0	0	0	-
	計	4	1	1	1	1
市町村計	収集運搬	300	673	76	336	-
	中間処理	71	6	12	0	-
	最終処分場	26	0	5	0	-
	計	397	679	93	336	316

市町村・一部事務組合名	区分	ごみ (件)		し尿 (件)		
		委託 (法第6条の2)	許可 (法第7条)	委託 (法第6条の2)	許可 (法第7条)	し尿浄化槽 (浄化槽法第35条)
豊中市伊丹市 クリーンランド	収集運搬	0	—	0	—	-
	中間処理	8	—	0	—	-
	最終処分場	6	—	0	—	-
	計	14	—	0	—	-
泉北環境 整備施設組合	収集運搬	1	—	1	—	-
	中間処理	3	—	1	—	-
	最終処分場	1	—	1	—	-
	計	5	—	3	—	-
柏野藤環 事業組合	収集運搬	1	—	1	—	-
	中間処理	0	—	1	—	-
	最終処分場	1	—	0	—	-
	計	2	—	2	—	-
泉佐野市田尻町 清掃施設組合	収集運搬	0	—	0	—	-
	中間処理	1	—	0	—	-
	最終処分場	0	—	0	—	-
	計	1	—	0	—	-
東大阪都市 清掃施設組合	収集運搬	0	—	0	—	-
	中間処理	6	—	0	—	-
	最終処分場	1	—	0	—	-
	計	7	—	0	—	-
四條畷市交野市 清掃施設組合	収集運搬	0	—	0	—	-
	中間処理	0	—	0	—	-
	最終処分場	0	—	0	—	-
	計	0	—	0	—	-
岸和田市貝塚市 清掃施設組合	収集運搬	3	—	0	—	-
	中間処理	4	—	0	—	-
	最終処分場	1	—	0	—	-
	計	8	—	0	—	-
南河内環 境施設組合	収集運搬	0	—	0	—	-
	中間処理	2	—	2	—	-
	最終処分場	1	—	0	—	-
	計	3	—	2	—	-
泉南清掃 業務組合	収集運搬	0	—	0	—	-
	中間処理	0	—	0	—	-
	最終処分場	0	—	0	—	-
	計	0	—	0	—	-
北河内4 リサイクル 施設組合	収集運搬	0	—	0	—	-
	中間処理	0	—	0	—	-
	最終処分場	0	—	0	—	-
	計	0	—	0	—	-
大環境施設 広域組合	収集運搬	0	—	0	—	-
	中間処理	6	—	0	—	-
	最終処分場	1	—	0	—	-
	計	7	—	0	—	-
枚方京田辺 環境施設組合	収集運搬	0	—	0	—	-
	中間処理	0	—	0	—	-
	最終処分場	0	—	0	—	-
	計	0	—	0	—	-
一部事務組合計	収集運搬	5	—	2	—	-
	中間処理	30	—	4	—	-
	最終処分場	12	—	1	—	-
	計	47	—	7	—	-
府合計	収集運搬	305	673	78	336	-
	中間処理	101	6	16	0	-
	最終処分場	38	0	6	0	-
	計	444	679	100	336	316

第2章 ごみ処理関係

1 分別収集の実施状況

令和2年3月31日時点

市町村名	区分数	混合ごみ	可燃ごみ	不燃ごみ	資源ごみ										備考 (「その他紙」「その他」等の内容)	その他	粗大ごみ			
					紙類		金属類		ガラス類		プラスチック類		その他							
					紙パック	段ボール	新聞雑誌	その他紙	缶	その他金属	びん	その他ガラス		ベント				容器	トレイ	その他
大阪市	15	①普通ごみ			⑫	⑪	⑩⑬	⑭	③	①	③	⑨	⑨	①	③	⑤⑥	⑦	⑧	④乾電池 ⑤蛍光灯管・水銀体温計 ⑥マタニティウェア・ベビー服・子ども服 ⑦インクカートリッジ ⑧使用済小型家電⑨絵本	②粗大ごみ
堺市	10	①生活ごみ			⑧	⑧	⑧	(美原区)	②	③	④	⑤	⑤	⑦⑩	⑦⑩	⑦⑩	⑦⑩	⑦使用済小型家電(拠点回収) ⑩インクカートリッジ(拠点回収)	⑨蛍光灯管・乾電池、水銀体温計等(拠点回収)	⑥粗大ごみ
岸和田市	12		①普通ごみ	②埋立ごみ(拠点回収) ③小さな金属類(拠点回収)	④	⑫	⑫	⑫	⑤	⑤⑥	⑦	⑦	⑦	⑫	⑫	⑫	⑫	⑫	⑧廃食用油(拠点回収) ⑨廃乾電池(拠点回収) ⑩廃蛍光灯(拠点回収)	⑪粗大ごみ
豊中市	8		①可燃ごみ	②不燃ごみ	③	③	③	③	⑤	⑥	⑦	⑦	③⑨⑩	③⑨⑩	④	④	④	④	④危険ごみ	⑧粗大ごみ
池田市	6		①燃えるごみ		④	④	④	④	②	⑤	⑥	⑥	④	④	④	④	④	④	⑩有害危険ごみ ⑪小型複雑ごみ	③粗大ごみ・燃えないごみ ⑫大型複雑ごみ
吹田市	12		①燃焼ごみ		②	③	④⑤		⑥	⑦	⑧	⑧	⑨	⑨	⑨	⑨	⑨	⑨		⑥粗大ごみ
泉大津市	6		①可燃ごみ		②	②	②	②	③	③	⑤	⑤	③④	③④	③④	③④	③④	③④	③乾電池・蛍光灯・水銀体温計④せとものガラス類・電球・割れた蛍光灯	⑥粗大ごみ
高槻市	6		①可燃ごみ	②不燃ごみ	③	③	③	③	④	④⑤	④	④	③	③	③	④⑤	④	④		⑥大型可燃ごみ
貝塚市	7		①可燃ごみ	②セトモノ、小物金属類、蛍光灯					⑤	⑤	③	④	④	④	④	④	④	④	⑥廃乾電池(拠点回収)	⑦粗大ごみ
守口市	10		①可燃ごみ		②	②	②	②	③	④	⑤	⑥	⑦	⑦	⑦	⑦	⑦	⑦	⑧乾電池 ⑨小型家電 ⑩蛍光灯、乾電池	⑧粗大ごみ
枚方市	6		①一般ごみ		②	②	②	②	③	④	④	④	④	④	④	④	④	④	⑤使用済小型家電(拠点回収)	⑦粗大ごみ
茨木市	12	①普通ごみ			○	②	③④		⑤	⑥	⑦	⑧	⑧	⑧	⑧	⑧	⑧	⑧	【拠点回収】 ⑪蛍光灯管、乾電池、水銀体温計・体温計・血圧計 ⑫使用済小型家電	⑨小型粗大ごみ ⑩大型粗大ごみ
八尾市	8		①可燃(燃やす)ごみ	②埋立ごみ ③燃焼ごみ				⑥	⑥	④	⑤	⑤	⑤	①	④	⑤	⑤	⑤	⑦簡易ガスボンベ・スプレー缶	⑧粗大ごみ
泉佐野市	10		①普通ごみ		②	③	④⑤	⑥	⑦	⑦	⑦	⑧	⑧	⑧	⑧	⑧	⑧	⑧	⑥その他紙製容器 ⑨古布	⑩もえないごみ・粗大ごみ

市町村名	区分	混合ごみ	可燃ごみ	不燃ごみ	資源ごみ										備考 （「その他紙」その他」等の内容）	その他	粗大ごみ			
					紙類		金属類		ガラス類		プラスチック類		その他							
					紙 バック	新聞 雑誌	その他 紙	缶 金属	その他 びん ガラス	ペット ボトル	容器 プラ	トレイ プラ	その他 プラ							
富田林市	6		①もえるごみ														⑥粗大ごみ			
寝屋川市	11		①可燃ごみ	②不燃ごみ														⑥乾電池・ライター類、⑦蛍光灯（拠点回収）、⑧スプレー缶（拠点回収）、⑩使用済小型家電（ボックス回収）、⑪使用済小型充電式電池（ボックス回収）	⑨臨時ごみ	
河内長野市	7		①もえるごみ															⑦もえないごみ・粗大ごみ		
松原市	6		①可燃ごみ	⑥不燃物・粗大ごみ														⑥不燃物・粗大ごみ		
大東市	7		①一般ごみ	②燃えない小物														⑥燃える粗大ごみ、⑦燃えない粗大ごみ		
和泉市	10		①日常ごみ															②乾電池、ボタン電池④せともの、ガラス類、電球等、⑩蛍光灯	⑨粗大ごみ	
箕面市	8		①燃えるごみ	②燃えないごみ														⑥危険ごみ（乾電池、蛍光灯、スプレー缶、ライター等）	⑦大型ごみ	
柏原市	5		①可燃ごみ・可燃粗大ごみ	②不燃・不燃粗大ごみ（飲料以外の缶、食料と飲料以外のびん含む）																
羽曳野市	5		①燃えるごみ	②不燃ごみ															⑤もえる大きなごみ	
門真市	7		①普通ごみ	②小型ごみ															⑦粗大ごみ	
摂津市	13		①もやせるごみ	②もやせないごみ															①ライター、充電電池・乾電池 ③水銀使用製品	⑨粗大ごみ
高石市	9		①普通ごみ	不燃ごみ②瀬戸物類③コップ・ガラス④乾電池⑤電球・蛍光灯															⑨粗大ごみ	
藤井寺市	8		①燃えるごみ	②不燃ごみ															⑦粗大ごみ	
東大阪市	13	①家庭ごみ		②不燃小物															①蛍光管（拠点回収） ②乾電池（拠点回収）	⑩大型ごみ
泉南市	9		①可燃ごみ	②不燃ごみ															⑦乾電池、ライター、蛍光灯、体温計（水銀）	⑨粗大ごみ
四條畷市	7		①可燃ごみ	④粗大ごみ・不燃ごみ															⑥乾電池（拠点回収）・⑦蛍光灯（拠点回収）④不燃小物（拠点回収）	④粗大ごみ・不燃ごみ

市町村名	区分	混合ごみ	可燃ごみ	不燃ごみ	資源ごみ										その他	粗大ごみ	
					紙類		金属類		ガラス類		プラスチック類						備考 「その他紙」その他」等の内容)
					紙 バック	段ボール	新聞 雑誌	その他 紙	缶	その他 金属	びん	その他 ガラス	ペット ボトル	容器 プラ			
交野市	9		①燃やすごみ			③⑤	⑤		④	④	④	⑥	⑥	⑥	⑥	④乾電池 ⑦蛍光灯(拠点回収) ⑧使用済小型家電(拠点回収) ⑨使い捨てライター(拠点回収)	②粗大ごみ
大阪狭山市	9		①もえるごみ			②		⑦	③	⑦	④	⑤	⑥	⑥	⑥	⑨小型使用済電池(拠点回収)	⑧粗大ごみ
阪南市	9		①可燃ごみ	②不燃ごみ (不燃・粗大ごみ)		③	④	⑤	⑥	⑤	⑦	⑦	⑦	⑦	⑧	⑨廃乾電池(拠点回収)	②粗大ごみ (不燃・粗大ごみ)
島本町	7		①燃えるごみ	②不燃等ごみ		⑤	⑤	③	④	④	⑤				⑤	⑥危険・有害ごみ	⑦大型ごみ・引越ごみ
豊能町	21		①可燃ごみ	②不燃ごみ		③	④	⑧	⑨⑩⑪	⑨⑩⑪	⑫	⑬	⑭	⑮	⑯⑰⑱	有書ごみ(①乾電池・⑩蛍光灯・ ⑨水銀体温計 ⑫)使用済み小型家電(拠点回収)	②粗大ごみ
能勢町	17		①生ごみ類 (可燃)	②不燃ごみ		③	④	⑦	⑧⑨⑩	⑧⑨⑩	⑪	⑫			⑬	有書ごみ(⑭乾電池・⑮蛍光灯・ ⑯水銀体温計)	①粗大ごみ
志岡町	5		①一般家庭ごみ					③	③	③	②		④			④繊維ごみ	⑤粗大ごみ
熊取町	13		①可燃ごみ	②不燃ごみ		③	④	⑦	⑧	⑧	⑨	⑩	⑩	⑩⑫	⑬⑭	⑮本、⑯衣類、⑰小型家電	⑬粗大ごみ
田尻町	11		①可燃ごみ			②	③	⑧	⑧	⑧	⑧	⑨		⑩	⑩	⑪紙箱、⑫紙袋、⑬古着	①粗大ごみ (粗大ごみ・不燃 ごみ)
岬町	6		①可燃ごみ	②粗大・不燃ごみ			③	④	④	④	⑤						⑥粗大ごみ
太子町	6		①もえるごみ					②	②	②	④	⑤	⑤	⑤	⑤		⑥粗大ごみ
河内町	5		①もえるごみ					④	④	④	②		③				⑤粗大ごみ
千早赤阪村	5		①もえるごみ					④	④	④	②	③	③				⑤粗大ごみ

2 ごみ収集の状況

令和2年3月31日時点

市町村名	ごみの種別	平均収集回数	収集方式				収集形態				
			シス ヨー ン	各 戸	併 用	そ の 他	直 営	委 託	許 可	そ の 他	
大 阪 市	家庭系	普通ごみ		○			○	○			
		資源ごみ	古紙・衣類	週1回		○		○	○		
			空き缶、空きびん、ペットボトル、金属製の生活用品	週1回		○		○	○		
			スプレー缶・カセットボンベ類								
			容器包装プラスチック	週1回		○		○	○		
			拠点回収（乾電池等）	不定期			○	○			
	その他ごみ	不定期		○		○					
粗大ごみ	不定期		○				○				
事業系	混合ごみ	不定期		○		○		○			
堺 市	家庭系	生活ごみ	週2回			○		○			
		資源ごみ	缶、びん	月2回			○		○		
			小型金属	月1回			○		○		
			ペットボトル	月2回			○		○		
			プラスチック製容器包装	週1回			○		○		
			古紙類（美原区）	月1回			○		○		
			拠点回収（使用済小型家電）	不定期				○			○
			拠点回収（インクカートリッジ）	不定期				○			○
		拠点回収（蛍光灯、乾電池、水銀体温計等）	不定期				○			○	
		粗大ごみ	不定期			○		○			
	事業系	可燃ごみ	週6回・不定期			○		○	○		
岸 和 田 市	家庭系	普通ごみ	週2回	○			○	○			
		不燃ごみ	埋立ごみ	2月1回				○	○		
			小さな金属類	2月1回				○	○		
		資源ごみ	紙パック	不定期				○		○	
			ペットボトル	不定期				○	○		
			プラスチック製容器包装	月4回	○			○	○		
			空きビン・空きカン・ペットボトル	月4回	○			○	○		
		廃食用油	年2回				○		○		
		その他ごみ	廃乾電池	不定期				○	○		
	廃蛍光灯		2月1回				○	○			
粗大ごみ	不定期			○		○					
事業系	混合ごみ	不定期			○			○			
資源ごみ	不定期			○				○			
豊 中 市	家庭系	可燃ごみ	週2回			○		○	○		
		不燃ごみ	4週毎				○	○			
		資源ごみ	紙・布	2週毎			○		○		
			ガラスビン	2週毎	○			○			
			ペットボトル	4週毎/月1～2回				○	○		
			空き缶	2週毎				○	○		
			プラスチック製容器包装	週1回				○	○		
			その他（小型家電）	週1～2回				○	○		
			その他（水銀使用廃製品）	週1回				○	○		
	危険ごみ	2週毎				○	○				
粗大ごみ	月1回				○		○				
事業系	可燃ごみ	週6回・不定期						○			
不燃ごみ	不定期							○			
資源ごみ	不定期							○			
池 田 市	家庭系	可燃ごみ	週2回			○		○	○		
		資源ごみ	紙類	月1回			○		○		
			段ボール	月1回			○		○		
			その他紙	月1回			○		○		
			ペットボトル	月2回			○		○		
			トレイ	月2回			○		○		
			びん・缶	月2回			○		○		
	粗大ごみ 不燃ごみ	月1回			○			○			
事業系	混合ごみ	不定期						○			
資源ごみ	不定期							○			

市町村名	ごみの種別	平均収集回数	収集方式				収集形態					
			システム	各戸	併用	その他	直営	委託	許可	その他		
吹田市	家庭系	可燃ごみ	週2回		○			○	○			
		不燃ごみ	月1回	○				○	○			
		資源ごみ	紙パック	月2回	○				○	○		
			缶	月2回	○				○	○		
			びん	月2回	○				○	○		
			ペットボトル	週2回				○	○	○		
		古紙・古布	月2回	○				○	○			
	その他ごみ	月1回	○				○	○				
	粗大ごみ	月1回		○			○	○				
	事業系	可燃ごみ	不定期		○					○		
資源ごみ		不定期		○					○			
泉大津市	家庭系	可燃ごみ	週2回		○			○	○			
		資源ごみ	びん・缶等	月2～3回		○				○		
			ペットボトル・容器包装プラスチック	週1回		○				○		
			古紙類	月2回		○				○		
		せともの・ガラス類	月2～3回		○				○			
	粗大ごみ	不定期		○				○				
	事業系	可燃ごみ	不定期		○					○		
		資源ごみ	不定期		○					○		
	高槻市	家庭系	可燃ごみ	週2回	○					○		
			不燃ごみ	月1回	○				○			
資源ごみ			缶	月2回	○					○		
			びん	月2回	○					○		
			ペットボトル	月2回及び不定期	○			○	○	○		
紙類		月2回	○					○				
粗大ごみ		月1回	○					○				
事業系		混合ごみ	不定期		○					○		
		資源ごみ	不定期		○					○		
貝塚市		家庭系	可燃ごみ	週2回			○		○	○		
	資源ごみ		ペットボトル	週1回			○			○		
			その他プラ	週1回			○			○		
			びん・缶	月2回			○		○	○		
	その他ごみ（廃乾電池）		不定期				○	○				
	粗大ごみ・不燃ごみ	不定期			○		○	○				
	事業系	混合ごみ	不定期		○					○		
資源ごみ		不定期		○					○			
守口市	家庭系	可燃ごみ	週2回		○			○	○	○		
		資源ごみ	缶	週1回		○				○		
			びん・ガラス	週1回		○				○		
			ペットボトル	週1回		○				○		
			古紙	月2回		○		○		○		
			古布	月2回		○		○		○		
			その他プラ	週1回					○	○		
	粗大ごみ	月2回		○				○				
	事業系	可燃ごみ	不定期		○					○		
		資源ごみ	不定期		○					○		
枚方市	家庭系	可燃ごみ	週2回	○				○	○			
		資源ごみ	缶、びん・ガラス類	月2回	○					○		
			ペットボトル・プラスチック製容器包装	週1回	○				○	○		
			古紙	月2回	○					○		
		その他	使用済小型家電	不定期				○	○			
	水銀使用廃製品		不定期				○	○				
	粗大ごみ	不定期		○			○	○				
事業系	可燃ごみ	不定期		○					○			
	資源ごみ	不定期		○					○			
茨木市	家庭系	混合ごみ	週2回	○				○	○			
		資源ごみ	びん・缶	月2回	○				○			
			古紙・古布	月1回	○				○			
			ペットボトル	月2回	○				○			
		粗大ごみ	小型粗大ごみ	月1回	○				○	○		
	大型粗大ごみ		月1回	○				○	○			
事業系	混合ごみ	不定期		○					○			
	資源ごみ	不定期		○					○			

市町村名	ごみの種別	平均収集回数	収集方式				収集形態					
			システム	各戸	併用	その他	直営	委託	許可	その他		
八尾市	家庭系	可燃(燃やす)ごみ	週2回			○		○				
		不燃ごみ	埋立ごみ	第5水曜日			○		○			
			複雑ごみ	月1回			○		○			
			簡易ガスボンベ・スプレー缶	週2回			○		○			
		資源ごみ	ペットボトル	月1回			○	○	○			
			びん・缶	月2回			○		○			
			容器包装プラスチック	週1回			○		○			
	粗大ごみ	不定期		○			○					
事業系	可燃ごみ	不定期			○		○		○			
泉佐野市	家庭系	可燃ごみ	週2回			○		○				
		資源ごみ	新聞	月2回			○		○			
			雑誌	月2回			○		○			
			段ボール	月2回			○		○			
			紙パック	月2回			○		○			
			その他紙	月2回			○		○			
			古布	月2回			○		○			
			びん	月2回			○		○			
			缶	月2回			○		○			
			ペットボトル	月2回			○		○			
		その他プラ	週1回			○		○				
	不燃ごみ、粗大ごみ	不定期		○			○					
	事業系	混合ごみ	週2回			○				○		
資源ごみ	月2回			○					○			
富田林市	家庭系	可燃ごみ	週2回	○				○				
		資源ごみ	紙パック	月1回	○			○				
			ペットボトル	月2回	○			○				
			その他プラ	月2回	○				○			
			びん・缶	月2回	○			○				
	粗大ごみ	月1回	○				○					
事業系	もえるごみ	週2回			○		○					
資源ごみ	不定期			○		○						
寝屋川市	家庭系	可燃ごみ	週2回	○				○	○			
		不燃ごみ	月2~3回	○				○	○			
		資源ごみ	ペットボトル・その他プラ	週1回	○				○	○		
			古紙・古布	週1回	○				○	○		
			びん・缶	月2回	○				○	○		
		その他ごみ	乾電池+ライター類	月2~3回	○				○	○		
			蛍光灯 スプレー缶	月7回 月7回				○		○		
	粗大ごみ	不定期		○			○	○		○		
	事業系	可燃ごみ	不定期			○				○		
資源ごみ	不定期			○					○			
河内長野市	家庭系	可燃ごみ	週2回	○				○				
		資源ごみ	ペットボトル	月1回	○				○			
			その他プラ	月2回	○				○			
			古紙・古布	月1回	○				○			
			びん・缶等	月1回	○				○			
		その他	拠点回収(使用済小型家電)	不定期				○	○			
	粗大ごみ、不燃ごみ	月1回	○					○				
事業系	混合ごみ(普通ごみ)	週2回			○		○					
資源ごみ	月4回			○			○					
松原市	家庭系	可燃ごみ	週2回			○		○	○			
		資源ごみ	プラスチック容器包装	週1回			○		○			
			びん、缶、ペットボトル、小型金属類	2週1回			○		○			
			紙類	2週1回			○		○			
			その他ごみ(乾電池)	不定期				○	○			
		不燃物・粗大ごみ	月1回			○			○			
	事業系	可燃ごみ	不定期			○				○		
粗大ごみ	不定期			○					○			
大東市	家庭系	可燃ごみ	週2回			○		○				
		燃えない小物	燃えない小物	年5回			○		○			
			資源ごみ	紙パック	月2回			○		○		
				ペットボトル+その他プラ	週1回			○		○		
		粗大ごみ	缶・びん	月1回			○		○			
			燃えるごみ	不定期			○		○			
	燃えないごみ	不定期			○		○					
事業系	可燃ごみ	週2回・週6回			○		○					

市町村名	ごみの種別	平均収集回数	収集方式				収集形態				
			シス ヨー ン	各 戸	併 用	そ の 他	直 営	委 託	許 可	そ の 他	
和 泉 市	家庭系	可燃ごみ			○			○			
		資源ごみ	缶・ビン・乾電池	月2回		○	○	○	○		
			スプレー缶等	月2回		○			○		
			せともの・ガラス類等	月2回		○			○		
			ペットボトル	月2回		○			○		
			プラボトル・白色トレイ	月2回		○			○		
			古着	月2回		○			○		
		紙類	月2回		○			○			
	粗大ごみ	不定期			○			○			
	その他ごみ（蛍光灯）	不定期			○			○			
	事業系	可燃ごみ	不定期		○					○	
		資源ごみ	缶・びん	不定期		○				○	
ペットボトル			不定期		○				○		
紙類			不定期		○				○		
臨時ごみ	不定期		○					○			
箕 面 市	家庭系	可燃ごみ	週2回		○		○	○			
		不燃ごみ	月2回		○		○				
		資源ごみ	缶	月2回		○		○	○		
			びん	月2回		○		○	○		
			ペットボトル	月2回		○	○	○			
	その他ごみ	危険ごみ	月2回		○		○				
	粗大ごみ	月2回		○		○					
事業系	可燃ごみ	不定期		○				○			
柏 原 市	家庭系	可燃ごみ	週2回		○			○			
		資源ごみ	紙パック	不定期			○	○			
			ペットボトル	不定期			○	○			
			びん・缶	月1.5回		○			○		
	不燃ごみ（粗大ごみ含）	月1回		○			○				
	事業系	可燃ごみ	不定期		○				○		
不燃ごみ		不定期		○				○			
資源ごみ	不定期		○				○				
羽 曳 野 市	家庭系	可燃ごみ	週2回		○			○			
		不燃ごみ	2ヶ月1回		○			○			
		資源ごみ	ペットボトル	週3回			○	○			
			びん・缶	月1回		○			○		
	粗大ごみ	2ヶ月1回		○			○				
	事業系	混合ごみ	不定期			○			○		
資源ごみ		不定期			○			○			
門 真 市	家庭系	可燃ごみ	週2回		○		○	○			
		不燃ごみ	月1回		○		○	○			
		資源ごみ	ペットボトル	月2回		○		○	○		
			容器包装プラスチック	週1回				○	○		
			びん・缶	週1回		○		○	○		
	新聞・雑誌・古布		月1回		○			○			
	粗大ごみ	粗大	週1回		○		○				
事業系	可燃ごみ	不定期		○				○			
	資源ごみ	不定期		○				○			
摂 津 市	家庭系	可燃ごみ	週2回		○		○	○			
		不燃ごみ	月2回		○		○	○			
		資源ごみ	段ボール	月1回	○			○			
			新聞・広告類	月1回	○			○			
			雑誌・本・厚紙(雑がみ)	月1回	○			○			
			古着・古布	月1回	○			○			
			缶	月2回	○				○		
			びん	月2回	○				○		
			ペットボトル	月2回	○				○		
	食品トレイ	月2回	○			○					
	その他ごみ	(乾電池・ライター)	週2回		○		○	○			
(水銀使用製品)		月1回	○			○					
事業系	可燃ごみ	不定期			○			○			
	資源ごみ	不定期			○	○					
高 石 市	家庭系	可燃ごみ	週2回		○			○			
		不燃ごみ（蛍光灯等）	月2回		○			○			
		資源ごみ	ペットボトル	月2回		○			○		
			プラスチック製容器包装	月2回		○			○		
	粗大ごみ	予約		○			○				
	事業系	普通ごみ	不定期		○				○		
資源ごみ		不定期		○				○			

市町村名	ごみの種別	平均収集回数	収集方式				収集形態				
			シス ヨー ン	各 戸	併 用	そ の 他	直 営	委 託	許 可	そ の 他	
藤井寺市	家庭系	燃えるごみ	週2回	○				○			
		不燃ごみ	月1回		○			○			
		資源ごみ	缶	月1回		○			○		
			びん	月1回		○			○		
			紙類	月1回		○			○		
			ペットボトル	不定期			○	○			
	粗大ごみ	月1回		○			○				
	事業系	可燃ごみ	不定期		○				○		
		不燃ごみ	不定期		○				○		
粗大ごみ		不定期		○				○			
東大阪市	家庭系	混合ごみ	週2回			○	○	○			
		不燃ごみ	月2回			○	○	○			
		資源ごみ	ペットボトル	月2回	○			○			
			トレイ	週1回	○			○			
			びん・缶	月2回			○	○	○		
			紙パック	不定期				○		○	
			段ボール	不定期				○		○	
			その他紙	不定期				○		○	
			蛍光管・電池	不定期				○	○		
	その他プラ	週1回	○			○					
	粗大ごみ	大型ごみ(可燃・不燃ごみ)	不定期			○	○				
	事業系	混合ごみ	不定期		○				○		
資源ごみ		不定期		○				○			
泉南市	家庭系	可燃ごみ	週2回			○	○				
		不燃ごみ	不定期		○		○				
		資源ごみ	紙類	週1回			○	○			
			ペットボトル	月2回			○	○			
			容器プラ・トレイ	週1回			○	○			
			びん・缶	月2回			○	○			
			古着、古布	月1回			○	○			
	その他ごみ	乾電池・ライター・蛍光灯・体温計(水銀)	不定期		○		○				
	粗大ごみ	不定期		○		○					
	事業系	混合ごみ	不定期		○				○		
資源ごみ		不定期		○				○			
四條畷市	家庭系	可燃ごみ	週2回			○		○			
		資源ごみ	ペットボトル・その他プラ	週1回			○		○		
			びん・缶	月2回			○		○		
		その他ごみ	紙パック	不定期				○	○		
			乾電池	不定期				○	○		
			蛍光管	不定期				○	○		
	粗大ごみ、不燃ごみ	月1回			○		○				
	事業系	可燃ごみ	週2回又は週6回			○			○		
資源ごみ		月2回			○			○			
交野市	家庭系	燃やすごみ	週2回	○			○	○			
		資源ごみ	紙パック	月1回	○			○	○	○	
			ル等	月1回	○			○			
			ペットボトル・プラスチック製容器包装	週1回	○			○			
			缶・ビン・乾電池	月1回	○			○			
		その他ごみ	蛍光管	週1回				○	○		
			使用済み小型家電	週5回				○	○		
	使い捨てライター		不定期				○	○			
粗大ごみ	月1回		○		○						
事業系	可燃ごみ(生ごみ等)	不定期		○				○			
大阪狭山市	家庭系	可燃ごみ	週2回		○		○	○			
		資源ごみ	紙パック	月4回	○			○			
			ペットボトル	月1回		○			○		
			トレイ	月1回		○			○		
			びん・缶	月4回	○				○		
			その他金属類	月1回		○			○		
			その他プラ	月1回		○			○		
	小型使用済み電池	不定期				○					
粗大ごみ	月1回		○		○						
事業系	可燃ごみ	週6回		○				○			

市町村名	ごみの種別	平均収集回数	収集方式				収集形態					
			シス ヨー ン	各 戸	併 用	そ の 他	直 営	委 託	許 可	そ の 他		
阪南市	家庭系	可燃ごみ			○		○					
		資源ごみ	紙バック	不定期			○	○				
			段ボール	月2回			○	○				
			その他紙	月2回			○	○				
			ペットボトル	月2回			○	○				
			その他プラ	週1回			○	○				
			びん・缶	月2回			○	○				
		古布	月1回			○	○					
	その他ごみ(廃乾電池等)	不定期				○	○					
	粗大ごみ	不定期		○				○				
事業系	混合ごみ	不定期		○					○			
	資源ごみ	不定期		○					○			
島本町	家庭系	可燃ごみ	週2回	○					○			
		不燃ごみ	月1回	○					○			
		資源ごみ	缶	月1回	○					○		
			紙類、ペットボトル等	月1回	○					○		
			びん	月1回	○					○		
		危険、有害ごみ	月1回	○					○			
	粗大ごみ	不定期		○				○				
	事業系	混合ごみ	不定期		○					○		
		資源ごみ	不定期				○			○		
		可燃ごみ	週2回			○		○				
不燃ごみ		月1回			○			○				
豊能町	家庭系	資源ごみ	新聞・チラシ	月1回			○		○			
			雑誌・古本				○		○			
			ダンボール				○		○			
			紙バック				○		○			
			その他の紙類				○		○			
			古布類				○		○			
			缶		月1回			○		○		
			びん(無色、茶色、その他の色)		月1回			○		○		
		ペットボトル	月4回			○		○				
		容器包装プラスチック類	月4回			○		○				
		植木剪定くず	月1回			○		○				
		食用廃油	(拠点回収)				○				○	
		使用済み小型家電	(拠点回収)				○	○	○			
	有害ごみ(筒型乾電池、蛍光灯・電球型蛍光灯、水銀式体温計・温度計・湿度計)	月1回			○				○			
粗大ごみ	不定期			○		○						
事業系	混合ごみ	不定期		○					○			
能勢町	家庭系	可燃ごみ	週2回	○				○	○			
		不燃ごみ	1回/2ヶ月	○				○	○			
		資源ごみ	紙バック	月1回	○					○		
			段ボール	月1回	○					○		
			その他紙類	月1回	○					○		
			缶	月1回	○					○		
			びん	月1回	○					○		
			ペットボトル	月1回	○					○		
			容器包装プラ	週1回	○					○		
		古布・古着	1回/2ヶ月	○					○			
	有害ごみ(蛍光灯・水銀体温計・乾電池)	1回/2ヶ月	○					○	○			
	粗大ごみ	月1回		○				○				
	事業系	可燃ごみ	不定期		○					○		
		不燃ごみ	不定期		○					○		
資源ごみ		不定期		○					○			

市町村名	ごみの種別	平均収集回数	収集方式				収集形態					
			システム	各戸	併用	その他	直営	委託	許可	その他		
忠岡町	家庭系	可燃ごみ	週2回		○				○	○		
		資源ごみ	ペットボトル	月2回		○				○	○	
			びん・缶	月4回		○				○	○	
		その他ごみ	月4回		○				○			
	事業系	粗大ごみ	不定期		○				○			
		混合ごみ	不定期		○					○		
熊取町	家庭系	可燃ごみ	週2回	○					○			
		資源ごみ	紙パック	月2回	○					○		
			段ボール	月2回	○					○		
			その他紙	月2回	○					○		
			缶	月2回	○					○		
			びん	月2回	○					○		
			ペットボトル	月2回	○					○		
			その他(プラスチック製容器包装)	週1回	○					○		
			その他(衣類)	月2回	○					○		
		その他(小型家電)	不定期				○	○				
	事業系	粗大・不燃ごみ	不定期			○			○			
		可燃ごみ	不定期		○				○	○		
		資源ごみ	不定期		○				○	○		
田尻町	家庭系	可燃ごみ	週2回		○			○	○			
		資源ごみ	新聞	月2回		○			○	○		
			雑誌	月2回		○			○	○		
			段ボール	月2回		○			○	○		
			紙パック	月2回		○			○	○		
			その他紙	月2回		○			○	○		
			古着	月2回		○			○	○		
			びん	月2回		○			○	○		
			缶	月2回		○			○	○		
		ペットボトル	月2回		○			○	○			
	容器包装プラスチック	週1回		○			○	○				
	事業系	粗大ごみ・不燃ごみ	不定期		○			○	○			
		可燃ごみ	不定期		○			○				
岬町	家庭系	可燃ごみ	週2回			○			○			
		資源ごみ	段ボール	週2回			○			○		
			その他紙	週2回			○			○		
			ペットボトル	月2回			○			○		
	びん・缶	月2回			○			○				
	事業系	粗大ごみ、不燃ごみ	不定期		○				○			
混合ごみ		不定期		○					○			
太子町	家庭系	可燃ごみ	週2回	○					○			
		資源ごみ	びん・缶	月2回	○					○		
			金属類	月2回	○					○		
			ペットボトル	月1~2回	○					○		
	プラスチック製容器包装	月2回	○					○				
	事業系	粗大ごみ	月2回	○					○			
可燃ごみ		週2or6回		○				○				
河南町	家庭系	可燃ごみ	週2回			○			○			
		資源ごみ	びん・缶	月1回	○					○		
			ペットボトル	月2回	○					○		
			その他ブラ	月2回	○					○		
	事業系	粗大ごみ	月1回	○					○			
		可燃ごみ	不定期		○				○			
千早赤阪村	家庭系	可燃ごみ	週2回	○					○			
		資源ごみ	ペットボトル	月1回	○					○		
			びん・缶	月1回	○					○		
			容器包装プラスチック	月2回	○					○		
	事業系	粗大ごみ	月1回	○					○			
		混合ごみ	週2回		○				○			
資源ごみ	月1回		○				○					

3 ごみ処理手数料の状況

(1) 生活系ごみ

令和2年3月31日時点

市町村・一部事務組合名	収集ごみ	直接搬入ごみ
大阪市	1月以上継続するものうち ・1日平均10kg以上で週2回収集 210円/10kg ・毎日収集 270円/10kg ・粗大ごみ1個につき1,000円以内で市規則で定める額 (品目ごとに200円、400円、700円、1,000円)	90円/10kg
堺市	継続のごみ(週6回収集) 36L容器1日1個 月3,100円 臨時のごみ 1t又は2㎡ 8,800円 12,200円(破砕施設を使用するもの) 粗大ごみ(品目ごとに400円、800円、1,200円、1,600円、2,000円)	100kgまで1,100円。100kgを超える場合は10kgごとに110円 100kgまで1,700円。100kgを超える場合は10kgごとに170円(破砕施設を使用するもの)
岸和田市	普通ごみ 指定袋 45L袋1枚45円、30L袋1枚30円、20L袋1枚20円、10L袋1枚10円 粗大ごみ 45L袋または3辺の長さが3m以内 500円 上記を超えるもの 1,000円	70kg以下は700円、70kg超は110円/10kg
豊中市	臨時ごみ 収集運搬および処分10kgまでごとに170円 (重量の認定が困難な場合、容器3㎡につき重量1,000kgに換算) 粗大ごみ 収集運搬および処分 (定日に排出するもの 300円、600円、1,200円、1,800円。 臨時に排出するものは、1.5倍設定。450円、900円、1,800円、2,700円)	87円/10kg
池田市	①燃えるごみ 10L袋1枚8円、20L袋1枚16円、30L袋1枚24円、40L袋1枚32円 ②燃えないごみ 10L袋1枚50円、20L袋1枚100円、30L袋1枚150円 ③粗大ごみ(シール 1枚300円) 長辺が1.5m以内 シール1枚 長辺が1.5mを超えるもの シール2枚 ④臨時ごみ 120円/10kg又は3,000円/㎡	60円/10kg
吹田市	ア 軽トラックで運搬することができる量以下であるときは、2,500円 イ アに規定する量を超え、2トン車で運搬することができる量以下であるときは、5,000円 ウ イに規定する量を超え、3.5トン車で運搬することができる量以下であるときは、7,500円 エ ウに規定する量を超え、アからウまでに定める額を基準として市長が定める額	70円/10kg
泉大津市	可燃ごみ 指定袋制 7.5L袋1枚7円50銭、15L袋1枚15円、30L袋1枚30円、45L袋1枚45円 粗大ごみ(シール 1枚500円) ・45L袋1個又は、3辺の合計3m未満のもの1個につき500円 ・上記以外のもの1個につき1,000円 臨時ごみ【収集運搬料金】 2t車10,000円+税 臨時ごみ【ごみ処分手数料】 (2t車1台につき)7,500円(税込) (2t車1台に満たない場合)査定した額	150円/10kg
高槻市	臨時ごみ 2,720円/㎡	40円/10kg
貝塚市	粗大ごみ(シール制) 3辺の長さが3m以下 500円 3辺の長さが3m超過 1,000円 不燃ごみ 指定袋45L 500円/枚、指定袋20L 250円/枚 可燃ごみ 指定袋45L 20円/枚、指定袋30L 15円/枚 指定袋20L 10円/枚	70kg以下は一律700円 70kgを超える場合、10kg毎に110円加算
守口市	粗大ごみ 規則で定めるもの以外 300円/10kg 規則で定めるもの 300円~1,800円 臨時ごみ 300円/10kg 動物の死体 3,500円/匹(ペットのみ)	可燃ごみ 30円/10kg 粗大ごみ 150円/10kg 動物の死体 3,000円/匹(ペットのみ)
枚方市	大型ごみ 品目ごと/円(300~1,800円) 臨時ごみ 基本料金 1,200円/回 品目ごと/円(300~1,800円) 動物の死体 1,200円/体(ペットのみ)	粗ごみ 300円/5点 45L以下の袋、3辺の合計が1.3m以内の段ボール箱、 または1.5m以下のひもくくりのものを1点とする。 大型ごみ 品目ごと/円(300~1,800円)
茨木市	臨時ごみ 60円/10kg 動物の死体 2,000円/体 (飼養者不明のもの除く、収集運搬1,000円/体、処分1,000円/体)	60円/10kg 動物の死体 1,000円/体(飼養者不明のもの除く、収骨を行わない場合) 5,000円/体(飼養者不明のもの除く、収骨を行う場合)
八尾市	粗大ごみ 400円/点 ※ただし、3辺の長さの合計が3メートルを超えるものについては800円/点 臨時ごみ 20,000円/2トン車1台	200円/10kg(破砕及び選別を伴う場合) 100円/10kg(破砕及び選別を伴わない場合)

市町村・一部事務組合名	収集ごみ	直接搬入ごみ
泉佐野市	可燃ごみの処理 50L用指定袋1個50円 20L用指定袋1個20円 30L用指定袋1個30円 10L用指定袋1個10円 粗大ごみ（不燃ごみを含む。）の処理 3辺の長さの合計が3m以上のもの1個 1,000円 45L袋1個又は3辺の長さの合計が3m未満のもの1個 500円 臨時的なごみの処理 12,000円（2t車1車）、6,000円（軽四輪車1車）	55kg未満500円、以後10kg増すごとに100円加算
富田林市	指定枚数（シール）を超える場合 もえるごみ 30L用50円/枚、45L用100円/枚 粗大ごみ 500円/枚 臨時ごみ 100kgまで2,540円、100kgを超える10kgごと150円	
寝屋川市	臨時ごみ 270円/10kg 動物の死体 1,000円/個	130円/10kg 動物の死体 500円/個
河内長野市	指定枚数（シール）を超える場合 もえるごみ 30L用50円/枚、45L用100円/枚 もえないごみ・粗大ごみ 500円/枚 臨時収集 6,000円（2t車荷台の1/4の嵩当り）	
松原市	臨時ごみ 500円/100kg	
大東市	臨時（引越し）ごみ2t車（オープン）満載で12,000円 軽四トラック満載で6,000円、パッカー車満載で18,000円	90円/10kg
和泉市	臨時ごみ 許可業者が収集、2t車1台につき16,300円 内訳：収集運搬料金8,800円 処分手数料7,500円 ※1台に満たない量は、額を査定する。 粗大ごみ（シール制） 300～1,500円 日常ごみ 有料指定袋 5L 5円/枚、10L 10円/枚、20L 20円/枚、30L 30円/枚 45L 45円/枚	150円/10kg
箕面市	臨時収集 2,520円/㎡ 動物の死体 2,100円 燃えるごみ 指定袋の無料配布枚数を越えるとき 30L袋 1枚62.8円、20L袋 1枚41.8円 ともに10枚単位で販売 不燃ごみ 30L袋 1枚157.2円、20L袋 1枚104.8円 ともに5枚単位で販売 大型ごみ シール1枚314円（長辺1.5mまでシール1枚、 長辺1.5mを超え3m以下は2枚）	57.14円＋消費税/10kg（動物の死体、家電4品目を除く） 動物の死体 1,050円 家電4品目 2,100円（但し、250L以上の冷蔵庫3,150円）
柏原市	臨時ごみ 2,000円/㎡	150円/10kg
羽曳野市	臨時ごみ 800円/㎡または100kg 2tダンプ1台 16,000円 2tダンプ半分 8,000円	150円/10kg
門真市	粗大ごみ 定時：1回に排出する粗大ごみの点数が5点以内のもの。 1点につき1,500円を超えない範囲内で規則で定める額。 随時：随時で申込のあったもの又は1回に排出する粗大ごみの点数が5点を超えるもの。 1点につき2,250円を超えない範囲内で規則で定める額。	90円/10kg 犬猫等の死体 一頭につき500円
摂津市	臨時ごみ 180円/10kg	60円/10kg
高石市	普通ごみ（シール制） 指定枚数を超えるとき 袋1個につき有料普通ごみ処理券（15L券） 15L袋（1枚貼付）30円、30L袋（2枚貼付）60円、45L袋（3枚貼付）90円 臨時ごみ（収集運搬料金＋処分手数料） 15,500円（2t車）、6,500円（軽トラック） 粗大ごみ（シール制） 300～1,500円	150円/10kg
藤井寺市	臨時ごみ 45L相当の容器1個につき130円	150円/10kg
東大阪市	粗大ごみ（シール 1枚400円） ・3辺（幅・奥行き・高さ）の合計が3m以下のもの1個につき400円 （混合ごみは45ℓのごみ袋5袋で400円） ・3辺（幅・奥行き・高さ）の合計が3m以上のもの1個につき400円	90円/10kg
泉南市	粗大ごみ 3辺の長さが3m以下 500円 （シール制） 3辺の長さが3m超過 1,000円 不燃ごみ 指定袋45L 500円/枚、指定袋20L 250円/枚 可燃ごみ 指定袋45L 45円/枚、指定袋30L 30円/枚 指定袋20L 20円/枚、指定袋10L 10円/枚	40kgまで400円 以降従量制10kg100円

市町村・一部事務組合名	収集ごみ	直接搬入ごみ
四條畷市	粗大ごみ（シール制） 1辺の長さが1m以上 300円 2辺の長さが1m以上 600円、3辺の長さが1m以上 900円 指定品目 300円～1200円 臨時ごみ（シール制） 基本手数料 1200円 5点ごと 300円、1辺の長さが1m以上 300円、3辺の長さが1m以上 900円 指定品目 300円～1200円	四交クリーンセンターへ持込み 5点ごと 300円 （シール制） 1辺の長さが1m以上 300円 2辺の長さが1m以上 600円 3辺の長さが1m以上 900円 指定品目 300円～1200円
交野市	①粗大ごみ・有料粗大ごみ 有料・無料合わせて月1回5点まで ②臨時ごみ 収集運搬基本料金 1,200円 1m未満のもの 5点ごとに 300円、1辺が1mを超えるもの 300円 2辺が1mを超えるもの 600円、3辺が1mを超えるもの 900円 指定品目 300～1,800円	四條畷市交野市清掃施設組合（四交クリーンセンター） へ直接搬入 1m未満のもの 5点ごとに300円、1辺が1mを超えるもの 300円 2辺が1mを超えるもの 600円、3辺が1mを超えるもの 900円 指定品目 300～1,800円
大阪狭山市	①もえるごみ 指定枚数を超えるとき 30L用50円/枚、45L用100円/枚 ②粗大ごみ 指定枚数を超えるとき 1点または45L袋相当500円/枚 ③臨時ごみ 1t又2㎡ 4,000円	
阪南市	①粗大ごみ（シール制） 3辺の長さが3m以下 500円 3辺の長さが3m超 1,000円 ②不燃ごみ 指定袋20L 250円/枚 指定袋45L 500円/枚 ③可燃ごみ 指定袋10L 10円/枚 指定袋15L 15円/枚 指定袋30L 30円/枚 指定袋45L 45円/枚	40kgまで400円 以降従量制10kg100円
島本町	大型引越ごみ1件につき、2tトラック1台まで 3,000円	100円/10kg
豊能町	粗大ごみ シール制（品目につき） 300円・600円・900円 最大辺の長さが1m未満 300円 最大辺の長さが1m以上2m未満 600円 最大辺の長さが2m以上3m未満 900円	猪名川上流広域ごみ処理施設組合 （国崎クリーンセンター）へ搬入 （80円/10kg）
能勢町	生ごみ類（可燃）のみ シール枚数超過のとき 45L袋用100円 不燃ごみ（45リットルの袋の半分程度用） 60円 粗大ごみ 1点（1.5m以内）400円（1.5m以上）800円	猪名川上流広域ごみ処理施設組合 （国崎クリーンセンター）へ搬入 （80円/10kg）
忠岡町	家庭ごみ 45L袋45円 30L袋30円 20L袋20円 10L袋10円 粗大ごみ 品目につき/円（500～1,000円） 臨時ごみ 12,000（2t車1車）、6,000円（軽四輪車1車）	50kg 500円以降 10kg毎 100円（10kg未満切り上げ）
熊取町	粗大・不燃ごみ ・3辺の長さの合計が3m以内のもの 500円 ・3辺の長さの合計が3mを超えるもの 1,000円 ・指定袋45L 500円/枚 ・指定袋20L 250円/枚 可燃ごみ ・指定袋45L 20円/枚 ・指定袋20L 10円/枚	30kgまで300円（以後、10kgまでごとに100円加算）
田尻町	可燃ごみの処理 50L用指定袋1枚50円 20L用指定袋1枚20円 10L用指定袋1枚10円 粗大ごみ（不燃ごみを含む）の処理 3辺の長さの合計が3m以上のもの1個 1,000円 45L袋1個又は3辺の長さの合計が3m未満のもの1個 500円 臨時的なごみの処理 12,000円（2t車1車）、6,000円（軽四輪車1車）	55kg未満500円、以後10kg増すごとに100円加算
岬町	粗大ごみ（不燃ごみを含む）の処理 3辺の長さの合計が3m以上のもの1個 1,000円 45L袋1個又は3辺の長さの合計が3m未満のもの1個 500円 臨時的なごみの処理 9,000円（2t車1車）、3,000円（軽四輪車1車）	90円/10kg（10kg未満のときは10kgとする）
太子町	シール枚数超過のとき 30L袋用50円、45L袋用100円、粗大ごみ用500円 臨時収集 11,000円/t	
河南町	シール枚数超過のとき 30L袋用50円、45L袋用100円、粗大ごみ用500円 臨時収集 1tまたは2㎡⇒10,000円から 特定家庭用機器廃棄物2,700円/個（リサイクル料は別途必要）	
千早赤阪村	シール枚数超過のとき 30L袋用50円、45L袋用100円、粗大ごみ用500円 臨時収集 11,000円/t	

市町村・一部事務組合名	収集ごみ	直接搬入ごみ
豊中市伊丹市 クリーンランド		87円/10kg
泉北環境整備 施設組合	臨時のごみ処分手数料 2t車1台につき 7,500円 2t車概ね1/2以下の場合 3,750円 軽四輪車1台につき 1,500円	150円/10kg
柏羽藤環境 事業組合		臨時ごみ 150円/10kg、犬・猫の死体 6,000円/体 スリッパマット1枚当たり 幅1,400mm未満 3,600円 幅1,400mm以上 7,300円
泉佐野市田尻町 清掃施設組合		55kg未満500円、以後10kg増すごとに100円加算
東大阪都市 清掃施設組合		90円/10kg、犬・猫の死体 1,000円/個
四條畷市交野市 清掃施設組合		四條畷市、交野市による
岸和田市貝塚市 清掃施設組合		70kg以下は一律700円、以後10kg増すごとに110円加算
南河内環境 事業組合		20kg未満 340円、20kgにつき340円
泉南清掃 事務組合		40kg未満400円 10kg増すごとに100円加算
猪名川上流広域ごみ 処理施設組合		80円/10kg

(2)事業系ごみ

令和2年3月31日時点

市町村・一部事務組合名	収集ごみ	直接搬入ごみ
大阪市	1月以上継続するものうち ・1日平均10kg以上で週2回収集 210円/10kg ・毎日収集 270円/10kg	90円/10kg
堺市	継続のごみ(週6回収集) 36L容器1日1個 月5,400円 臨時のごみ 1t又は2㎡ 17,600円 24,400円(破砕施設を使用するもの)	100kgまで1,100円。100kgを超える場合は10kgごとに110円 100kgまで1,700円。100kgを超える場合は10kgごとに170円 (破砕施設を使用するもの)
岸和田市	焼却処分手数料 10kgにつき35.2円	70kg以下は700円、70kg超は110円/10kg
豊中市		87円/10kg
池田市		60円/10kg
吹田市		105円/10kg
泉大津市	45L週1個収集で月額220円(週個数が1つ増すごとに+330円) 70L週1個収集で月額403円(週個数が1つ増すごとに+513円) 45L指定袋 70円/枚 70L指定袋 100円/枚	150円/10kg
高槻市	許可業者(170円/10kg)	80円/10kg
貝塚市	焼却処分手数料 35.2円/10kg	70kg以下は一律700円、70kgを超える場合、10kg毎に110円加算
守口市		可燃ごみ 90円/10kg、粗大ごみ 300円/10kg
枚方市		90円/10kg(許可を受けた者が持ち込んだごみ)
茨木市	180円/10kg	①60円/10kg ②(産業廃棄物 木くず、紙くず、繊維くず)290円/10kg
八尾市	可燃収集1回1袋につき100円 可燃以外の収集1回1袋につき60円	142円/10kg 400円/10kg(破砕及び選別を伴う可燃ごみ)
泉佐野市	定期的なごみの収集及び運搬 標準容器(45L相当量)1個117円以内(税抜) 可燃ごみの処分 多量排出指定事業所 標準容器(45L相当量)1個90円 上記以外の事業所 標準容器(45L相当量)1個60円 臨時のごみの収集及び運搬 11,429円(税抜)(2t車1車)、5,715円(税抜)(軽四輪車1車) 臨時のごみの処分 7,000円(2t車1車)、3,500円(軽四輪車1車)	55kg未満500円、以後10kg増すごとに100円加算
富田林市	燃えるごみ、資源ごみ45L容器につき1枚300円	
寝屋川市		90円/10kg(許可を受けた者が持ち込んだごみ)
河内長野市	普通ごみ、資源ごみ45L袋につき1枚(シール)240円 臨時収集 12,000円(2t車荷台の1/4の嵩当り)	資源ごみ(資源選別作業所) 軽自動車以下 1,000円、1t車以下 2,000円 2t車以下 3,000円、4t車以下 5,000円
松原市	(可燃ごみ) ○指定袋制 収集・運搬 処分 30L用 84円/枚 70円/枚 45L用 126円/枚 110円/枚 70L用 189円/枚 180円/枚 ○指定袋の収納出来ない場合(従量制) 収集・運搬 10kgまで毎に189円 処分 10kgまで毎に170円 (不燃物・粗大ごみ) ○従量制 収集・運搬 10kgまで毎に189円 処分 10kgまで毎に220円	
大東市	従量制(週2回)は45L袋1個につき月額 1,320円 毎日取りは45L袋1個につき月額 4,560円 ただし6個目からは、1個につき 3,960円	90円/10kg
和泉市	定期的なごみの収集 収集運搬料金 ・週の収集回数が2回まで 45L袋1袋につき88円、70L袋1袋につき132円 ・週の収集回数が3回または4回 45L袋1袋につき110円、70L袋1袋につき165円 ・週の収集回数が5回以上 45L袋1袋につき132円、70L袋1袋につき198円 ごみ処分手数料 指定袋制 45% 指定袋 70円/枚、70% 指定袋 100円/枚 臨時ごみ 許可業者が収集、2t車1台につき16,300円 内訳: 収集運搬料金8,800円 処分手数料7,500円 ※1台に満たない量は、額を査定する。	150円/10kg

市町村・一部事務組合名	収集ごみ	直接搬入ごみ
箕面市	190円/10kg (市が収集・運搬・処分を行った際の金額)	57.14円+消費税/10kg
柏原市	45L相当の容器1個につき 収集運搬料 130円 (許可業者の限度額) 処分料 60円	150円/10kg
羽曳野市	45L袋1袋つき 収集運搬手数料 130円 (税込み140円) 45L袋 1袋 60円 計 200円	150円/10kg
門真市		90円/10kg
摂津市		60円/10kg
高石市	収集運搬料金 45L容器2個以内月額 (週2回収集)2,000円 1個増すごとに500円加算 ごみ処分手数料 指定袋制 45L袋 70円/枚 70%袋 100円/枚 臨時ごみ (収集運搬料金+処分手数料) 15,500円 (2t車)、6,500円 (軽トラック)	150円/10kg
藤井寺市	45L相当の容器1個につき 収集運搬料 130円 (許可業者の限度額)、処分料 60円	150円/10kg
東大阪市	1,350円/100kg (許可業者の限度額)	90円/10kg
泉南市	(許可業者)	40kgまで400円 以降従量制10kg 100円
四條畷市	(許可業者)	9円/kg
交野市	(許可業者)	90円/10kg
大阪狭山市	①45L袋 3,800円/個・月 ②臨時ごみ 1t又は2m ³ 16,000円	
阪南市	許可業者	40kgまで400円 以降従量制10kgごとに100円
島本町		150円/10kg
豊能町	許可業者	猪名川上流広域ごみ処理施設組合 (国崎クリーンセンター)へ搬入 (80円/10kg)
能勢町	許可業者	
忠岡町	許可業者	500円/50kg 以降50kg毎500円 (50kg未満切り上げ)
熊取町	収集運搬料+処分料 (許可業者が定める額)	30kgまで300円 (以後、10kgまでごとに100円加算)
田尻町	定期的なごみの収集及び運搬料 133円/袋 (45L) 可燃ごみの処分料 多量排出事業所 90円/袋 (45L) 上記以外の事業所 60円/袋 (45L) 臨時のごみの収集及び運搬料 12,342円 (2t車1車)、6,171円 (軽四輪車1車) 臨時のごみの処分料 7,000円 (2t車1車)、3,500円 (軽四輪車1車)	55kg未満500円、以後10kg増すごとに100円加算
岬町	100円/10kg (10kg未満のときは10kgとする)	100円/10kg (10kg未満のときは10kgとする)
太子町	300円/袋 (45L) 臨時ごみ 18,500円/t	
河南町	300円/袋 (45L)	
千早赤阪村	45L相当1個300円 臨時ごみ 18,500円/t	

市町村・一部事務組合名	収集ごみ	直接搬入ごみ
豊中市伊丹市 クリーンランド		87円/10kg
泉北環境整備 施設組合	定期収集のごみ処分手数料 70円/袋(45L) 100円/袋(70L) 臨時のごみ処分手数料 2t車1台につき 7,500円 2t車概ね1/2以下の場合 3,750円 軽四輪車1台につき 1,500円	150円/10kg
柏羽藤環 事業組合	直営及び委託、許可業者が収集する事業系一般廃棄物 45L容器(指定) 60円/個 指定容器に入らないごみ 100円/10kg	臨時ごみ 150円/10kg
泉佐野市田尻町 清掃施設組合		55kg未満500円、以後10kg増すごとに100円加算
東大阪都市 清掃施設組合		90円/10kg
四條畷市交野市 清掃施設組合		四條畷市、交野市による
岸和田市貝塚市 清掃施設組合	10kgにつき35.2円	70kg以下は一律700円、以後10kg増すごとに110円加算
南河内環 事業組合		20kg未満 340円 20kgにつき340円
泉南清掃 事務組合		40kg未満400円 10kg増すごとに100円加算
猪名川上流広域ごみ 処理施設組合		80円/10kg

(単位: t/年)

4 ごみ搬入量

市町村名	大阪市	堺市	岸和田市	豊中市	池田市	吹田市	泉大津市	高槻市	貝塚市	守口市	枚方市	茨木市	八尾市	泉佐野市	富田林市	寝屋川市
混合ごみ	302,026	0	0	0	0	0	0	0	0	0	0	3,239	0	0	0	0
委託許可小計	28,157	152,216	0	0	0	0	0	0	0	0	0	38,167	0	0	0	0
直営	565,011	0	0	0	0	0	0	0	0	0	0	32,367	0	0	0	0
委託許可小計	895,194	152,216	0	0	0	0	0	0	0	0	0	73,773	0	0	0	0
燃ごみ	0	0	2,800	559	11,721	6,216	10	1,010	7,684	3,299	37,882	0	43,839	384	260	14,527
委託許可小計	0	10,813	25,634	57,198	4,184	51,494	10,551	55,380	7,980	13,176	18,828	0	0	14,913	26,215	18,071
直営	0	63,069	28,340	35,576	9,252	30,805	7,357	30,212	11,706	14,637	31,586	0	18,513	14,061	0	16,902
委託許可小計	0	73,882	56,774	93,333	25,157	88,515	17,918	86,602	27,370	31,112	88,296	0	62,352	29,358	26,475	49,500
燃ごみ	0	0	222	140	0	277	0	3,150	38	0	0	0	1,757	0	0	1,404
委託許可小計	0	0	0	2,294	0	2,382	0	0	0	0	0	0	0	0	0	1,659
直営	0	0	5	854	0	0	0	0	2	0	0	0	0	0	0	0
委託許可小計	0	0	227	3,288	0	2,659	0	3,150	40	0	0	0	1,757	0	0	3,063
資源	51,142	27	396	12,822	1,124	781	1	78	367	348	856	3,904	4,567	8	1,930	4,852
委託許可小計	11,040	12,824	4,253	243	898	6,472	2,499	6,399	1,291	4,799	7,323	0	0	2,395	0	5,087
直営	1,721	1,889	78	7	166	70	4	0	50	3	0	0	0	483	0	207
委託許可小計	63,903	14,740	4,727	13,072	2,188	7,323	2,504	6,477	1,708	5,150	8,679	3,904	4,567	2,886	1,930	10,146
直営	0	0	29	0	0	39	0	0	14	0	11	0	0	0	0	33
委託許可小計	0	99	0	0	0	202	0	0	0	0	0	0	0	0	0	105
直営	0	0	0	0	0	0	0	0	0	0	0	0	0	0	0	0
委託許可小計	0	99	0	0	0	241	0	0	14	0	11	0	0	0	0	138
資源	353,168	27	3,447	13,521	12,845	7,313	11	4,238	8,103	3,647	38,749	7,143	50,163	392	2,190	20,816
委託許可小計	39,197	175,952	29,887	59,735	5,082	60,550	13,050	61,779	9,271	17,975	26,651	38,167	0	17,308	26,215	24,922
直営	566,732	64,958	28,423	36,437	9,418	30,875	7,361	30,212	11,758	14,640	31,586	32,367	18,513	14,544	0	17,109
委託許可小計	959,097	240,937	61,757	109,693	27,345	98,738	20,422	96,229	29,132	36,262	96,986	77,677	68,676	32,244	28,405	62,847
直営	0	2,870	462	0	230	771	0	0	121	248	5,039	26	792	31	676	700
委託許可小計	17,964	2,492	0	1,270	1,017	4,786	513	5,059	0	1,001	2,254	4,675	0	393	4,474	0
直営	0	0	309	794	4	0	300	0	227	17	0	0	0	217	0	0
委託許可小計	17,964	5,671	1,256	1,270	1,251	5,557	813	5,059	348	1,266	7,293	4,701	792	641	5,150	700
資源	353,168	2,897	3,909	13,521	13,075	8,084	11	4,238	8,224	3,895	43,788	7,169	50,955	423	2,866	21,516
委託許可小計	57,161	178,444	29,887	61,005	6,099	65,336	13,563	66,838	9,271	18,976	28,905	42,842	0	17,701	30,689	24,922
直営	566,732	65,267	29,217	36,437	9,422	30,375	7,661	30,212	11,985	14,657	31,586	32,367	18,513	14,761	0	17,109
委託許可小計	977,061	246,608	63,013	110,963	28,596	104,295	21,235	101,288	29,480	37,528	104,279	82,378	69,468	32,885	33,555	63,547
直営	12,443	24,811	6,710	6,397	2,087	4,251	2,815	5,629	6,201	2,688	1,254	15,674	4,270	15,998	2,348	2,402
委託許可小計	989,504	271,419	69,723	117,360	30,683	108,546	24,050	106,917	35,681	40,216	105,533	98,052	73,738	48,883	35,903	65,949

(単位: t/年)

市町村名	河内長野市	松原市	大東市	和泉市	箕面市	柏原市	羽曳野市	門真市	摂津市	高石市	藤井寺市	東大阪市	泉南市	四條畷市	交野市	大阪狭山市	阪南市	市計	
混合	0	0	877	0	0	0	0	0	0	0	0	12,833	0	0	0	0	0	0	329,805
委託	0	0	30,546	0	0	0	0	0	0	0	0	75,002	0	0	0	0	0	0	322,796
許可	0	0	0	0	0	0	0	0	0	0	0	70,173	0	0	0	0	0	0	661,963
小計	0	0	31,423	0	0	0	0	0	0	0	0	158,008	0	0	0	0	0	0	1,314,564
可	0	4,154	0	15	5,173	600	901	2,687	4,804	0	694	0	9,302	390	10,640	942	8,035	0	179,782
燃	22,567	17,391	0	28,854	16,477	13,895	22,025	15,172	8,239	7,863	10,445	0	0	9,346	1,253	8,676	0	0	491,916
ご	0	7,147	0	14,337	12,184	5,028	7,588	16,817	10,122	3,963	9,226	0	6,902	3,464	3,771	3,433	3,295	0	426,230
み	22,567	28,692	0	43,206	33,834	19,523	30,514	34,676	23,165	11,826	20,365	0	16,204	13,200	15,664	13,051	11,330	0	1,097,928
不	0	19	0	0	673	32	33	369	699	0	25	0	0	0	15	0	0	0	10,469
燃	0	410	0	0	0	682	868	350	1,138	0	364	0	0	0	0	0	0	0	10,554
ご	0	5	0	0	0	11	11	0	0	0	4	0	0	0	0	0	0	0	1,311
み	0	434	0	0	673	725	912	719	1,837	0	393	0	0	0	15	0	0	0	22,334
資	0	2,696	3	1	475	129	34	1,171	607	0	81	4,213	1,965	16	1,971	0	2,105	0	100,777
源	2,732	0	2,064	3,725	797	477	692	2,370	655	1,064	515	2,738	0	970	0	629	0	0	82,606
ご	0	0	0	142	24	0	0	88	0	2	0	77	520	42	0	0	11	0	7,274
み	2,732	2,696	2,067	3,868	1,296	606	726	3,629	1,262	1,066	596	7,028	2,485	1,028	1,971	629	2,116	0	190,657
そ	0	18	0	0	70	0	0	0	0	0	0	0	0	0	0	0	0	0	266
の	0	0	0	0	0	0	0	0	0	0	0	0	0	0	0	0	0	0	405
他	0	0	0	0	0	0	0	0	0	0	0	0	0	0	0	0	0	0	0
小	0	18	0	0	70	0	0	0	0	0	0	0	0	0	0	0	0	0	671
計	0	6,887	880	16	6,391	761	968	4,227	6,110	0	800	17,046	11,267	421	12,632	942	10,147	0	621,099
粗	25,299	17,801	32,610	32,579	17,274	15,054	23,585	17,892	10,032	8,927	11,324	77,740	0	10,316	1,253	9,305	0	0	908,277
大	0	7,152	0	14,479	12,208	5,039	7,599	16,905	10,122	3,965	9,230	70,250	7,422	3,506	3,771	3,433	3,306	0	1,096,778
ご	25,299	31,840	33,490	47,074	35,873	20,854	32,132	39,024	26,264	12,892	21,354	165,036	18,689	14,243	17,656	13,680	13,453	0	2,626,154
み	0	27	272	0	513	9	103	328	0	0	185	2,577	131	0	869	1,543	0	0	24,154
組	3,261	602	1,531	687	0	12	716	0	0	159	1,353	2,121	0	525	0	19	121	0	54,903
大	0	7	0	329	116	0	28	546	0	364	123	0	71	79	0	0	0	0	2,769
ご	3,261	636	1,803	1,016	629	21	847	874	0	523	1,661	4,698	202	604	869	1,562	200	0	81,826
計	0	6,914	1,152	16	6,904	770	1,071	4,555	6,110	0	985	19,623	11,398	421	13,501	2,485	10,147	0	645,253
収	28,560	18,403	34,141	33,266	17,274	15,066	24,301	17,892	10,032	9,086	12,677	79,861	0	10,841	1,253	9,324	121	0	963,180
集	0	7,159	0	14,808	12,324	5,039	7,627	17,451	10,122	4,329	9,353	70,250	7,493	3,585	3,771	3,433	3,385	0	1,099,547
量	28,560	32,476	35,293	48,090	36,502	20,875	32,999	39,898	26,264	13,415	23,015	169,734	18,891	14,847	18,525	15,242	13,653	0	2,707,980
合	1,453	208	606	5,612	6,589	853	2,085	2,245	3,237	1,469	963	5,529	3,477	42	619	1,255	2,979	0	152,430
計	30,013	32,684	35,899	53,702	43,091	21,728	35,084	42,143	29,501	14,884	23,978	175,263	22,368	14,889	19,144	16,497	16,632	0	2,860,410
直接搬入ごみ																			
ごみ排出総量																			

(単位:t/年)

市町村名	島本町	豊能町	能勢町	忠岡町	熊取町	田尻町	岬町	太子町	河南町	早赤阪村	町村計	府合計
混合	0	0	0	0	0	0	0	0	0	0	0	318,975
委託	0	0	0	0	0	0	0	0	0	0	0	324,088
許可	0	0	0	0	0	0	0	0	0	0	0	667,551
小計	0	0	0	0	0	0	0	0	0	0	0	1,310,614
可	0	3,356	443	0	245	114	359	0	0	0	4,517	183,045
燃	5,208	0	831	3,107	6,404	1,698	4,021	2,419	3,473	965	28,126	524,766
ご	968	704	1,081	385	2,068	0	0	0	0	0	5,206	424,499
み	6,176	4,060	2,355	3,492	8,717	1,812	4,380	2,419	3,473	965	37,849	1,132,310
不	0	0	9	0	32	0	0	0	0	0	41	8,894
燃	161	173	28	0	25	0	0	0	0	0	387	10,534
ご	0	7	1	0	41	0	0	0	0	0	49	941
み	161	180	38	0	98	0	0	0	0	0	477	20,369
資	0	113	1	0	8	3	0	0	0	0	125	98,795
源	686	802	338	422	1,182	207	312	220	238	86	4,553	90,004
ご	0	2	22	0	31	0	0	0	0	0	55	5,639
み	686	977	361	422	1,221	210	312	220	238	86	4,733	194,438
そ	0	0	0	0	0	0	0	0	0	0	0	242
の	0	0	0	334	0	0	0	0	0	0	334	740
他	0	0	0	0	0	0	0	0	0	0	0	0
小	0	0	0	334	0	0	0	0	0	0	334	982
計	0	3,469	453	0	285	117	359	0	0	0	4,683	609,951
粗	6,055	1,035	1,197	3,863	7,611	1,905	4,333	2,639	3,711	1,051	33,400	950,132
大	968	713	1,104	385	2,140	0	0	0	0	0	5,310	1,098,630
ご	7,023	5,217	2,754	4,248	10,036	2,022	4,692	2,639	3,711	1,051	43,393	2,658,713
み	0	59	0	0	32	3	0	0	0	0	94	18,617
組	128	0	12	380	25	48	148	645	760	279	2,425	59,430
計	0	25	19	0	42	0	0	0	0	0	86	3,696
収	128	84	31	380	99	51	148	645	760	279	2,605	81,743
集	0	3,528	453	0	317	120	359	0	0	0	4,777	628,568
量	6,183	1,035	1,209	4,243	7,636	1,953	4,481	3,284	4,471	1,330	35,825	1,009,562
合	968	738	1,123	385	2,182	0	0	0	0	0	5,396	1,102,326
計	7,151	5,301	2,785	4,628	10,135	2,073	4,840	3,284	4,471	1,330	45,998	2,740,456
直接搬入	461	315	657	490	2,615	882	1,280	201	426	228	7,555	162,754
ごみ排出総量	7,612	5,616	3,442	5,118	12,750	2,955	6,120	3,485	4,897	1,558	53,553	2,903,210

5 資源化の状況

単位：t

市町村名	種類	直接資源化	焼却施設	焼却施設以外の中間処理施設		集団回収	合計
				粗大ごみ資源化等を行う施設	処理施設		
大阪市 ごみ処理量 993,336t	紙類	17,677	0	0	0	38,341	56,018
	金属類	0	0	1,676	4,317	701	6,694
	ガラス類	0	0	0	9,220	25	9,245
	ペットボトル類	0	0	0	7,386	0	7,386
	プラスチック類	0	0	0	16,909	0	16,909
	布類	2,263	0	0	0	2,406	4,669
	溶融スラッグ	-	0	-	-	-	0
	その他	139	0	0	0	163	302
	合計 (リサイクル率)	20,079	0	1,676	37,832	41,636	101,223 (9.8%)
堺市 ごみ処理量 272,637t	紙類	585	0	0	0	20,299	20,884
	金属類	0	2,019	226	1,325	0	3,570
	ガラス類	0	0	0	4,297	0	4,297
	ペットボトル類	0	0	0	1,472	0	1,472
	プラスチック類	0	0	0	4,085	0	4,085
	布類	0	0	0	0	1,187	1,187
	溶融スラッグ	-	10,643	-	-	-	10,643
	その他	8,212	0	0	0	0	8,212
	合計 (リサイクル率)	8,797	12,662	226	11,179	21,486	54,350 (18.5%)
岸和田市 ごみ処理量 69,975t	紙類	5	0	0	0	4,918	4,923
	金属類	0	0	269	414	0	683
	ガラス類	0	0	0	1,061	0	1,061
	ペットボトル類	0	0	0	305	0	305
	プラスチック類	0	0	0	2,044	0	2,044
	布類	0	0	0	0	274	274
	溶融スラッグ	-	0	-	-	-	0
	その他	14	0	0	39	0	53
	合計 (リサイクル率)	19	0	269	3,863	5,192	9,343 (12.4%)
豊中市 ごみ処理量 117,773t	紙類	4,091	34	0	1,612	5,078	10,815
	金属類	49	0	574	530	117	1,270
	ガラス類	0	0	0	1,979	0	1,979
	ペットボトル類	0	0	0	674	0	674
	プラスチック類	0	0	0	2,881	0	2,881
	布類	48	0	0	196	318	562
	溶融スラッグ	-	0	-	-	-	0
	その他	0	0	0	5	0	5
	合計 (リサイクル率)	4,188	34	574	7,877	5,513	18,186 (14.8%)
池田市 ごみ処理量 30,892t	紙類	798	0	0	0	1,296	2,094
	金属類	0	0	231	443	21	695
	ガラス類	0	0	0	366	0	366
	ペットボトル類	0	0	0	222	0	222
	プラスチック類	0	0	0	240	0	240
	布類	0	0	0	0	63	63
	溶融スラッグ	-	0	-	-	-	0
	その他	0	0	0	0	0	0
	合計 (リサイクル率)	798	0	231	1,271	1,380	3,680 (11.4%)
吹田市 ごみ処理量 108,749t	紙類	0	0	1,996	0	7,468	9,464
	金属類	0	635	1,660	0	125	2,420
	ガラス類	0	0	2,291	0	26	2,317
	ペットボトル類	0	0	199	0	0	199
	プラスチック類	0	0	0	0	0	0
	布類	0	0	196	0	492	688
	溶融スラッグ	-	1,536	-	-	-	1,536
	その他	9	650	101	0	0	760
	合計 (リサイクル率)	9	2,821	6,443	0	8,111	17,384 (14.9%)
泉大津市 ごみ処理量 24,006t	紙類	0	0	0	635	2,126	2,761
	金属類	0	0	160	193	0	353
	ガラス類	0	0	0	539	0	539
	ペットボトル類	0	0	0	214	0	214
	プラスチック類	0	0	0	555	0	555
	布類	0	0	0	0	130	130
	溶融スラッグ	-	0	-	-	-	0
	その他	0	0	0	11	0	11
	合計 (リサイクル率)	0	0	160	2,147	2,256	4,563 (17.4%)

市町村名	種類	直接資源化	焼却施設	焼却施設以外の中間処理施設		集団回収	合計
				粗大ごみ資源化等を行う施設	処理施設		
高槻市 ごみ処理量 108,415t	紙類	0	0	0	1,889	8,966	10,855
	金属類	0	0	673	519	220	1,412
	ガラス類	0	0	0	1,343	9	1,352
	ペットボトル類	0	0	0	472	30	502
	プラスチック類	0	0	0	0	0	0
	布類	0	0	0	424	610	1,034
	溶融スラグ	-	0	-	-	-	0
	その他	0	0	0	0	0	0
合計 (リサイクル率)	0	0	673	4,647	9,835	15,155 (12.8%)	
貝塚市 ごみ処理量 35,719t	紙類	0	0	0	0	1,909	1,909
	金属類	0	0	358	150	0	508
	ガラス類	0	0	0	385	0	385
	ペットボトル類	0	0	0	418	0	418
	プラスチック類	0	0	0	781	0	781
	布類	0	0	0	0	61	61
	溶融スラグ	-	0	-	-	-	0
	その他	0	0	0	0	0	0
合計 (リサイクル率)	0	0	358	1,734	1,970	4,062 (10.8%)	
守口市 ごみ処理量 39,738t	紙類	0	0	0	1,143	2,957	4,100
	金属類	0	0	363	228	97	688
	ガラス類	0	0	0	975	0	975
	ペットボトル類	0	0	0	311	0	311
	プラスチック類	0	0	0	1,604	0	1,604
	布類	0	0	0	331	246	577
	溶融スラグ	-	0	-	-	-	0
	その他	35	0	0	0	0	35
合計 (リサイクル率)	35	0	363	4,592	3,300	8,290 (19.3%)	
枚方市 ごみ処理量 106,524t	紙類	0	0	0	0	13,362	13,362
	金属類	0	0	871	660	240	1,771
	ガラス類	0	0	0	2,648	0	2,648
	ペットボトル類	0	0	0	343	0	343
	プラスチック類	0	0	0	4,313	0	4,313
	布類	0	0	0	13	943	956
	溶融スラグ	-	11	-	-	-	11
	その他	0	543	0	100	0	643
合計 (リサイクル率)	0	554	871	8,077	14,545	24,047 (19.9%)	
茨木市 ごみ処理量 94,369t	紙類	960	0	0	0	7,656	8,616
	金属類	415	3,061	0	0	162	3,638
	ガラス類	1,382	0	0	0	0	1,382
	ペットボトル類	701	0	0	0	0	701
	プラスチック類	0	0	0	0	0	0
	布類	150	0	0	0	552	702
	溶融スラグ	-	8,243	-	-	-	8,243
	その他	540	0	0	0	50	590
合計 (リサイクル率)	4,148	11,304	0	0	8,420	23,872 (23.2%)	
八尾市 ごみ処理量 71,696t	紙類	0	0	0	0	7,379	7,379
	金属類	0	0	503	232	60	795
	ガラス類	0	0	0	877	0	877
	ペットボトル類	0	0	0	471	0	471
	プラスチック類	0	0	0	1,777	0	1,777
	布類	0	0	0	0	461	461
	溶融スラグ	-	0	-	-	-	0
	その他	0	0	22	0	0	22
合計 (リサイクル率)	0	0	525	3,357	7,900	11,782 (14.8%)	
泉佐野市 ごみ処理量 49,722t	紙類	340	0	0	0	585	925
	金属類	0	0	337	157	14	508
	ガラス類	0	0	0	778	0	778
	ペットボトル類	0	0	0	108	0	108
	プラスチック類	0	0	0	585	0	585
	布類	576	0	0	0	31	607
	溶融スラグ	-	0	-	-	-	0
	その他	0	0	12	192	0	204
合計 (リサイクル率)	916	0	349	1,820	630	3,715 (7.4%)	
富田林市 ごみ処理量 35,686t	紙類	0	0	0	9	3,186	3,195
	金属類	0	401	221	230	0	852
	ガラス類	0	0	0	482	0	482
	ペットボトル類	0	0	0	278	0	278
	プラスチック類	0	0	0	621	0	621
	布類	0	0	0	0	253	253
	溶融スラグ	-	0	-	-	-	0
	その他	0	147	0	0	0	147
合計 (リサイクル率)	0	548	221	1,620	3,439	5,828 (14.9%)	

市町村名	種類	直接資源化	焼却施設	焼却施設以外の中間処理施設		集団回収	合計
				粗大ごみ資源化等を行う施設	処理施設		
寝屋川市 ごみ処理量 67,814t	紙類	3,593	0	0	0	5,440	9,033
	金属類	0	0	392	428	160	980
	ガラス類	0	0	0	618	0	618
	ペットボトル類	0	0	0	296	0	296
	プラスチック類	0	0	0	3,739	0	3,739
	布類	337	0	0	0	261	598
	溶融スラグ	-	0	-	-	-	0
	その他	0	0	253	42	0	295
合計 (リサイクル率)	3,930	0	645	5,123	5,861	15,559 (21.1%)	
河内長野市 ごみ処理量 29,884t	紙類	0	0	0	773	3,242	4,015
	金属類	0	317	144	516	37	1,014
	ガラス類	0	0	0	673	0	673
	ペットボトル類	0	0	0	210	0	210
	プラスチック類	0	0	0	687	0	687
	布類	0	0	0	152	286	438
	溶融スラグ	-	0	-	-	-	0
	その他	0	117	0	12	0	129
合計 (リサイクル率)	0	434	144	3,023	3,565	7,166 (21.4%)	
松原市 ごみ処理量 32,261t	紙類	0	0	0	939	2,470	3,409
	金属類	0	0	0	466	0	466
	ガラス類	0	0	0	634	0	634
	ペットボトル類	0	0	0	338	0	338
	プラスチック類	0	0	0	867	0	867
	布類	0	0	0	0	95	95
	溶融スラグ	-	0	-	-	-	0
	その他	0	0	0	23	0	23
合計 (リサイクル率)	0	0	0	3,267	2,565	5,832 (16.7%)	
大東市 ごみ処理量 35,830t	紙類	0	1	0	0	0	1
	金属類	0	7	197	153	0	357
	ガラス類	0	0	0	545	0	545
	ペットボトル類	0	0	0	112	0	112
	プラスチック類	0	0	0	1,050	0	1,050
	布類	0	0	0	0	0	0
	溶融スラグ	-	0	-	-	-	0
	その他	0	0	0	0	0	0
合計 (リサイクル率)	0	8	197	1,860	0	2,065 (5.8%)	
和泉市 ごみ処理量 53,065t	紙類	0	0	0	988	4,625	5,613
	金属類	0	0	235	416	0	651
	ガラス類	0	0	0	328	0	328
	ペットボトル類	0	0	0	386	0	386
	プラスチック類	0	0	0	212	0	212
	布類	0	0	0	137	251	388
	溶融スラグ	-	0	-	-	-	0
	その他	0	0	43	24	0	67
合計 (リサイクル率)	0	0	278	2,491	4,876	7,645 (13.2%)	
箕面市 ごみ処理量 43,978t	紙類	221	0	0	0	3,410	3,631
	金属類	0	167	519	246	0	932
	ガラス類	0	0	0	793	0	793
	ペットボトル類	0	0	0	213	0	213
	プラスチック類	0	0	0	0	0	0
	布類	0	0	0	0	197	197
	溶融スラグ	-	0	-	-	-	0
	その他	0	0	304	33	0	337
合計 (リサイクル率)	221	167	823	1,285	3,607	6,103 (12.8%)	
柏原市 ごみ処理量 21,791t	紙類	131	0	0	0	1,107	1,238
	金属類	0	155	304	92	23	574
	ガラス類	0	0	0	327	0	327
	ペットボトル類	0	0	0	40	0	40
	プラスチック類	0	0	0	0	0	0
	布類	0	0	0	0	38	38
	溶融スラグ	-	0	-	-	-	0
	その他	0	0	0	0	0	0
合計 (リサイクル率)	131	155	304	459	1,168	2,217 (9.7%)	
羽曳野市 ごみ処理量 35,530t	紙類	0	0	0	0	2,149	2,149
	金属類	0	262	381	128	0	771
	ガラス類	0	0	0	458	0	458
	ペットボトル類	0	0	0	32	0	32
	プラスチック類	0	0	0	0	0	0
	布類	0	0	0	0	124	124
	溶融スラグ	-	0	-	-	-	0
	その他	0	0	0	0	0	0
合計 (リサイクル率)	0	262	381	618	2,273	3,534 (9.3%)	

市町村名	種類	直接資源化	焼却施設	焼却施設以外の中間処理施設		集団回収	合計
				粗大ごみ資源化等を行う施設	処理施設		
門真市 ごみ処理量 43,435t	紙類	0	0	0	794	2,001	2,795
	金属類	0	0	371	201	0	572
	ガラス類	0	0	0	758	0	758
	ペットボトル類	0	0	0	286	0	286
	プラスチック類	0	0	0	790	0	790
	布類	0	0	0	142	139	281
	溶融スラグ	-	0	-	-	-	0
	その他	0	0	0	0	1	1
合計	0	0	371	2,971	2,141	5,483 (12.0%)	
摂津市 ごみ処理量 29,799t	紙類	0	10	0	717	2,011	2,738
	金属類	0	68	131	100	42	341
	ガラス類	0	0	0	439	0	439
	ペットボトル類	0	0	0	184	0	184
	プラスチック類	0	0	0	13	0	13
	布類	0	3	0	102	218	323
	溶融スラグ	-	0	-	-	-	0
	その他	0	10	0	36	0	46
合計	0	91	131	1,591	2,271	4,084 (12.7%)	
高石市 ごみ処理量 15,033t	紙類	0	0	0	0	1,830	1,830
	金属類	0	0	111	125	0	236
	ガラス類	0	0	0	98	0	98
	ペットボトル類	0	0	0	120	0	120
	プラスチック類	0	0	0	279	0	279
	布類	0	0	0	0	99	99
	溶融スラグ	-	0	-	-	-	0
	その他	0	0	2	253	0	255
合計	0	0	113	875	1,929	2,917 (17.2%)	
藤井寺市 ごみ処理量 24,085t	紙類	0	0	0	52	1,336	1,388
	金属類	0	178	93	91	45	407
	ガラス類	0	0	0	278	0	278
	ペットボトル類	0	0	0	58	1	59
	プラスチック類	0	0	0	0	0	0
	布類	0	0	0	14	93	107
	溶融スラグ	-	0	-	-	-	0
	その他	0	0	0	0	0	0
合計	0	178	93	493	1,475	2,239 (8.8%)	
東大阪市 ごみ処理量 181,933t	紙類	107	3	0	0	9,943	10,053
	金属類	19	37	1,511	629	152	2,348
	ガラス類	14	0	0	2,243	4	2,261
	ペットボトル類	0	0	0	939	0	939
	プラスチック類	0	0	0	2,308	0	2,308
	布類	0	0	0	0	678	678
	溶融スラグ	-	0	-	-	-	0
	その他	14	0	0	0	0	14
合計	154	40	1,511	6,119	10,777	18,601 (9.7%)	
泉南市 ごみ処理量 22,350t	紙類	942	0	0	14	777	1,733
	金属類	13	0	233	109	16	371
	ガラス類	6	0	0	290	0	296
	ペットボトル類	9	0	0	162	0	171
	プラスチック類	35	0	0	453	0	488
	布類	49	0	0	0	34	83
	溶融スラグ	-	0	-	-	-	0
	その他	61	0	0	11	0	72
合計	1,115	0	233	1,039	827	3,214 (13.9%)	
四條畷市 ごみ処理量 15,542t	紙類	1	0	0	0	1,365	1,366
	金属類	0	0	200	0	38	238
	ガラス類	0	0	230	0	0	230
	ペットボトル類	0	0	0	39	0	39
	プラスチック類	0	0	0	490	0	490
	布類	0	0	0	0	95	95
	溶融スラグ	-	0	-	-	-	0
	その他	2	0	15	0	0	17
合計	3	0	445	529	1,498	2,475 (14.5%)	
交野市 ごみ処理量 19,381t	紙類	343	0	0	0	1,038	1,381
	金属類	35	0	213	98	25	371
	ガラス類	0	0	0	288	0	288
	ペットボトル類	0	0	0	71	0	71
	プラスチック類	0	0	0	896	0	896
	布類	0	0	0	0	101	101
	溶融スラグ	-	0	-	-	-	0
	その他	0	0	0	23	0	23
合計	378	0	213	1,376	1,164	3,131 (15.2%)	

市町村名	種類	直接資源化	焼却施設	焼却施設以外の中間処理施設		集団回収	合計
				粗大ごみ資源化等 処理施設を行う施設	を		
大阪狭山市 ごみ処理量 16,760t	紙類	0	0	0	3	1,878	1,881
	金属類	0	189	75	16	0	280
	ガラス類	0	0	0	298	0	298
	ペットボトル類	0	0	0	114	0	114
	プラスチック類	0	0	0	32	0	32
	布類	0	0	0	0	161	161
	溶融スラグ	-	0	-	-	-	0
	その他	0	70	0	16	0	86
合計 (リサイクル率)	0	259	75	479	2,039	2,852 (15.2%)	
阪南市 ごみ処理量 16,505t	紙類	847	0	0	11	1,030	1,888
	金属類	0	0	202	96	34	332
	ガラス類	0	0	0	254	0	254
	ペットボトル類	0	0	0	112	0	112
	プラスチック類	0	0	0	375	0	375
	布類	113	0	0	0	35	148
	溶融スラグ	-	0	-	-	-	0
	その他	15	0	0	0	0	15
合計 (リサイクル率)	975	0	202	848	1,099	3,124 (17.7%)	
市計 ごみ処理量 2,864,213t	紙類	30,641	48	1,996	9,579	171,178	213,442
	金属類	531	7,496	13,434	13,308	2,329	37,098
	ガラス類	1,402	0	2,521	34,272	64	38,259
	ペットボトル類	710	0	199	16,386	31	17,326
	プラスチック類	35	0	0	48,586	0	48,621
	布類	3,536	3	196	1,511	10,932	16,178
	溶融スラグ	0	20,433	0	0	0	20,433
	その他	9,041	1,537	752	820	214	12,364
合計 (リサイクル率)	45,896	29,517	19,098	124,462	184,748	403,721 (13.2%)	
島本町 ごみ処理量 7,458t	紙類	0	0	215	0	634	849
	金属類	0	0	133	0	15	148
	ガラス類	0	0	195	0	0	195
	ペットボトル類	0	0	33	0	0	33
	プラスチック類	0	0	0	0	0	0
	布類	0	0	31	0	43	74
	溶融スラグ	-	0	-	-	-	0
	その他	0	0	63	0	0	63
合計 (リサイクル率)	0	0	670	0	692	1,362 (16.7%)	
豊能町 ごみ処理量 5,621t	紙類	469	0	0	1	603	1,073
	金属類	0	4	45	48	0	97
	ガラス類	0	0	0	133	0	133
	ペットボトル類	0	0	0	36	0	36
	プラスチック類	0	0	0	193	0	193
	布類	42	0	0	0	51	93
	溶融スラグ	-	0	-	-	-	0
	その他	99	65	0	6	0	170
合計 (リサイクル率)	610	69	45	417	654	1,795 (28.6%)	
能勢町 ごみ処理量 3,175t	紙類	155	0	0	0	168	323
	金属類	0	3	24	36	0	63
	ガラス類	70	0	0	0	0	70
	ペットボトル類	0	0	0	19	0	19
	プラスチック類	0	0	0	73	0	73
	布類	17	0	0	0	12	29
	溶融スラグ	-	0	-	-	-	0
	その他	3	0	0	0	0	3
合計 (リサイクル率)	245	3	24	128	180	580 (17.3%)	
忠岡町 ごみ処理量 5,264t	紙類	0	0	16	0	505	521
	金属類	0	0	91	0	0	91
	ガラス類	0	0	0	118	0	118
	ペットボトル類	0	0	0	57	0	57
	プラスチック類	0	0	0	165	0	165
	布類	0	0	0	0	39	39
	溶融スラグ	-	0	-	-	-	0
	その他	0	0	0	0	0	0
合計 (リサイクル率)	0	0	107	340	544	991 (17.1%)	
熊取町 ごみ処理量 12,702t	紙類	248	0	0	0	586	834
	金属類	0	21	267	1	15	304
	ガラス類	0	0	0	193	0	193
	ペットボトル類	0	0	0	128	0	128
	プラスチック類	0	0	0	339	0	339
	布類	84	0	0	0	39	123
	溶融スラグ	-	0	-	-	-	0
	その他	0	0	0	0	0	0
合計 (リサイクル率)	332	21	267	661	640	1,921 (14.4%)	

市町村名	種類	直接資源化	焼却施設	焼却施設以外の中間処理施設		集団回収	合計
				粗大ごみ資源化等を行う施設	処理施設		
田尻町 ごみ処理量 2,946t	紙類	19	0	0	0	45	64
	金属類	0	0	37	14	1	52
	ガラス類	0	0	0	59	0	59
	ペットボトル類	0	0	0	10	2	12
	プラスチック類	0	0	0	41	0	41
	布類	3	0	0	0	1	4
	溶融スラグ	-	0	-	-	-	0
	その他	0	0	3	33	0	36
合計 (リサイクル率)	22	0	40	157	49	268 (8.9%)	
岬町 ごみ処理量 4,784t	紙類	12	0	0	0	38	50
	金属類	61	0	0	0	4	65
	ガラス類	119	0	0	0	7	126
	ペットボトル類	35	0	0	0	7	42
	プラスチック類	94	0	0	0	0	94
	布類	0	0	0	0	0	0
	溶融スラグ	-	0	-	-	-	0
	その他	0	0	0	0	0	0
合計 (リサイクル率)	321	0	0	0	56	377 (7.8%)	
太子町 ごみ処理量 3,326t	紙類	0	0	0	0	239	239
	金属類	0	37	26	55	0	118
	ガラス類	0	0	0	56	0	56
	ペットボトル類	0	0	0	26	0	26
	プラスチック類	0	0	0	83	0	83
	布類	0	0	0	0	23	23
	溶融スラグ	-	0	-	-	-	0
	その他	0	13	0	0	0	13
合計 (リサイクル率)	0	50	26	220	262	558 (15.6%)	
河南町 ごみ処理量 5,059t	紙類	0	0	0	0	507	507
	金属類	0	57	37	31	0	125
	ガラス類	0	0	0	66	0	66
	ペットボトル類	0	0	0	37	0	37
	プラスチック類	0	0	0	74	0	74
	布類	0	0	0	0	50	50
	溶融スラグ	-	0	-	-	-	0
	その他	0	21	0	0	0	21
合計 (リサイクル率)	0	78	37	208	557	880 (15.7%)	
千早赤阪村 ごみ処理量 1,614t	紙類	0	0	0	0	197	197
	金属類	6	18	13	11	0	48
	ガラス類	0	0	0	31	0	31
	ペットボトル類	0	0	0	10	0	10
	プラスチック類	0	0	0	35	0	35
	布類	0	0	0	0	22	22
	溶融スラグ	-	0	-	-	-	0
	その他	0	7	0	0	0	7
合計 (リサイクル率)	6	25	13	87	219	350 (19.1%)	
町村計 ごみ処理量 51,949t	紙類	903	0	231	1	3,522	4,657
	金属類	67	140	673	196	35	1,111
	ガラス類	189	0	195	656	7	1,047
	ペットボトル類	35	0	33	323	9	400
	プラスチック類	94	0	0	1,003	0	1,097
	布類	146	0	31	0	280	457
	溶融スラグ	0	0	0	0	0	0
	その他	102	106	66	39	0	313
合計 (リサイクル率)	1,536	246	1,229	2,218	3,853	9,082 (16.3%)	
府合計 ごみ処理量 2,916,162t	紙類	31,544	48	2,227	9,580	174,700	218,099
	金属類	598	7,636	14,107	13,504	2,364	38,209
	ガラス類	1,591	0	2,716	34,928	71	39,306
	ペットボトル類	745	0	232	16,709	40	17,726
	プラスチック類	129	0	0	49,589	0	49,718
	布類	3,682	3	227	1,511	11,212	16,635
	溶融スラグ	0	20,433	0	0	0	20,433
	その他	9,143	1,643	818	859	214	12,677
合計 (リサイクル率)	47,432	29,763	20,327	126,680	188,601	412,803 (13.3%)	

リサイクル率(%) = 資源化量合計 ÷ (ごみ処理量 + 集団回収量) × 100

6 ごみ収集・運搬機材

市 一 組	町 部 合	村 事 務 名	直 営 分								合計	
			車 輛				運搬船等					
			収集車		運搬車 (収集運搬部門)		運搬車 (中間処理部門)		の 船 舶		台数 隻数	積載量 (t)
			台数 (台)	積載量 (t)	台数 (台)	積載量 (t)	台数 (台)	積載量 (t)	隻数 (隻)	積載量 (t)		
大	阪	市	799	964	2	15	0	0	17	0	818	979
堺		市	21	36	0	0	1	2	0	0	22	38
岸	和	市	24	39	0	0	0	0	0	0	24	39
豊	中	市	66	130	0	0	0	0	0	0	66	130
池	田	市	17	34	6	7	0	0	0	0	23	41
吹	田	市	19	55	0	0	0	0	0	0	19	55
泉	大	市	3	4	0	0	0	0	0	0	3	4
高	槻	市	12	28	1	2	0	0	0	0	13	30
貝	塚	市	10	26	4	6	0	0	0	0	14	32
守	口	市	9	17	0	0	0	0	0	0	9	17
枚	方	市	60	112	1	2	0	0	0	0	61	114
茨	木	市	19	44	10	19	0	0	0	0	29	63
八	尾	市	71	138	0	0	4	11	0	0	75	149
泉	佐	市	8	11	0	0	0	0	0	0	8	11
富	田	市	10	16	0	0	0	0	0	0	10	16
寝	屋	市	31	62	8	10	0	0	0	0	39	72
河	内	市	1	1	1	3	0	0	0	0	2	4
松	原	市	24	36	0	0	0	0	0	0	24	36
大	東	市	10	16	0	0	0	0	0	0	10	16
和	泉	市	4	5	0	0	0	0	0	0	4	5
箕	面	市	23	48	0	0	0	0	0	0	23	48
柏	原	市	1	2	0	0	0	0	0	0	1	2
羽	曳	市	2	2	0	0	0	0	0	0	2	2
門	真	市	19	29	0	0	2	8	0	0	21	37
摂	津	市	14	28	10	20	0	0	0	0	24	48
高	石	市	0	0	0	0	0	0	0	0	0	0
藤	井	市	4	16	8	13	0	0	0	0	12	29
東	大	市	59	142	12	19	0	0	0	0	71	161
泉	南	市	15	33	9	5	0	0	0	0	24	38
四	條	市	0	0	1	2	0	0	0	0	1	2
交	野	市	24	56	0	0	0	0	0	0	24	56
大	阪	市	3	8	0	0	0	0	0	0	3	8
阪	南	市	14	31	6	4	0	0	0	0	20	35
市		計	1,396	2,169	79	127	7	21	17	0	1,499	2,317
島	本	町	0	0	0	0	3	14	0	0	3	14
豊	能	町	7	19	3	4	0	0	0	0	10	23
能	勢	町	1	2	0	0	0	0	0	0	1	2
忠	岡	町	0	0	0	0	0	0	0	0	0	0
熊	取	町	1	2	0	0	0	0	0	0	1	2
田	尻	町	2	2	0	0	0	0	0	0	2	2
岬		町	0	0	0	0	2	6	0	0	2	6
太	子	町	0	0	0	0	0	0	0	0	0	0
河	南	町	0	0	0	0	0	0	0	0	0	0
千	早	村	0	0	0	0	0	0	0	0	0	0
町		計	11	25	3	4	5	20	0	0	19	49
市		計	1,407	2,194	82	131	12	41	17	0	1,518	2,366
豊	中市伊丹市クリーンランド		0	0	0	0	0	0	0	0	0	0
泉	北環境整備施設組合		0	0	0	0	0	0	0	0	0	0
柏	羽藤環境事業組合		0	0	1	2	1	10	0	0	2	12
泉	佐野市田尻町清掃施設組合		0	0	0	0	0	0	0	0	0	0
東	大阪都市清掃施設組合		0	0	0	0	1	3	0	0	1	3
四	條巖市交野市清掃施設組合		0	0	0	0	0	0	0	0	0	0
岸	和田市貝塚市清掃施設組合		0	0	0	0	0	0	0	0	0	0
南	河内環境事業組合		0	0	0	0	0	0	0	0	0	0
泉	南清掃事務組合		0	0	0	0	6	5	0	0	6	5
北	河内4市リサイクル施設組合		0	0	0	0	0	0	0	0	0	0
大	阪広域環境施設組合		0	0	0	0	0	0	0	0	0	0
枚	方京田辺環境施設組合		0	0	0	0	0	0	0	0	0	0
一	部事務組合	計	0	0	1	2	8	18	0	0	9	20
府		合	1,407	2,194	83	133	20	59	17	0	1,527	2,386

市 一 組	町 部 合	村 事 務 名	委託業者分								合計											
			車				船															
			収集車		運搬車 (収集運搬部門)		運搬車 (中間処理部門)		運搬船等 の船舶		台数 隻数	積載量 (t)										
			台数 (台)	積載量 (t)	台数 (台)	積載量 (t)	台数 (台)	積載量 (t)	隻数 (隻)	積載量 (t)												
大	阪	市	261	483	87	542	56	268	0	0	404	1,293										
堺		市	227	564	0	0	4	37	0	0	231	601										
岸	和	田	市	87	181	0	0	0	0	0	87	181										
豊	中	市	99	235	0	0	0	0	0	0	99	235										
池	田	市	28	74	0	0	2	22	0	0	30	96										
吹	田	市	106	252	0	0	0	0	0	0	106	252										
泉	大	津	市	34	83	0	0	0	0	0	34	83										
高	槻	市	69	199	0	0	0	0	0	0	69	199										
貝	塚	市	12	28	0	0	0	0	0	0	12	28										
守	口	市	24	49	0	0	0	0	0	0	24	49										
枚	方	市	31	61	0	0	7	66	0	0	38	127										
茨	木	市	52	112	0	0	0	0	0	0	52	112										
八	尾	市	0	0	0	0	0	0	0	0	0	0										
泉	佐	野	市	42	54	1	2	0	0	0	43	56										
富	田	林	市	39	80	0	0	0	0	0	39	80										
寝	屋	川	市	0	0	0	0	0	0	0	0	0										
河	内	長	野	市	32	96	0	0	0	0	32	96										
松	原	市	43	96	22	229	0	0	0	0	65	325										
大	東	市	31	78	0	0	0	0	0	0	31	78										
和	泉	市	104	200	0	0	0	0	0	0	104	200										
箕	面	市	14	28	0	0	0	0	0	0	14	28										
柏	原	市	34	62	0	0	0	0	0	0	34	62										
羽	曳	野	市	38	79	0	0	0	0	0	38	79										
門	真	市	16	32	0	0	1	10	0	0	17	42										
摂	津	市	15	30	0	0	1	10	0	0	16	40										
高	石	市	32	56	0	0	0	0	0	0	32	56										
藤	井	寺	市	43	81	0	0	0	0	0	43	81										
東	大	阪	市	69	138	0	0	0	0	0	69	138										
泉	南	市	0	0	0	0	0	0	0	0	0	0										
四	條	畷	市	21	40	1	4	0	0	0	22	44										
交	野	市	10	24	1	8	0	0	0	0	11	32										
大	阪	狭	山	市	9	30	0	0	0	0	9	30										
阪		南	市	3	5	0	0	0	0	0	3	5										
市		計	1,625	3,530	112	785	71	413	0	0	1,808	4,728										
島	本	町	5	12	0	0	0	0	0	0	5	12										
豊	能	町	10	21	15	38	0	0	0	0	25	59										
能	勢	町	8	16	0	0	0	0	0	0	8	16										
忠	岡	町	11	18	4	9	0	0	0	0	15	27										
熊	取	町	21	41	3	16	1	3	0	0	25	60										
田	尻	町	6	9	0	0	0	0	0	0	6	9										
岬		町	8	16	0	0	0	0	0	0	8	16										
太	子	町	16	26	0	0	2	5	0	0	18	31										
河	南	町	25	50	3	6	0	0	0	0	28	56										
千	早	赤	阪	村	2	4	0	0	2	8	4	12										
町		村	計	112	213	25	69	5	16	0	0	142	298									
市	町	村	計	1,737	3,743	137	854	76	429	0	0	1,950	5,026									
豊	中	市	伊	丹	市	ク	リ	ー	ン	ラ	ン	ド	0	0	0	0	17	153	0	0	17	153
泉	北	環	境	整	備	施	設	組	合	0	0	0	0	5	50	0	0	5	50			
柏	羽	藤	環	境	事	業	組	合	0	0	0	0	1	10	0	0	1	10				
泉	佐	野	市	田	尻	町	清	掃	施	設	組	合	0	0	0	0	3	16	0	0	3	16
東	大	阪	都	市	清	掃	施	設	組	合	0	0	16	68	25	216	0	0	41	284		
四	條	畷	市	交	野	市	清	掃	施	設	組	合	0	0	61	526	0	0	61	526		
岸	和	田	市	貝	塚	市	清	掃	施	設	組	合	0	0	3	26	0	0	3	26		
南	河	内	環	境	事	業	組	合	0	0	0	0	3	31	0	0	3	31				
泉	南	清	掃	事	務	組	合	0	0	0	0	0	0	0	0	0	0	0	0			
北	河	内	4	市	リ	サ	イ	ク	ル	施	設	組	合	0	0	0	0	0	0	0	0	
大	阪	広	域	環	境	施	設	組	合	0	0	0	0	105	1,122	0	0	105	1,122			
枚	方	京	田	辺	環	境	施	設	組	合	0	0	0	0	0	0	0	0	0	0		
一	部	事	務	組	合	計	0	0	16	68	223	2,150	0	0	239	2,218						
府		合	計	1,737	3,743	153	922	299	2,579	0	0	2,189	7,244									

市 一 組	町 部 合	村 事 合	務 名	許 可 業 者 分											
				車				輛				運搬船等		合計	
				収集車		運搬車 (収集運搬部門)		運搬車 (中間処理部門)		の 船 舶		台数 隻数	積載量 (t)	台数 隻数	積載量 (t)
				台数 (台)	積載量 (t)	台数 (台)	積載量 (t)	台数 (台)	積載量 (t)	隻数 (隻)	積載量 (t)				
大	阪	市		1,090	2,329	0	0	0	0	0	0	1,090	2,329		
堺		市		146	357	0	0	0	0	0	0	146	357		
岸	和	田	市	87	181	0	0	0	0	0	0	87	181		
豊	中		市	130	300	0	0	0	0	0	0	130	300		
池	田		市	66	147	0	0	0	0	0	0	66	147		
吹	田		市	56	165	0	0	0	0	0	0	56	165		
泉	大	津	市	37	93	0	0	0	0	0	0	37	93		
高	槻		市	64	146	0	0	0	0	0	0	64	146		
貝	塚		市	26	60	0	0	0	0	0	0	26	60		
守	口		市	28	63	0	0	0	0	0	0	28	63		
枚	方		市	73	186	0	0	0	0	0	0	73	186		
茨	木		市	44	110	0	0	0	0	0	0	44	110		
八	尾		市	42	100	0	0	0	0	0	0	42	100		
泉	佐	野	市	35	88	0	0	0	0	0	0	35	88		
富	田	林	市	0	0	0	0	0	0	0	0	0	0		
寝	屋	川	市	0	0	0	0	0	0	0	0	0	0		
河	内	長	野	市	0	0	0	0	0	0	0	0	0		
松	原		市	17	37	0	0	0	0	0	0	17	37		
大	東		市	0	0	0	0	0	0	0	0	0	0		
和	泉		市	0	0	0	0	0	0	0	0	0	0		
箕	面		市	15	30	0	0	0	0	0	0	15	30		
柏	原		市	0	0	0	0	0	0	0	0	0	0		
羽	曳	野	市	41	85	0	0	0	0	0	0	41	85		
門	真		市	31	68	0	0	0	0	0	0	31	68		
摂	津		市	20	58	0	0	0	0	0	0	20	58		
高	石		市	32	56	0	0	0	0	0	0	32	56		
藤	井	寺	市	43	85	0	0	0	0	0	0	43	85		
東	大	阪	市	170	340	0	0	0	0	0	0	170	340		
泉	南		市	20	43	26	45	0	0	0	0	46	88		
四	條	畷	市	21	40	0	0	0	0	0	0	21	40		
交	野		市	24	58	0	0	0	0	0	0	24	58		
大	阪	狭	山	市	4	12	0	0	0	0	0	4	12		
阪		南	市	22	48	0	0	0	0	0	0	22	48		
市			計	2,384	5,285	26	45	0	0	0	0	2,410	5,330		
島	本		町	10	22	0	0	0	0	0	0	10	22		
豊	能		町	18	41	26	66	0	0	0	0	44	107		
能	勢		町	4	8	0	0	0	0	0	0	4	8		
忠	岡		町	2	3	0	0	0	0	0	0	2	3		
熊	取		町	37	80	0	0	0	0	0	0	37	80		
田	尻		町	0	0	0	0	0	0	0	0	0	0		
岬			町	1	2	0	0	0	0	0	0	1	2		
太	子		町	0	0	0	0	0	0	0	0	0	0		
河	南		町	0	0	0	0	0	0	0	0	0	0		
千	早	赤	阪	村	0	0	0	0	0	0	0	0	0		
町			計	72	156	26	66	0	0	0	0	98	222		
市	町	村	計	2,456	5,441	52	111	0	0	0	0	2,508	5,552		
豊	中	市	伊丹市クリーンランド	0	0	0	0	0	0	0	0	0	0		
泉	北	環	境整備施設組合	0	0	0	0	0	0	0	0	0	0		
柏	羽	藤	環境事業組合	0	0	0	0	0	0	0	0	0	0		
泉	佐	野	市田尻町清掃施設組合	0	0	0	0	0	0	0	0	0	0		
東	大	阪	都市清掃施設組合	0	0	0	0	0	0	0	0	0	0		
四	條	畷	市交野市清掃施設組合	0	0	0	0	0	0	0	0	0	0		
岸	和	田	市貝塚市清掃施設組合	0	0	0	0	0	0	0	0	0	0		
南	河	内	環境事業組合	0	0	0	0	0	0	0	0	0	0		
泉	南	清	掃事務組合	0	0	0	0	0	0	0	0	0	0		
北	河	内	4市リサイクル施設組合	0	0	0	0	0	0	0	0	0	0		
大	阪	広	域環境施設組合	0	0	0	0	0	0	0	0	0	0		
枚	方	京	田辺環境施設組合	0	0	0	0	0	0	0	0	0	0		
一	部	事	務組合計	0	0	0	0	0	0	0	0	0	0		
府			合	計	2,456	5,441	52	111	0	0	0	2,508	5,552		

第3章 し尿処理関係
1 し尿処理区域の状況

令和2年3月31日時点

市町村名	行政区域内人口	非水洗化人口			水洗化人口(人)					合計
		くみ取り人口	自家処理人口	小計	公共下水道人口	コミュニティプラント人口	浄化槽人口	(うち合併処理浄化槽人口)	小計	
大阪市	2,733,988	68	0	68	2,733,920	0	0	0	2,733,920	2,733,988
堺市	833,559	7,153	0	7,153	783,116	0	43,290	14,607	826,406	833,559
岸和田市	193,615	6,362	0	6,362	171,584	0	15,669	2,400	187,253	193,615
豊中市	408,518	58	0	58	407,933	0	527	0	408,460	408,518
池田市	103,600	105	0	105	103,459	0	36	14	103,495	103,600
吹田市	373,978	657	0	657	372,019	0	1,302	58	373,321	373,978
泉大津市	74,421	1,086	0	1,086	64,615	0	8,720	1,235	73,335	74,421
高槻市	351,019	4,197	0	4,197	342,305	0	4,517	1,319	346,822	351,019
貝塚市	85,900	9,249	0	9,249	48,204	0	28,447	22,732	76,651	85,900
守口市	143,785	10	0	10	143,775	0	0	0	143,775	143,785
枚方市	399,953	1,858	0	1,858	376,179	0	21,916	15,800	398,095	399,953
茨木市	282,705	1,211	0	1,211	278,025	0	3,469	1,238	281,494	282,705
八尾市	265,908	7,990	0	7,990	217,984	0	39,934	12,818	257,918	265,908
泉佐野市	100,287	16,277	0	16,277	37,166	0	46,844	40,533	84,010	100,287
富田林市	110,698	2,509	0	2,509	95,811	0	12,378	7,571	108,189	110,698
寝屋川市	231,189	624	0	624	227,096	0	3,469	1,921	230,565	231,189
河内長野市	104,031	3,112	11	3,123	93,237	0	7,671	5,046	100,908	104,031
松原市	119,225	3,216	0	3,216	107,390	0	8,619	2,149	116,009	119,225
大東市	120,138	666	0	666	116,017	0	3,455	1,776	119,472	120,138
和泉市	185,790	9,108	0	9,108	148,185	0	28,497	13,577	176,682	185,790
箕面市	138,373	23	0	23	138,304	0	46	20	138,350	138,373
柏原市	68,644	2,772	0	2,772	54,370	0	11,502	8,060	65,872	68,644
羽曳野市	110,742	4,551	0	4,551	82,420	0	23,771	5,741	106,191	110,742
門真市	121,321	1,089	0	1,089	115,596	0	4,636	1,775	120,232	121,321
摂津市	86,584	384	0	384	82,301	0	3,899	417	86,200	86,584

市町村名	行政区域内人口	非水洗化人口			水洗化人口(人)				合計	
		くみ取り人口	自家処理人口	小計	公共下水道人口	コミュニティプラント人口	浄化槽人口	(うち合併処理浄化槽人口)		
高石市	57,617	790	0	790	49,558	0	7,269	955	56,827	57,617
藤井寺市	64,384	1,561	0	1,561	46,509	0	16,314	11,791	62,823	64,384
東大阪市	487,772	2,616	36	2,652	468,217	0	16,903	1,028	485,120	487,772
泉南市	61,457	6,029	0	6,029	33,688	0	21,740	17,318	55,428	61,457
四條畷市	55,637	144	0	144	54,945	0	548	100	55,493	55,637
交野市	77,588	772	0	772	73,118	0	3,698	1,843	76,816	77,588
大阪狭山市	58,691	94	0	94	56,997	0	1,600	636	58,597	58,691
阪南市	53,600	7,702	0	7,702	24,411	0	21,487	9,852	45,898	53,600
市計	8,664,717	104,043	47	104,090	8,148,454	0	412,173	204,330	8,560,627	8,664,717
島本町	31,774	346	0	346	30,048	0	1,380	484	31,428	31,774
豊能町	19,227	43	0	43	18,950	0	234	234	19,184	19,227
能勢町	9,814	1,776	56	1,832	2,109	0	5,873	5,216	7,982	9,814
忠岡町	17,066	1,054	0	1,054	14,944	0	1,068	34	16,012	17,066
熊取町	43,589	3,796	0	3,796	33,673	0	6,120	4,128	39,793	43,589
田尻町	8,479	986	0	986	7,255	0	238	160	7,493	8,479
岬町	15,506	3,902	0	3,902	10,108	0	1,496	1,150	11,604	15,506
太子町	13,276	206	16	222	11,176	0	1,878	374	13,054	13,276
河南町	15,484	535	5	540	13,820	0	1,124	617	14,944	15,484
千早赤阪村	5,140	350	3	353	3,434	0	1,353	450	4,787	5,140
町村計	179,355	12,994	80	13,074	145,517	0	20,764	12,847	166,281	179,355
府合計	8,844,072	117,037	127	117,164	8,293,971	0	432,937	217,177	8,726,908	8,844,072

3 し尿収集の状況

(令和2年3月31日時点) (単位:kl/年)

市町村名	くみ取りし尿				浄化槽汚泥				合計							
	直営	委託	許可	小計	自家処理量	直営	委託	許可	小計	自家処理量	直営	委託	許可	小計	自家処理量	し尿排出総量
大阪市	0	102	2,050	2,152	0	0	5,560	5,560	0	0	0	102	7,610	7,712	0	7,712
堺市	0	22,732	0	22,732	0	0	19,632	19,707	0	0	0	22,807	19,632	42,439	0	42,439
岸和田市	0	0	15,397	15,397	0	0	5,639	5,639	0	0	0	0	21,036	21,036	0	21,036
豊中市	0	339	0	339	0	0	198	198	0	0	0	339	198	537	0	537
池田市	409	0	0	409	0	127	0	127	0	0	536	0	0	536	0	536
吹田市	0	603	0	603	0	0	1,349	1,349	0	0	603	1,349	1,952	1,952	0	1,952
泉大津市	0	0	2,184	2,184	0	0	5,110	5,110	0	0	0	0	7,294	7,294	0	7,294
高槻市	0	5,024	0	5,024	0	0	4,292	4,292	0	0	5,024	4,292	9,316	9,316	0	9,316
貝塚市	0	0	19,707	19,707	0	0	13,036	13,036	0	0	0	0	32,743	32,743	0	32,743
守口市	0	0	198	198	0	0	63	63	0	0	0	0	261	261	0	261
枚方市	1,718	0	721	2,439	0	0	11,278	11,278	0	0	1,718	0	11,999	13,717	0	13,717
茨木市	2,768	0	0	2,768	0	0	1,488	1,488	0	0	2,768	0	1,488	4,256	0	4,256
八尾市	13,990	0	0	13,990	0	0	14,475	14,475	0	0	13,990	0	14,475	28,465	0	28,465
泉佐野市	0	0	38,819	38,819	0	0	38,000	38,000	0	0	0	0	76,819	76,819	0	76,819
富田林市	0	8,066	0	8,066	0	0	9,861	9,861	0	0	8,066	9,861	17,927	17,927	0	17,927
寝屋川市	0	878	0	878	0	0	1,328	1,328	0	0	0	878	1,328	2,206	0	2,206
河内長野市	0	5,760	0	5,760	16	0	3,422	3,422	0	0	0	5,760	3,422	9,182	16	9,198
松原市	0	0	6,703	6,703	0	0	9,012	9,012	0	0	0	0	15,715	15,715	0	15,715
大東市	0	1,396	0	1,396	0	0	1,628	1,628	0	0	1,396	1,628	3,024	3,024	0	3,024
和泉市	0	0	20,309	20,309	0	0	4,964	4,964	0	0	0	0	25,273	25,273	0	25,273
箕面市	420	0	0	420	0	0	61	61	0	0	420	0	61	481	0	481
柏原市	0	4,469	0	4,469	0	0	9,741	9,741	0	0	0	4,469	9,741	14,210	0	14,210
羽曳野市	0	0	8,135	8,135	0	0	15,598	15,598	0	0	0	0	23,733	23,733	0	23,733
門真市	0	1,853	0	1,853	0	0	5,199	5,199	0	0	1,853	5,199	7,052	7,052	0	7,052
摂津市	0	789	0	789	0	0	1,754	1,754	0	0	789	1,754	2,543	2,543	0	2,543
高石市	0	2,455	0	2,455	0	0	3,646	3,646	0	0	2,455	3,646	6,101	6,101	0	6,101
藤井寺市	0	0	3,590	3,590	0	0	4,709	4,709	0	0	0	8,299	8,299	8,299	0	8,299
東大阪市	0	3,951	0	3,951	23	0	5,384	5,384	0	0	3,951	5,384	9,335	9,335	23	9,358
泉南市	0	16,529	0	16,529	0	0	7,901	7,901	0	0	16,529	7,901	24,430	24,430	0	24,430
四條畷市	0	328	0	328	0	0	794	794	0	0	328	794	1,122	1,122	0	1,122
交野市	0	3,360	0	3,360	0	0	2,655	2,655	0	0	3,360	2,655	6,015	6,015	0	6,015
大阪狭山市	0	324	0	324	0	0	113	113	0	0	324	113	437	437	0	437
阪南市	0	0	9,008	9,008	0	0	15,099	15,099	0	0	0	0	24,107	24,107	0	24,107
市計	19,305	78,958	126,821	225,084	39	127	222,989	223,191	0	75	19,432	79,033	349,810	448,275	39	448,314

(令和2年3月31日時点)(単位: kL/年)

市町村名	くみ取りし尿				浄化槽汚泥				合計							
	直営	委託	許可	小計	自家処理量	直営	委託	許可	小計	自家処理量	直営	委託	許可	小計	自家処理量	
																自家処理量
島本町	0	604	0	604	0	0	1,219	1,219	1,219	0	0	604	1,219	1,823	0	1,823
豊能町	158	0	0	158	0	0	168	168	168	0	158	0	168	326	0	326
能勢町	0	2,610	0	2,610	29	0	3,700	3,700	3,700	0	0	2,610	3,700	6,310	29	6,339
忠岡町	0	0	1,124	1,124	0	0	445	445	445	0	0	0	1,569	1,569	0	1,569
熊取町	0	7,893	712	8,605	0	0	5,309	5,309	5,309	0	0	7,893	6,021	13,914	0	13,914
田尻町	0	0	519	519	0	0	483	483	483	0	0	0	1,002	1,002	0	1,002
岬町	0	0	6,943	6,943	0	0	981	981	981	0	0	0	7,924	7,924	0	7,924
太子町	0	340	0	340	26	0	1,418	1,418	1,418	0	0	1,758	0	1,758	26	1,784
河南町	0	891	0	891	8	0	1,348	1,348	1,348	0	0	891	1,348	2,239	8	2,247
千早赤阪村	0	608	0	608	5	0	1,212	1,212	1,212	0	0	608	1,212	1,820	5	1,825
町村計	158	12,946	9,298	22,402	68	0	14,865	16,283	16,283	0	158	14,364	24,163	38,685	68	38,753
府合計	19,463	91,904	136,119	247,486	107	127	1,493	237,854	239,474	0	19,590	93,397	373,973	486,960	107	487,067

4 し尿処理の状況

令和2年3月31日時点 単位：kL/年

市町村名	区分	し尿処理 施設	下水投入	農村還元	その他	計	自家 処理量	し尿総量
大 阪 市	くみ取りし尿	0	2,152	0	0	2,152	0	2,152
	浄化槽汚泥	0	5,560	0	0	5,560	0	5,560
	計	0	7,712	0	0	7,712	0	7,712
堺 市	くみ取りし尿	0	22,707	0	25	22,732	0	22,732
	浄化槽汚泥	0	19,690	0	17	19,707	0	19,707
	計	0	42,397	0	42	42,439	0	42,439
岸 和 田 市	くみ取りし尿	15,397	0	0	0	15,397	0	15,397
	浄化槽汚泥	5,639	0	0	0	5,639	0	5,639
	計	21,036	0	0	0	21,036	0	21,036
豊 中 市	くみ取りし尿	0	339	0	0	339	0	339
	浄化槽汚泥	0	198	0	0	198	0	198
	計	0	537	0	0	537	0	537
池 田 市	くみ取りし尿	0	409	0	0	409	0	409
	浄化槽汚泥	0	127	0	0	127	0	127
	計	0	536	0	0	536	0	536
吹 田 市	くみ取りし尿	0	603	0	0	603	0	603
	浄化槽汚泥	0	1,349	0	0	1,349	0	1,349
	計	0	1,952	0	0	1,952	0	1,952
泉 大 津 市	くみ取りし尿	2,184	0	0	0	2,184	0	2,184
	浄化槽汚泥	5,110	0	0	0	5,110	0	5,110
	計	7,294	0	0	0	7,294	0	7,294
高 槻 市	くみ取りし尿	0	5,024	0	0	5,024	0	5,024
	浄化槽汚泥	0	4,292	0	0	4,292	0	4,292
	計	0	9,316	0	0	9,316	0	9,316
貝 塚 市	くみ取りし尿	19,707	0	0	0	19,707	0	19,707
	浄化槽汚泥	13,036	0	0	0	13,036	0	13,036
	計	32,743	0	0	0	32,743	0	32,743
守 口 市	くみ取りし尿	0	198	0	0	198	0	198
	浄化槽汚泥	0	63	0	0	63	0	63
	計	0	261	0	0	261	0	261
枚 方 市	くみ取りし尿	0	2,439	0	0	2,439	0	2,439
	浄化槽汚泥	0	11,278	0	0	11,278	0	11,278
	計	0	13,717	0	0	13,717	0	13,717
茨 木 市	くみ取りし尿	0	2,768	0	0	2,768	0	2,768
	浄化槽汚泥	0	1,488	0	0	1,488	0	1,488
	計	0	4,256	0	0	4,256	0	4,256
八 尾 市	くみ取りし尿	13,990	0	0	0	13,990	0	13,990
	浄化槽汚泥	14,475	0	0	0	14,475	0	14,475
	計	28,465	0	0	0	28,465	0	28,465
泉 佐 野 市	くみ取りし尿	38,819	0	0	0	38,819	0	38,819
	浄化槽汚泥	38,000	0	0	0	38,000	0	38,000
	計	76,819	0	0	0	76,819	0	76,819
富 田 林 市	くみ取りし尿	8,066	0	0	0	8,066	0	8,066
	浄化槽汚泥	9,861	0	0	0	9,861	0	9,861
	計	17,927	0	0	0	17,927	0	17,927
寝 屋 川 市	くみ取りし尿	0	878	0	0	878	0	878
	浄化槽汚泥	0	1,328	0	0	1,328	0	1,328
	計	0	2,206	0	0	2,206	0	2,206
河 内 長 野 市	くみ取りし尿	5,760	0	0	0	5,760	16	5,776
	浄化槽汚泥	3,422	0	0	0	3,422	0	3,422
	計	9,182	0	0	0	9,182	16	9,198
松 原 市	くみ取りし尿	0	6,703	0	0	6,703	0	6,703
	浄化槽汚泥	0	9,012	0	0	9,012	0	9,012
	計	0	15,715	0	0	15,715	0	15,715

市町村名	区分	し尿処理 施設	下水投入	農村還元	その他	計	自家 処理量	し尿総量
大 東 市	くみ取りし尿	0	1,396	0	0	1,396	0	1,396
	浄化槽汚泥	0	1,628	0	0	1,628	0	1,628
	計	0	3,024	0	0	3,024	0	3,024
和 泉 市	くみ取りし尿	20,309	0	0	0	20,309	0	20,309
	浄化槽汚泥	4,964	0	0	0	4,964	0	4,964
	計	25,273	0	0	0	25,273	0	25,273
箕 面 市	くみ取りし尿	0	420	0	0	420	0	420
	浄化槽汚泥	0	61	0	0	61	0	61
	計	0	481	0	0	481	0	481
柏 原 市	くみ取りし尿	4,469	0	0	0	4,469	0	4,469
	浄化槽汚泥	9,741	0	0	0	9,741	0	9,741
	計	14,210	0	0	0	14,210	0	14,210
羽 曳 野 市	くみ取りし尿	8,135	0	0	0	8,135	0	8,135
	浄化槽汚泥	15,598	0	0	0	15,598	0	15,598
	計	23,733	0	0	0	23,733	0	23,733
門 真 市	くみ取りし尿	0	1,853	0	0	1,853	0	1,853
	浄化槽汚泥	0	5,199	0	0	5,199	0	5,199
	計	0	7,052	0	0	7,052	0	7,052
摂 津 市	くみ取りし尿	789	0	0	0	789	0	789
	浄化槽汚泥	0	1,754	0	0	1,754	0	1,754
	計	789	1,754	0	0	2,543	0	2,543
高 石 市	くみ取りし尿	2,455	0	0	0	2,455	0	2,455
	浄化槽汚泥	3,646	0	0	0	3,646	0	3,646
	計	6,101	0	0	0	6,101	0	6,101
藤 井 寺 市	くみ取りし尿	3,590	0	0	0	3,590	0	3,590
	浄化槽汚泥	4,709	0	0	0	4,709	0	4,709
	計	8,299	0	0	0	8,299	0	8,299
東 大 阪 市	くみ取りし尿	0	3,951	0	0	3,951	23	3,974
	浄化槽汚泥	0	5,384	0	0	5,384	0	5,384
	計	0	9,335	0	0	9,335	23	9,358
泉 南 市	くみ取りし尿	16,529	0	0	0	16,529	0	16,529
	浄化槽汚泥	7,901	0	0	0	7,901	0	7,901
	計	24,430	0	0	0	24,430	0	24,430
四 條 畷 市	くみ取りし尿	0	328	0	0	328	0	328
	浄化槽汚泥	0	794	0	0	794	0	794
	計	0	1,122	0	0	1,122	0	1,122
交 野 市	くみ取りし尿	3,360	0	0	0	3,360	0	3,360
	浄化槽汚泥	2,655	0	0	0	2,655	0	2,655
	計	6,015	0	0	0	6,015	0	6,015
大 阪 狭 山 市	くみ取りし尿	324	0	0	0	324	0	324
	浄化槽汚泥	113	0	0	0	113	0	113
	計	437	0	0	0	437	0	437
阪 南 市	くみ取りし尿	9,008	0	0	0	9,008	0	9,008
	浄化槽汚泥	15,099	0	0	0	15,099	0	15,099
	計	24,107	0	0	0	24,107	0	24,107
市 ・ 計	くみ取りし尿	172,891	52,168	0	25	225,084	39	225,123
	浄化槽汚泥	153,969	69,205	0	17	223,191	0	223,191
	計	326,860	121,373	0	42	448,275	39	448,314

市町村名	区分	し尿処理 施	下水投入	農村還元	その他	計	自家 処理量	し尿総量
島本町	くみ取りし尿	0	604	0	0	604	0	604
	浄化槽汚泥	0	1,219	0	0	1,219	0	1,219
	計	0	1,823	0	0	1,823	0	1,823
豊能町	くみ取りし尿	158	0	0	0	158	0	158
	浄化槽汚泥	168	0	0	0	168	0	168
	計	326	0	0	0	326	0	326
能勢町	くみ取りし尿	2,610	0	0	0	2,610	29	2,639
	浄化槽汚泥	3,700	0	0	0	3,700	0	3,700
	計	6,310	0	0	0	6,310	29	6,339
忠岡町	くみ取りし尿	1,124	0	0	0	1,124	0	1,124
	浄化槽汚泥	445	0	0	0	445	0	445
	計	1,569	0	0	0	1,569	0	1,569
熊取町	くみ取りし尿	8,605	0	0	0	8,605	0	8,605
	浄化槽汚泥	5,309	0	0	0	5,309	0	5,309
	計	13,914	0	0	0	13,914	0	13,914
田尻町	くみ取りし尿	519	0	0	0	519	0	519
	浄化槽汚泥	483	0	0	0	483	0	483
	計	1,002	0	0	0	1,002	0	1,002
岬町	くみ取りし尿	6,943	0	0	0	6,943	0	6,943
	浄化槽汚泥	981	0	0	0	981	0	981
	計	7,924	0	0	0	7,924	0	7,924
太子町	くみ取りし尿	340	0	0	0	340	26	366
	浄化槽汚泥	1,418	0	0	0	1,418	0	1,418
	計	1,758	0	0	0	1,758	26	1,784
河南町	くみ取りし尿	891	0	0	0	891	8	899
	浄化槽汚泥	1,348	0	0	0	1,348	0	1,348
	計	2,239	0	0	0	2,239	8	2,247
千早赤阪村	くみ取りし尿	608	0	0	0	608	5	613
	浄化槽汚泥	1,212	0	0	0	1,212	0	1,212
	計	1,820	0	0	0	1,820	5	1,825
町村計	くみ取りし尿	21,798	604	0	0	22,402	68	22,470
	浄化槽汚泥	15,064	1,219	0	0	16,283	0	16,283
	計	36,862	1,823	0	0	38,685	68	38,753
府合計	くみ取りし尿	194,689	52,772	0	25	247,486	107	247,593
	浄化槽汚泥	169,033	70,424	0	17	239,474	0	239,474
	計	363,722	123,196	0	42	486,960	107	487,067

5 し尿収集・運搬機材

(1) 直営分

市町村・一部 事務組合名	し尿の処理体制								運搬船等の 船舶		合計	
	収集車				運搬車		小計					
	バキューム車		その他車両									
	台数	積載量 (kL)	台数	積載量 (kL)	台数	積載量 (kL)	台数	積載量 (kL)	隻数	積載量 (kL)	台数 隻数	積載量 (kL)
大 阪 市	0	0	0	0	0	0	0	0	0	0	0	0
堺 市	0	0	0	0	0	0	0	0	0	0	0	0
岸 和 田 市	0	0	0	0	0	0	0	0	0	0	0	0
豊 中 市	0	0	0	0	0	0	0	0	0	0	0	0
池 田 市	2	4	0	0	0	0	2	4	0	0	2	4
吹 田 市	0	0	0	0	0	0	0	0	0	0	0	0
泉 大 津 市	0	0	0	0	0	0	0	0	0	0	0	0
高 槻 市	0	0	0	0	0	0	0	0	0	0	0	0
貝 塚 市	0	0	0	0	0	0	0	0	0	0	0	0
守 口 市	0	0	0	0	0	0	0	0	0	0	0	0
枚 方 市	5	9	0	0	1	2	6	11	0	0	6	11
茨 木 市	5	9	0	0	0	0	5	9	0	0	5	9
八 尾 市	19	33	0	0	0	0	19	33	0	0	19	33
泉 佐 野 市	0	0	0	0	0	0	0	0	0	0	0	0
富 田 林 市	0	0	0	0	0	0	0	0	0	0	0	0
寝 屋 川 市	0	0	0	0	0	0	0	0	0	0	0	0
河 内 長 野 市	1	0	0	0	0	0	1	0	0	0	1	0
松 原 市	0	0	0	0	0	0	0	0	0	0	0	0
大 東 市	0	0	0	0	0	0	0	0	0	0	0	0
和 泉 市	0	0	0	0	0	0	0	0	0	0	0	0
箕 面 市	1	2	0	0	0	0	1	2	0	0	1	2
柏 原 市	0	0	0	0	0	0	0	0	0	0	0	0
羽 曳 野 市	0	0	0	0	0	0	0	0	0	0	0	0
門 真 市	1	2	0	0	1	2	2	4	0	0	2	4
摂 津 市	1	2	0	0	0	0	1	2	0	0	1	2
高 石 市	0	0	0	0	0	0	0	0	0	0	0	0
藤 井 寺 市	0	0	0	0	0	0	0	0	0	0	0	0
東 大 阪 市	0	0	0	0	0	0	0	0	0	0	0	0
泉 南 市	0	0	0	0	0	0	0	0	0	0	0	0
四 條 畷 市	0	0	0	0	0	0	0	0	0	0	0	0
交 野 市	0	0	0	0	0	0	0	0	0	0	0	0
大 阪 狭 山 市	0	0	0	0	0	0	0	0	0	0	0	0
阪 南 市	0	0	0	0	0	0	0	0	0	0	0	0
市 計	35	61	0	0	2	4	37	65	0	0	37	65
島 本 町	0	0	0	0	0	0	0	0	0	0	0	0
豊 能 町	1	2	0	0	0	0	1	2	0	0	1	2
能 勢 町	0	0	0	0	0	0	0	0	0	0	0	0
忠 岡 町	0	0	0	0	0	0	0	0	0	0	0	0
熊 取 町	0	0	0	0	0	0	0	0	0	0	0	0
田 尻 町	0	0	0	0	0	0	0	0	0	0	0	0
岬 町	0	0	0	0	0	0	0	0	0	0	0	0
太 子 町	0	0	0	0	0	0	0	0	0	0	0	0
河 南 町	0	0	0	0	0	0	0	0	0	0	0	0
千 早 赤 阪 村	0	0	0	0	0	0	0	0	0	0	0	0
町 村 計	1	2	0	0	0	0	1	2	0	0	1	2
小 計	36	63	0	0	2	4	38	67	0	0	38	67
泉 北 環 境 整 備 施 設 組 合	0	0	0	0	0	0	0	0	0	0	0	0
南 河 内 環 境 事 業 組 合	0	0	0	0	0	0	0	0	0	0	0	0
柏 羽 藤 環 境 事 業 組 合	0	0	0	0	0	0	0	0	0	0	0	0
泉 佐 野 市 田 尻 町 清 掃 施 設 組 合	0	0	0	0	0	0	0	0	0	0	0	0
一 部 事 務 組 合 計	0	0	0	0	0	0	0	0	0	0	0	0
府 合 計	36	63	0	0	2	4	38	67	0	0	38	67

(2) 委託業者分

市町村・一部 事務組合名	し尿の処理体制								運搬船等の 船舶		合計	
	収集車				運搬車		小計					
	バキューム車		その他車両									
	台数	積載量 (kL)	台数	積載量 (kL)	台数	積載量 (kL)	台数	積載量 (kL)	隻数	積載量 (kL)	台数 隻数	積載量 (kL)
大 阪 市	0	0	0	0	0	0	0	0	0	0	0	0
堺 市	36	80	0	0	0	0	36	80	0	0	36	80
岸 和 田 市	0	0	0	0	0	0	0	0	0	0	0	0
豊 中 市	2	4	0	0	0	0	2	4	0	0	2	4
池 田 市	0	0	0	0	0	0	0	0	0	0	0	0
吹 田 市	2	4	0	0	0	0	2	4	0	0	2	4
泉 大 津 市	0	0	0	0	0	0	0	0	0	0	0	0
高 槻 市	11	25	0	0	0	0	11	25	0	0	11	25
貝 塚 市	0	0	0	0	0	0	0	0	0	0	0	0
守 口 市	0	0	0	0	0	0	0	0	0	0	0	0
枚 方 市	0	0	0	0	0	0	0	0	0	0	0	0
茨 木 市	0	0	0	0	0	0	0	0	0	0	0	0
八 尾 市	12	132	0	0	9	72	21	204	0	0	21	204
泉 佐 野 市	0	0	0	0	0	0	0	0	0	0	0	0
富 田 林 市	9	13	0	0	2	20	11	33	0	0	11	33
寝 屋 川 市	9	24	0	0	0	0	9	24	0	0	9	24
河 内 長 野 市	6	20	0	0	0	0	6	20	0	0	6	20
松 原 市	0	0	0	0	18	160	18	160	0	0	18	160
大 東 市	6	20	0	0	1	1	7	21	0	0	7	21
和 泉 市	0	0	0	0	0	0	0	0	0	0	0	0
箕 面 市	0	0	0	0	0	0	0	0	0	0	0	0
柏 原 市	14	35	2	6	0	0	16	41	0	0	16	41
羽 曳 野 市	31	89	0	0	0	0	31	89	0	0	31	89
門 真 市	2	4	0	0	1	10	3	14	0	0	3	14
摂 津 市	3	5	0	0	0	0	3	5	0	0	3	5
高 石 市	3	5	0	0	0	0	3	5	0	0	3	5
藤 井 寺 市	0	0	0	0	0	0	0	0	0	0	0	0
東 大 阪 市	8	14	0	0	0	0	8	14	0	0	8	14
泉 南 市	6	13	0	0	1	10	7	23	0	0	7	23
四 條 畷 市	2	4	0	0	0	0	2	4	0	0	2	4
交 野 市	17	51	0	0	5	44	22	95	0	0	22	95
大 阪 狭 山 市	2	4	0	0	0	0	2	4	0	0	2	4
阪 南 市	0	0	0	0	2	6	2	6	0	0	2	6
市 計	181	546	2	6	39	323	222	875	0	0	222	875
島 本 町	1	2	0	0	0	0	1	2	0	0	1	2
豊 能 町	0	0	0	0	0	0	0	0	0	0	0	0
能 勢 町	11	51	0	0	1	4	12	55	0	0	12	55
忠 岡 町	0	0	0	0	0	0	0	0	0	0	0	0
熊 取 町	4	7	0	0	4	32	8	39	0	0	8	39
田 尻 町	0	0	0	0	0	0	0	0	0	0	0	0
岬 町	0	0	0	0	0	0	0	0	0	0	0	0
太 子 町	5	7	0	0	1	10	6	17	0	0	6	17
河 南 町	6	26	0	0	0	0	6	26	0	0	6	26
千 早 赤 阪 村	4	6	0	0	0	0	4	6	0	0	4	6
町 村 計	31	99	0	0	6	46	37	145	0	0	37	145
小 計	212	645	2	6	45	369	259	1,020	0	0	259	1,020
泉北環境整備 施設組	0	0	0	0	8	64	8	64	0	0	8	64
南河内環境 事業組	0	0	0	0	3	30	3	30	0	0	3	30
柏羽藤環境 事業組	0	0	0	0	1	10	1	10	0	0	1	10
泉佐野市田尻町 清掃施設組	0	0	0	0	0	0	0	0	0	0	0	0
一部事務組合計	0	0	0	0	12	104	12	104	0	0	12	104
府 合 計	212	645	2	6	57	473	271	1,124	0	0	271	1,124

(3) 許可業者分

市町村・一部 事務組合名	し尿の処理体制								運搬船等の 船舶		合計	
	収集車				運搬車		小計		隻数	積載量 (kL)	台数 隻数	積載量 (kL)
	バキューム車		その他車両		台数	積載量 (kL)	台数	積載量 (kL)				
	台数	積載量 (kL)	台数	積載量 (kL)								
大 阪 市	147	530	0	0	0	0	147	530	0	0	147	530
堺 市	138	433	0	0	0	0	138	433	0	0	138	433
岸 和 田 市	37	70	0	0	0	0	37	70	0	0	37	70
豊 中 市	30	85	0	0	0	0	30	85	0	0	30	85
池 田 市	0	0	0	0	0	0	0	0	0	0	0	0
吹 田 市	79	287	0	0	0	0	79	287	0	0	79	287
泉 大 津 市	7	18	5	2	0	0	12	20	0	0	12	20
高 槻 市	72	274	0	0	0	0	72	274	0	0	72	274
貝 塚 市	19	58	0	0	0	0	19	58	0	0	19	58
守 口 市	10	40	0	0	0	0	10	40	0	0	10	40
枚 方 市	54	213	0	0	0	0	54	213	0	0	54	213
茨 木 市	0	0	0	0	0	0	0	0	0	0	0	0
八 尾 市	28	85	0	0	0	0	28	85	0	0	28	85
泉 佐 野 市	35	109	0	0	0	0	35	109	0	0	35	109
富 田 林 市	19	56	0	0	1	10	20	66	0	0	20	66
寝 屋 川 市	62	218	0	0	0	0	62	218	0	0	62	218
河 内 長 野 市	3	17	0	0	0	0	3	17	0	0	3	17
松 原 市	41	151	0	0	0	0	41	151	0	0	41	151
大 東 市	61	228	0	0	0	0	61	228	0	0	61	228
和 泉 市	21	46	0	0	0	0	21	46	0	0	21	46
箕 面 市	22	66	0	0	0	0	22	66	0	0	22	66
柏 原 市	0	0	0	0	0	0	0	0	0	0	0	0
羽 曳 野 市	42	138	0	0	0	0	42	138	0	0	42	138
門 真 市	29	124	0	0	0	0	29	124	0	0	29	124
摂 津 市	96	366	0	0	0	0	96	366	0	0	96	366
高 石 市	5	11	0	0	0	0	5	11	0	0	5	11
藤 井 寺 市	27	85	0	0	0	0	27	85	0	0	27	85
東 大 阪 市	19	56	0	0	0	0	19	56	0	0	19	56
泉 南 市	0	0	0	0	0	0	0	0	0	0	0	0
四 條 畷 市	0	0	0	0	0	0	0	0	0	0	0	0
交 野 市	42	135	0	0	0	0	42	135	0	0	42	135
大 阪 狭 山 市	2	4	0	0	0	0	2	4	0	0	2	4
阪 南 市	11	25	0	0	11	25	22	50	0	0	22	50
市 計	1,158	3,928	5	2	12	35	1,175	3,965	0	0	1,175	3,965
島 本 町	2	6	0	0	0	0	2	6	0	0	2	6
豊 能 町	19	60	0	0	0	0	19	60	0	0	19	60
能 勢 町	3	12	0	0	0	0	3	12	0	0	3	12
忠 岡 町	3	6	0	0	0	0	3	6	0	0	3	6
熊 取 町	25	83	0	0	0	0	25	83	0	0	25	83
田 尻 町	0	0	0	0	0	0	0	0	0	0	0	0
岬 町	23	76	0	0	0	0	23	76	0	0	23	76
太 子 町	6	18	0	0	1	10	7	28	0	0	7	28
河 南 町	5	15	0	0	0	0	5	15	0	0	5	15
千 早 赤 阪 村	4	6	0	0	0	0	4	6	0	0	4	6
町 村 計	90	282	0	0	1	10	91	292	0	0	91	292
小 計	1,248	4,210	5	2	13	45	1,266	4,257	0	0	1,266	4,257
泉北環境整備 施設組合	0	0	0	0	0	0	0	0	0	0	0	0
南河内環境 事業組合	0	0	0	0	0	0	0	0	0	0	0	0
柏羽藤環境 事業組合	0	0	0	0	0	0	0	0	0	0	0	0
泉佐野市田尻町 清掃施設組合	0	0	0	0	0	0	0	0	0	0	0	0
一部事務組合計	0	0	0	0	0	0	0	0	0	0	0	0
府 合 計	1,248	4,210	5	2	13	45	1,266	4,257	0	0	1,266	4,257

(参考)

市町村清掃担当部課及び一部事務組合一覧(令和3年4月1日時点)

市町村名	清掃担当課	住所	TEL	FAX
大阪市	(ごみ)環境局 事業部 家庭ごみ減量課	大阪市阿倍野区阿倍野筋1-5-1	06(6630)3259	06(6630)3581
	(し尿)環境局 事業部 事業管理課		06(6630)3238	06(6630)3581
堺市	環境局 環境事業部 環境事業管理課	堺市堺区南瓦町3-1	072(228)7478	072(229)4454
岸和田市	市民環境部 廃棄物対策課	岸和田市土生町2-4-30	072(423)9439	072(436)0418
豊中市	(ごみ)環境部 家庭ごみ事業課	豊中市走井2-5-5	06(6843)3512	06(6857)2767
	(し尿)環境部 事業ごみ指導課		06(6858)2278	06(6846)6390
池田市	市民活力部 業務センター	池田市桃園2-3-1	072(752)5580	072(752)5538
吹田市	環境部 事業課	吹田市津雲台7-7-D138-101	06(6832)0026	06(6832)0092
泉大津市	都市政策部 環境課	泉大津市東雲町9-12	0725(33)1131	0725(22)6040
高槻市	(ごみ)市民生活環境部 資源循環推進課	高槻市前島3-8-1	072(669)1886	072(669)1961
	(し尿)市民生活環境部 清掃業務課		072(669)1163	072(669)1009
貝塚市	(ごみ)総務市民部 廃棄物対策課	貝塚市畠中1-17-1	072(433)7009	072(433)7039
	(し尿)都市整備部 環境衛生課		072(433)7186	072(433)7054
守口市	環境下水道部 廃棄物対策課	守口市京阪本通2-5-5	06(6991)6313	06(6991)7188
枚方市	(ごみ)環境部 環境政策室(廃棄物施策担当)	枚方市田口5-1-1	072(807)6211	072(849)6645
	(し尿)環境部 施設管理室(淀川衛生事業所担当)	枚方市出口2-30-1	072(831)1180	072(831)1184
茨木市	産業環境部 環境事業課	茨木市東野々宮町14-1	072(634)0351	072(634)0353
八尾市	(ごみ)環境部 循環型社会推進課	八尾市高美町5-2-2	072(924)3866	072(923)7135
	(し尿)環境部 環境施設課	八尾市福栄町4-42-1	072(997)2760	072(923)6682
泉佐野市	生活産業部 環境衛生課	泉佐野市市場東1-295-3	072(463)1212	072(464)9314
富田林市	市民人権部 環境衛生課	富田林市常盤町1-1	0721(25)1000	0721(26)2386
寝屋川市	(ごみ)環境部 環境総務課	寝屋川市寝屋南1-2-1	072(824)0911	072(821)3349
	(し尿)環境部 環境事業課 緑風園	寝屋川市讃良東町7-1	072(823)7758	072(823)7754
河内長野市	環境経済部 環境衛生課	河内長野市原町1-1-1	0721(53)1111	0721(56)3160
松原市	市民生活部 環境政策課	松原市阿保1-1-1	072(337)3127	072(337)3005
大東市	市民生活部 環境課 環境衛生グループ	大東市谷川1-1-1	072(870)9265	072(870)9608
和泉市	環境産業部 生活環境課	和泉市府中町2-7-5	0725(99)8122	0725(45)9352
箕面市	(処理)市民部環境クリーンセンター	箕面市大字粟生間谷2898-1	072(729)4280	072(728)3156
	(収集)市民部環境整備室		072(729)2371	072(729)7337

市町村名	清掃担当課	住所	TEL	FAX
柏原市	市民部 環境対策課	柏原市堂島町1-22	072(972)1534	072(972)3163
羽曳野市	生活環境部 環境衛生課	羽曳野市誉田4-1-1	072(958)1111	072(958)8827
門真市	(ごみ収集・ごみ処理以外) 環境水道部 環境政策課	門真市深田町19-5 リサイクルプラザ3階	06(6909)4129	06(6909)4455
	(ごみ収集) 環境水道部 クリーンセンター業務課	門真市深田町19-5 業務棟	06(6909)4392	06(6909)0655
	(ごみ処理) 環境水道部 クリーンセンター施設課	門真市深田町19-5 施設棟	06(6909)0048	06(6909)4198
摂津市	(ごみ)生活環境部 環境業務課	摂津市鶴野1-3-1	072(634)0210	072(634)2318
	(し尿)生活環境部 環境政策課	摂津市三島1-1-1	06(6383)1111	06(6317)3063
高石市	総務部 生活環境課	高石市加茂4-1-1	072(265)1001	072(267)3078
藤井寺市	市民生活部 環境衛生課	藤井寺市小山7-1013-1	072(939)1077	072(954)5725
東大阪市	(ごみ)環境部 環境事業課	東大阪市荒本北1-1-1	06(4309)3200	06(4309)3829
	(し尿)環境部 環境企画課		06(4309)3198	
泉南市	(ごみ)市民生活環境部 清掃課	阪南市尾崎町532	072(483)5875	072(483)5848
	(し尿)市民生活環境部 環境整備課	泉南市信達大苗代157 (双子川浄苑)	072(483)2217	072(483)0394
四條畷市	市民生活部 生活環境課	四條畷市中野本町1-1	072(877)2121	072(879)4313
交野市	(ごみ)環境部 環境事業課	交野市私部西3-3-1	072(892)2471	072(893)1170
	(し尿)環境部 乙辺浄化センター	交野市星田北1-7-5	072(892)2472	072(892)5974
大阪狭山市	市民生活部 生活環境グループ	大阪狭山市狭山1-2384-1	072(366)0011	072(367)7953
阪南市	(ごみ)市民部 資源対策課	阪南市尾崎町532	072(483)5876	072(483)8856
	(し尿)市民部 生活環境課	阪南市尾崎町35-1	072(471)5678	072(473)3504
島本町	都市創造部 環境課	三島郡島本町桜井2-1-1	075(962)2863	075(961)6298
豊能町	住民部 環境課	豊能郡豊能町東ときわ台1-2-3	072(736)1190	072(738)3407
能勢町	(ごみ)産業建設部 地域振興課	豊能郡能勢町宿野28	072(734)3171	072(734)1545
	(し尿)産業建設部 地域整備課 能勢町し尿処理施設	能勢町下田119-31	072(731)3089	072(734)3866
忠岡町	住民部 生活環境課	泉北郡忠岡町忠岡東1-34-1	0725(22)1122	0725(22)1128
熊取町	(ごみ・し尿収集)住民部 環境課	泉南郡熊取町野田1-1-1	072(452)6097	072(452)7103
	(ごみ処理)住民部 環境センター	泉南郡熊取町大字久保2983-1	072(452)6200	072(452)3010
	(し尿処理)住民部 環境課 大原衛生公苑 グループ	泉南郡熊取町野田4-2063	072(452)3261	072(452)3261
田尻町	住民部 生活環境課	泉南郡田尻町嘉祥寺375-1	072(466)5005	072(465)3794
岬町	しあわせ創造部 生活環境課	泉南郡岬町深日2000-1	072(492)2714	072(492)5814
太子町	まちづくり推進部 環境農林課	南河内郡太子町大字山田88	0721(98)5522	0721(98)4514
河南町	住民部 住民生活課	南河内郡河南町大字白木1359-6	0721(93)2500	0721(93)4691
千早赤阪村	住民課	南河内郡千早赤阪村大字水分 180	0721(72)0081	0721(72)1880

一部事務組合一覧	住 所	TEL	FAX
豊中市伊丹市クリーンランド	豊中市原田西町2-1	06(6841)5395	06(6845)6194
泉北環境整備施設組合	和泉市舞町87	0725(41)2030	0725(41)2115
柏羽藤環境事業組合	柏原市円明町666	072(976)3333	072(976)3331
泉佐野市田尻町清掃施設組合	泉佐野市6780	072(464)5211	072(464)5212
東大阪都市清掃施設組合	東大阪市水走4-6-25	072(962)6021	072(962)6125
四條畷市交野市清掃施設組合	交野市大字私市3029-1	072(893)9955	072(893)9966
岸和田市貝塚市清掃施設組合	岸和田市岸之浦町1-2	072(436)5389	072(436)4653
南河内環境事業組合(第1清掃工場)	富田林市大字甘南備2345	0721(33)6584	0721(34)7980
南河内環境事業組合(第2清掃工場)	河内長野市日野1564-3	0721(55)7456	0721(50)1230
南河内環境事業組合(資源再生センター)	大阪狭山市東池尻6-1622-1	072(365)0471	072(366)7012
泉南清掃事務組合	阪南市尾崎町532	072(484)0581	072(484)1011
北河内4市リサイクル施設組合	寝屋川市寝屋南1-7-1	072(823)2038	072(880)7770
猪名川上流広域ごみ処理施設組合	兵庫県川西市国崎字小路13	072(739)7201	072(744)7281
大阪広域環境施設組合	大阪市阿倍野区阿倍野筋1-5-1	06(6630)3183	06(6630)3582
枚方京田辺環境施設組合	枚方市大字尊延寺2949	072(896)1570	072(896)1571



令和元年度 大阪府の一般廃棄物 令和4年3月発行

環境農林水産部循環型社会推進室資源循環課

〒559-8555 大阪市住之江区南港北 1-14-16 咲洲庁舎 21階 TEL 06(6210)9562

<http://www.pref.osaka.lg.jp/shigenjuncan/>

健康医療部生活衛生室環境衛生課

〒540-0008 大阪市中央区大手前 3-2-12 別館 2階 TEL 06(6944)9180

<http://www.pref.osaka.lg.jp/kankyoeisei/>