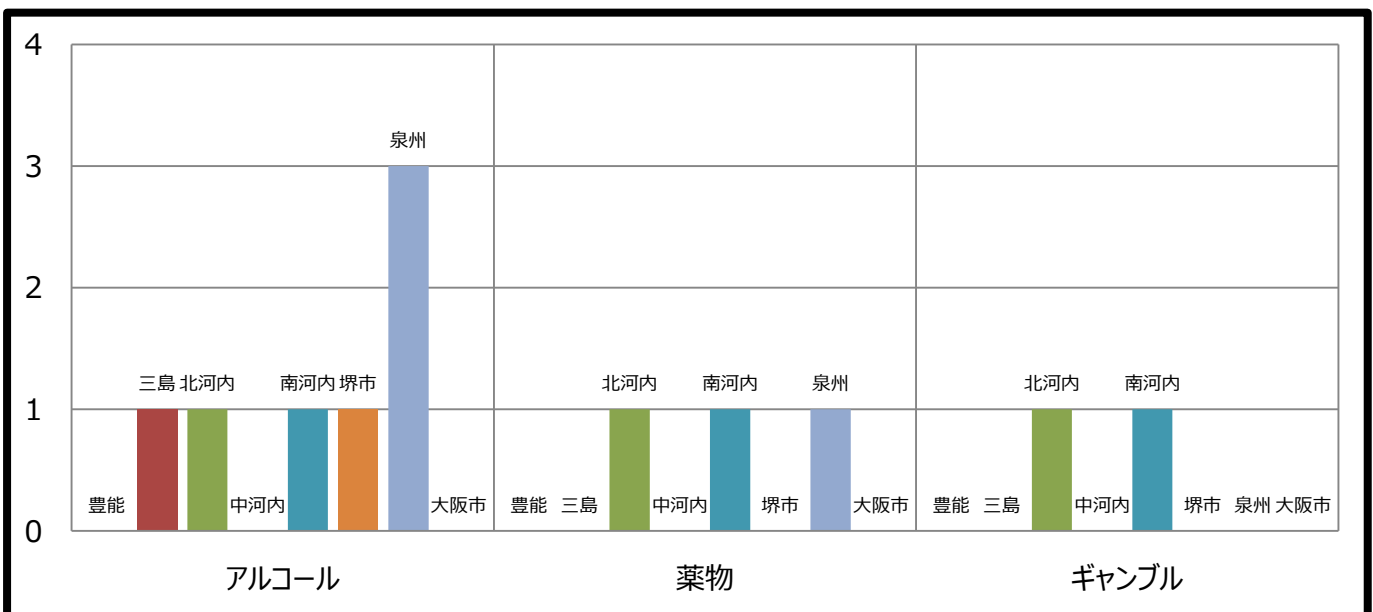
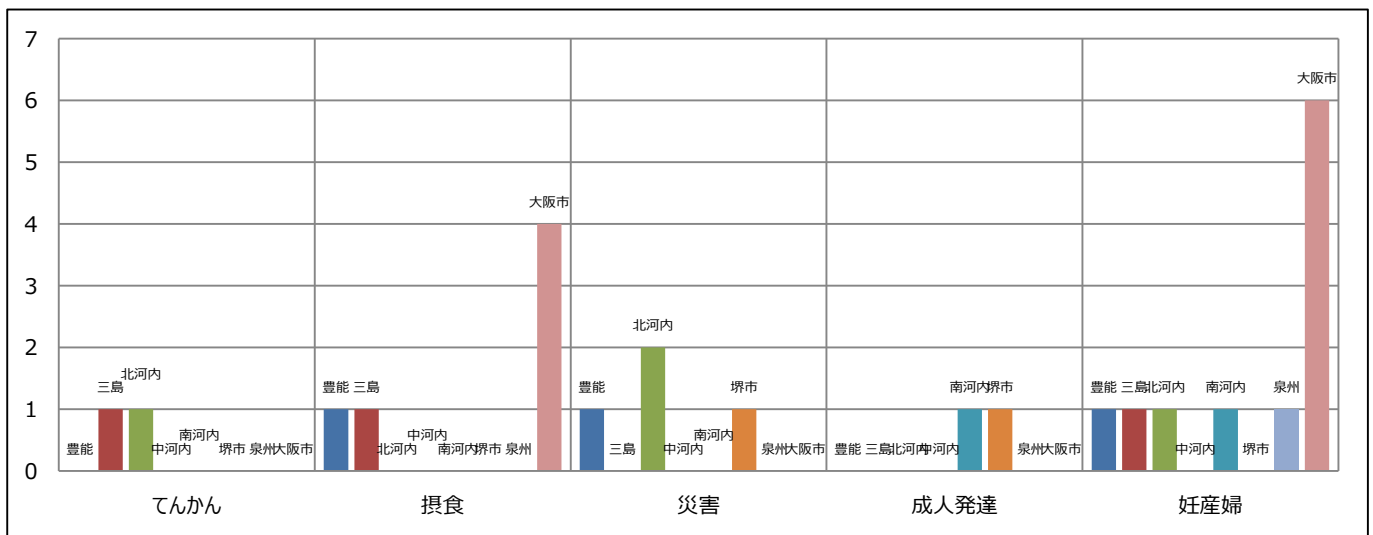
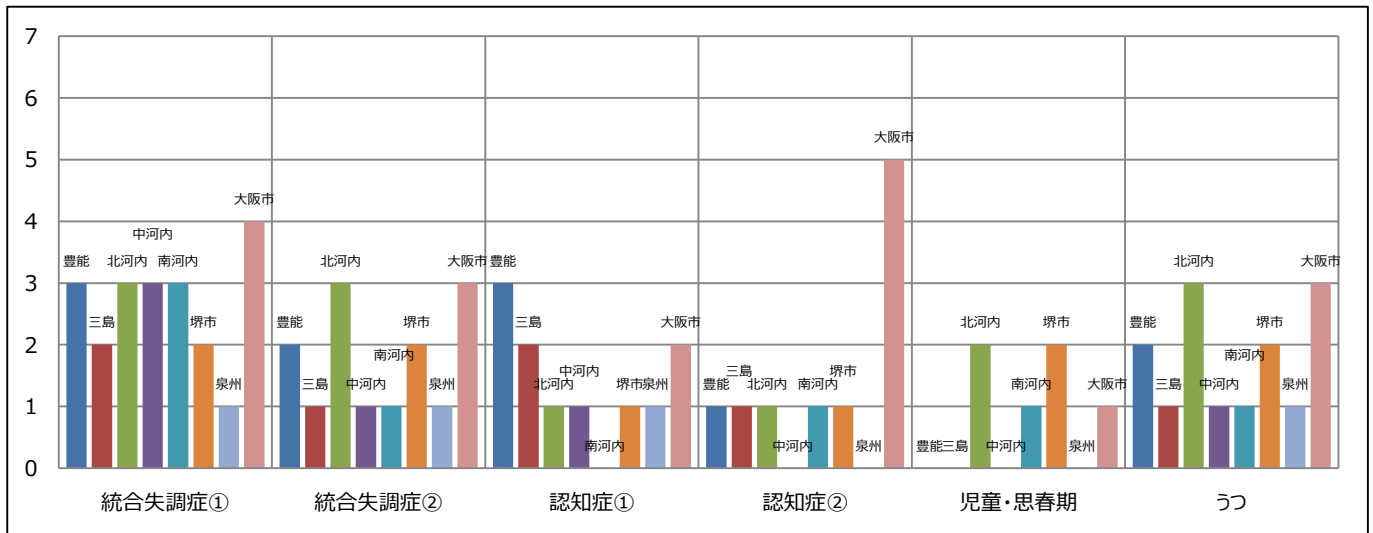


# 大阪府二次医療圏域別医療機能表

## 都道府県連携拠点医療機関数

	統合失調症①	統合失調症②	認知症①	認知症②	児童・思春期	うつ	アルコール	薬物	ギャンブル	てんかん	摂食	災害	成人発達	妊産婦
豊能	3	2	3	1	0	2	0	0	0	0	1	1	0	1
三島	2	1	2	1	0	1	1	0	0	1	1	0	0	1
北河内	3	3	1	1	2	3	1	1	1	1	0	2	0	1
中河内	3	1	1	0	0	1	0	0	0	0	0	0	0	0
南河内	3	1	0	1	1	1	1	1	1	0	0	0	1	1
堺市	2	2	1	1	2	2	1	0	0	0	0	1	1	0
泉州	1	1	1	0	0	1	3	1	0	0	0	0	0	1
大阪市	4	3	2	5	1	3	0	0	0	0	4	0	0	6
合計	21	14	11	10	6	14	7	3	2	2	6	4	2	11

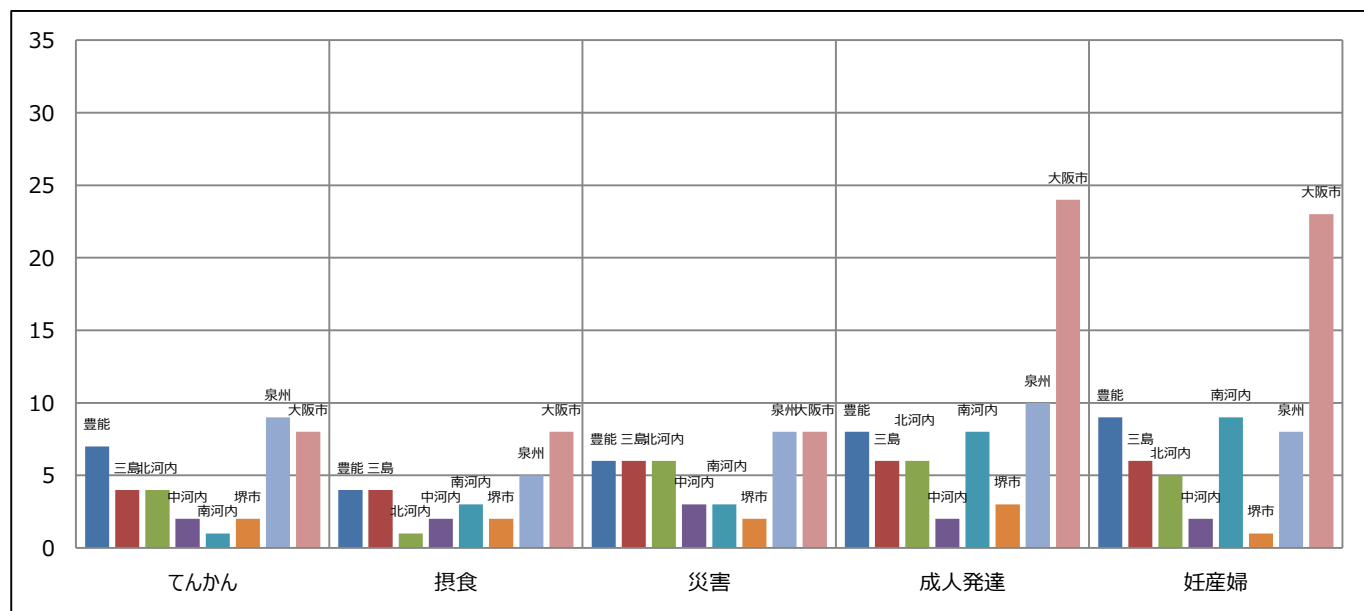
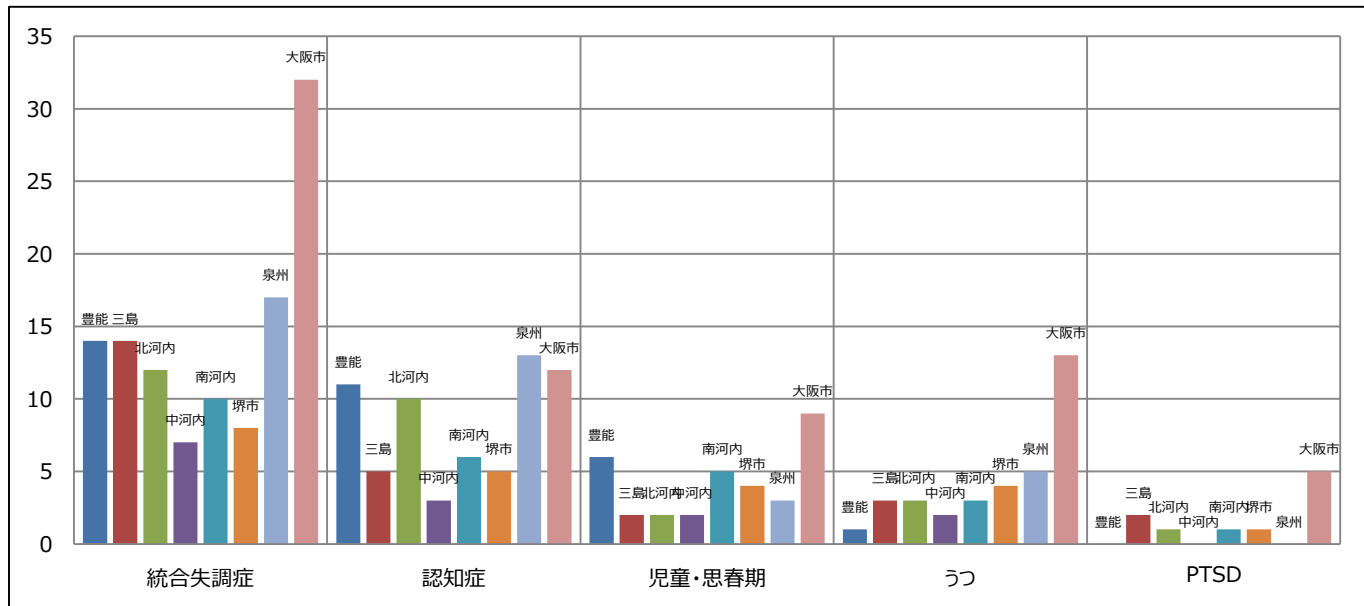
# 圏域別病院数（単位 カ所）



# 地域連携拠点医療機関数

	統合失調症	認知症	児童・思春期	うつ	PTSD	アルコール	薬物	ギャンブル	てんかん	高次脳①	高次脳②	高次脳③	高次脳④	高次脳⑤	摂食	災害	成人発達	妊産婦
豊能	14	11	6	1	0	0	0	0	7	1	2	0	2	3	4	6	8	9
三島	14	5	2	3	2	2	0	1	4	4	4	1	2	5	4	6	6	6
北河内	12	10	2	3	1	1	1	1	4	2	2	1	4	6	1	6	6	5
中河内	7	3	2	2	0	1	1	0	2	1	1	1	2	2	2	3	2	2
南河内	10	6	5	3	1	3	2	2	1	5	7	3	2	9	3	3	8	9
堺市	8	5	4	4	1	1	0	0	2	3	3	2	2	4	2	2	3	1
泉州	17	13	3	5	0	5	2	0	9	5	7	5	7	10	5	8	10	8
大阪市	32	12	9	13	5	4	1	1	8	6	5	1	1	14	8	8	24	23
合計	114	65	33	34	10	17	7	5	37	27	31	14	22	53	29	42	67	63

# 圏域別病院数 (単位 力所)



# 圏域別病院数 (単位 カ所)

