

# 豊能広域こども急病センター 概要



センター事務局

2018. 7. 5



# 1 豊能広域こども急病センターの概要

---

- 豊能二次医療圏における時間外(夜間、休日)の小児初期救急医療を広域的に担っている。
- 平成16年(2004年)4月1日開設、15年目。
- 出務医は4市医師会、阪大小児科、国循研究センター。
- 市立病院等後送5病院と連携し、24時間切れ目のない救急医療体制の一翼を担っている。
- 年間約3万人が受診(平日夜間は約40名、日・祝は約200名)。
- 運営は、一般財団法人箕面市医療保健センター。
- 収支不足額は4市2町が負担。  
箕面市、豊中市、吹田市、池田市、豊能町、能勢町

## 2 豊能医療圏医療体制（小児科）について



区分	医療機関
1次	豊能広域こども急病センター
	【休日急病診療所】
	豊中市(2カ所) 池田市(1カ所) 吹田市(2カ所)
2次	市立豊中病院
	市立吹田市民病院
	市立池田病院
	箕面市立病院 済生会吹田病院
3次	千里救命救急センター
	大阪大学医学部附属病院
	高度救命救急センター
	国立循環器病研究センター

### 3 診療時間

---

区 分	診察時間
平日	午後 7 時から翌午前 7 時まで
土曜日	午後 3 時から翌午前 7 時まで
日曜日・祝日 年末・年始 (12/29~1/3)	午前 9 時から翌午前 7 時まで

※ 午前 7 時から午前 9 時の間の一次救急は、輪番病院が担当

## 4 診療体制

### ◆出務協力医師登録人数

区 分	開設当初（H16.4.1）	現在（H30.3.31）
4市医師会	43人	52人
大阪大学医学部附属病院	26人	51人
国立循環器病研究センター	12人	15人
計	81人	118人

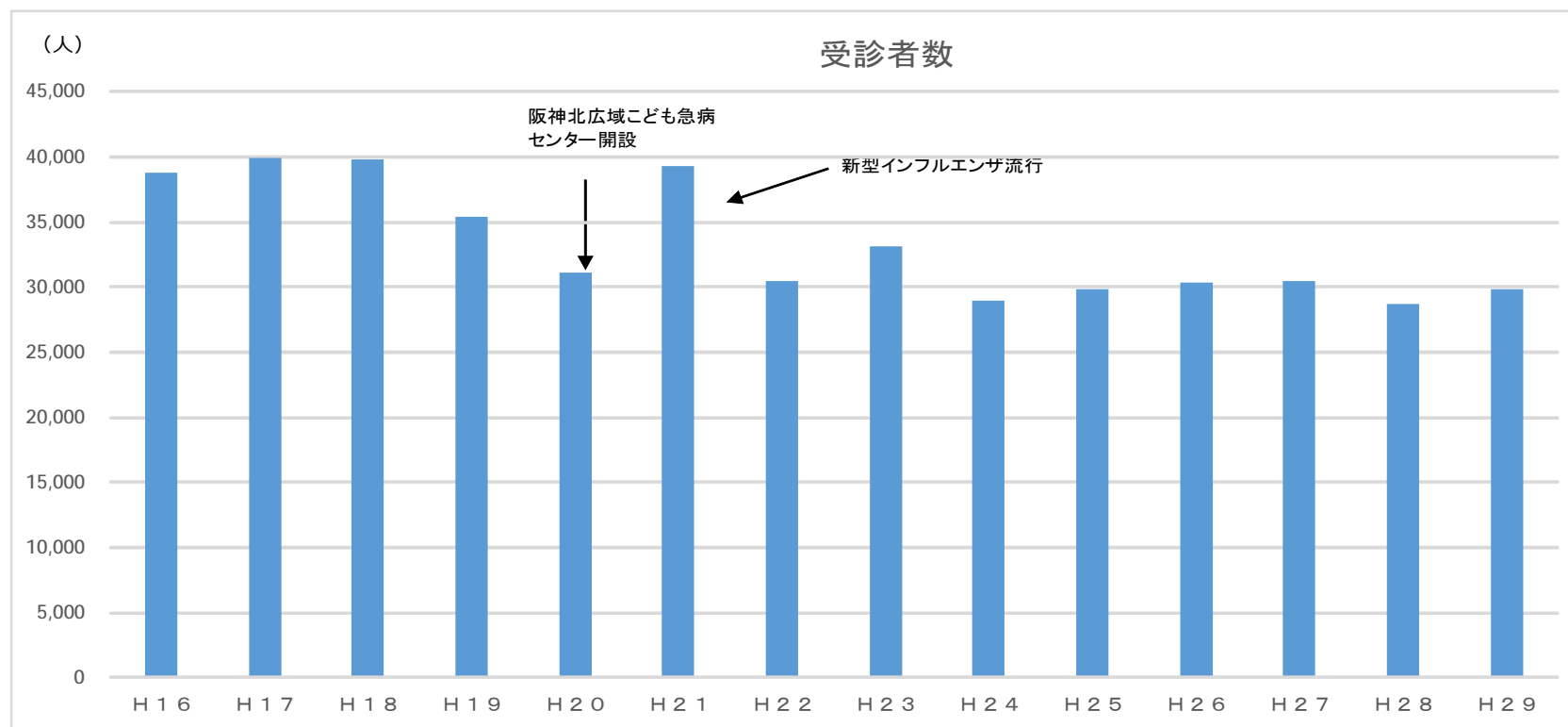
### ◆その他医療スタッフ（H30.3.31現在）

区 分	人数
看護師	27人
臨床検査技師	10人
臨床放射線技師	18人
薬剤師	34人
計	89人

## 5 受診者数の推移

### 受診者数の推移(H16～H29)

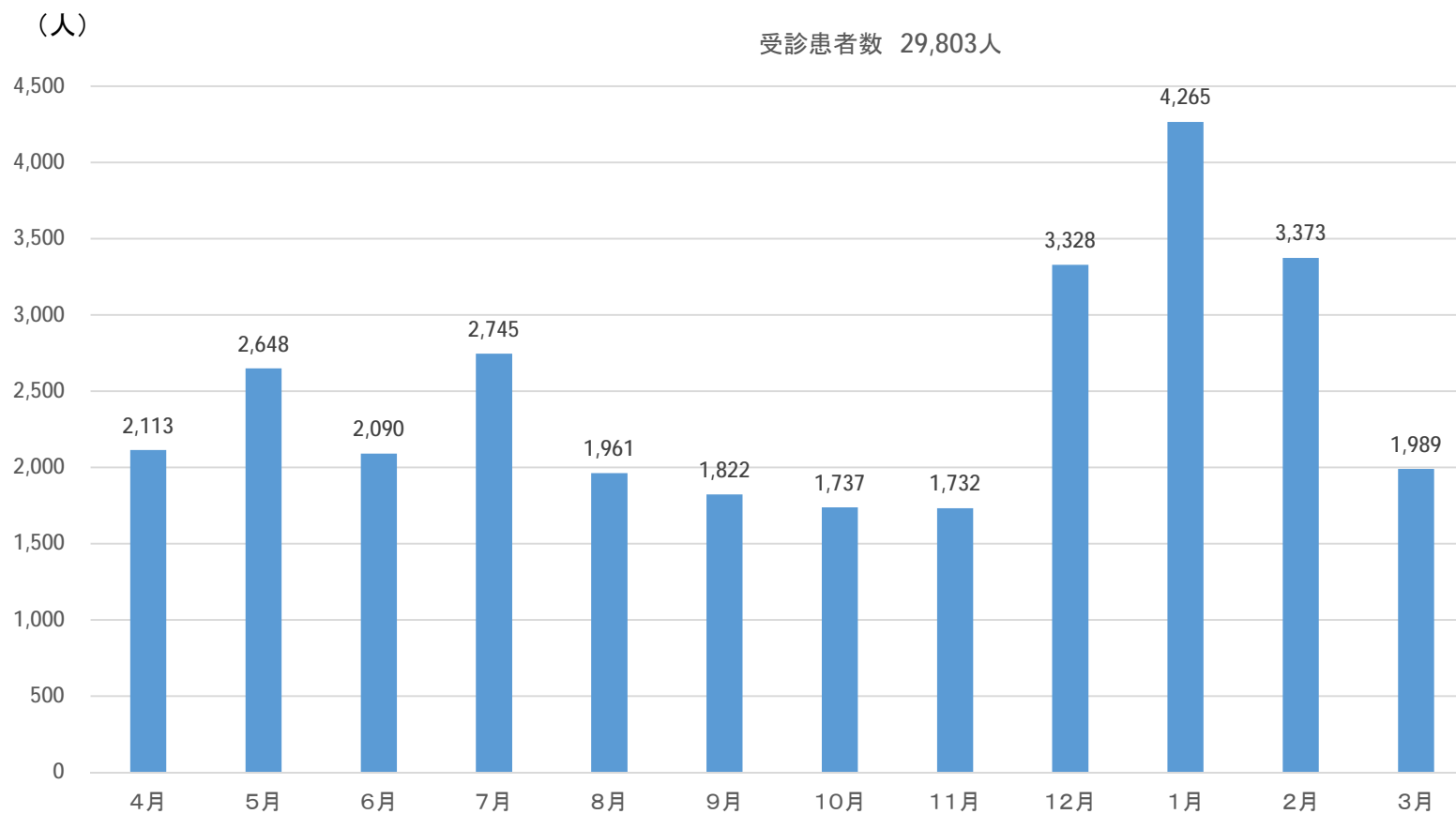
- ◆ H 2 0 からは阪神北広域こども急病センター(伊丹市) が開設され阪神北地区 (伊丹市・宝塚市・川西市など) の患者数が減少
- ◆ H 2 1 は、新型インフルエンザの流行により、患者数が増加
- ◆ 最近の数年間、年間 3 万人前後で推移している。



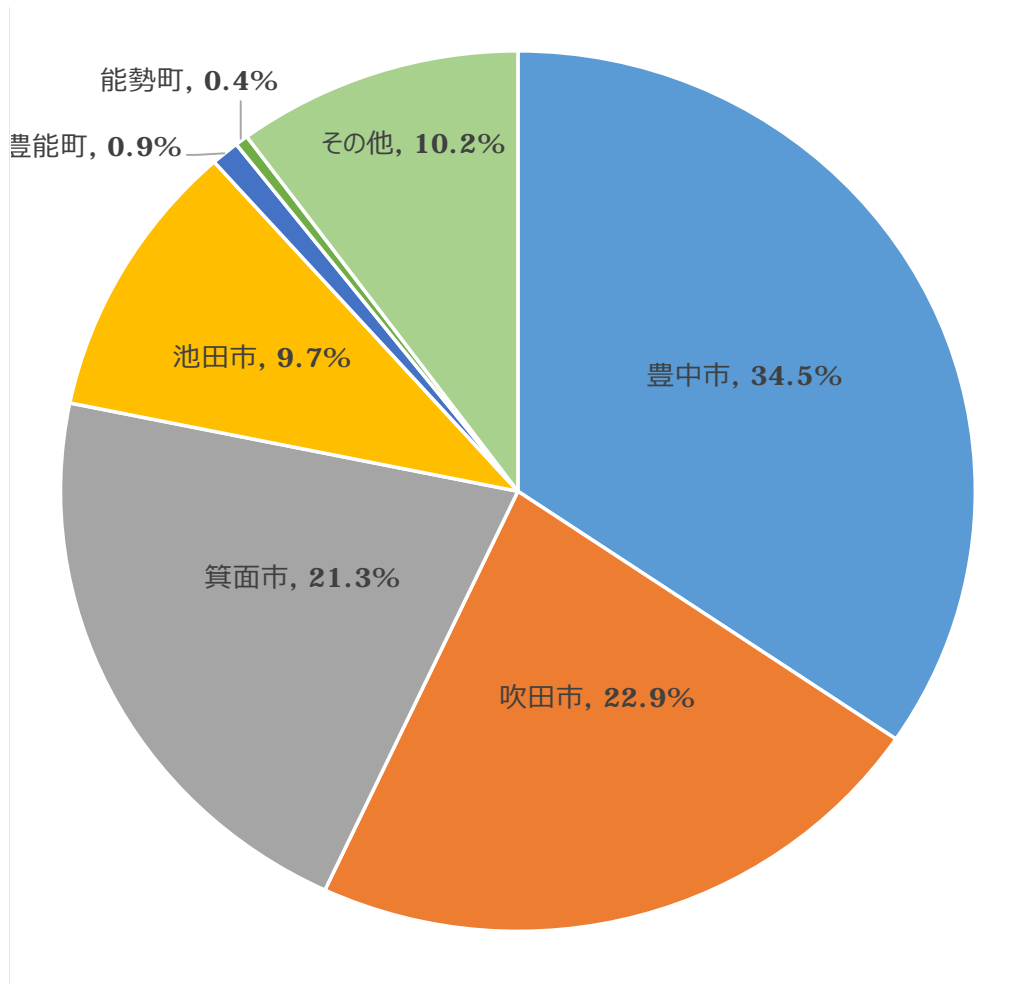
年度	H 1 6	H 1 7	H 1 8	H 1 9	H 2 0	H 2 1	H 2 2	H 2 3	H 2 4	H 2 5	H 2 6	H 2 7	H 2 8	H 2 9
受診者数 (人)	38,834	39,899	39,833	35,410	31,089	39,271	30,484	33,163	28,965	29,887	30,359	30,523	28,670	29,803

## 6 月別受診患者数（平成29年度）

- ★受診者数が一番多いのは1月、2番目に多いのは12月、2月となっている。
- ★12月、1月及び2月はインフルエンザの流行及び年末・年始の休日などが要因
- ★月別の受診者数の傾向は毎年同様であるが、インフルエンザなどの感染症の流行時期により月別受診者数が変動する。



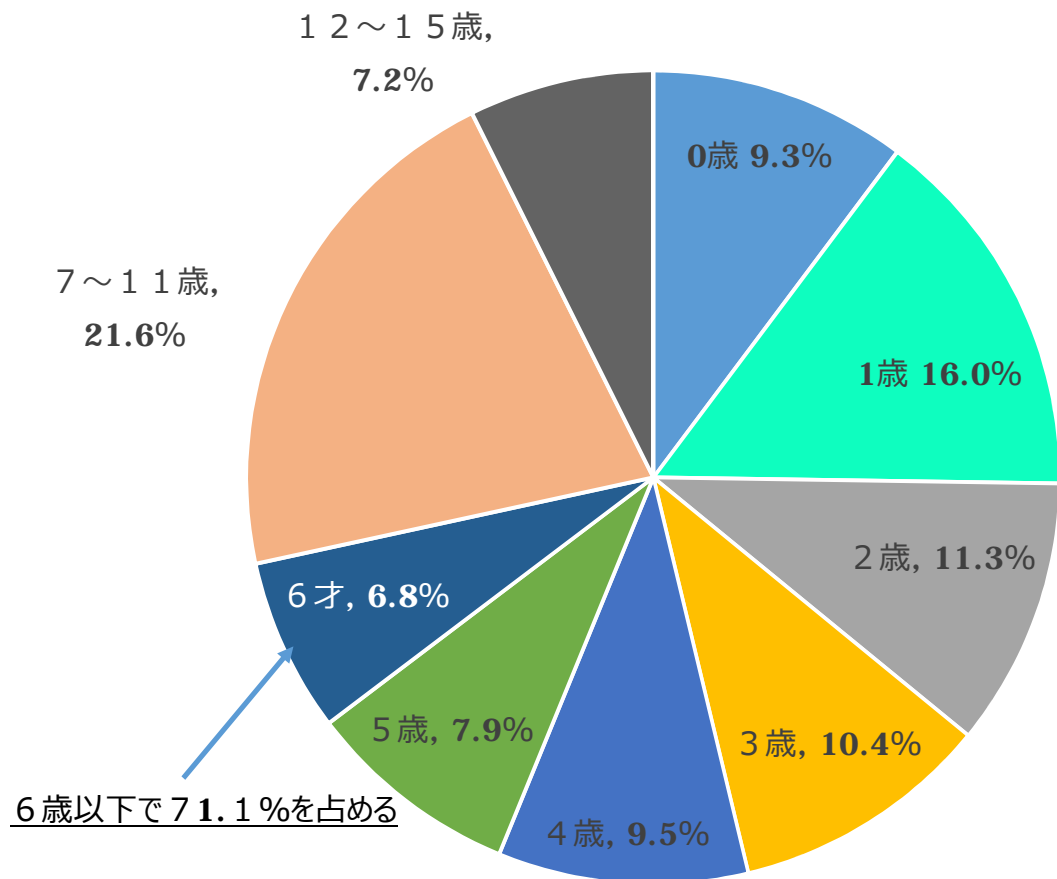
## 7 地区別受診者数割合（平成29年度）



地区	受診患者数(人)	比率
豊中市	10,293	34.5%
吹田市	6,813	22.9%
箕面市	6,353	21.3%
池田市	2,902	9.7%
豊能町	282	0.9%
能勢町	124	0.4%
小計	26,767	89.8%
茨木市	1,581	5.3%
大阪市	211	0.7%
摂津市	240	0.8%
その他	1,004	3.4%
小計	3,036	10.2%
合計	29,803	100.0%



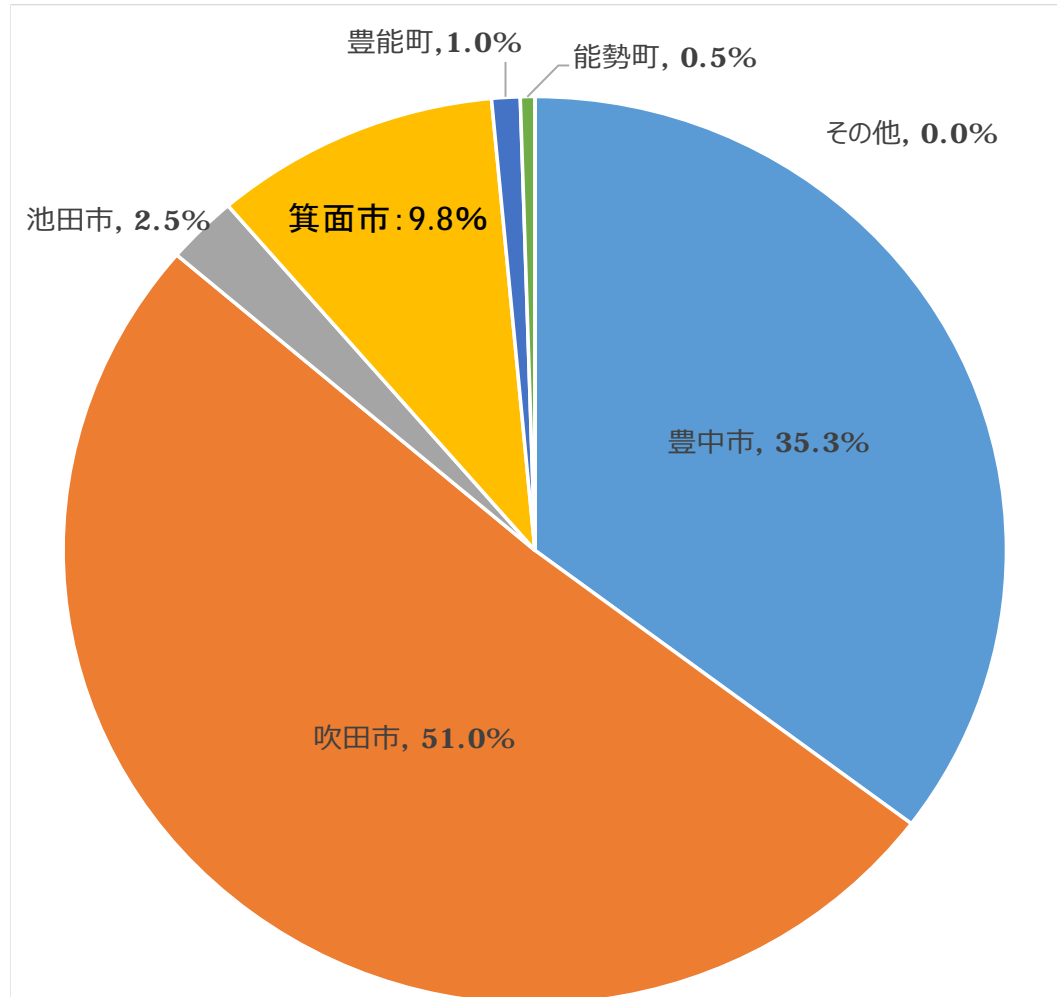
## 8 年齢別受診者数割合（平成29年度）



年齢	人数（人）	構成率（%）
0歳	2,786	9.3%
1歳	4,769	16.0%
2歳	3,376	11.3%
3歳	3,090	10.4%
4歳	2,833	9.5%
5歳	2,353	7.9%
6歳	2,032	6.8%
7～11歳	6,429	21.6%
12～15歳	2,135	7.2%
合計	29,803	100.0%

■ 0歳 ■ 1歳 ■ 2歳 ■ 3歳 ■ 4歳 ■ 5歳 ■ 6歳 ■ 7～11歳 ■ 12～15歳

## 9 救急車による受入患者数（平成29年度）



地区	受診患者数(人)	比率
豊中市	72	35.3%
吹田市	104	51.0%
箕面市	20	9.8%
池田市	5	2.5%
豊能町	2	1.0%
能勢町	1	0.5%
小計	204	100.0%
茨木市	0	0.0%
大阪市	0	0.0%
摂津市	0	0.0%
その他	0	0.0%
小計	0	0.0%
合計	204	100.0%

## 10 二次後送病院輪番表

平成29年11月現在

曜日	月	火	水	木	金	土	日
当番病院	市立吹田市民	市立豊中	市立吹田市民	箕面市立	市立豊中	市立吹田市民	市立豊中
	箕面市立	市立吹田市民	市立豊中	済生会吹田	箕面市立	箕面市立	済生会吹田 (第2・第4)
					市立池田		市立池田

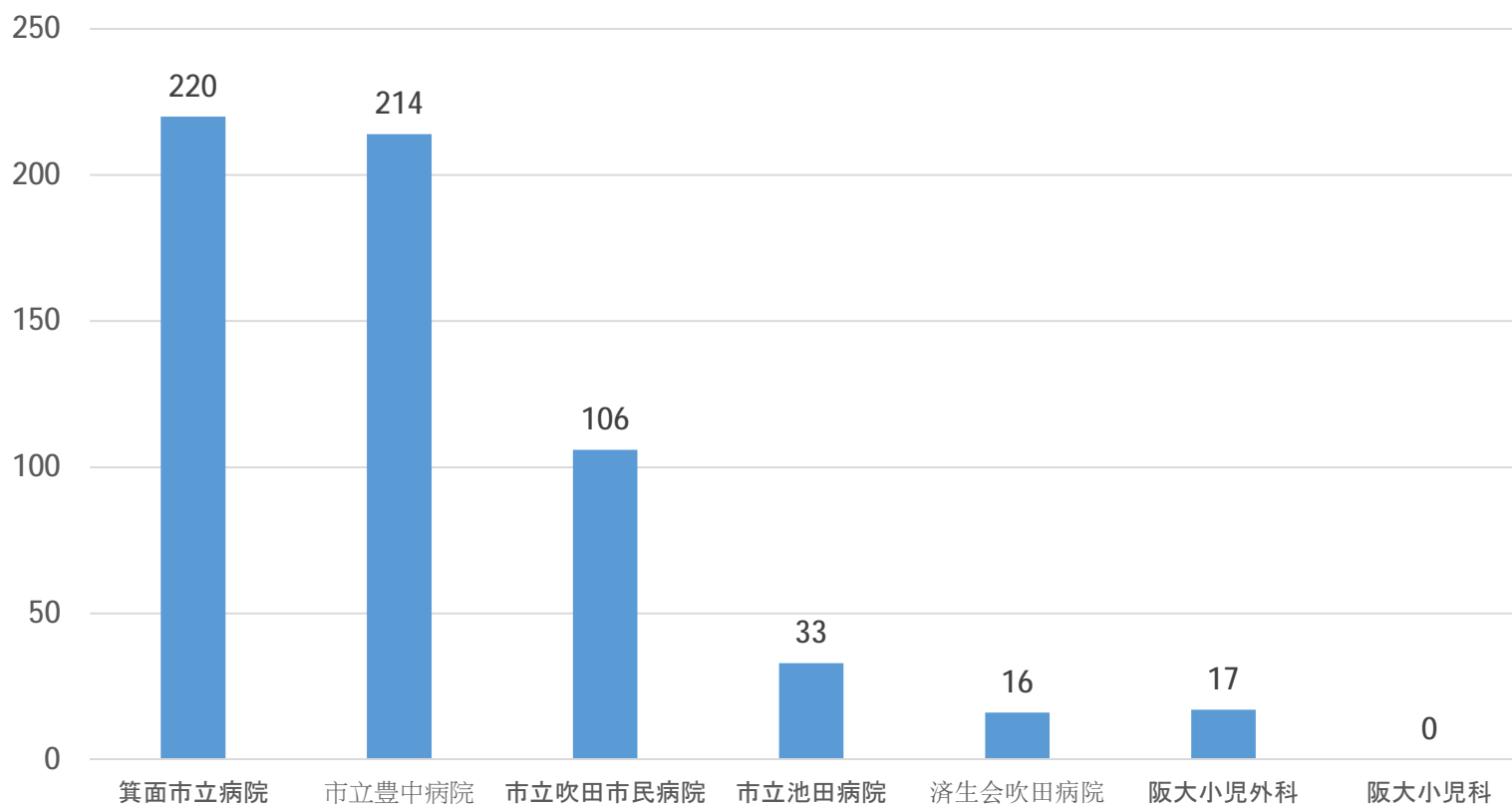
※輪番表については、各病院の状況を踏まえ、各病院の小児科部長と協議し決定している。

## 11 二次後送病院別紹介患者数（平成29年度）

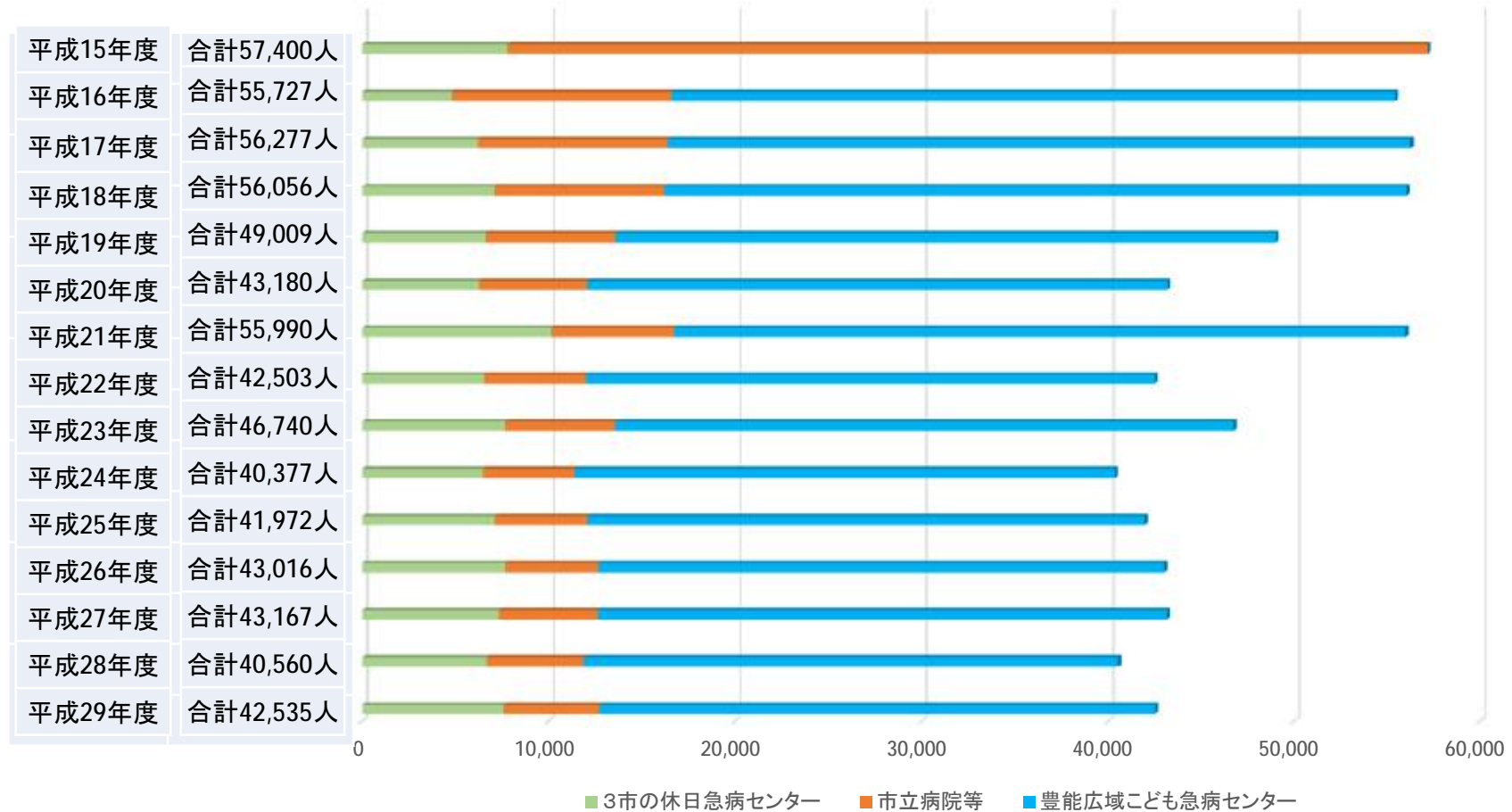
★総受診者数 29,803人

★紹介患者数 644人

二次後送病院への紹介率は2.16%



## 12 豊能医療圏全体の時間外小児救急患者数

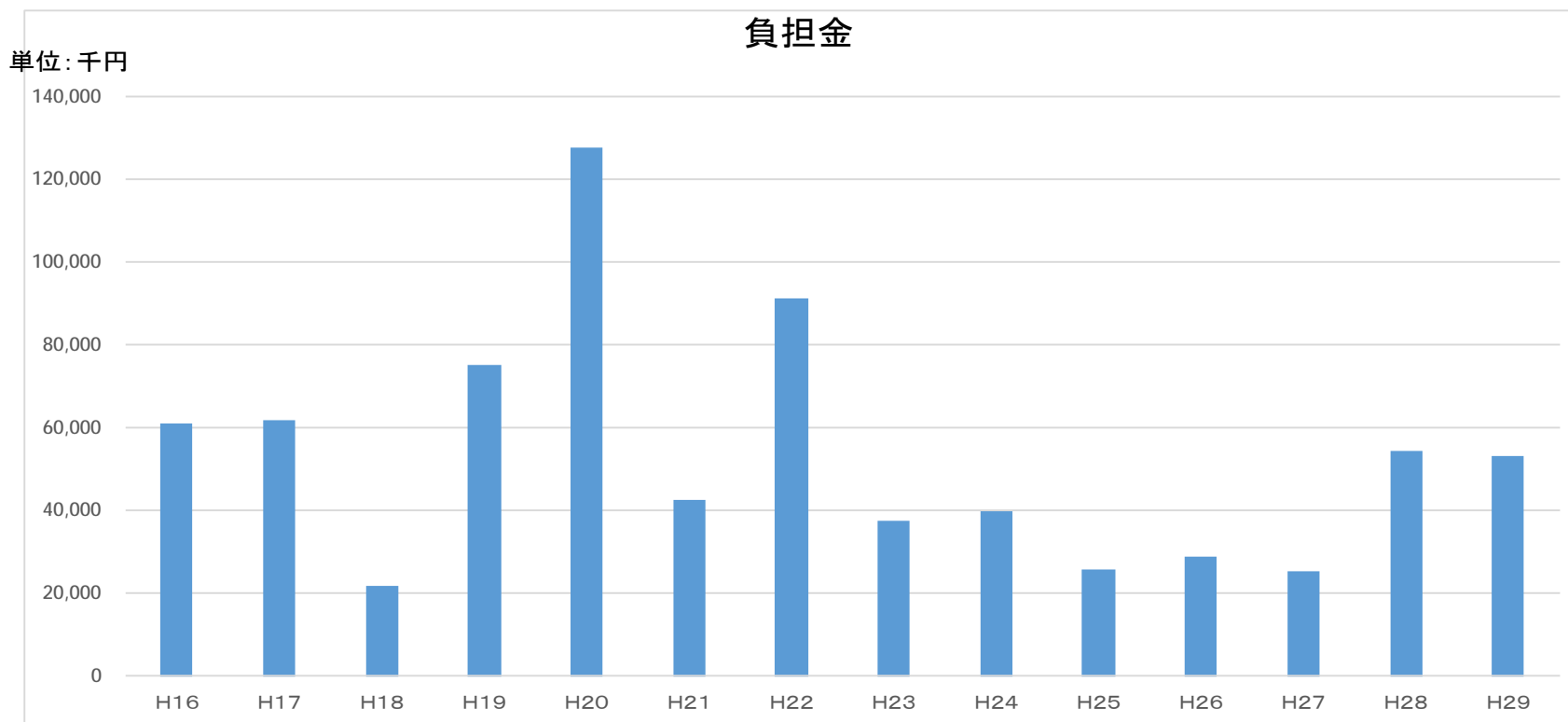


- 平成16年度にセンターが開設されて以降、1次救急患者が豊能広域こども急病センターに集約された。
- 各市立病院等の時間外小児救急患者数が大幅に減った。

# 13 4市2町負担金

## 負担金の推移(H16～H29)

- ◆ H 2 0 に阪神北広域こども急病センター(伊丹市) が開設され、患者数が減少し赤字額が増加。
- ◆ H 2 1 は、新型インフルエンザの流行により、患者数が増加し赤字額が減少。



年度	H 1 6	H 1 7	H 1 8	H 1 9	H 2 0	H 2 1	H 2 2	H 2 3	H 2 4	H 2 5	H 2 6	H 2 7	H 2 8	H 2 9
負担金 (千円)	60,922	61,883	21,937	75,250	127,782	42,633	91,184	37,518	39,719	25,527	28,788	25,366	54,524	53,359