

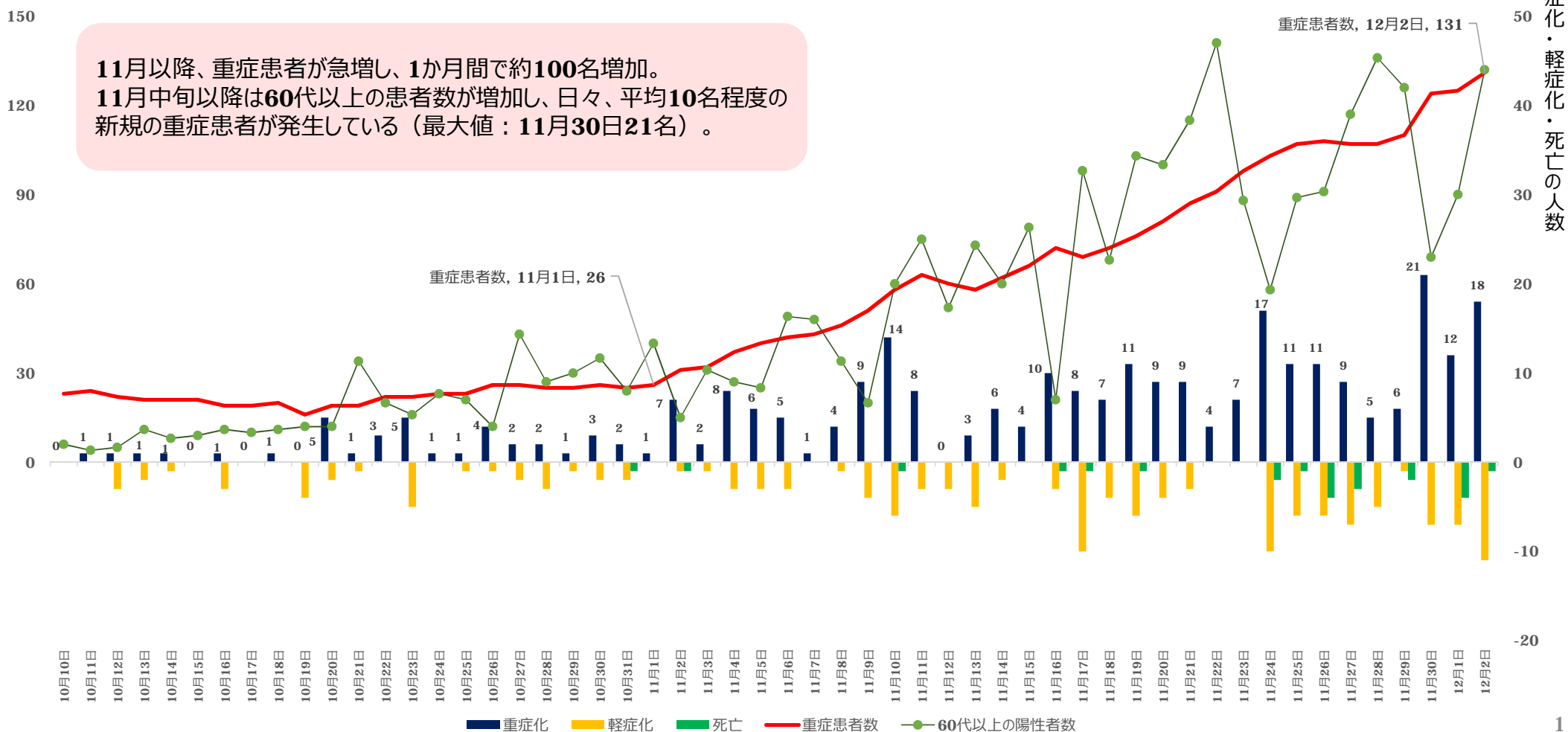
# 新規陽性者数の推移と患者発生シミュレーション 重症患者数の推移

資料 1 - 2

60代以上の新規陽性者数と重症患者数

## 60代以上の新規陽性者数と重症患者数の推移（報道提供日ベース）

11月以降、重症患者が急増し、1か月間で約100名増加。  
11月中旬以降は60代以上の患者数が増加し、日々、平均10名程度の新規の重症患者が発生している（最大値：11月30日21名）。

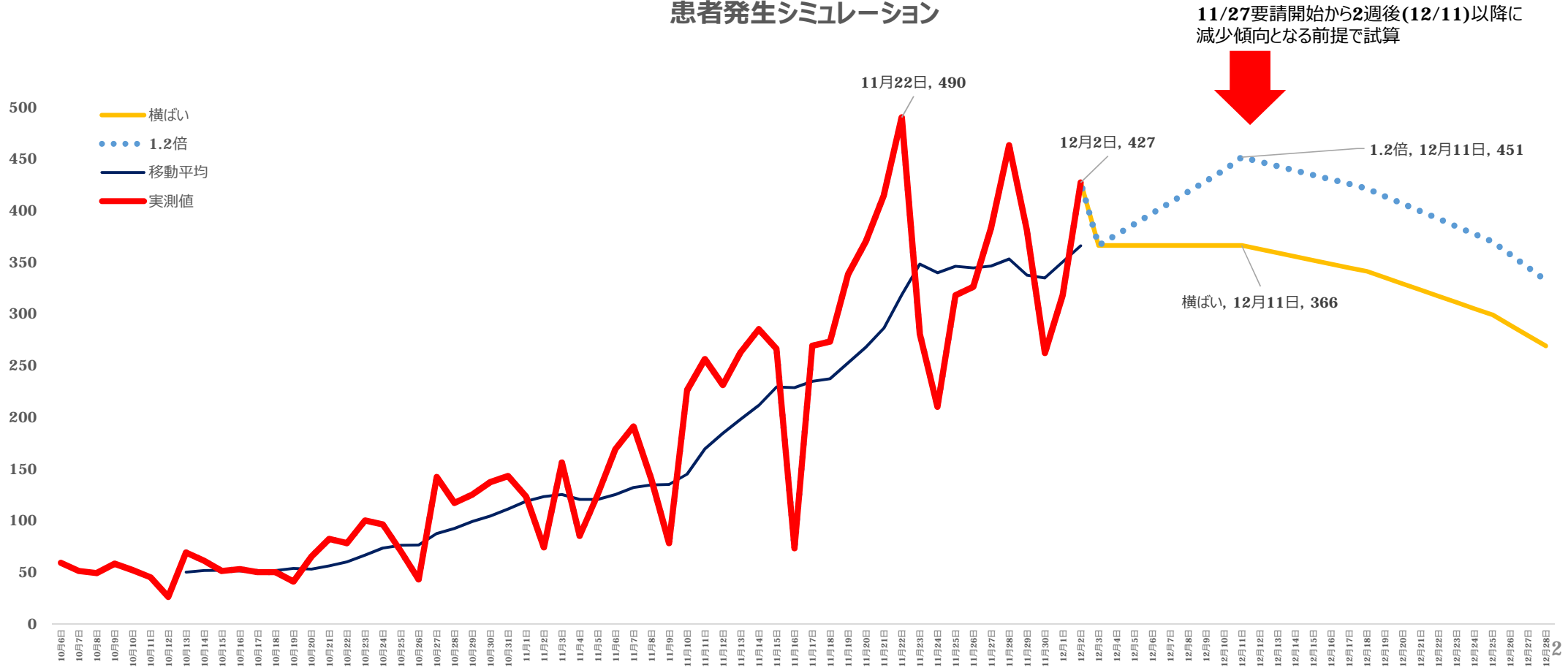


# 新規陽性者数の推移と患者発生シミュレーション

■直近1週間の新規陽性者数の7日間移動平均前週増加比が平均**1.1**であることから、第30回本部会議資料（資料1-2）を**12月2日**時点で更新し、以下の想定で再度シミュレーションを実施。

- ・想定①：12/3以降、**366名/日**（12/2時点の新規陽性者数の7日間移動平均）で横ばいとなり、**12/11**（11/27の要請から2週間後）以降に減少していく場合。
- ・想定②：12/3以降、新規陽性者数が前週比**1.2倍**ずつ増加し、**12/11**をピークに減少していく場合。

## 患者発生シミュレーション



# 療養者数のシミュレーション

## 入院患者数（重症）のシミュレーション

12月3日以降、以下の想定で新規陽性者数が推移した場合の療養者数のシミュレーションを実施。

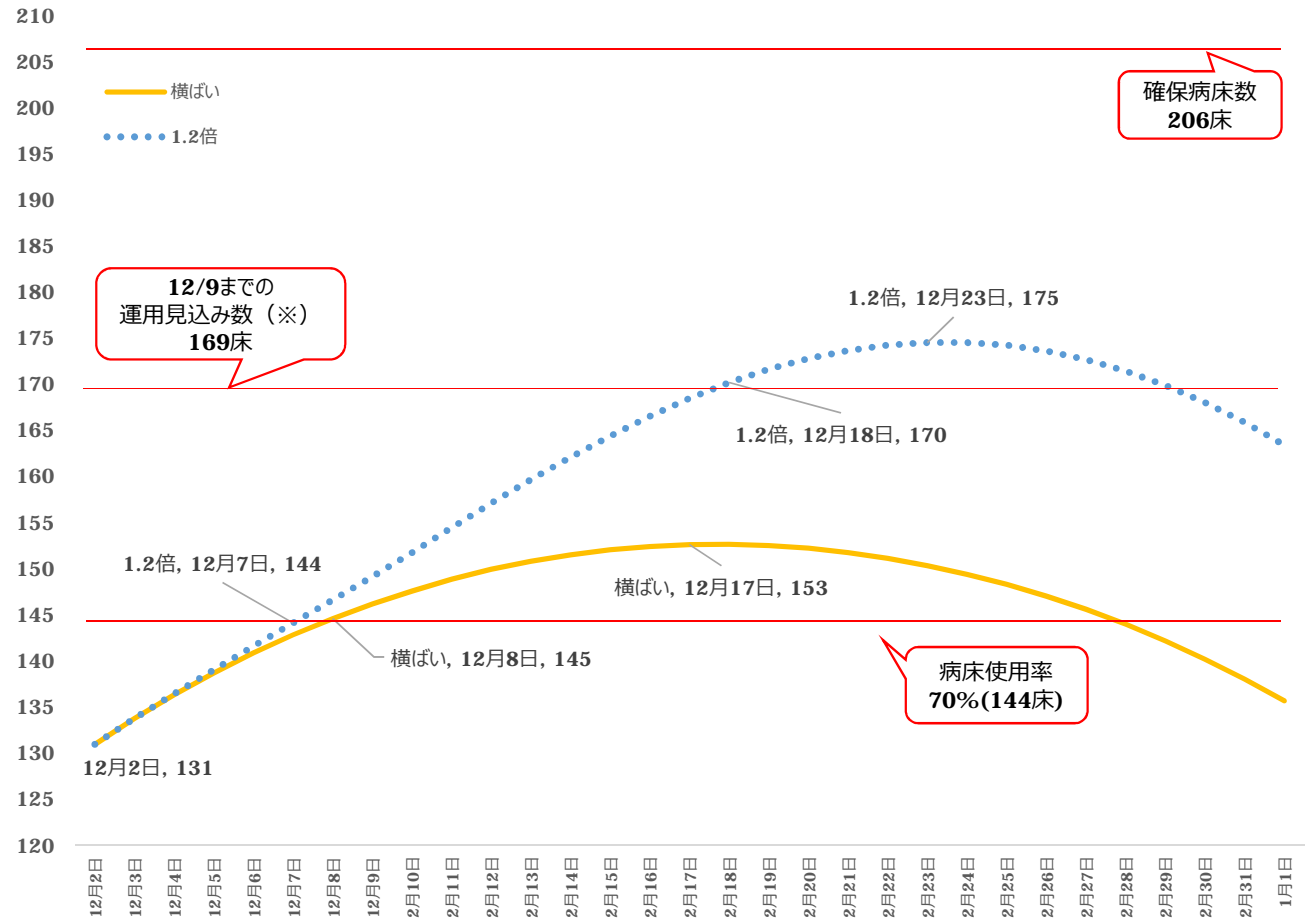
- 想定①: 12/3以降、366名/日（12/2時点の新規陽性者数の7日間移動平均）で横ばいとなり、12/11(11/27の要請から2週間後)以降減少する場合。
- 想定②: 12/3以降、新規陽性者数が前週比1.2倍ずつ増加し、12/11をピークに減少していく場合。

### 【重症率の設定の考え方】

- 新規陽性者数のうち、40代以上が55%（※1）と設定。40代以上の新規陽性者数における重症率を5.8%（※2）と設定（全体陽性者中の重症率が3%）。
- ※1: 10/10～11/23の新規陽性者数（6873名）のうち、40代以上の陽性者数（3792名）から算出。
- ※2: 第二波の実測値から算出
- 重症者のうち、31%は診断時に重症、69%は診断時は無症状・軽症だが、約3日後に重症化する（第二波実測値）。

### 【療養方法と期間の設定の考え方】

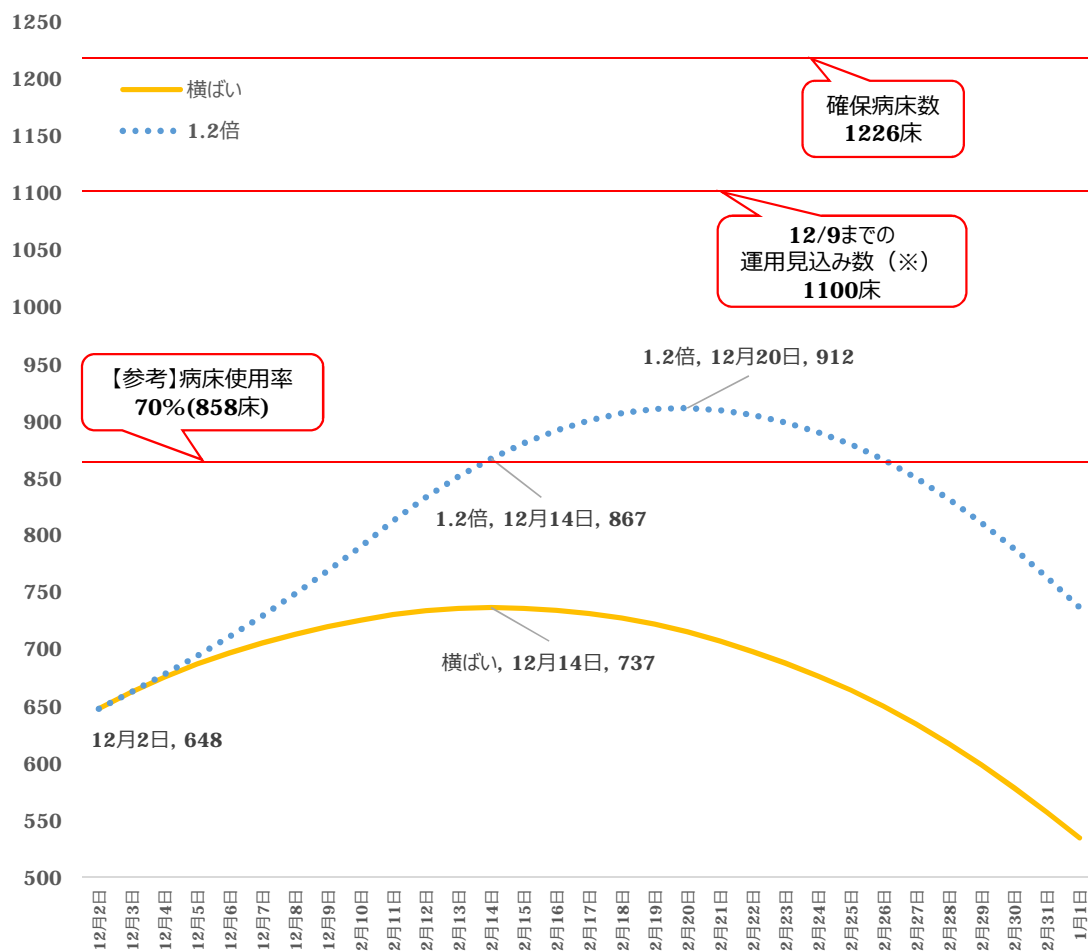
- 重症患者以外の陽性者のうち、22.8%は入院療養、34.7%は宿泊療養、42.5%は自宅療養となる（第二波実測値）。
- 重症患者の入院期間は約21日間で、軽症化した後退院する（第二波実測値）。
- 重症以外の入院療養者は約11日後に退院する（第二波実測値）。宿泊及び自宅療養者は約7日後に解除とする（第二波の宿泊療養者の療養期間から設定）。



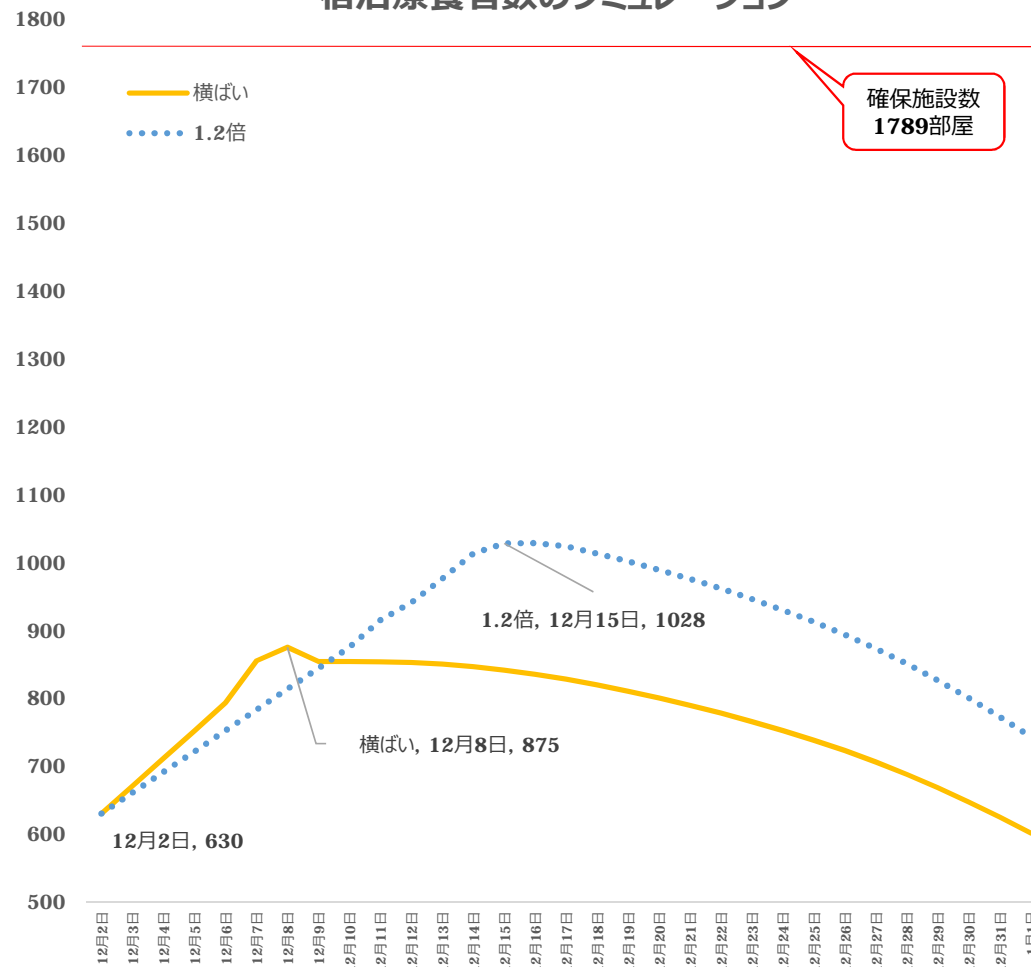
※実運用病床については、日々受入れ病院と調整し、病床を確保。  
令和2年12月15日以降は「大阪コロナ重症センター」が運用開始予定。

# 療養者数のシミュレーション

## 入院患者数（軽症中等症）のシミュレーション



## 宿泊療養者数のシミュレーション



※実運用病床については、日々受入れ病院と調整し、病床を確保