

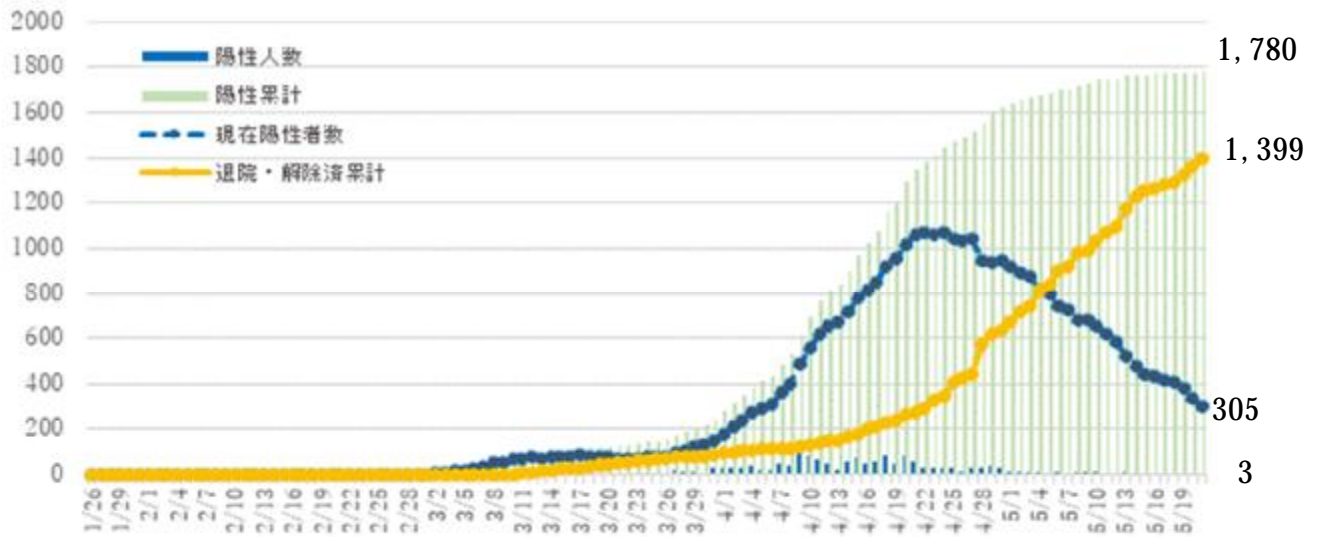
新型コロナウイルス感染症の府内発生状況（令和 2 年 5 月 21 日現在）

① 大阪府内の検査陽性者の状況

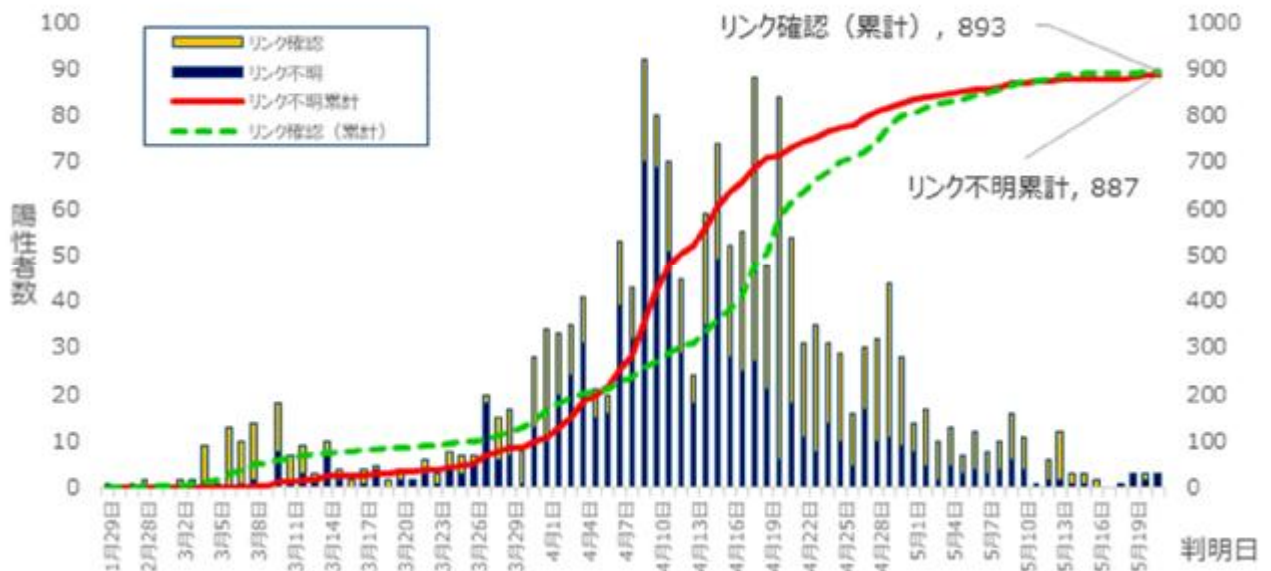
| 検査件数 | 陽性者数 累計 | 現在陽性者数 | | | | | | | 死亡 | 退院・解 除済 累計 |
|--------|------------|--------|-----|-----------|------|------|------------|----|-------|------------------|
| | | 入院中 | 重症 | 入院 調整中 | 自宅療養 | 宿泊療養 | 療養等 調整中 | | | |
| 27,552 | 1,780 | 223 | 30 | 2 | 8 | 61 | 0 | 76 | 1,399 | |
| 前日比 | 484 | 3 | -31 | -16 | -5 | 0 | -6 | -9 | 0 | 34 |

※大阪府外で健康観察を実施している事例：11件

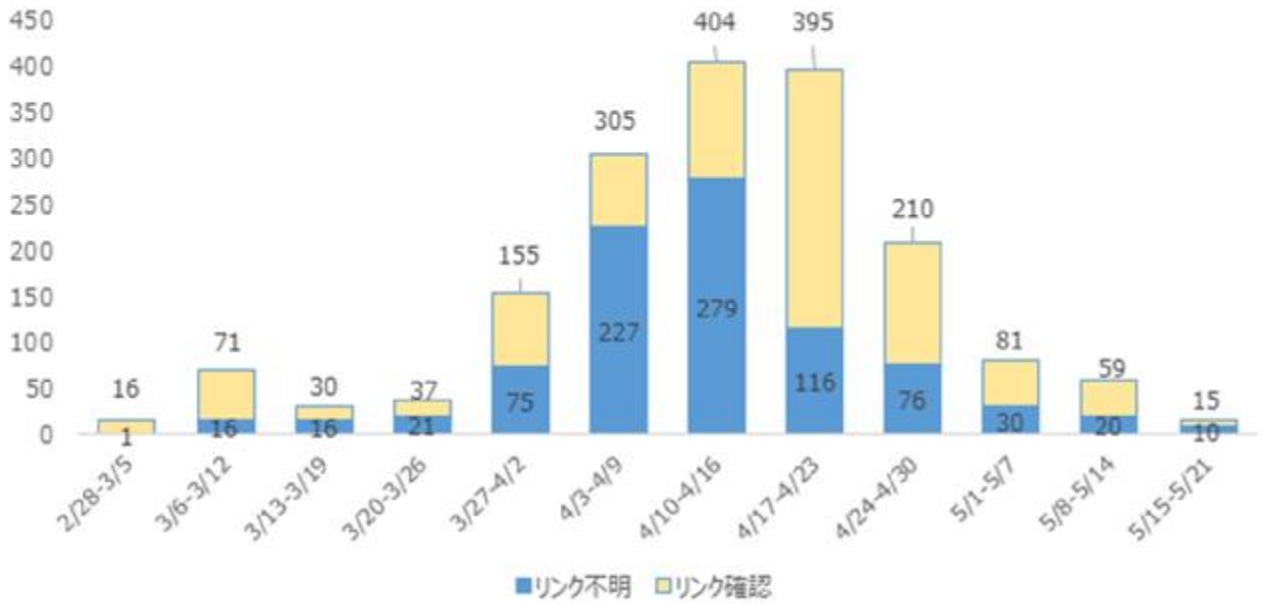
② 新型コロナウイルスの発生状況等



③ 陽性者数の推移



④ 7日間ごとの新規陽性者数の推移



⑤ 検査件数（陰性確認除く）と陽性率の推移

