

大阪府観光統計調査（観光宿泊統計）
報告書

H23 年版

目次

I	調査の概要	
1	調査の概要	1
2	利用者数調査	2
II	大阪府の観光宿泊集客力	
1	観光宿泊客数	3
2	大阪府への観光客による消費規模	5
III	資料編	
1	利用者数調査	6
1.1	各施設配付調査票	6
1.2	各市町村とりまとめ票	7
2	観光宿泊客等の推計フロー	9
2.1	宿泊観光客数の推計フロー	9
2.2	消費規模の推計フロー	10

I 調査の概要

1. 調査の概要

◆ H23年「大阪府観光統計調査」(宿泊統計)は、利用者数調査(観光庁「宿泊旅行統計調査」調査結果の二次利用及び宿泊施設利用者数調査)を行い、推計した。

◆ 利用者数調査は府内の全市町村を対象とし、

①各市町村の協力により宿泊施設等の利用者数を調査、

②調査対象期間中の観光庁の宿泊旅行統計調査の結果を活用して利用者数を集計、

③観光客への調査(H16年実施)により得た各種パラメータを活用し、

観光宿泊客数、観光消費額等の府の集客力を推計した。

◆ 府内の観光宿泊客の定義、地域区分等は以下のとおりである。

①「府外観光宿泊客」とは、大阪府にある宿泊施設を利用した府民以外の宿泊客

②「外国人観光宿泊客」とは、大阪府にある宿泊施設に宿泊した「府外観光宿泊客」のうち、外国人(日本国内に住所を有しない)の宿泊客

③「府民観光宿泊客」とは、同様に大阪府にある宿泊施設を利用した府民の宿泊客

④「総観光宿泊客数」とは、「府外観光宿泊客数」と「府民観光宿泊客数」の合計

地域区分表

地域名	市町村名
大阪市域	大阪市
北大阪地域	吹田市、高槻市、茨木市、摂津市、島本町、豊中市、池田市、箕面市、豊能町、能勢町
東部大阪地域	守口市、枚方市、寝屋川市、大東市、門真市、四條畷市、交野市、東大阪市、八尾市、柏原市
南河内地域	富田林市、河内長野市、羽曳野市、松原市、藤井寺市、大阪狭山市、太子町、河南町、千早赤阪村
泉州地域	堺市、泉大津市、和泉市、高石市、忠岡町、岸和田市、貝塚佐野市、泉南市、阪南市、熊取町、田尻町、岬町

◆ 本報告書は、以上の調査結果をとりまとめたものである。

2. 利用者数調査

調査の流れ

(1) 調査手法

府内の主要な観光施設と宿泊施設を抽出し、府内の各市町村を通じてこれらの施設より調査対象期間中の利用人数に関する報告を受け把握した。調査の実施にあたっては、府内各市町村及び調査対象となった施設の協力を得てデータの提供を受けた。

また、調査対象期間中の観光庁の宿泊旅行統計調査の結果を活用して利用者数を推計した。

(2) 調査対象

宿泊施設についても、全国統一基準に示された分類に従ったが、市町村の意見も参考にして決定した。(なお、観光庁の宿泊旅行統計調査の調査対象となっている施設は、大阪府調査の対象から除外。また、観光庁調査においては、平成22年より調査対象を拡充している。)

(3) 調査項目

調査対象施設の1年間の利用者数を調査した。利用者数を直接的に把握することが困難な対象施設については、代替となる数値に補正を行って、年間の利用者数を推計した。

(4) 調査対象期間

平成23年1年間（平成23年1月から平成22年12月）を調査対象期間とした。

(5) 調査実施の概要

府内の各市町村に対し、対象施設への調査を依頼した。

- ・ 宿泊施設 678ヶ所（観光庁調査含む）

Ⅱ 大阪の観光宿泊集客力

1. 観光宿泊客数

H23年の「総観光宿泊客数」は1,329万人であった。平成22年の1,378万人より49万人減少した。

このうち府外から訪問する「府外観光宿泊客数」は、1,239万人で、平成22年の1,296万人と比べ57万人減少した。

「外国人観光宿泊客数」でみると、140万人で、平成22年の199万人と比べ59万人減少している。

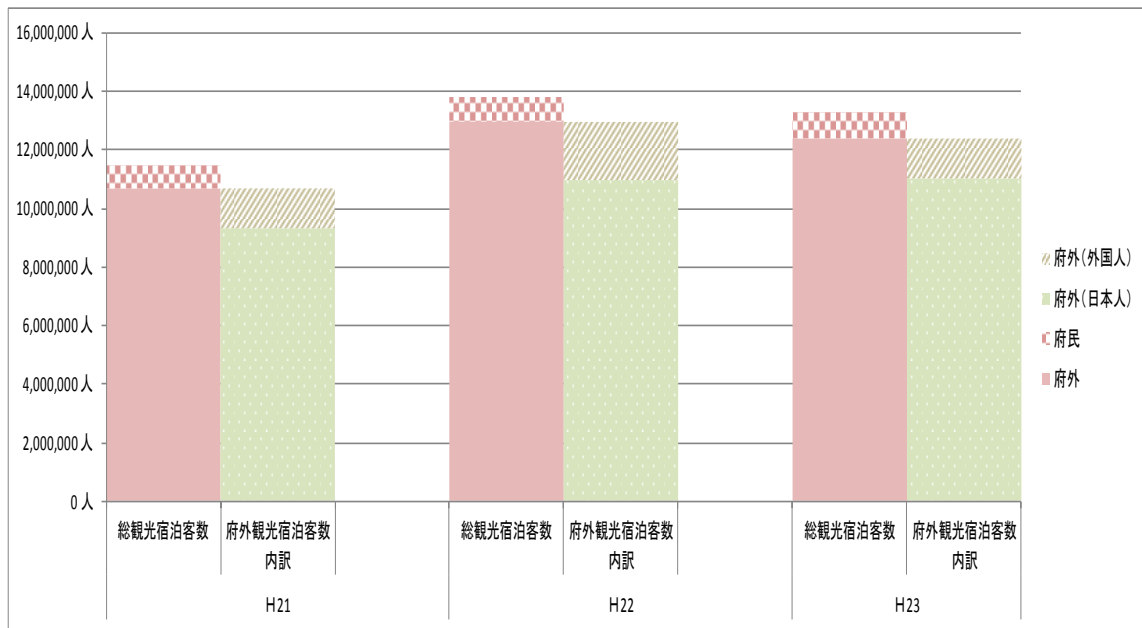
(人)

	H21	H22	H23			
大阪府 全域	総観光宿泊客数	11,447,909	総観光宿泊客数	13,778,129	総観光宿泊客数	13,286,286
	府民観光宿泊客数	752,092	府民観光宿泊客数	816,131	府民観光宿泊客数	894,266
	府外観光宿泊客数	10,695,817	府外観光宿泊客数	12,961,998	府外観光宿泊客数	12,392,020
	外国人観光宿泊客数	1,366,671	外国人観光宿泊客数	1,994,739	外国人観光宿泊客数	1,401,529
大阪市	総観光宿泊客数	9,895,799	総観光宿泊客数	12,240,691	総観光宿泊客数	11,401,653
	府民観光宿泊客数	336,457	府民観光宿泊客数	416,183	府民観光宿泊客数	387,656
	府外観光宿泊客数	9,559,342	府外観光宿泊客数	11,824,508	府外観光宿泊客数	11,013,997
	外国人観光宿泊客数	1,029,086	外国人観光宿泊客数	1,558,373	外国人観光宿泊客数	1,009,060
大阪市を 除く府域	総観光宿泊客数	1,552,110	総観光宿泊客数	1,537,438	総観光宿泊客数	1,884,633
	府民観光宿泊客数	415,635	府民観光宿泊客数	399,948	府民観光宿泊客数	506,610
	府外観光宿泊客数	1,136,475	府外観光宿泊客数	1,137,490	府外観光宿泊客数	1,378,023
	外国人観光宿泊客数	337,585	外国人観光宿泊客数	436,366	外国人観光宿泊客数	392,469
北大阪	総観光宿泊客数	635,355	総観光宿泊客数	452,706	総観光宿泊客数	607,272
	府民観光宿泊客数	196,325	府民観光宿泊客数	139,885	府民観光宿泊客数	187,645
	府外観光宿泊客数	439,030	府外観光宿泊客数	312,821	府外観光宿泊客数	419,627
	外国人観光宿泊客数	34,543	外国人観光宿泊客数	50,850	外国人観光宿泊客数	61,992
東部大阪	総観光宿泊客数	149,861	総観光宿泊客数	255,408	総観光宿泊客数	312,840
	府民観光宿泊客数	51,404	府民観光宿泊客数	87,606	府民観光宿泊客数	107,303
	府外観光宿泊客数	98,457	府外観光宿泊客数	167,802	府外観光宿泊客数	205,537
	外国人観光宿泊客数	13,324	外国人観光宿泊客数	19,818	外国人観光宿泊客数	33,720
南河内	総観光宿泊客数	57,414	総観光宿泊客数	41,377	総観光宿泊客数	73,319
	府民観光宿泊客数	35,942	府民観光宿泊客数	25,901	府民観光宿泊客数	45,899
	府外観光宿泊客数	21,472	府外観光宿泊客数	15,476	府外観光宿泊客数	27,420
	外国人観光宿泊客数	111	外国人観光宿泊客数	206	外国人観光宿泊客数	792
泉州	総観光宿泊客数	709,480	総観光宿泊客数	787,947	総観光宿泊客数	891,202
	府民観光宿泊客数	131,964	府民観光宿泊客数	146,556	府民観光宿泊客数	165,763
	府外観光宿泊客数	577,516	府外観光宿泊客数	641,391	府外観光宿泊客数	725,439
	外国人観光宿泊客数	289,606	外国人観光宿泊客数	365,494	外国人観光宿泊客数	295,965

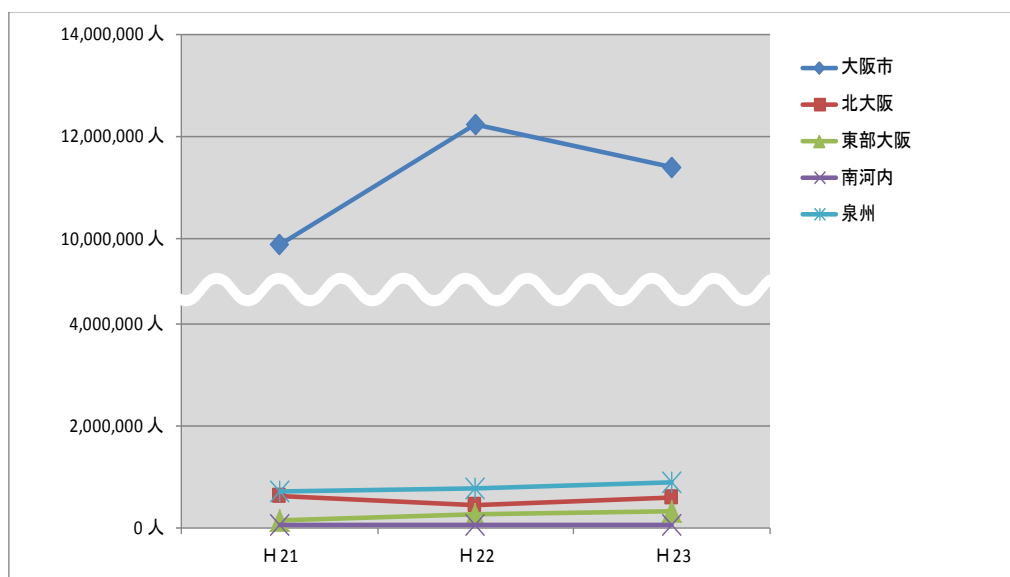
H22年と比較してH23の減少の主な要因は、「外国人観光宿泊客」によるもので、H23年3月に起こった東日本大震災の影響によるものと考えられる。

また、地域別にみても、大阪市内は、H22年と比較してH23は減少しているが、北大阪、東部大阪、南河内、泉州はいずれも増加している。

■ 総観光宿泊客数推移（府民・府外比較）



■ 総観光宿泊客数推移（地域比較）



2. 大阪府への観光客による消費規模

総観光宿泊客の消費額は、8,454 億円であった。

これは、府内の百貨店年間販売額 8,362 億円（平成 23 年商業動態統計調査）よりも大きい。（ただし、観光消費額には、交通費の一部など、必ずしも府内で消費されるとは限らないものも含まれる）。

■宿泊観光消費額単価 ※平成 16 年パラメータ調査より

単価	府域	大阪市内
国内	51,532円	54,000円
外国人	184,338円	115,000円

■H23 宿泊観光消費額

(億円)

	府民	府外(国内)	府外(海外)	府外計	総計
大阪市	211	5,400	1,162	6,562	6,773
北大阪	93	216	111	327	420
東部大阪	57	103	55	158	215
南河内	26	15	0	15	41
泉州	88	371	553	924	1,012
府域計	475	6,105	1,881	7,986	8,461

	総観光宿泊客数	=	府外観光宿泊客数	+	府民観光宿泊客数
大阪府全域	13,286,286 人	=	12,392,020 人 (内外国人観光宿泊客数 1,401,529人)	+	894,266 人
	8,461億円	=	7,986億円	+	475億円
大阪市	11,401,653人	=	11,013,997 人 (内外国人観光宿泊客数 1,009,060人)	+	387,656 人
	6,773億円	=	6,562億円	+	211億円
北大阪	607,272 人	=	419,627 人 (内外国人観光宿泊客数 61,992 人)	+	187,645 人
	420億円	=	327億円	+	93億円
東部大阪	312,840 人	=	205,537 人 (内外国人観光宿泊客数 33,718 人)	+	107,303 人
	215億円	=	158億円	+	57億円
南河内	73,319 人	=	27,420 人 (内外国人観光宿泊客数 792 人)	+	45,899 人
	41億円	=	15億円	+	26億円
泉州	891,202 人	=	725,439 人 (内外国人観光宿泊客数 人)	+	165,763 人

資料編

1 利用者数調査

1-1 各施設配付調査票

平成 23 年大阪府観光統計調査 宿泊者数・ご回答シート

宿泊施設

貴宿泊施設名	
--------	--

平成 23 年の各指標について、可能な範囲でご回答下さい。

● 室数・定員等について（今回より暦年での調査となりました）

室数 平成 23 年 12 月 31 日現在	定員 平成 23 年 12 月 31 日現在	年間の営業日数 平成 23 年
室	人	日

● 宿泊人泊数 *可能な範囲で外国人数もご回答ください。

(1) 年間の宿泊人泊数

宿泊人泊数		(2) の合計
うち外国人		

(2) 月別の宿泊人泊数

(人泊)

	平成 23 年								
	1 月	2 月	3 月	4 月	5 月	6 月	7 月	8 月	9 月
宿泊人泊数									
うち外国人									

	平成 23 年		
	10 月	11 月	12 月
宿泊人泊数			
うち外国人			

☆以下は、可能な範囲でご回答ください。ご協力をお願いします。

● 外国人の国・地域別宿泊人泊数

(人泊)

国・地域	韓国	中国	香港	台湾	その他アジア	オセアニア
宿泊人泊数						

国・地域	北米	中南米	ヨーロッパ	中東・アフリカ	分類不明分	計
宿泊人泊数						

ご協力ありがとうございました。

本シートをご返送下さい

1.2 各市町村とりまとめ票

平成23年大阪府観光統計調査・集計票

作成日：平成 年 月 日

月別・宿泊施設延べ利用人数(市町村記入用)

貴市町村名：

(単位：人地点)

下段は外国人の内数

No.	宿泊施設名	上:室数 下:定員	営業 日数	平成23年												計	備考
				1月	2月	3月	4月	5月	6月	7月	8月	9月	10月	11月	12月		
例	〇〇ホテル	20 50	345	1,234 111	1,234 111	1,234 111	2,345 111	3,456 111	2,345 111	2,345 111	1,234 111	1,234 111	1,234 111	1,234 111	20,363 1,332		
1																	
2																	
3																	
4																	
5																	
6																	
7																	
8																	
9																	
10																	

頁のうち 頁目

宿泊施設

平成23年大阪府観光統計調査・集計票

作成日：平成 年 月 日

外国人の国・地域別宿泊人泊数(市町村記入用)

貴市町村名：

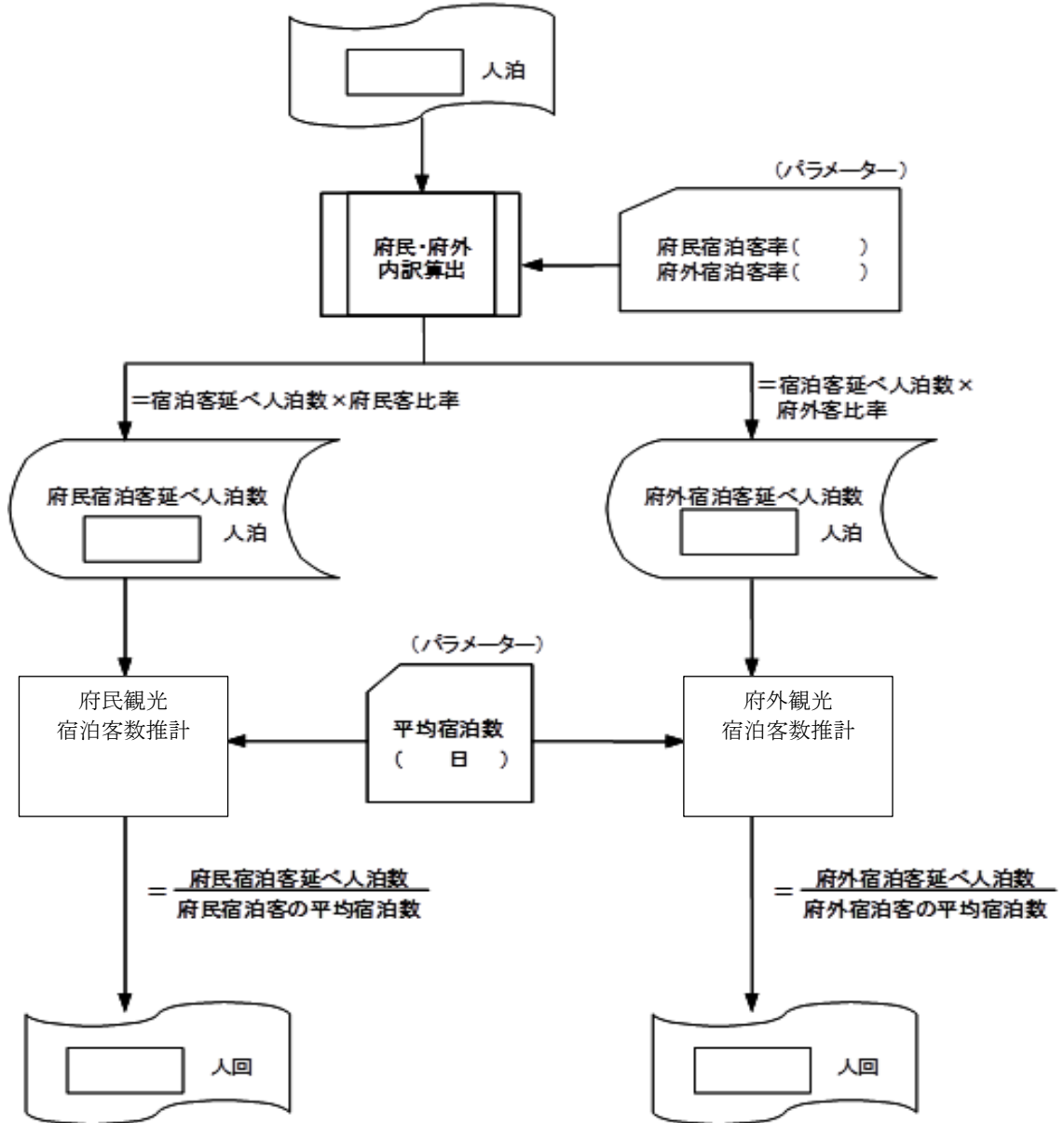
No.	宿泊施設名	アジア					オセアニア	北米	中南米	ヨーロッパ	中東・アフリカ	分類不明分	計
		韓国	中国	香港	台湾	その他アジア							
例	〇〇ホテル	111	111	111	111	111	111	111	111	111	111	222	1,332
1													
2													
3													
4													
5													
6													
7													
8													
9													
10													

1 頁のうち 1 頁目

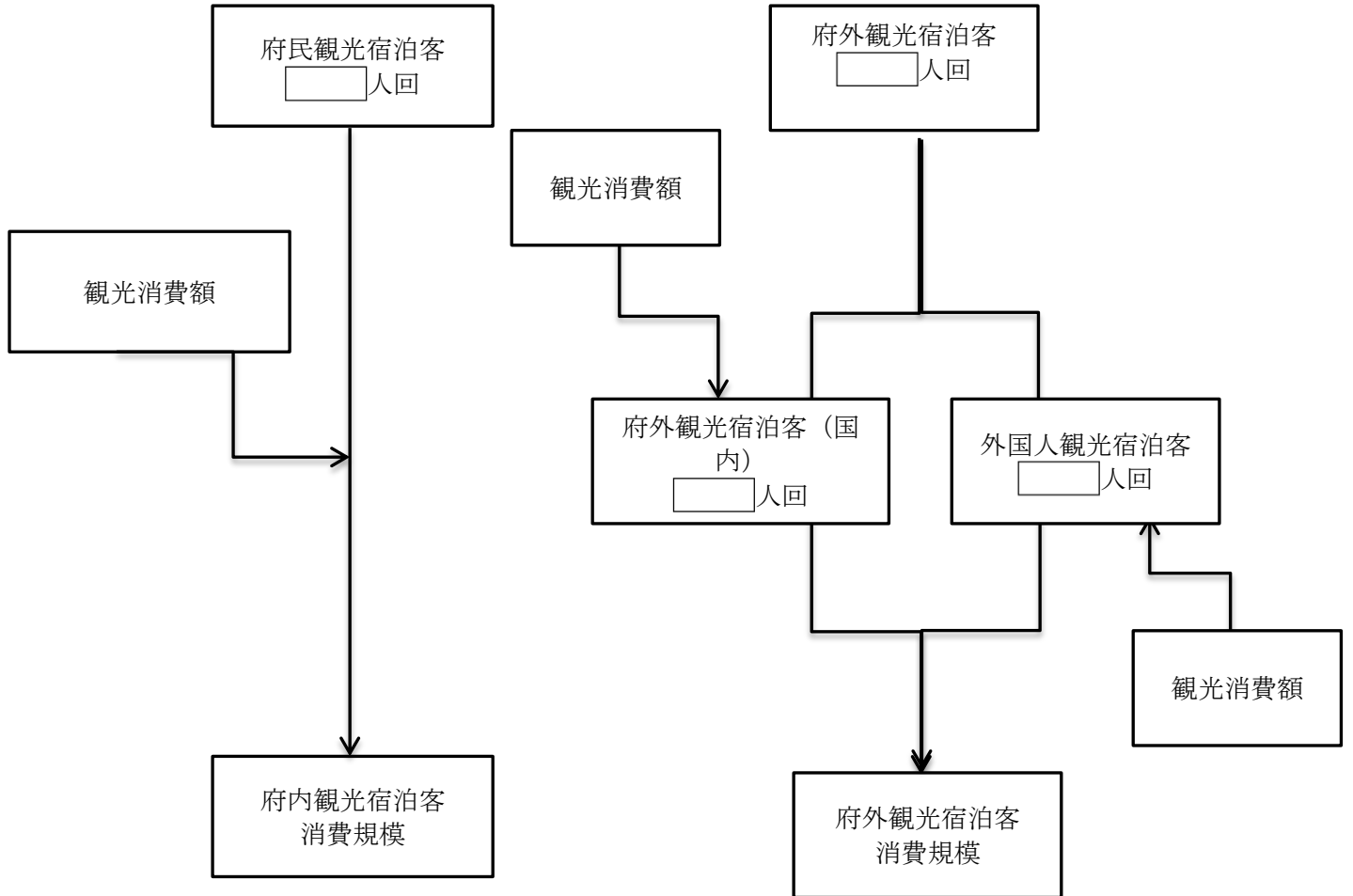
宿泊施設
(外国人)

2 観光宿泊客等の推計フロー
 2.1 宿泊観光客数の推計フロー

大阪府の観光宿泊客延べ人泊数



2.2 消費規模の推計フロー



平成23年大阪府観光統計調査

平成26年3月発行

大阪府府民文化部都市魅力創造局都市魅力・観光課

〒559-8555 大阪市住之江区南港北
1-14-16 大阪府咲洲庁舎37階
(06)6210-9313