

貸借対照表

2018年度 決算の概要

(貸借対照表・損益計算書前年度比較)

(単位:百万円)

資産の部	2017	2018	増減
I 固定資産	96,314	94,790	△ 1,524
1.有形固定資産	79,549	78,680	△ 869
(土地)	37,025	37,025	0
(建物)	33,651	32,419	△ 1,232
(構築物)	1,247	1,364	117
(機械装置)	125	76	△ 49
(工具器具備品)	2,569	2,913	344
(図書)	4,815	4,843	28
(美術品・收藏品)	27	29	2
(車両運搬具)	1	1	0
(建設仮勘定)等	88	10	△ 78
2.無形固定資産	154	139	△ 15
(特許権)	54	55	1
(商標権)	0	0	0
(ソフトウェア)	24	22	△ 2
(電話加入権)	1	1	0
(産業財産権仮勘定)	75	61	△ 14
3.投資その他の資産	16,610	15,971	△ 639
(投資有価証券)	201	144	△ 57
(長期前払費用)	9	25	16
(未収財源措置予定額)	16,399	15,801	△ 598
(その他)	1	1	0
II 流動資産	7,061	7,511	450
現金及び預金	4,736	5,350	614
有価証券	0	0	0
たな卸資産	28	14	△ 14
前渡金	2	2	0
前払費用	17	19	2
未収収益	14	13	△ 1
仮払金	1	1	0
未収入金	656	362	△ 294
未収財源措置予定額	1,607	1,750	143
資産合計	103,375	102,302	△ 1,073

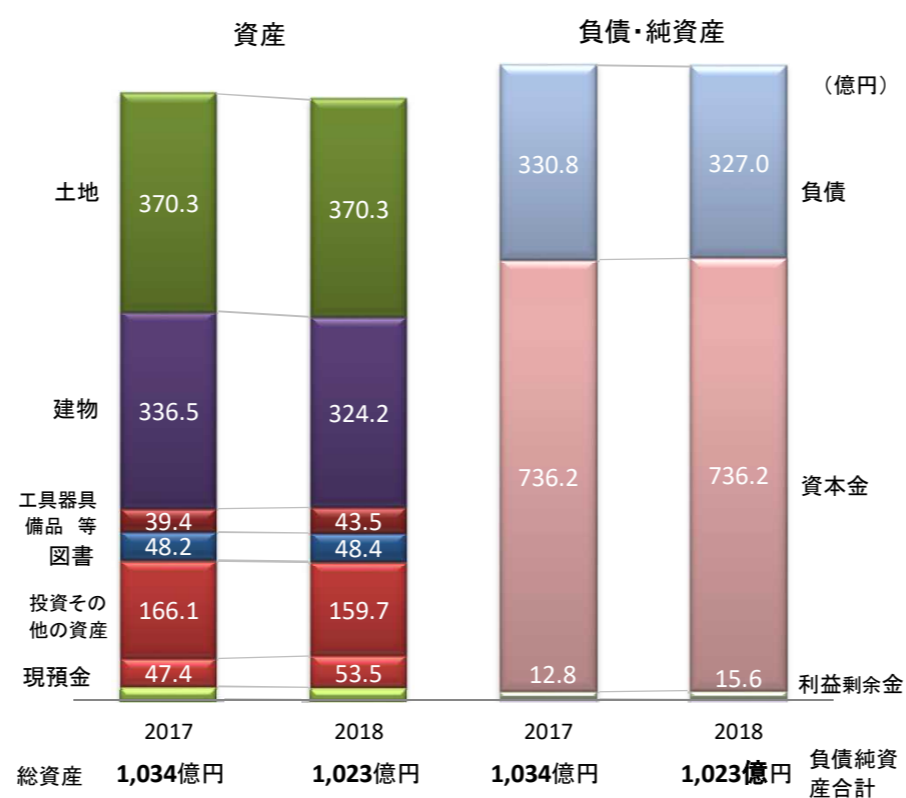
◇計画的な耐震化等の学舎整備事業により、2018年度はA14棟、A3棟書庫棟他の改修工事を行った。(総事業費 12億1,800万円)
 ◇高額な研究設備機器の整備と学内における共同利用を促進するため、学内公募による大型研究設備機器の選定・購入を行った。(5件、総額1億8,400万円)

◆ 資産の部(増減の主なもの)
 ☆建物・構築物の減 11億1,500万円は、耐震改修等による増加 12億6,300万円とA1棟等除却による減少 6億7,600万円、減価償却等による減少 17億2,000万円によるものです。
 ☆工具器具備品の増 3億4,400万円は、情報システム(情報教育、CALLシステム、財務会計等)のリースによる資産の増加 4億4,300万円、工具器具備品の取得による増加 7億3,300万円と減価償却による資産の減少 8億3,200万円によるものです。
 ☆未収財源措置予定額は、耐震改修等学舎整備に伴う資金が、将来、大阪府からの補助金により措置されるものです。当年度の減 5億9,800万円は、当年度の増加 11億5,200万円と短期への振替による減少 17億5,000万円によるものです。

◆ 負債の部(増減の主なもの)
 ☆環境対策引当金の減 3億800万円は、処理単価引下げ、府予算措置、PCB処分済(高専)による戻入によるものです。
 ☆長期未払金の減 5億8,900万円は、情報システム(情報教育、CALLシステム、財務会計等)のリースによる増加 4億4,300万円、学舎整備に伴う増加 11億5,300万円と短期への振替による減少 21億8,500万円によるものです。

◆ 純資産の部(増減の主なもの)
 ☆資本剰余金の増 6億200万円は、大阪府からの施設整備費補助金、目的積立金により、教育環境の整備を実施したものです。

負債の部	2017	2018	増減
I 固定負債	27,276	26,320	△ 956
資産見返負債	9,043	8,994	△ 49
長期寄附金債務	91	91	0
環境対策引当金	328	20	△ 308
長期未払金	17,716	17,127	△ 589
長期資産除去債務	0	0	0
長期前受収益	98	88	△ 10
II 流動負債	5,807	6,379	572
運営費交付金債務	58	0	△ 58
預り補助金等	0	1	1
寄附金債務	1,106	1,175	69
前受受託研究費等	173	242	69
未払金	3,904	4,437	533
未払費用	34	40	6
未払消費税等	25	17	△ 8
前受金	2	3	1
預り科学研究費補助金等	237	211	△ 26
預り金	259	243	△ 16
前受収益	10	10	0
資産除去債務	0	0	0
負債合計	33,083	32,699	△ 384
純資産の部			
I 資本金	73,622	73,622	0
地方公共団体出資金	73,622	73,622	0
II 資本剰余金	△ 4,718	△ 5,634	△ 916
資本剰余金	24,048	24,650	602
損益外減価償却累計額	△ 28,766	△ 30,284	△ 1,518
損益外減損損失累計額	0	0	0
損益外利息費用累計額	0	0	0
III 利益剰余金	1,279	1,563	284
前中期目標期間繰越積立金	856	629	△ 227
教育研究の質の向上及び組織運営改善積立金	0	417	417
積立金	0	6	6
当期末処分利益	422	511	89
IV その他有価証券評価差額金	110	52	△ 58
純資産合計	70,293	69,603	△ 690
負債純資産合計	103,375	102,302	△ 1,073



区分	法人計	内 訳	
		府立大学	府大高専
資産合計	102,302	95,405	6,897
負債合計	32,699	31,862	837
純資産合計	69,603	63,543	6,060
負債純資産合計	102,302	95,405	6,897

※金額の端数処理は、各項目ごとに四捨五入を行っているため、合計額と合致しないことがあります。

損益計算書

勘定科目	2017	2018	増減
経常費用			
業務費	18,127	18,483	356
教育経費	2,387	2,290	△ 97
研究経費	2,101	2,120	19
教育研究支援経費	724	762	38
受託研究経費	801	893	92
受託事業費	93	104	11
人件費	12,020	12,314	294
役員人件費	99	162	63
教員人件費	9,107	9,334	227
(常勤教員)	8,752	8,986	234
(非常勤教員)	355	348	△ 7
職員人件費	2,815	2,818	3
(常勤職員)	1,573	1,621	48
(非常勤職員)	1,242	1,197	△ 45
一般管理費	883	1,099	216
財務費用	298	288	△ 10
支払利息	298	288	△ 10
雑損	2	4	2
経常費用合計	19,310	19,874	564
経常利益(損失)	269	33	△ 236
臨時損失	7	24	17
固定資産除却損	7	24	17
環境対策引当金繰入	0	0	0
当期総利益	422	511	89

区分	法人計	内 訳	
		府立大学	府大高専
経常費用	19,874	18,503	1,371
経常利益(損失)	33	2	31
臨時損失	24	24	0
当期総利益	511	411	100

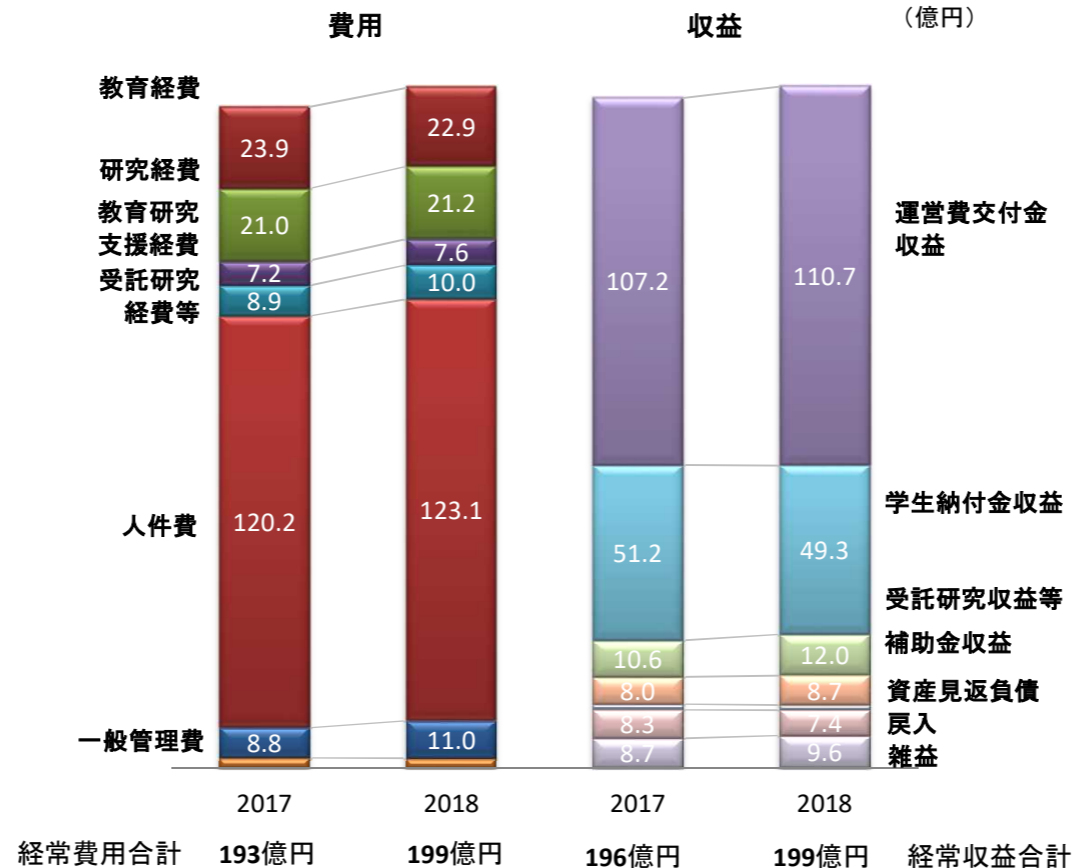
※金額の端数処理は、各項目ごとに四捨五入を行っているため、合計額と合致しないことがあります。

◇産業界で活躍するグローバルリーダーを養成する博士課程教育リーディングプログラム、女性研究者などダイバーシティを可能にする研究環境の充実を目的としたダイバーシティ研究環境実現イニシアティブ等を推進した。(1億2,500万円)
 ◇前中期中目標期間繰越積立金の活用による教育研究環境の改善を図った。
 ・入試広報の重点展開(受験雑誌・Web媒体への広告掲載など)を行った。(1,600万円)
 ・学生の海外派遣支援などグローバル展開の推進を行った。(700万円)
 ・大型研究設備機器の整備を行った。(3,700万円)
 ・学生実験、実習機器等の整備、学舎施設の整備及び保全に努めた。(1億2,700万円)
 ・高専における設備改修など教育環境整備を行った。(3,400万円)

◆ 経常費用(増減の主なもの)
 ☆教育経費・研究経費の減 7,800万円は、消耗品費・旅費交通費・光熱水費等の減(5,900万円)、施設整備補助金による施設整備費が増加したこと(7,700万円)、減価償却費が減少したこと(9,600万円)、等によるものです。

☆人件費の増 2億9,400万円は、役員の退職手当の増(6,300万円)、大学教員の報酬・賞与等の増(1億9,900万円)及び退職手当の増(9,400万円)、高専教員の報酬・賞与等の減(1,400万円)及び退職手当の減(5,200万円)、高専職員の報酬・賞与等の増(400万円)によるものです。

◆ 経常収益(増減の主なもの)
 ☆運営費交付金収益の増 3億5,000万円は、退職手当相当の増(1億7,300万円)と新法人設立準備に関する運営費相当額等の増(1億7,700万円)によるものです。
 ☆授業料収益の減 1億8,800万円は、授業料等収入の増(1,200万円)と授業料を財源とする資産取得増による会計処理(2億円の収益減)によるものです。
 ☆受託研究等・受託事業等収益の増 1億4,300万円は、受託研究等の獲得件数及び契約金額の増加によるものです。
 ☆補助金等収益の増 6,500万円は、施設整備費補助金収益化の増(2億円)と、文科省等の補助金収益化の減(1億3,500万円)によるものです。



(単位:百万円)

勘定科目	2017	2018	増減
経常収益			
運営費交付金収益	10,715	11,065	350
授業料収益	4,050	3,862	△ 188
入学金収益	751	740	△ 11
検定料収益	323	324	1
受託研究等収益	957	1,088	131
受託事業等収益	102	114	12
補助金等収益	802	867	65
寄附金収益	163	144	△ 19
資産見返負債戻入	839	742	△ 97
財務収益	5	5	0
雑益	871	956	85
獣医臨床センター診療収益	254	262	8
科研費補助金間接経費収益	246	290	44
財産貸付料収益	88	84	△ 4
物品受贈益	98	110	12
その他	186	210	24
経常収益合計	19,579	19,907	328
臨時利益	64	359	295
固定資産売却益	0	0	0
資産見返戻入(除却)	7	24	17
運営費交付金収益	0	26	26
環境対策引当金戻入	57	309	252
目的積立金等取崩額	96	143	47

区分	法人計	内 訳	
		府立大学	府大高専
経常収益	19,907	18,505	1,402
臨時利益	359	318	41
目的積立金等取崩額	143	115	28

公立大学法人大阪府立大学 決算経年比較表

(単位:人、百万円)

	【法人化】		府立大学				府大高専		
	2,005	2010	2015	2016	2017	2018	2016	2017	2018
A 学生数	8,018	8,000	7,794	7,746	7,710	7,724	850	849	848
B 教員数	817	708	662	646	631	641	68	69	69
職員数	276	211	159	164	169	172	10	11	11

(貸借対照表より)

C 流動資産	2,532	5,562	5,413	5,488	6,785	7,173	310	276	338
D 流動負債	2,807	5,340	4,524	4,485	5,567	6,133	296	240	247
E 未払金	1,916	4,037	2,524	2,675	3,704	4,234	255	200	204

(損益計算書より)

F 経常費用	18,940	18,919	18,532	18,351	17,960	18,503	1,529	1,350	1,371
G 業務費	17,777	17,457	17,418	17,313	16,826	17,192	1,427	1,300	1,291
H 教育経費	2,050	2,039	2,234	2,178	2,233	2,109	251	154	181
I 研究経費	1,872	2,000	2,260	2,087	2,065	2,076	63	35	44
J 教育研究支援経費	397	1,003	693	730	710	745	26	15	18
K 受託研究費	561	1,004	902	841	796	882	4	4	11
L 受託事業費	53	121	75	129	93	101	2	0	3
M 人件費	12,845	11,290	11,254	11,347	10,929	11,280	1,082	1,092	1,035
一般管理費	955	1,197	788	732	834	1,019	101	49	80
財務費用他			326	306	299	292	2	1	0
N 経常収益	19,481	18,773	18,997	18,406	18,208	18,506	1,556	1,370	1,402
O 運営費交付金収益	12,684	10,350	10,110	9,760	9,603	9,970	1,127	1,112	1,095
P 学生納付金収益	4,766	4,767	4,863	4,777	4,906	4,709	218	218	218
授業料収益	3,805	3,642	3,838	3,768	3,854	3,666	196	196	196
入学金収益	747	747	711	704	735	724	16	16	16
検定料収益	214	378	313	304	317	319	6	6	6
外部資金収益	883	1,409	1,275	1,248	1,209	1,321	11	14	25
受託研究等収益	656	1,163	1,056	991	953	1,075	5	4	13
受託事業等収益	53	124	77	137	102	111	2	0	3
寄附金収益	174	122	142	120	154	135	4	9	9
補助金等収益	263	771	924	876	799	826	171	3	41
資産見返負債戻入	523	823	975	903	821	726	21	18	16
その他の収益	361	653	850	842	870	953	8	6	8
R 経常利益(損失)	541	▲146	465	55	249	2	26	20	31

当期総利益 560 4 144 148 385 412 30 37 100

(業務実施コスト計算書より)

法人統括

S 業務(行政サービス)実施コスト	20,819	18,222	14,964	14,312	13,736	13,964	-	-	-
-------------------	--------	--------	--------	--------	--------	--------	---	---	---

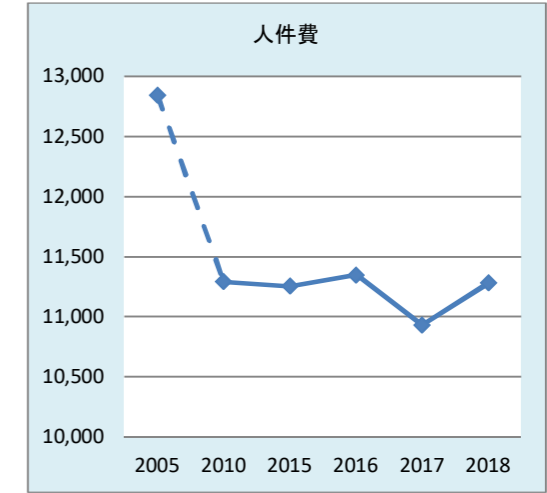
財務分析指標(国立大学の分析指標に準拠)

(単位:%、千円)

C/D 流動比率	90.2%	104.2%	119.7%	122.4%	121.9%	117.0%	104.5%	115.1%	136.8%
E/G 未払金比率	10.8%	23.1%	14.5%	15.5%	22.0%	24.6%	17.9%	15.4%	15.8%
L/G 人件費比率	72.3%	64.7%	64.6%	65.5%	64.9%	65.6%	75.8%	84.0%	80.1%
M/G 一般管理費比率	5.4%	6.9%	4.5%	4.2%	5.0%	5.9%	7.1%	3.8%	6.2%
Q/N 外部資金比率	4.5%	7.5%	6.7%	6.8%	6.6%	7.1%	0.7%	1.0%	1.8%
I/G 業務費対研究経費比率	10.5%	11.5%	13.0%	12.1%	12.3%	12.1%	4.4%	2.7%	3.4%
H/G 業務費対教育経費比率	11.5%	11.7%	12.8%	12.6%	13.3%	12.3%	17.6%	11.9%	14.0%
H/A 学生当教育経費	256	255	287	281	290	273	295	182	213
I/B 教員当研究経費	2,291	2,825	3,413	3,231	3,273	3,239	920	511	640
(I+J+K)/B 教員当広義研究経費(科研費を含まず)	3,043	4,414	4,890	4,733	4,683	4,772	1,013	574	847
R/N 経常利益率	2.8%	▲0.8%	2.4%	0.3%	1.4%	0.0%	1.7%	1.5%	2.2%
S/A 学生当業務コスト	2,597	2,278	1,920	1,848	1,782	1,808	-	-	-

【経常費用】199億円(前年度比103%)

単位:百万円



• 教育経費及び研究経費は、運営費交付金が削減されるなか、第2期中期目標期間(2011~2016)と同等の水準を保っています。

• 人件費は、教育研究水準の維持・向上を念頭に置きながら、第2期中期目標期間最終年度(2016年度)と同等の水準を保っておりますが、新法人設立準備に対応するための職員増がありました。

【経常収益】199億円(前年度比102%)



• 運営費交付金収益は、第2期中期目標期間において、人件費の削減等により減少しておりましたが、2018年度においては新法人設立準備に係る経費分が増加しています。

• 受託研究等の外部資金収益は、組織的な産学官連携活動などにより法人化後、大きく伸びてきました。第2期中期目標期間後半において減少傾向でしたが、2018年度は、受託研究等の獲得件数、獲得金額が増加し、受託研究等収益が増加しています。今後も教育・研究促進のため、獲得増に努めます。

【当期総利益】5億円(前年度比+0.9億円) (大学4億円(前年度比+0.3億円) 高専1億円(前年度比+0.6億円))