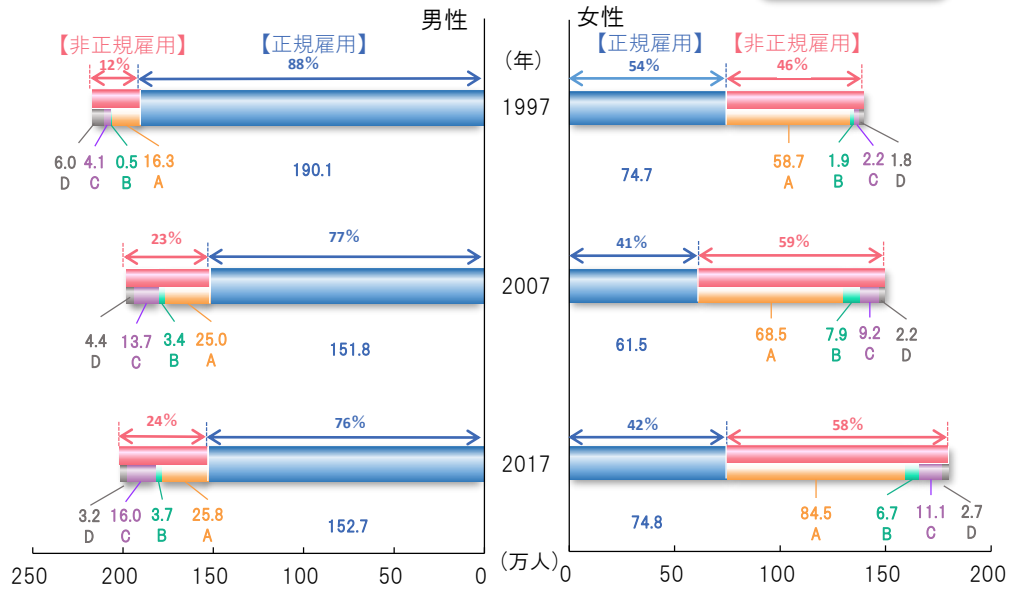


# 労働

## 正規雇用・非正規雇用

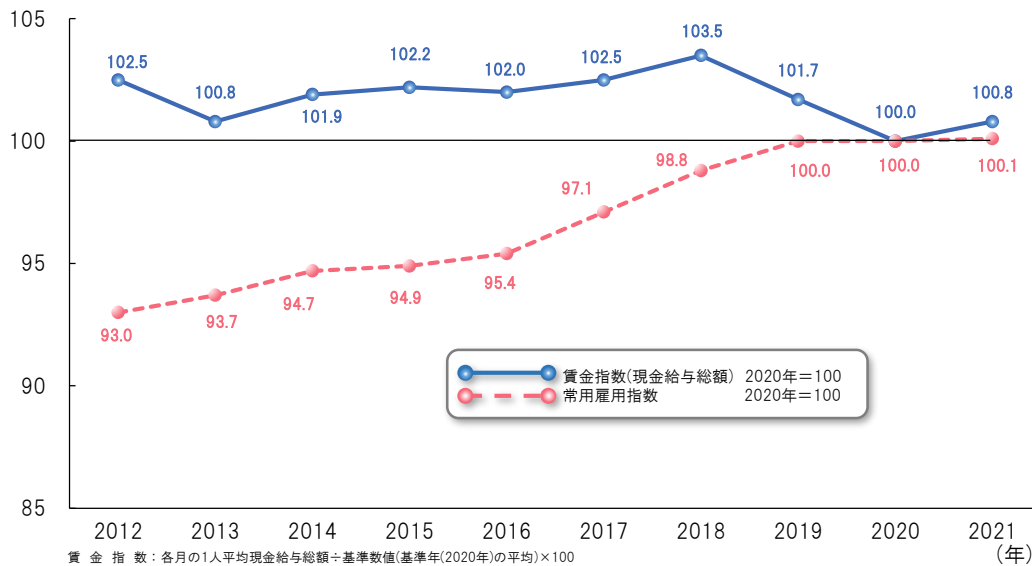
資料：総務省「就業構造基本調査」

- A パート・アルバイト
- B 派遣社員
- C 契約社員・嘱託
- D その他



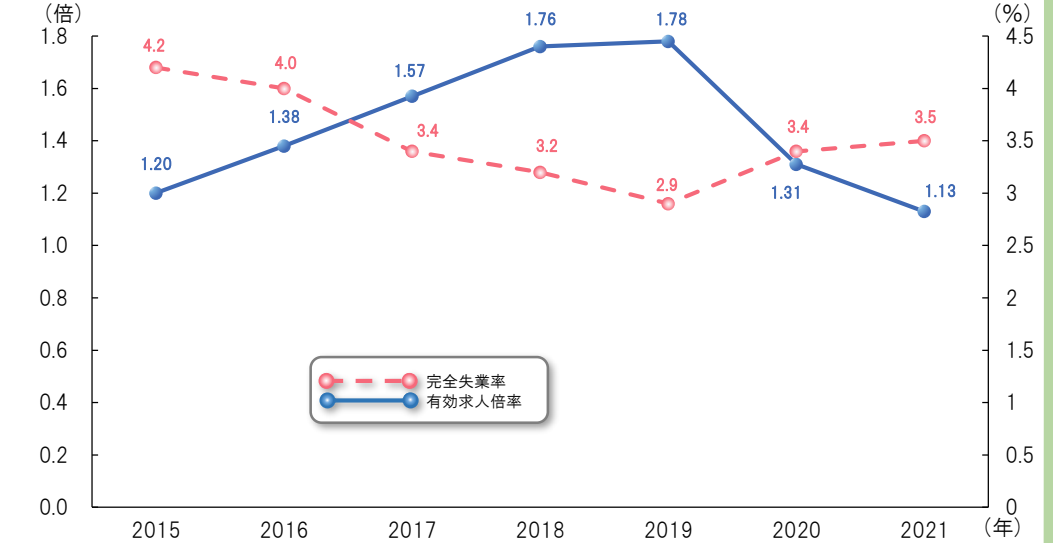
## 賃金指数、常用雇用指数 (規模5人以上)

資料：厚生労働省「毎月勤労統計調査」



## 完全失業率、有効求人倍率

資料：総務省「労働力調査」 厚生労働省「一般職業紹介状況(職業安定業務統計)」



完全失業率：労働力人口(15歳以上の人口のうち就業者と完全失業者を合わせたもの)の中の完全失業者(仕事に就いておらず、仕事があればすぐ就くことができる者で、仕事を探す活動をしていた者)の割合  
有効求人倍率：公共職業安定所で取り扱う求職者数に対する求人数の割合で、1人の求職者に対してどれだけの求人があるかを示す指標

## 総実労働時間 (規模5人以上)

資料：厚生労働省「毎月勤労統計調査」

