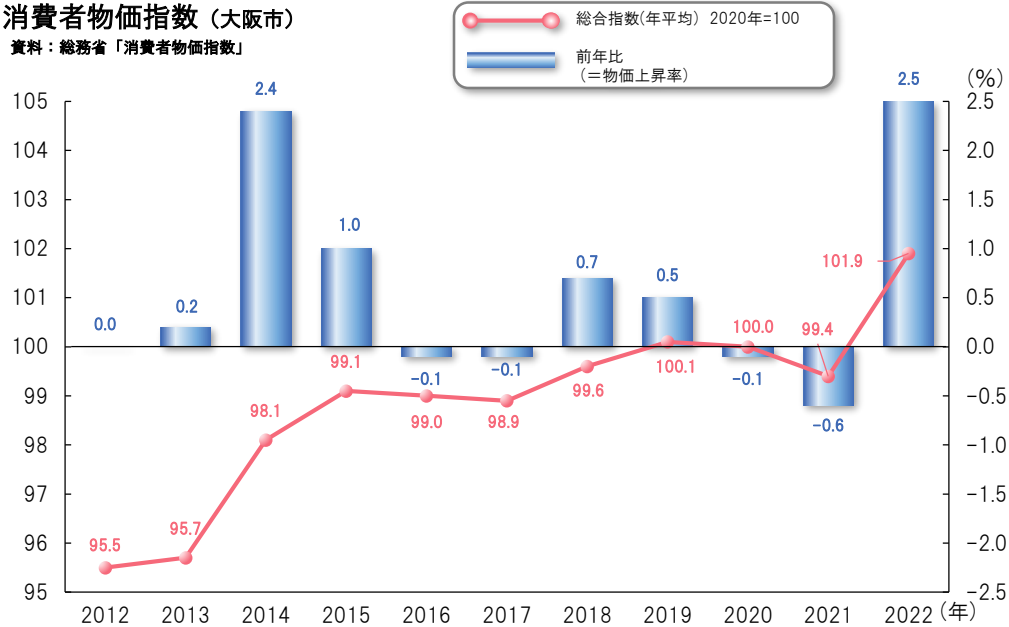


物価・家計

消費者物価指数（大阪市）

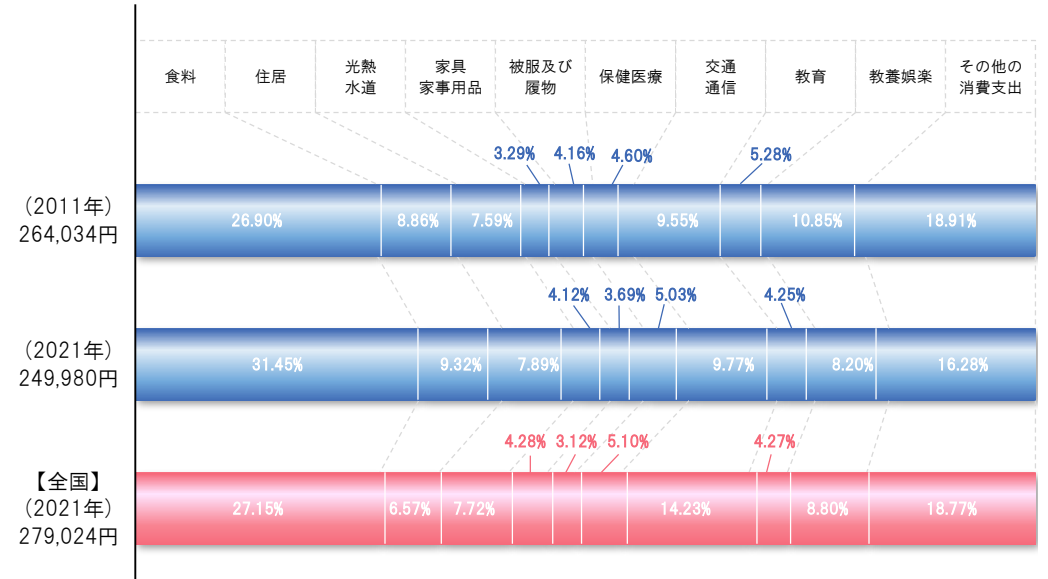
資料：総務省「消費者物価指数」



消費者物価指数：家計の消費構造を一定のものに固定し、これに要する費用が物価の変動によってどう変化するかを指数値で示したものの総合指数：消費者物価指数で扱う全品目の値動きを反映したもの

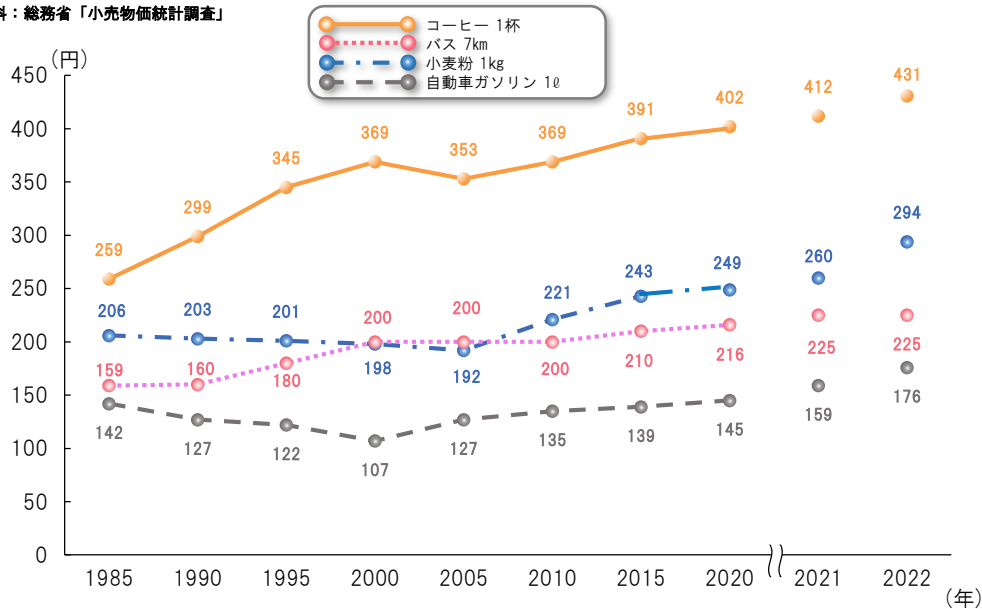
1世帯当たり年平均1か月間の支出（2人以上の世帯・大阪市）

資料：総務省「家計調査」



年平均小売価格（大阪市）

資料：総務省「小売物価統計調査」



※2022年は1～12月各月の価格を府統計課が単純平均したものであるため、グラフの線は接続しません。

1世帯当たり貯蓄額・負債額（2人以上の世帯・大阪市）

資料：総務省「家計調査」

