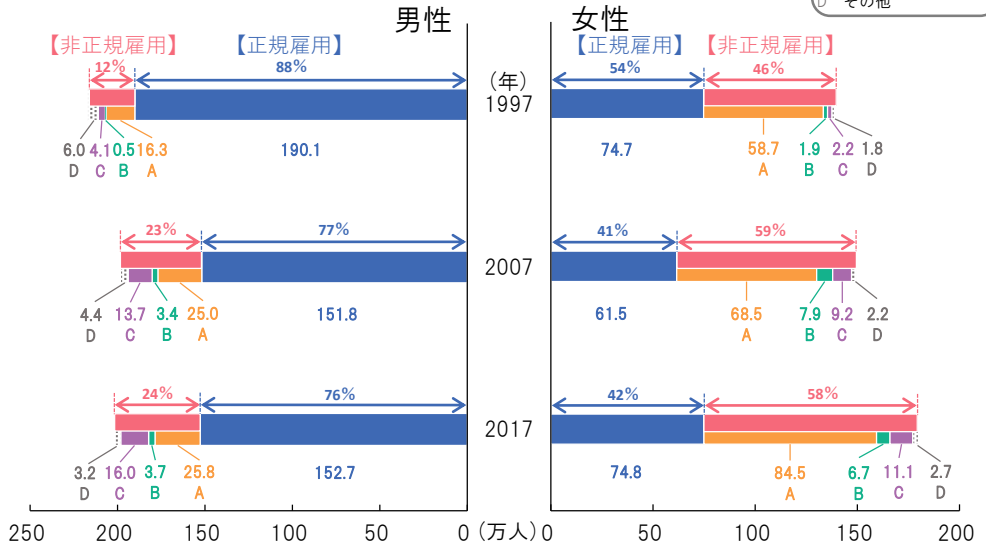


労働

正規雇用と非正規雇用

資料：総務省統計局「就業構造基本調査」

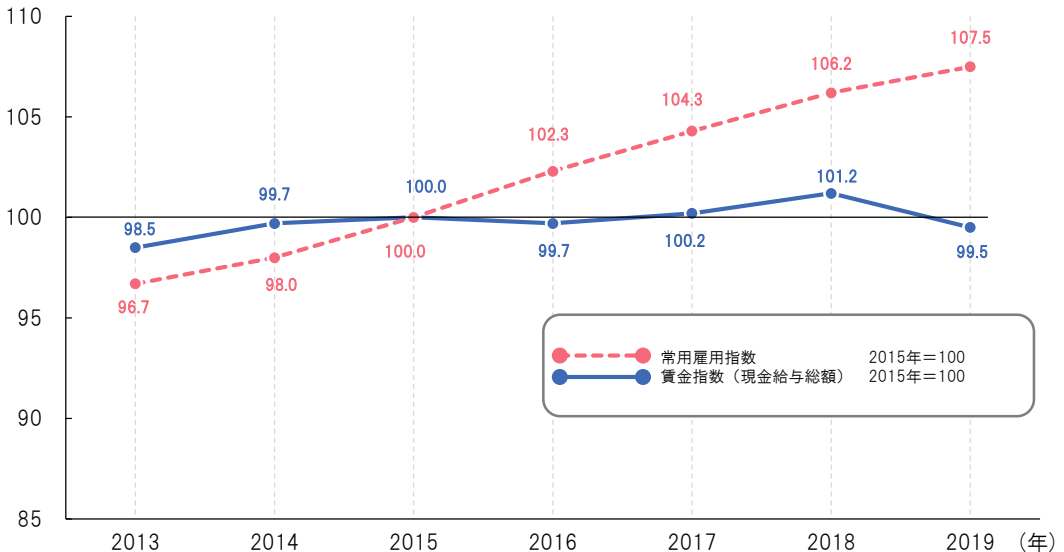
- 【非正規雇用】
- A パート・アルバイト
 - B 派遣社員
 - C 契約社員・嘱託
 - D その他



賃金指数と雇用指数（規模5人以上）

資料：厚生労働省「毎月勤労統計調査」

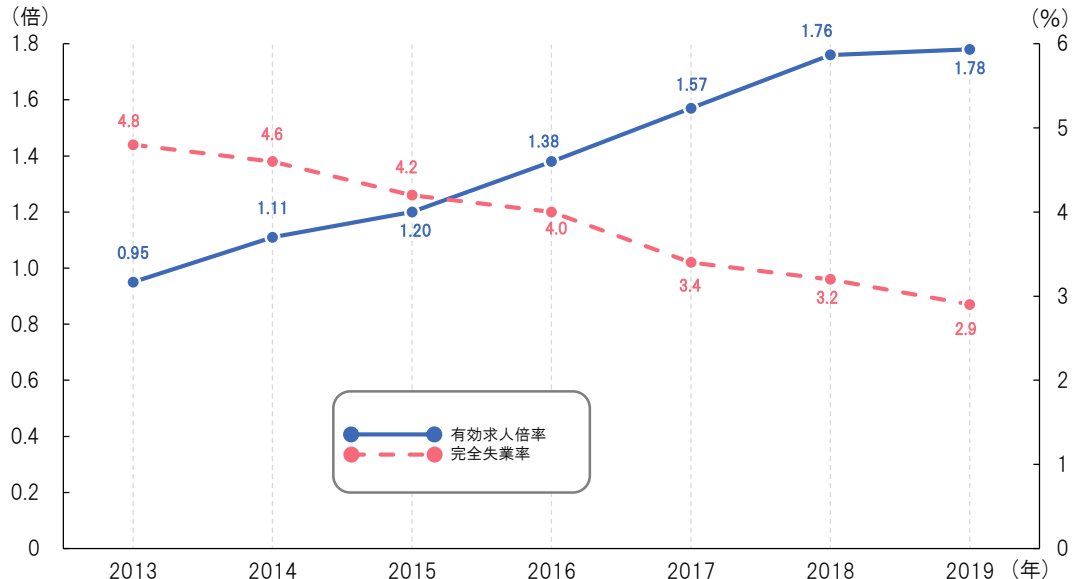
(指数)



賃金指数：各月の1人平均現金給与と総額÷基準数値（基準年（2015年）の平均）×100
 雇用指数：各月末の常用労働者数÷基準数値（基準年（2015年）の平均）×100

完全失業率と有効求人倍率

資料：総務省「労働力調査」 厚生労働省「一般職業紹介状況（職業安定業務統計）」



完全失業率：労働力人口（15歳以上の人口のうち就業者と完全失業者を合わせたもの）の中の完全失業者（仕事についておらず、仕事があればすぐつとることができる者で、仕事を探す活動をしていた者）の割合
 有効求人倍率：公共職業安定所で取り扱う求職者数に対する求人数の割合で、1人の求職者に対してどれだけの求人があるかを示す指標

総実労働時間（規模5人以上）

資料：厚生労働省「毎月勤労統計調査」

