

08 / 労働

人口

事業所
農林漁業

住宅
製造業

交通

観光
商業貿易

経済
金融

家計
物価

労働

教育

福祉

環境
健康

事故
犯罪災害

主要指標
市町村の

1 労働者の正規雇用と非正規雇用

データガイド：総務省統計局「就業構造基本調査結果」

【正規雇用】

■ 正規職員

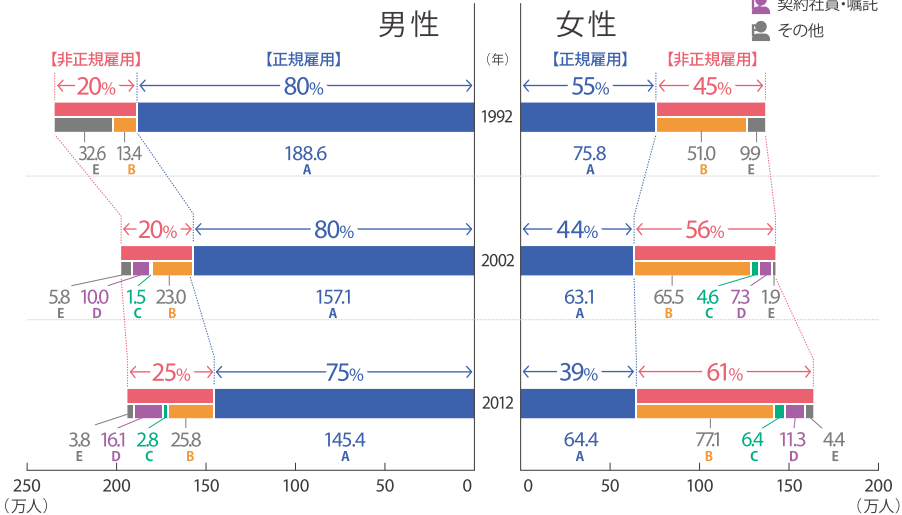
【非正規雇用】

■ パート・アルバイト

■ 派遣社員

■ 契約社員・嘱託

■ その他

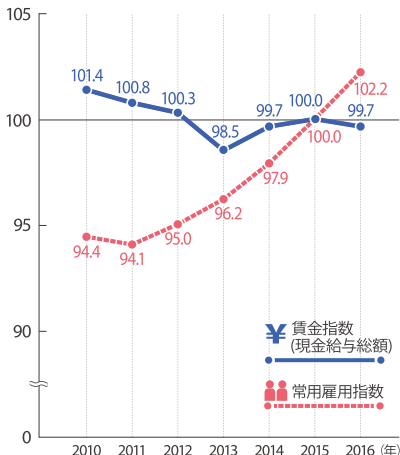


2 賃金指数と雇用指数

(規模5人以上、2015年平均=100)

データガイド：

府統計課「大阪の賃金、労働時間及び雇用の動き」

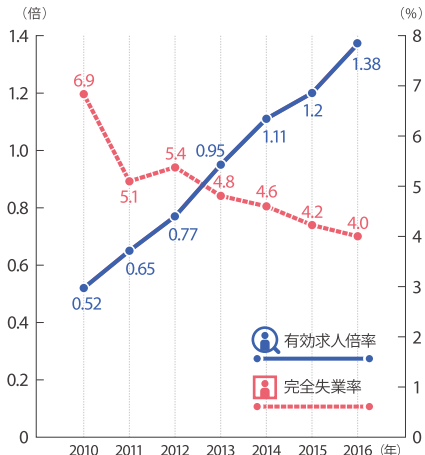


賃金指数・雇用指数：毎月勤労統計調査における雇用、賃金及び労働時間の各調査結果の時系列比較を目的として、基準年の平均値を100として指数化したもの。

3 完全失業率と有効求人倍率

データガイド：総務省「労働力調査」

厚生労働省「一般職業紹介状況(職業安定業務統計)」



完全失業率：労働力人口(15歳以上の人口のうち就業者と完全失業者をあわせたもの)の中の完全失業者(仕事についておらず、仕事があればすぐ働くことができる者で、仕事を探す活動をしていた者)の割合のこと。有効求人倍率：公共職業安定所で取り扱う求職者数に対する求人数の割合で、1人の求職者に対してどれだけの求人があるかを示す指標。