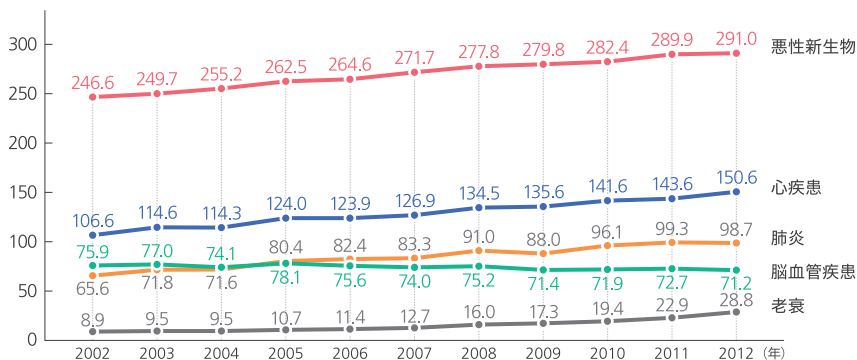


11 / 健康・環境

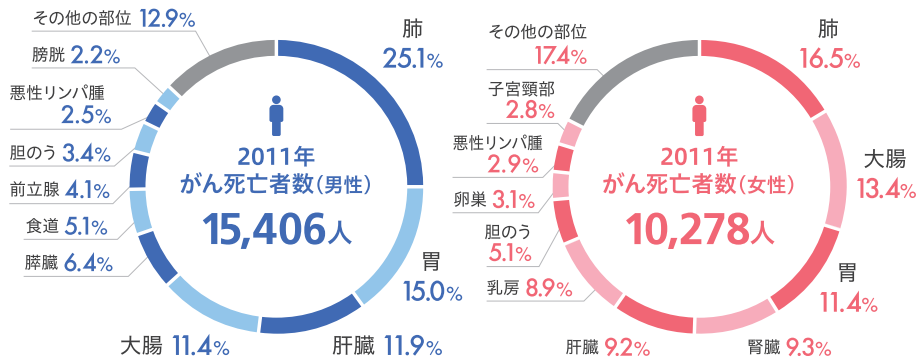
1 主要死因別死亡率(人口10万対)

データガイド：厚生労働省「人口動態統計」



2 がん部位別死亡数

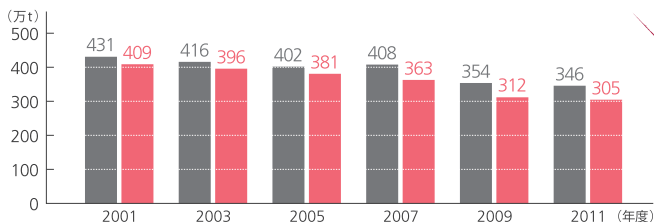
データガイド：府立成人病センター「統計で見る大阪府のがん」



3 ごみ処理量

データガイド：府資源循環課

ごみ処理量 うち焼却施設



ごみ処理量は減ってきたよ。
みんながリサイクルを
かましているからかな。

