

14 健康・福祉

■データガイド

図1：厚生労働省「人口動態統計」

図2：大阪府立成人病センター「統計でみる大阪府のがん」

図3：厚生労働省「制度別診療種類別都道府県別医療費」

図4：厚生労働省「社会保険事業の概況」

図1 主要死因別死亡率の推移（人口10万対）

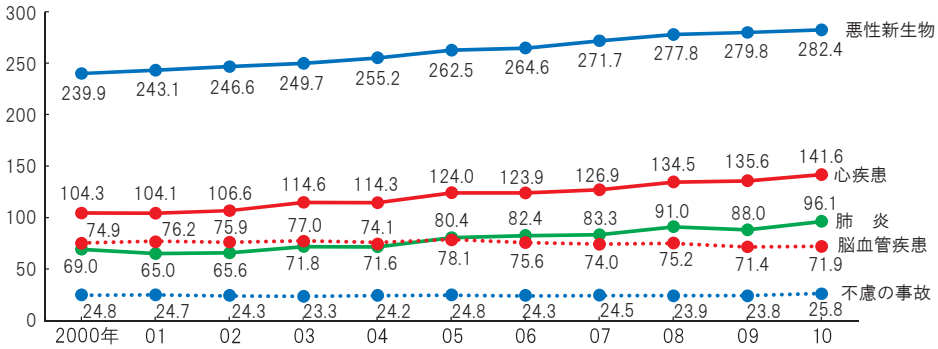


図2 部位別がん死亡数

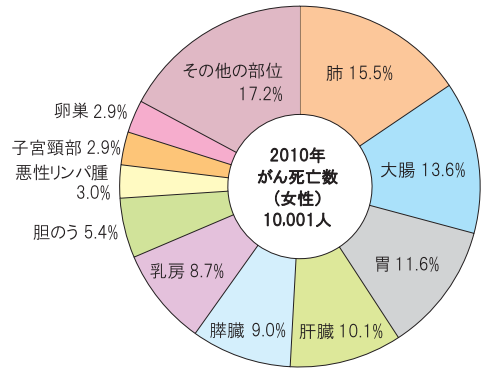
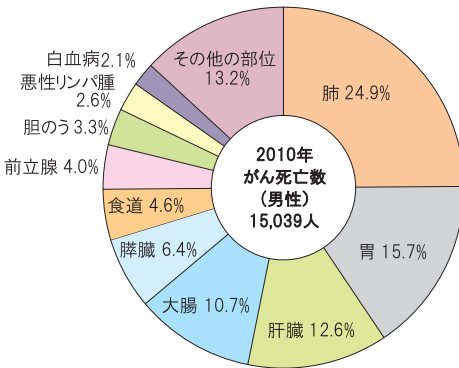


図3 医療費の推移

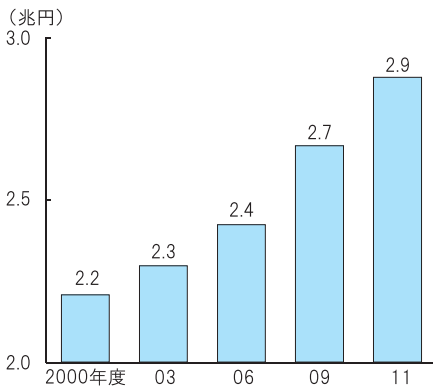


図4 老齢年金受給者数の推移

