

7

商業・サービス業

■ データガイド

図 1-2: 府統計課

「大阪の商業（商業統計調査結果表）」

図 3: 近畿経済産業局「大型小売店販売状況」

図 4: 府統計課「特定サービス産業実態調査」

図 1 卸・小売業別事業所数、従業者数の推移

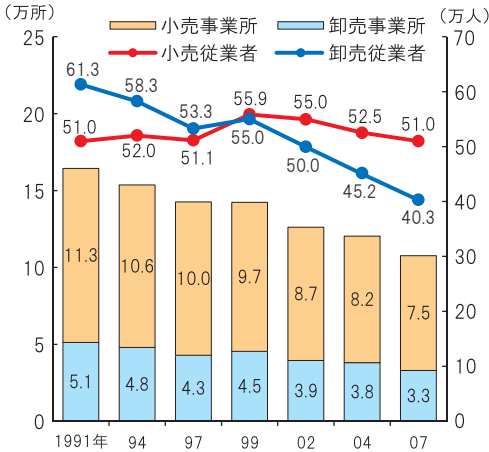


図 2 卸・小売業別年間商品販売額の推移

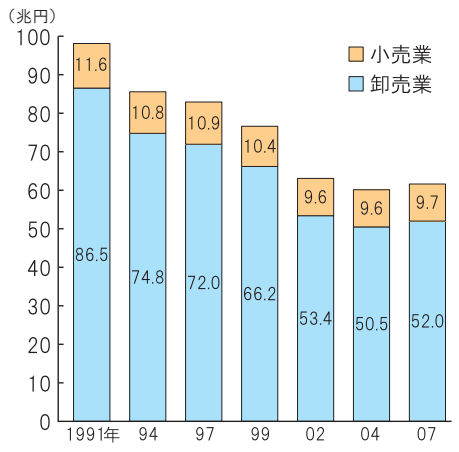


図 3 業態別販売額の推移

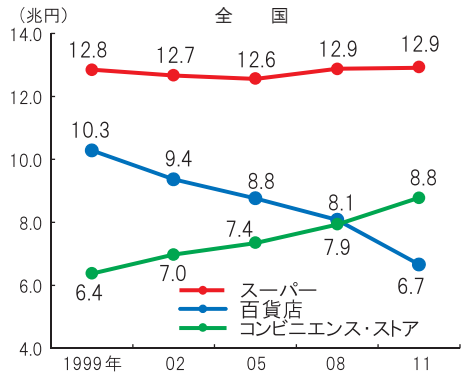
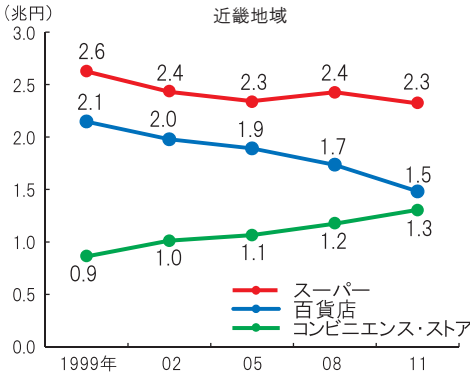


図 4 サービス産業事業所の年間売上高 (2009年)

