

## 第7章 入札書提出 (一般競争入札)

第7章 入札書提出(一般競争入札) .....	2
7.1 入札書提出 .....	2
7.2 入札書受付票確認 .....	18

## 第7章 入札書提出（一般競争入札）

ここでは、入札以降の処理として、入札書の提出から入札締切通知書の受理までの操作手順を説明します。入札以降の操作手順は、一般競争入札・一般競争入札（実績申告型）のどちらも同じです。

### 7.1 入札書提出

当該案件へ入札書を提出します。

入札書の提出は、参加資格ありの受注者（一般競争入札、一般競争入札（実績申告型））のみ行うことができます。作成した入札書は、電子署名を付与した上で暗号化して送信されます。

- (1) 「調達案件検索」画面より、検索条件を設定し、①『入札状況一覧』ボタンをクリックします。

The screenshot shows the '大阪府電子入札システム' (Osaka Prefecture Electronic Tender System) search interface. The search criteria are as follows:

区分	<input type="radio"/> 建設工事 <input type="radio"/> 測量・建設コンサルタント等 <input type="radio"/> 委託役務 <input type="radio"/> 物品
部局	政策企画部
課室所名	<input type="button" value="▼全て"/> <input type="checkbox"/> 使いません(【日】総務課) <input type="checkbox"/> 使いません(【日】広報室) <input type="checkbox"/> 使いません(【日】広報報道課) <input type="checkbox"/> 使いません(【日】府民情報課) 東京事務所 <input type="checkbox"/> 使いません(【日】秘書課) <input type="checkbox"/> 使いません(【日】秘書室) <input type="checkbox"/> 使いません(【日】総務課)
入札方式	<input type="button" value="▼全て"/>
業種・工種/契約種目	<input type="button" value="▼全て"/>
案件状態	全て
検索日付	指定しない から まで
案件番号	
案件名称	
表示件数	10 件
案件表示順序	開札日付 <input type="radio"/> 昇順 <input checked="" type="radio"/> 降順

- (2) 「入札状況一覧」画面が表示されます。「入札/再入札/見積」欄の②『入札書提出』ボタンをクリックします。

The screenshot shows the '入札状況一覧' (Bidding Status Overview) screen. The header includes the Osaka Prefecture logo, the date '2013年09月24日 10時16分', and the system name '大阪府 電子調達システム'. The main content area displays a table of bidding items. The table has the following columns: 番号 (Number), 調達案件名称 (Procurement Case Name), 入札方式 (Bidding Method), 入札/再入札/見積 (Bidding/Re-bidding/Estimate), 御退席 (Resignation), 入札/見積/御退席受付票 (Bidding/Estimate/Resignation Receipt), 通知書 (Notification) (with sub-columns: 入札/見積締切 (Bidding/Estimate Deadline), 落札/決定/保留/取止め (Award/Decision/Reservation/Stop)), 再入札/見積 (Re-bidding/Estimate), 開札日時変更 (Opening Time Change), 企業プロバティ (Company Profile), and 換算 (Conversion). The first row shows a bidding item with the name '【総合試験2101】大阪府宮●●第2期住宅(建て替え)造園工事' and a bidding method of '一般競争'. The '入札/再入札/見積' column for this item contains the button '入札書提出' (Submit Bid), which is highlighted with a red box and a circled '2'. Other buttons in the row include '提出' (Submit), '変更' (Change), and '最新表示' (Latest Display).

### ⚠ 画面説明（「入札状況一覧」）

「入札状況一覧」画面では、入札後の案件情報が表示されます。対象の入札方式の『入札書』の提出から『落札者決定通知書』の受領までを確認することができます。

- (3) 「入札書」の入力画面が表示されます。
- (4) 資料を添付する場合、⑤『参照』ボタンをクリックすることにより、⑤『参照』ボタンの左横ボックスに選択したファイルが表示されます。その後、⑥『内訳書追加』ボタンをクリックすると、その左横ボックスに選択したファイルが表示され、内訳書が添付されます。
- ③『提出内容確認』ボタンをクリックします。

The screenshot shows the '入札書' (Bid) input screen in a web browser. The interface includes a header with the Osaka Prefecture logo and navigation tabs. The main content area is divided into several sections:

- Header:** '大阪府' (Osaka Prefecture) logo, date '2013年12月23日 13時20分', and system name '大阪府 電子調達システム'.
- Navigation:** '入札情報サービス', '電子入札システム', '検証機能', '質問回答'.
- Left Sidebar:** '調達案件検索', '調達案件一覧', '入札状況一覧'.
- Main Form:**
  - 入札書 (Bid):** Fields for '部局' (Agency: 総務部契約局), '調達案件番号' (81201310000388), '調達案件名称' (【運用確認】一級河川 河口川外 護岸補修工事), '執行回数' (1回目), '締切日時' (平成25年12月23日 15時00分), and '入札金額' (Bid Amount). A callout box points to the bid amount field with the text '入札金額を半角数字で入力' (Enter bid amount in half-width numbers).
  - 内訳書 (Bid Breakdown):** A table with columns for '内訳書・提案値' (Bid Breakdown/Proposal Value) and '内訳書追加' (Add Bid Breakdown). A callout box points to the '内訳書追加' button with the text '内訳書を添付' (Attach bid breakdown).
  - 業者情報 (Bidder Information):** Fields for '業者番号' (6227253), '商号又は名称' ((株)●●●●社), '代表者名' (●● 太郎), '連絡先' (Contact), '氏名' (●● 太郎), '住所' (東京都府中市), '電話番号' (042-340-0000), and 'E-Mail' (ebid.test@tjsys.co.jp).
  - 入力番号 (Input Number):** A field for '任意の数字(3桁)を半角数字で入力' (Enter any 3-digit number in half-width numbers). A callout box points to this field with the text '任意の数字(3桁)を半角数字で入力'.
- Buttons:** '提出内容確認' (3) and '戻る' (4).
- Annotations:** Red dashed boxes highlight the bid amount field, the bid breakdown table, and the input number field. Red circles with numbers 3, 4, 5, and 6 highlight the '提出内容確認', '戻る', '参照', and '内訳書追加' buttons respectively.

低入札価格調査意向確認設定案件の場合は、低入札価格調査意向確認書が表示されます。  
「1 提出します。」「2 提出しません」のどちらかを選択してください。

The screenshot shows the '入札書' (Bid Form) page on the Osaka Prefecture website. The page is titled '入札書' and contains various input fields and buttons. Annotations in red boxes and callouts provide instructions:

- 入札金額を半角数字で入力** (Enter bid amount in half-width numbers): Points to the bid amount input field, which is currently empty. A note above it says '入札金額半角で入力してください'.
- 内訳書を添付** (Attach breakdown sheet): Points to the '内訳書' (breakdown sheet) input field and the '内訳書追加' (add breakdown sheet) button.
- 「1 提出します」「2 提出しません」どちらかを選択** (Select either '1 I will submit' or '2 I will not submit'): Points to the radio button options under the heading '【低入札価格調査意向確認書】' (Low Bid Price Survey Intention Confirmation Sheet).
- 任意の数字（3桁）を半角数字で入力** (Enter any 3-digit number in half-width numbers): Points to the 'くじ入力番号' (lottery number) input field.
- 提出内容確認** (Check submission content): Points to the '提出内容確認' button (labeled ③).
- 戻る** (Back): Points to the '戻る' button (labeled ④).
- 参照** (Reference): Points to the '参照' button (labeled ⑤).
- 内訳書追加** (Add breakdown sheet): Points to the '内訳書追加' button (labeled ⑥).

Additional text on the page includes: '入札金額を半角数字で入力してください', '※ 添付資料の送付可能サイズは2MB以内で、1ファイルのみ添付可能です。尚、添付ファイルは、ウイルスチェックを最新版のチェックデータで行って下さい。', and '※3桁の数字を入力してください。3桁の乱数加算処理の結果3桁以上になった場合、下3桁だけが有効になります。'

低入札価格調査意向確認及び特別重点調査意向確認設定案件の場合は、低入札価格調査意向確認書及び特別重点調査意向確認書が表示されます。  
 各々の意向確認書について、「1 提出します。」、「2 提出しません」のどちらかを選択してください。

The screenshot shows the '入札書' (Bid Form) page on the Osaka Prefecture website. The page is titled '入札書' and contains several sections for inputting bid information. Callouts provide specific instructions for each section:

- 入札金額を半角数字で入力** (Enter bid amount in half-width numbers): Points to the '入札金額' (Bid Amount) field, which is a text input box with a note '(消費税及び地方消費税相当額を除く)' (excluding consumption tax and local consumption tax equivalent).
- 内訳書を添付** (Attach breakdown sheet): Points to the '内訳書' (Breakdown Sheet) section, which includes a file upload area and a '参照' (Reference) button.
- 「1 提出します」「2 提出しません」どちらかを選択** (Select either '1 I will submit' or '2 I will not submit'): Points to the radio button options for both the '【低入札価格調査 意向確認書】' (Low Bid Price Survey Intention Confirmation Sheet) and the '【特別重点調査 意向確認書】' (Special Focus Survey Intention Confirmation Sheet) sections.
- 任意の数字（3桁）を半角数字で入力** (Enter any 3-digit number in half-width numbers): Points to the 'くじ入力番号' (Lottery Input Number) field, which is a 3-digit text input box.

At the bottom of the form, there are two buttons: '提出内容確認' (Check submission content) and '戻る' (Return).

 **入札金額・くじ入力番号は必須入力項目です****【入札金額】**

入札金額を入力すると、カンマ混じりの金額と、漢字混じりの金額を表示します。入札金額は、単位・桁数の確認をしてから登録を行うようにして下さい。

**【くじ入力番号】**

くじ引きに必要な「くじ番号」は、受注者が任意に入力した3桁の数字+乱数値の下3桁により生成されます。但し、くじ入力番号と乱数値の合計が4桁を超えた場合、合計値の下3桁がくじ番号になります。

くじによる抽選の場合の電子くじの詳細については、大阪府のHPをご覧ください。

 **注意**

添付資料の送付可能サイズは2MB以内です！

添付資料を削除する場合は、該当資料ボックスの該当ファイル名を直接消去して下さい。

**ファイルのサイズが大きすぎます。  
サイズの小さいファイルを添付して、再度処理を行ってください。**

※ 添付資料の送付可能サイズは2MB以内で、1ファイルのみ添付可能です。  
尚、添付ファイルは、ウイルスチェックを最新版のチェックデータで行って下さい。

(5) 「入札書」の確認画面が表示されます。⑦『印刷』ボタンをクリックします。

入札書

部局	総務部契約局
調達案件番号	81201310000388
調達案件名称	【運用確認】一級河川 口口川外 護岸補修工事
執行回数	1回目
締切日時	平成25年12月23日 15時00分
入札金額 (入力欄)	(表示欄)
1000000 円(消費税及び地方消費税相当額を除く)	1,000,000 円(消費税及び地方消費税相当額を除く)
	100万 円(消費税及び地方消費税相当額を除く)

内訳書・提案値	D:\Temp#\内訳書.xls
業者番号	6227253
商号又は名称	(株)●●●●●●
代表者名	●● 太郎
<連絡先>	
連絡先名称(商号等)	(株)●●●●●●
氏名	●● 太郎
住所	東京都府中市
電話番号	042-340-0000
E-Mail	ebid.test@tjsys.co.jp
くじ入力番号	111

印刷を行ってから、入札書提出ボタンを押下してください

⑦ 印刷 入札書提出 戻る



低入札価格調査意向確認設定案件の場合は、低入札価格調査意向確認書の選択結果が表示されます。  
 ので確認してください。

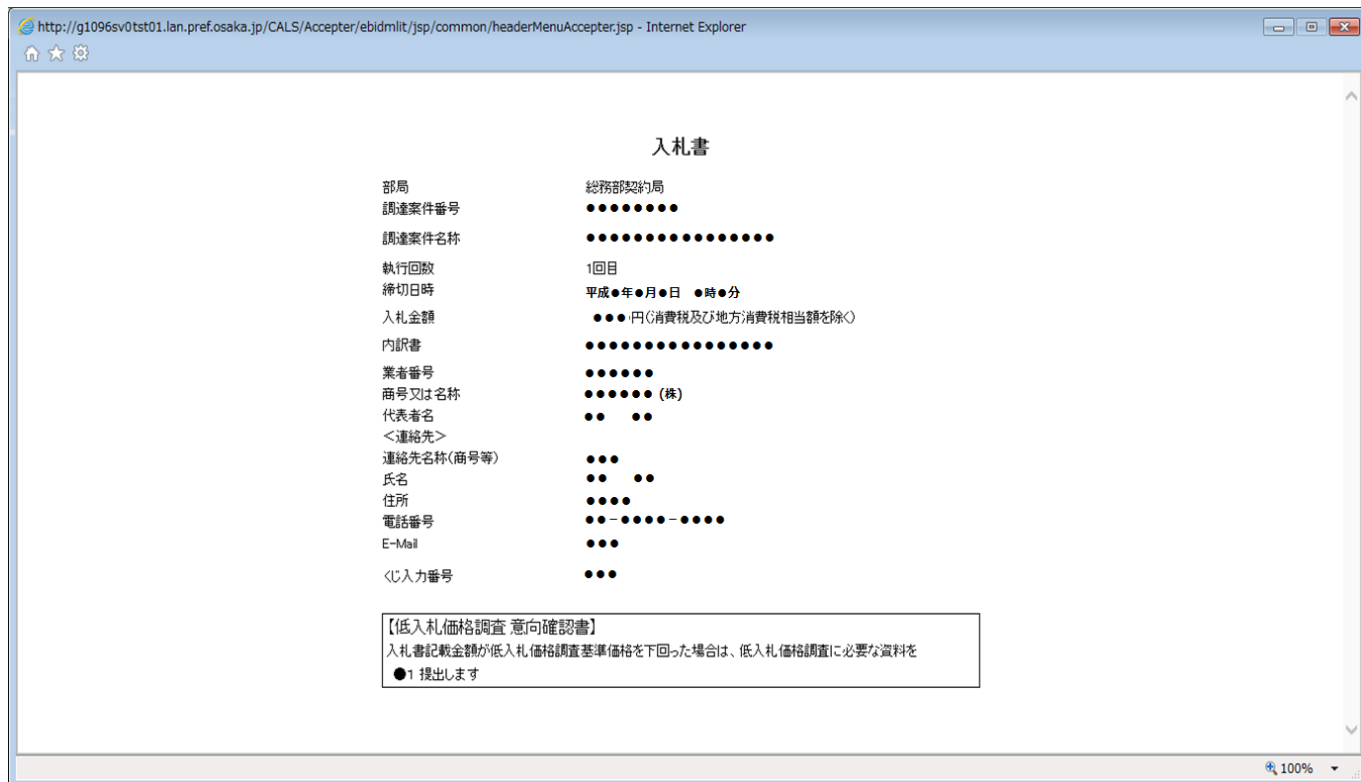
(低入札価格調査意向確認及び特別重点調査意向確認設定案件も同じ様に選択結果が表示されます)

The screenshot shows the '入札書' (Bid Book) submission page. The header includes the Osaka Prefecture logo and navigation tabs: '入札情報サービス', '電子入札システム', '検証機能', and '質問回答'. The main content area displays bid details for '総務部契約局' (General Affairs Department Contracting Office) with various fields filled with dots representing masked information. A red dashed box highlights a confirmation message: '【低入札価格調査 意向確認書】 入札書記載金額が低入札価格調査基準価格を下回った場合は、低入札価格調査に必要な資料を ●1 提出します'. Below this, a red circle with the number '7' and a red-bordered '印刷' (Print) button are visible. A callout bubble points to the message with the text '選択結果を確認' (Check selection results).

- (6) 「入札書」の印刷イメージが別ウィンドウにて表示されます。ブラウザの⑧『印刷』ボタンをクリックし、印刷を実行します。



低入札価格調査意向確認設定案件の場合は、低入札価格調査意向確認書の選択結果が表示されます。  
 (低入札価格調査意向確認及び特別重点調査意向確認設定案件も同じ様に選択結果が表示  
 されます)



(7) 印刷実行後、「入札書」の確認画面より、⑨『入札書提出』ボタンをクリックします。

入札書

部局	総務部契約局
調達案件番号	81201310000388
調達案件名称	【運用確認】一級河川 口川外 護岸補修工事
執行回数	1回目
締切日時	平成25年12月23日 15時00分
入札金額 (入力欄)	(表示欄)
1000000 円(消費税及び地方消費税相当額を除く)	1,000,000 円(消費税及び地方消費税相当額を除く)
	100万 円(消費税及び地方消費税相当額を除く)

内訳書・提案値	D:\Temp\内訳書.xls
業者番号	6227253
商号又は名称	(株)●●商社
代表者名	●● 太郎
<連絡先>	
連絡先名称(商号等)	(株)●●商社
氏名	●● 太郎
住所	東京都府中市
電話番号	042-340-0000
E-Mail	ebid.test@tjsys.co.jp
くじ入力番号	111

印刷を行ってから、入札書提出ボタンを押下してください

印刷 入札書提出 戻る

⑨ ⑩

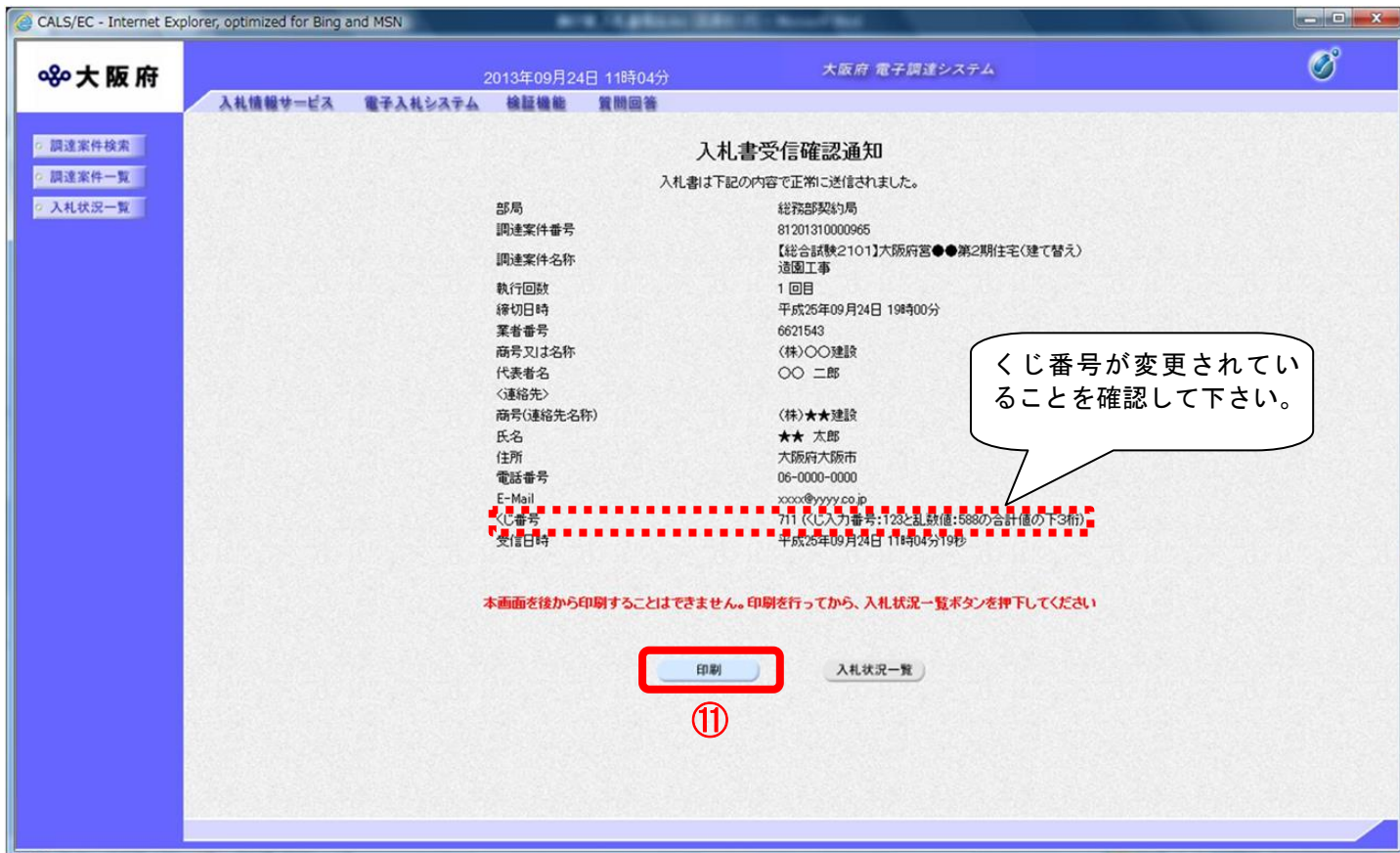


## 『戻る』ボタンについて

⑩『戻る』ボタンをクリックすると、「入札書」入力画面に戻ります。

(8) 入札書が発注者へ正しく送信されると、「入札書受信確認通知」画面が表示されます。

(9) ⑪『印刷』ボタンをクリックします。



低入札価格調査意向確認設定案件の場合は、低入札価格調査意向確認書の選択結果が表示されます。  
(低入札価格調査意向確認及び特別重点調査意向確認設定案件も同じ様に選択結果が表示  
されます)

http://g1096sv0tst01.lan.pref.osaka.jp/ - CALS/EC - Internet Explorer

2016年12月07日 13時05分 大阪府 電子調達システム

入札情報サービス 電子入札システム 検索機能 質問回答

大阪府

調達案件検索  
調達案件一覧  
入札状況一覧

### 入札書受信確認通知

入札書は下記の内容で正常に送信されました。

部局	総務部契約局
調達案件番号	●●●●●●●●●●●●●●●●●●●●
調達案件名称	●●●●●●●●●●●●●●●●●●●●
執行回数	1回目
締切日時	平成●●年●●月●●日 ●時●分
業者番号	●●●●●●●●●●●●●●●●●●●●
商号又は名称	●●●●●●●●●●●●●●●●●●●●
代表者名	●●●●●●●●●●●●●●●●●●●●
<連絡先>	
商号(連絡先名称)	●●●●●●●●●●●●●●●●●●●●
氏名	●●●●●●●●●●●●●●●●●●●●
住所	●●●●●●●●●●●●●●●●●●●●
電話番号	●●-●●●●●●-●●●●●●
E-Mail	●●●●●●●●●●●●●●●●●●●●
<じ番号	●●●●●●●●●●●●●●●●●●●●
受信日時	平成●●年●●月●●日 ●時●分●秒

【低入札価格調査 意向確認書】  
入札書記載金額が低入札価格調査基準価格を下回った場合は、低入札価格調査に必要な資料を  
●1 提出します

本画面を後から印刷することはできません。印刷を行ってから、入札状況一覧ボタンを押下してください

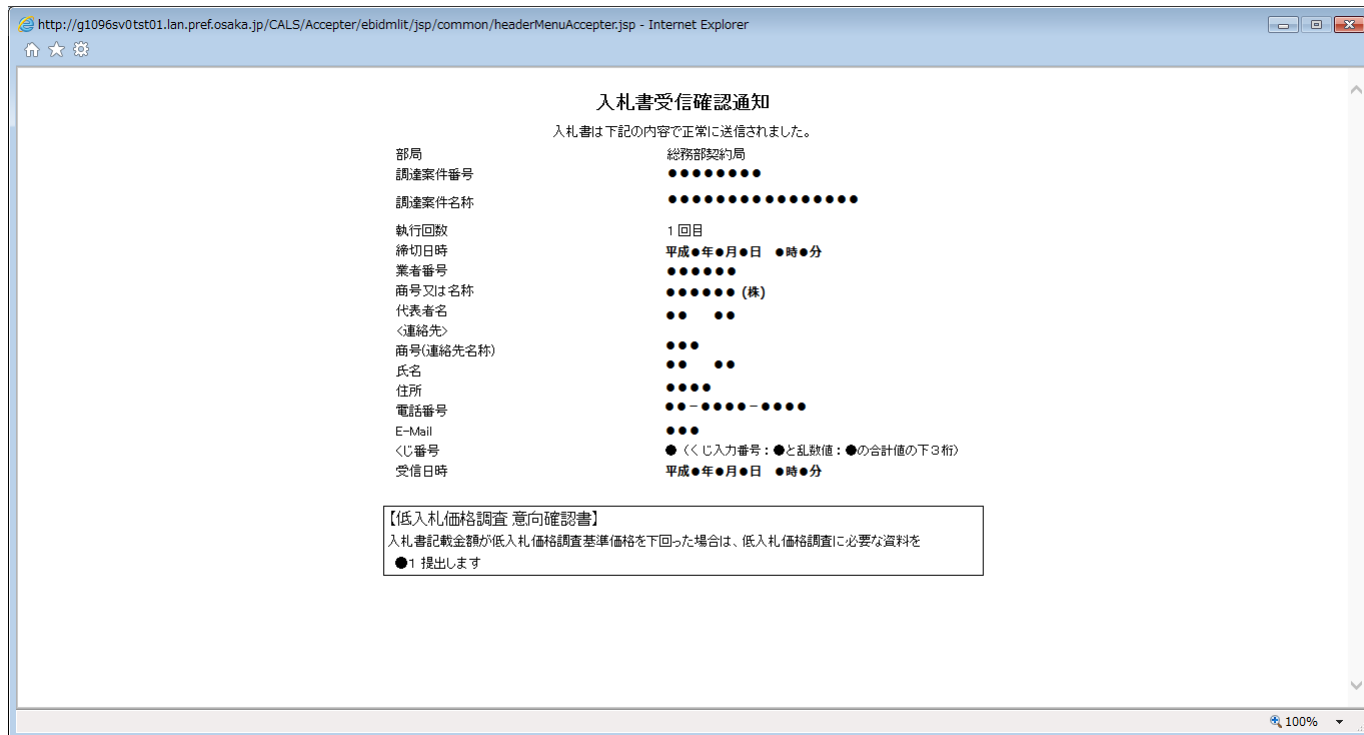
印刷 入札状況一覧

11

- (10) 「入札書受信確認通知」の印刷イメージが別ウィンドウにて表示されます。ブラウザの⑫『印刷』ボタンをクリックし、印刷を実行します。



低入札価格調査意向確認設定案件の場合は、低入札価格調査意向確認書の選択結果が表示されます。  
 (低入札価格調査意向確認及び特別重点調査意向確認設定案件も同じ様に選択結果が表示  
 されます)





(11) 印刷実行後、元の画面へ戻ると⑬『入札状況一覧』ボタンがグレーから水色に変化し、押せる状態になります。

(12) ⑬『入札状況一覧』ボタンをクリックし、「入札状況一覧」画面へ戻ります。

The screenshot shows a web browser window titled "CALIS/EC - Internet Explorer, optimized for Bing and MSN". The page header includes the Osaka Prefecture logo and the text "大阪府 電子調達システム". The main content area is titled "入札書受信確認通知" (Bid Receipt Confirmation Notice) and contains the following information:

部局	総務部契約局
調達案件番号	81201310000965
調達案件名称	【総合試験2101】大阪府宮●●第2期住宅(建て替え) 造園工事
執行回数	1 回目
締切日時	平成25年09月24日 19時00分
業者番号	6621543
商号又は名称	(株)〇〇建設
代表者名	〇〇 二郎
<連絡先>	
商号(連絡先名称)	(株)★★建設
氏名	★★ 太郎
住所	大阪府大阪市
電話番号	06-0000-0000
E-Mail	xxxx@yyyy.co.jp
<じ番号>	711 (じ入力番号:123と乱数値:588の合計値の下3桁)
受信日時	平成25年09月24日 11時04分19秒

Below the table, there is a red warning message: "本画面を後から印刷することはできません。印刷を行ってから、入札状況一覧ボタンを押下してください" (You cannot print this screen later. Please print and then click the Bid Status List button). At the bottom, there are two buttons: "印刷" (Print) and "入札状況一覧" (Bid Status List). The "入札状況一覧" button is highlighted with a red box and a red circle containing the number 13.

## 7. 2 入札書受付票確認

「入札書」が発注者に受理されると、「入札/見積/辞退届受付票」欄に『入札書受付票表示』ボタンが表示されます。

- (1) 「入札状況一覧」画面より、「入札/見積/辞退届受付票」欄の①『入札書受付票表示』ボタンをクリックします。

The screenshot shows the '入札状況一覧' (Bidding Status Overview) page in the Osaka Prefecture e-procurement system. The page displays a table of bidding items. The first item is highlighted, and the '入札書受付票表示' (Bidding Receipt Display) button in the '入札/見積/辞退届受付票' column is circled in red and labeled with a circled '1'.

番号	調達案件名称	入札方式	入札/ 再入札/ 見積	辞退届	入札/見積/ 辞退届受付票	通知書				企業 プロパ ティ	検索	
						入札/ 見積締切	落札/決定/ 保留/取止め	再入札/ 見積	開札日 時変更			
1	【総合試験2101】大阪府宮●●第2期住宅(建て替え)造園工事	一般競争			入札書 受付票表示						変更	

(2) 「入札書受付票」画面が表示されます。内容を確認し、②『印刷』ボタンをクリックします。

### 【入札書受付票】

2018年11月09日 15時24分

大阪府 電子調達システム

入札情報サービス 電子入札システム 検証機能 質問回答

平成30年11月09日

業者番号 5749687  
商号又は名称 ●●●建設(株)  
代表者名 代表 太郎 殿

大阪府  
総務部契約局  
契約局長  
-

入札書受付票  
(管理番号 906506299527517895)

下記の案件について下記の日時に入札書を受領しました。

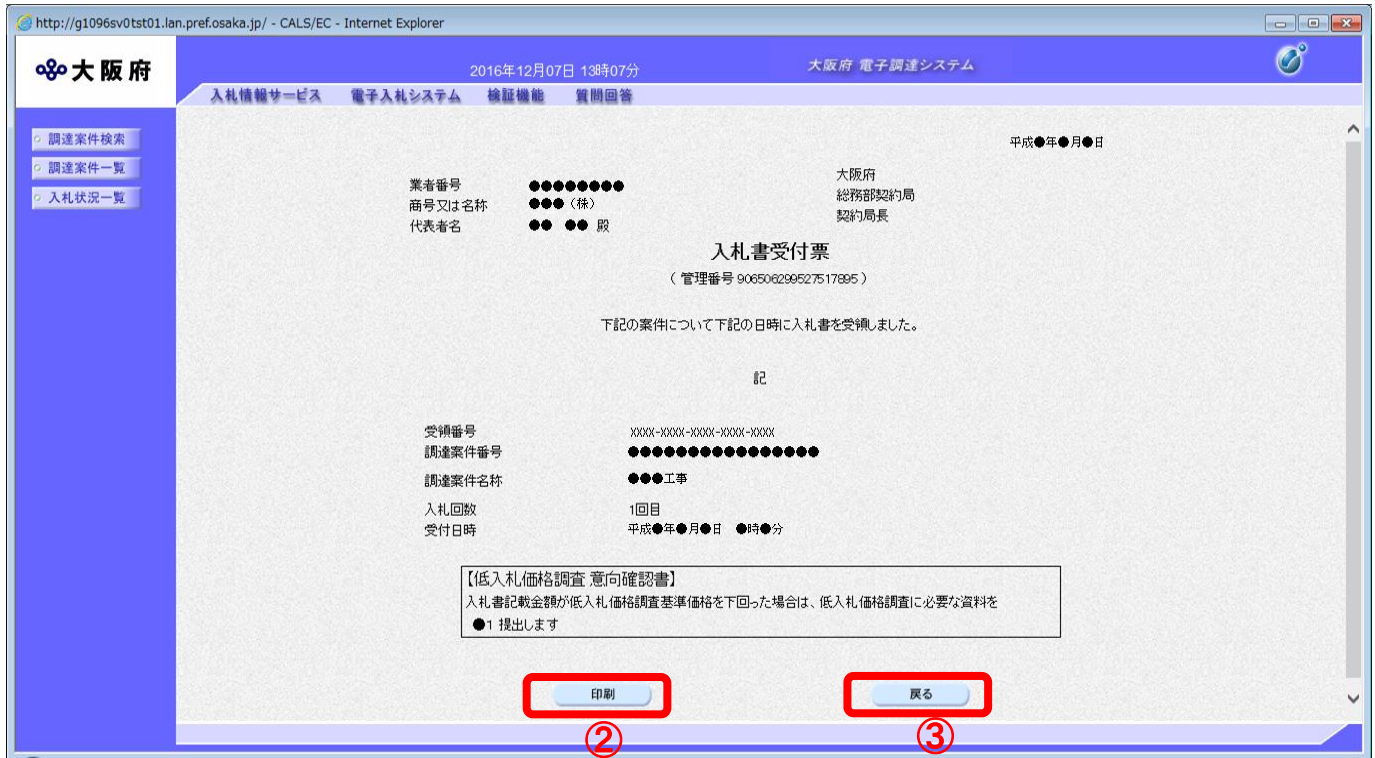
記

受領番号 1810-0014-7331-0001-0002  
調達案件番号 21201810001473  
調達案件名称 【総合試験02】大阪府宮●●●第2期住宅(建て替え)造園工事  
入札回数 1回目  
受付日時 平成30年11月09日 15時24分

印刷 戻る

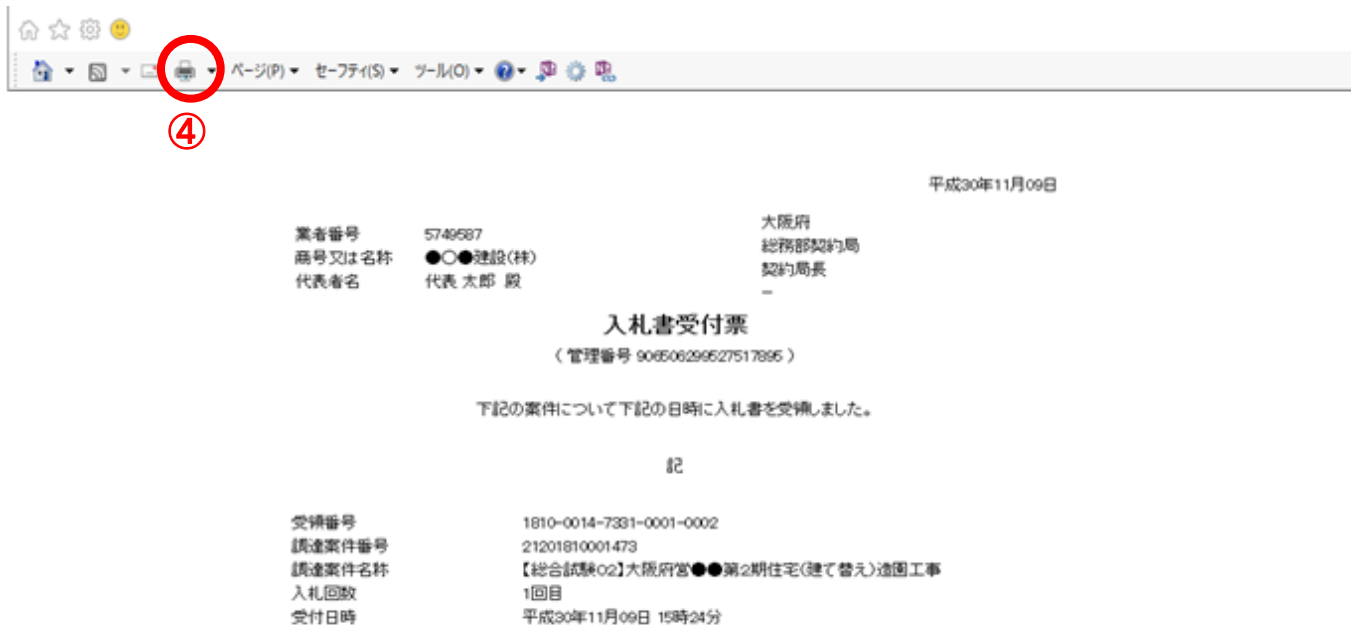
② ③

低入札価格調査意向確認設定案件の場合は、低入札価格調査意向確認書の選択結果が表示されます。  
 (低入札価格調査意向確認及び特別重点調査意向確認設定案件も同じ様に選択結果が表示  
 されます)

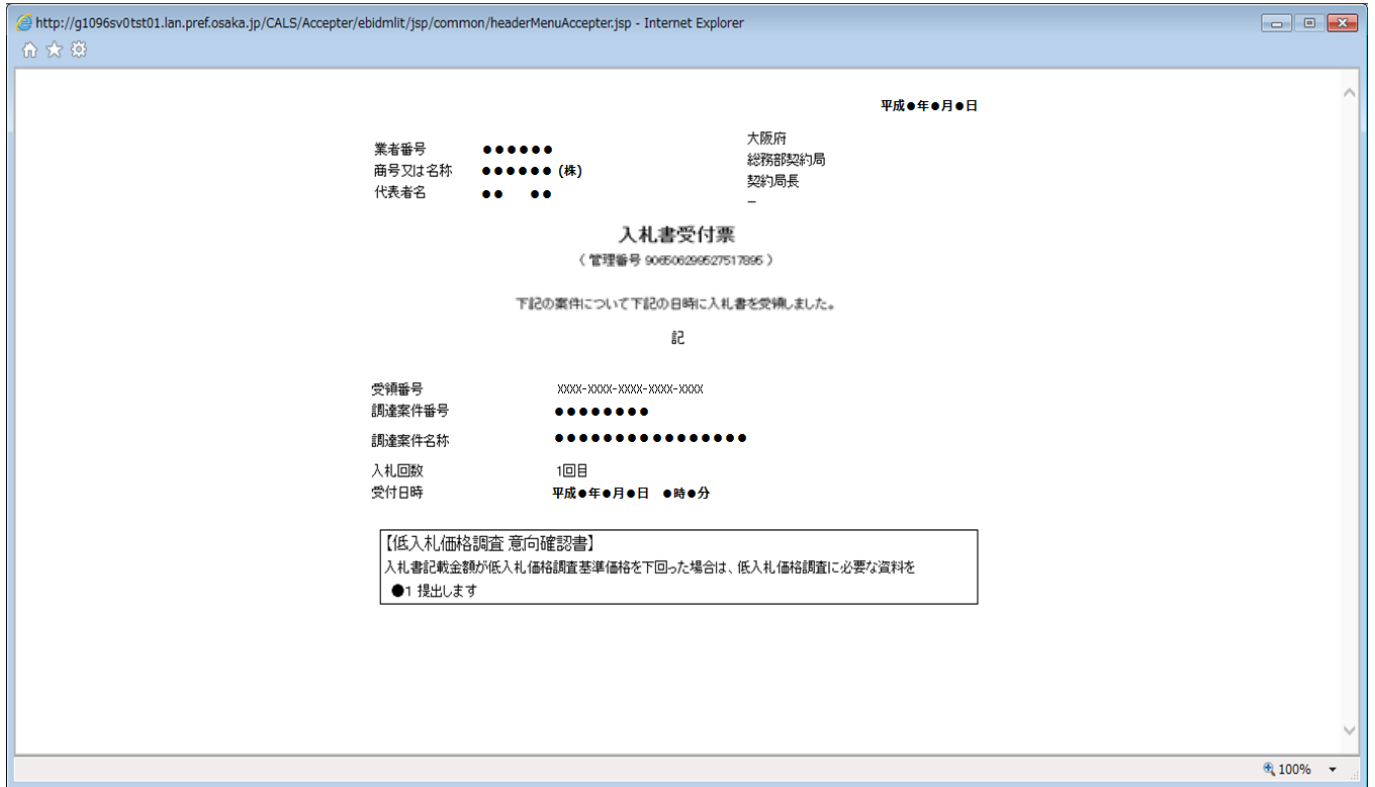


- (3) ②『印刷』ボタンをクリックすると、印刷イメージが別ウィンドウにて表示されます。ブラウザの  
 ④『印刷』ボタンをクリックし、印刷を実行します

【入札書受付票 印刷イメージ】



低入札価格調査意向確認設定案件の場合は、低入札価格調査意向確認書の選択結果が表示されます。  
 (低入札価格調査意向確認及び特別重点調査意向確認設定案件も同じ様に選択結果が表示  
 されます)



(4) 印刷実行後、③『戻る』ボタンをクリックすると、「入札状況一覧」画面へ戻ります。