

第 9 表 大阪の地域別移出額、移入額および構成比 (10部門分類)

		計	北海道	東北	関東	東海	北陸	近畿 (除大阪)	中国	四国	九州	
		億円										
移出額	合計	16 467	463	553	3 656	1 390	398	7 007	1 251	552	1 197	
	農林水産業	37	1	0	3	1	0	31	0	0	1	
	鉱業	2	-	-	0	0	-	2	-	-	0	
	繊維業	1 442	51	67	289	194	29	515	83	56	158	
	化学工業	1 380	61	72	329	149	37	441	108	50	134	
構成比	合計	100.0	2.8	3.4	22.2	8.4	2.4	42.5	7.6	3.4	7.3	
	農林水産業	100.0	2.7	0.0	8.1	2.7	0.0	83.8	0.0	0.0	2.7	
	鉱業	100.0	-	-	0.0	0.0	-	100.0	-	-	0.0	
	繊維業	100.0	3.5	4.6	20.0	13.5	2.0	35.7	5.8	3.9	11.0	
	化学工業	100.0	4.4	5.2	23.8	10.8	2.7	32.0	7.8	3.6	9.7	
移入額	合計	13 981	355	380	2 771	1 214	367	6 131	1 060	665	1 037	
	農林水産業	1 665	79	116	372	32	99	484	157	150	176	
	鉱業	256	26	5	5	4	0	62	17	2	135	
	繊維業	1 345	0	6	128	322	61	711	67	34	15	
	化学工業	1 427	4	31	257	149	29	525	237	104	90	
構成比	合計	100.0	2.5	2.7	19.8	8.7	2.6	43.9	7.6	4.8	7.4	
	農林水産業	100.0	4.7	7.0	22.3	1.9	5.9	29.2	9.4	9.0	10.6	
	鉱業	100.0	10.2	2.0	2.0	1.6	0.0	24.2	6.6	0.8	52.8	
	繊維業	100.0	0.0	0.4	9.5	24.0	4.5	53.0	5.0	2.5	1.1	
	化学工業	100.0	0.3	2.2	18.0	10.4	2.0	36.9	16.6	7.3	6.3	

第 17 章
財 政

資料 大阪府企画部統計課 (大阪経済の構造)

第 17 章 財 政

政

財政の概要

昭和41年度の一般会計歳入決算額は1,721億6,647万円、歳出決算額は1,671億8,642万円で、差し引き49億8,004万円の剰余金が昭和42年度の歳入へ繰越されることになった。しかしこの剰余金のうちには、昭和42年度への繰越事業にあてられる財源充当額17億1,918万円を含んでいるため、これを差し引くと純剰余金は32億6,085万円となり、さらに40年度からの繰越剰余金5億8,929万円を差し引くと、26億7,156万円の単年度黒字を生じたことになる。

歳入

歳入についてみると、予算額1,709億6,647万円に対し歳入決算額は1,721億6,647万円で、予算額に比較して12億1,907万円(0.71%)の増収となっている。歳入決算額の科目別構成割合をみると、府税が58.77%とその大半を占め、ついで国庫支出金19.26%、諸収入9.18%、府債6.11%、その他の収入6.68%となっている。府の自主財源であり歳入の大宗をなす府税収入は、予算額に比べ17億8,955万円の増収を示し、また前年度と比較すると142億3,123万円の収入増となってその伸び率は経済情勢の好転を反映して前年度の8.9%にから16.3%と大巾な上昇を示している。

歳出

歳出では、予算額1,709億4,739万円に対し歳出決算額は1,671億8,642万円となって、その支出割合は97.80%と前年度より0.75%増加しており、歳出決算額の伸び率も前年度の12.6%に対し本年度は13.7%と1.1%上昇している。決算額を科目別に大別してみると前年同様教育費が最も大きく27.30%を占め、ついで土木費23.52%、警察費11.47%、建築費8.22%、総務費7.10%の順となり商工費、農林水産業費、衛生費などがこれに続いている。またこれを内容別にみると、人件費が39.36%で最も多く、ついで工事請負費19.18%、負担金補助及び交付金10.5%、貸付金8.66%、公有財産購入費6.53%の順となって、人件費の占める割合は前年度の40.24%より0.88%の低下を示している。

特別会計

昭和41年度の特別会計については、13会計の統計245億4,725万円の予算に対し歳入決算額257億1,129万円、歳出決算額210億378万円となって差し引き47億751万円の剰余金を生じ、これが42年度に繰越されることになった。しかしこのうちには成人病センター特別会計、万博用地特別会計で42年度繰越事業の財源に充当された23億

9,994万円が含まれているものでこれを差し引くと純剰余金は23億756万円となる。これは主に不動産調達特別会計での増収と用地買収の遅延による不用額の発生によるものである。

市町村の財政

府下市町村の昭和41年度普通会計決算額は歳入740億3,900万円、歳出731億6,400万円で前年度と比較すると歳入は146億300万円(25%)、歳出は143億2,200万円(24%)増加している。この伸び率の推移をみると、最近はやや下降の傾向をたどっていたが、本年度は政府の財政措置に加え景気の回復が順調であったことから増加に転ずることになった。これを団体種類別にみると、都市では歳入140億5,900万円、歳出136億8,600万円で伸び率は両者とも25%となって前年度より歳入4%、歳出6%の増加となっている。しかし町村では歳入5億4,300万円、歳出6億3,500万円での伸び率は前者が14%、後者は26%と歳出の伸び率が歳入の伸び率を上回っており、前年度と比較すれば歳入が4%減少したのに対し歳出は2%の増加を示し町村財政は前年に引き続き悪化している。一方収支の状況を見ると歳入歳出差引額8億7,500万円から翌年度に繰越した事業等に必要なる財源10億8,600万円を控除した実質収支は2億1,100万円の赤字で、前年度より赤字が1,000万円減少している。この実質収支の黒字および赤字別に団体数をみると黒字団体が29、赤字団体が15となって前年度より黒字団体が増え赤字団体が減少しているが、黒字額、赤字額はともに前年度より増加を示し赤字団体については財政力、財政運営の面で長期的視野による解決が望まれている。

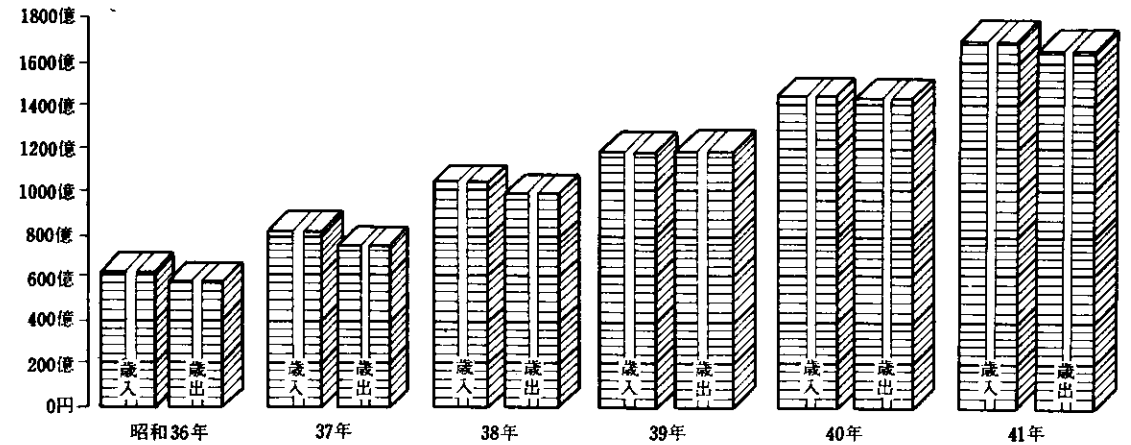
歳入

昭和41年度の歳入決算額740億3,900万円のうち一般財源は389億3,400万円(52.6%)でこれを前年度と比較すると伸び率は増加しているがその構成比が1.5%減少している。これは特定財源の伸び率が一般財源のそれを上回ったからであって府下市町村の財政運営はますます特定財源に依存する傾向が強まり地方債の大巾増加とあいまって財政の硬直化傾向が増大している。

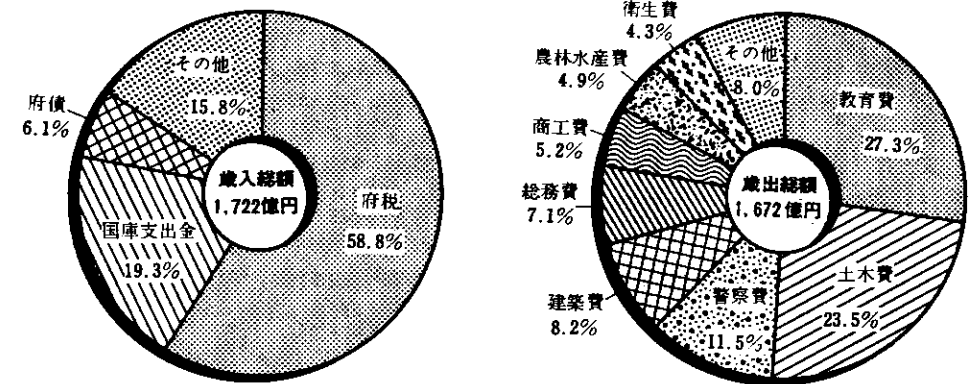
歳出

昭和41年度の歳出決算額は731億6,400万円でこれを目的別にみると管理的経費の総務費が147億7,400万円(20.3%)で最も大きく、ついで行政費なかの土木費144億9,000万円(19.9%)と続き前年2位を占めていた教育費は3位の19.7%となっている。これを前年度と比較すると管理的経費は施設の充実とともに減少し行政費は道路、下水、学校等の建設量の増大で増加の傾向を示している。

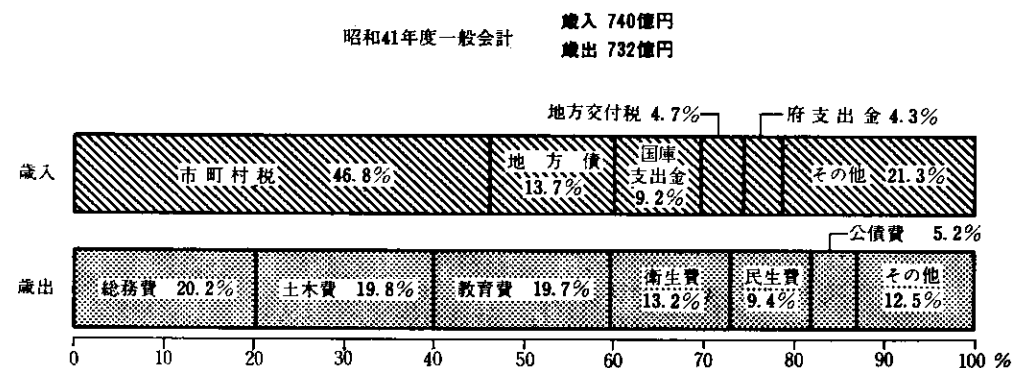
年次別にみた大阪府の財政 第4表参照



費目別にみた大阪府の財政 第1,2表参照



費目別にみた市町村の財政 第11表参照



第1表 昭和41年度大阪府一般会計科目別歳入決算額

大阪府決算書によるものである。

Table with 7 columns: 科目, 予算現額, 調定額, 収入済額, 不納欠損額, 収入未済額, 予算現額と収入済額との差. Rows include 歳入合計, 府税, 地方譲与税, 分担金及び負担金, 使用料及び手数料, 国庫支出金, 財産権収入, 繰入金, 繰越金, 諸収入, 府債, 臨時地方特例交付金.

第2表 昭和41年度大阪府一般会計科目別歳出決算額

本表は大阪府決算書によるものである。

Table with 6 columns: 科目, 予算現額, 支出済額, 翌年度繰越額, 不用額, 予算現額と支出済額との差. Rows include 歳出合計, 議事費, 総務管理費, 衛生保健費, 労働費, 農林水産業費, 商工費, 土木費, 建設費, 警察費, 教育費.

第 2 表 昭和41年度大阪府一般会計科目別歳出決算額 (続)

科 目	予 算 現 額	支 出 済 額	翌年度繰越額	不 用 額	予算現額と支出 済額との差
工業高等専門学校費	268 475 000	266 814 673	-	1 660 327	1 660 327
社会保健教育費	342 313 000	340 902 803	-	1 410 197	1 410 197
大文教諸費	136 826 000	135 669 569	-	1 156 431	1 156 431
	2 626 392 000	2 598 014 857	-	28 377 143	28 377 143
	909 791 000	904 521 999	-	5 269 001	5 269 001
災害復旧費	426 576 852	421 996 785	-	4 580 067	4 580 067
農林水産施設費	162 548 852	159 068 668	-	3 480 184	3 480 184
土木施設災害復旧費	264 028 000	262 928 117	-	1 099 883	1 099 883
諸支出金	6 743 242 000	6 723 533 368	-	19 708 632	19 708 632
交付金	2 385 328 000	2 365 752 302	-	19 575 698	19 575 698
分営企業費	139 916 000	139 916 000	-	-	-
公債費	726 813 000	726 680 066	-	132 934	133 934
繰入金	3 491 185 000	3 491 185 000	-	-	-
予備費	3 835 851	-	-	3 835 851	3 835 851
	3 835 851	-	-	3 835 851	3 835 851

資料 大阪府出納室決算課

第 3 表 大阪府特別会計科目別歳入決算額

各年度とも大阪府決算書によつたものである。千円未満は4捨5入してある関係上差引で合わないことがある。

科 目	昭 和 40 年 度		昭 和 41 年 度		不納欠損額	収入未済額	予算現額に対する収 入済額の増減 (△)
	予 算 現 額	収 入 済 額	予 算 現 額	収 入 済 額			
大阪府営印刷所	100 576	105 366	113 189	124 126	-	-	10 937
印刷所収入	92 299	97 088	107 009	117 930	-	-	10 921
繰越金	8 277	8 278	6 180	6 196	-	-	16
大阪府立大手前会館	33 875	36 578	27 630	28 384	-	-	754
大手前会館収入	23 605	23 045	22 330	20 408	-	-	△1 922
繰越金	10 270	13 533	5 300	7 977	-	-	2 677
大阪府立成人病センター	886 845	906 133	983 441	1 002 192	-	645	18 751
使用料及び手数料	437 169	454 426	540 751	567 896	-	645	27 145
国庫支出金	-	-	13 079	4 333	-	-	△8 746
財産収入	52	385	62	362	-	-	300
繰入金	344 620	344 066	369 686	369 686	-	-	-
諸収入	-	-	1 983	2 034	-	-	51
府債	105 000	105 000	30 000	30 000	-	-	-
繰越金	-	-	27 880	27 880	-	-	0
大阪府立体育会館	38 436	45 493	44 590	49 572	-	-	4 982
宅地分譲	1 675 152	1 076 187	881 892	557 016	-	-	△324 876
財産収入	1 174 044	662 258	679 909	354 755	-	-	△325 154
繰越金	171 238	86 592	80 780	80 780	-	-	0
諸収入	5 340	5 558	3 053	3 330	-	-	277
府債	174 530	171 780	118 150	118 150	-	-	-
繰入金	150 000	15 000	-	-	-	-	-

第 3 表 大阪府特別会計科目別歳入決算額 (続)

科 目	昭 和 39 年 度		昭 和 40 年 度		不納欠損額	収入未済額	予算現額に対する収 入済額の増減 (△)
	予 算 現 額	収 入 済 額	予 算 現 額	収 入 済 額			
不動産調達	2 240 000	2 843 715	2 415 300	3 654 282	-	-	1 238 982
財産収入	1 885 000	2 318 069	1 216 489	1 434 465	-	-	217 976
繰越金	350 000	512 913	1 054 811	2 060 179	-	-	1 005 368
諸収入	5 000	12 732	44 000	59 639	-	-	15 639
府債	-	-	100 000	100 000	-	-	-
万国博覧会用地	2 000 000	1 995 000	8 068 042	8 104 285	-	-	36 243
繰入金	-	-	1 090 000	1 090 000	-	-	-
繰越金	-	-	1 971 922	1 971 918	-	-	△ 4
諸収入	-	-	6 120	54 867	-	-	48 747
府債	2 000 000	1 995 000	5 000 000	4 987 500	-	-	△12 500
公債管理	4 486 580	4 546 557	6 066 906	6 073 185	-	-	6 279
繰入金	3 462 511	3 461 011	5 362 763	5 362 322	-	-	△441
繰越金	172 571	172 571	230 282	230 282	-	-	△ 0
諸収入	542 848	604 090	473 861	480 582	-	-	6 721
府債	40 000	39 900	-	-	-	-	-
市町村施設整備資金	2 010 250	2 024 492	2 350 250	2 369 786	-	-	19 536
繰入金	1 441 666	1 441 666	1 533 260	1 533 260	-	-	-
繰越金	10	869	10	14 242	-	-	14 232
諸収入	568 574	581 957	816 980	822 283	-	-	5 303
証紙収入金整理	574 600	623 455	803 730	854 184	-	-	50 454
証紙売払収入	572 500	566 903	798 967	795 398	-	-	△3 569
繰越金	100	54 096	100	53 962	-	-	53 862
諸収入	2 000	2 456	4 663	4 824	-	-	161
母子福祉貸付資金	38 630	44 206	41 229	47 457	-	17 250	6 228
繰入金	4 686	4 686	4 686	4 686	-	-	-
繰越金	3 080	3 080	5 673	5 674	-	-	1
諸収入	21 492	27 068	21 498	27 725	-	17 250	6 227
府債	9 372	9 372	9 372	9 372	-	-	-
中小企業振興資金	2 455 044	2 426 661	2 624 484	2 718 836	-	206 670	94 352
国庫支出金	400 000	400 000	196 000	196 000	-	-	-
繰入金	737 939	637 794	574 171	566 534	-	-	△7 637
繰越金	80 310	80 314	249 376	249 381	-	-	5
諸収入	901 001	1 072 904	1 214 630	1 325 542	-	206 670	110 912
府債	335 794	235 649	377 670	370 034	-	-	△7 636
財産収入	-	-	12 637	11 345	-	-	△1 292
農業改良資金	142 393	145 187	126 876	127 993	-	-	1 317
貸付勘定収入	136 227	138 930	120 821	122 103	-	-	1 282
業務勘定収入	6 166	6 257	5 855	5 890	-	-	35

資料 大阪府出納室決算課

第 4 表

大阪府会計歳入歳出決算額累年比較

本表は各年度の大阪府歳入歳出決算書によるもので、歳入は収入済額、歳出は支出済額である。

年 度	一 般 会 計			特 別 会 計		
	歳 入	歳 出	歳入歳出差引	歳 入	歳 出	歳入歳出差引
	円	円	円	円	円	円
昭和 33 年度	42 539 760 813	39 611 644 762	2 928 116 619	6 930 583 571	5 890 818 606	1 039 764 965
34	48 130 427 465	43 988 898 194	4 141 528 648	8 685 982 297	7 026 620 988	1 659 361 309
35	60 668 488 821	57 126 629 817	3 541 858 962	15 454 842 513	11 302 681 262	4 152 161 251
36	80 528 637 074	74 976 892 859	5 551 744 624	30 203 393 667	19 522 500 987	1 068 892 680
37	101 473 032 733	97 934 516 450	3 538 515 770	42 566 241 310	35 389 906 879	7 176 334 431
38	115 145 354 766	113 944 503 963	1 200 851 678	41 192 528 515	32 777 916 451	8 414 612 064
39	132 591 481 914	130 576 015 365	2 015 466 549	12 932 960 891	11 993 727 436	939 233 455
40	149 323 601 383	147 010 612 899	2 312 988 484	16 818 693 739	12 095 370 032	4 723 323 707
昭和 41 年度	172 166 470 393	167 186 428 489	4 980 041 904	25 711 296 901	21 003 785 497	4 707 511 404

資料 大阪府出納室決算課

第 5 表

大阪府特別会計科目別歳出決算額

各年度とも大阪府決算書によるものである。4 捨 5 入の関係上計で合わないことがある。

科 目	昭 和 40 年 度		昭 和 41 年 度			
	予算現額	支出済額	予算現額	支出済額	継続過次繰越額	不用額
	千円	千円	千円	千円	千円	千円
大阪府営印刷所	100 576	99 170	113 189	111 932	-	1 257
大阪府立大手前会館	33 876	28 601	27 630	22 185	-	5 445
大阪府立成人病センター	886 845	878 253	983 441	950 413	26 238	6 790
大阪府立体育会館	38 436	38 017	44 590	44 500	-	90
宅 地 分 譲	1 675 152	995 407	881 892	394 171	-	487 721
不 動 産 調 達	2 240 000	783 536	2 415 300	1 953 189	-	462 111
万国博覧会用地	2 000 000	23 082	8 068 042	5 601 029	2 382 455	84 558
公 債 管 理	4 486 580	4 315 940	6 066 906	6 032 504	-	34 402
市町村施設整備資金	2 010 250	2 010 250	2 350 250	2 350 240	-	10
証紙収入金整理	574 600	569 493	803 730	787 717	-	16 013
母子福祉貸付資金	38 630	38 533	41 229	40 765	-	464
中小企業振興資金	2 455 044	2 177 280	2 624 484	2 600 310	-	24 174
農業改良資金	142 393	137 809	126 676	114 830	-	11 846
貸付勘定支出	136 227	132 050	120 821	110 082	-	10 739
業務勘定支出	6 166	5 759	5 855	4 748	-	1 107

資料 大阪府出納室決算課

第 6 表

税務署別国税徴収決定済額

本表は、大阪国税局の税務統計表によるもので大阪府内のみを掲載した。

署 名	徴 収 決 定 済 額						
	総 額	源泉所得税	申告所得税	法人税	酒 税	物 品 税	その他の諸税
	千円	千円	千円	千円	千円	千円	千円
昭和 36 年	263 863 534	56 863 855	16 036 814	122 834 934	23 976 893	19 128 341	25 022 697
37	285 234 135	66 567 500	19 724 742	132 826 169	22 444 054	19 224 720	24 446 950
38	318 050 439	76 093 508	23 121 176	150 364 595	22 297 498	20 461 305	25 712 357
39	376 124 517	89 149 900	30 828 056	174 233 346	27 615 731	20 588 813	33 708 671
昭和 40 年	387 720 329	106 614 599	33 622 401	163 437 775	24 823 952	18 371 110	40 850 491
東西港南浪速	88 809 767	26 261 897	1 415 411	57 122 170	-	1 203 573	2 806 716
天王寺	17 698 008	6 617 906	1 057 208	9 186 367	-	172 511	664 016
北福島	16 578 913	2 270 275	755 587	2 408 850	1 797 636	539 923	8 806 642
西淀川	19 154 068	6 616 222	1 724 858	9 447 764	61	549 329	815 834
生野	8 562 167	2 270 984	655 419	5 094 349	4 061	110 781	426 573
東旭城阿倍野	7 995 329	3 799 845	841 769	3 041 281	-	63 509	248 925
北福島	43 979 029	17 208 523	1 602 628	23 719 082	3 024	281 957	1 163 815
西淀川	5 763 511	2 198 388	917 121	2 531 945	706	30 333	85 018
西淀川	13 139 761	1 442 456	232 263	1 514 863	103 815	2 989	9 843 375
西淀川	4 594 656	1 675 279	453 368	2 073 449	438	345 698	46 424
生野	4 871 884	1 503 430	948 622	2 215 337	12	44 089	160 394
東旭城阿倍野	5 376 358	2 002 166	715 393	2 383 295	29	71 180	204 295
東旭城阿倍野	5 932 192	2 130 290	996 960	1 983 053	10	60 068	761 811
東旭城阿倍野	7 579 359	1 893 538	914 539	2 687 518	5	1 123 196	960 563
東旭城阿倍野	5 445 934	1 801 874	1 004 750	1 772 193	0	169 087	698 030
東西住吉	3 067 423	904 456	921 032	835 493	3	100 208	306 231
東西住吉	4 656 555	1 571 896	795 640	1 967 709	103	92 981	228 226
東西住吉	4 953 625	1 339 068	1 180 273	1 524 880	488 444	36 900	384 060
東西住吉	16 139 524	4 515 055	1 741 926	8 699 429	685	879 095	303 334
茨木	30 655 273	2 402 644	2 501 052	1 641 677	20 487 490	2 915 206	707 204
豊津	8 925 498	2 206 976	2 858 532	1 449 091	69 618	1 366 560	974 721
泉南	16 712 971	3 012 735	1 901 509	2 199 152	388 275	814 162	8 397 138
泉南	2 235 293	800 634	635 448	580 403	5 880	4 954	207 974
泉南	2 598 774	1 095 702	458 358	819 558	51 090	5 519	168 547
泉南	1 625 143	596 126	355 690	461 297	115 698	6 810	89 522
泉南	2 774 285	592 359	680 194	381 131	1 003 800	13 516	103 285
泉南	8 678 207	2 633 086	1 811 088	3 128 661	26	681 118	424 228
泉南	7 568 215	1 528 225	1 255 704	1 651 571	232 068	2 430 535	470 112
泉南	21 648 609	3 722 563	2 290 059	10 916 210	70 970	4 255 325	393 482

資料 大阪国税局(税務統計書)

第 7 表

滞納府税の概況

本表は税は統計表による各年中のものである。差押解除とは年度内において収入、取消処分等の停止等があったもの。

年 度 別	滞 納 処 分 (差 押)				換 価 猶 予		徴 収 猶 予	
	件 数	金 額	(内) 差 押 解 除 件 数	金 額	件 数	金 額	件 数	金 額
	件	千円	件	千円	件	千円	件	千円
昭和 36 年度	6 787	396 487	8 066	338 267	751	101 975	467	247 982
37	7 310	441 288	7 572	391 684	647	162 490	166	76 743
38	6 703	452 561	7 021	450 014	463	145 095	124	100 904
39	6 713	494 570	6 785	488 820	476	253 799	156	214 927
40	11 803	783 713	10 915	681 186	497	209 004	143	256 697
昭和 41 年度	14 131	829 205	13 448	808 751	661	276 856	137	95 480

資料 大阪府総務部税政課

第 8 表

税務署別国税徴収収納済額

第 8 表 頭注参照

Table with columns: 署名, 総額, 源泉所得税, 申告所得税, 法人税, 酒税, 物品税, その他の諸税. Rows include various tax offices like 昭和 36 年, 昭和 37 年, etc.

資料 大阪国税局(税務統計書)

第 9 表

税目別府税調定済額および収入済額

各年度とも税務統計表によつた各年度中のものである。

Table with columns: 税目, 昭和 39 年度, 昭和 40 年度, 昭和 41 年度. Sub-columns for 調定済額 and 収入済額. Rows include 府税, 普通税, 法人税, etc.

資料 大阪府総務部税政課(大阪府税務統計)

第 10 表

市町村別個人住民税負担額

本表は収入額によつたもので府民税については昭和42年5月31日現在、市町村民税については昭和42年3月31日現在のものである。所得割+均等割

Table with columns: 市町村, 住民税, 1人当り負担額, 1世帯当り負担額. Rows include 昭和 40 年度, 昭和 41 年度, 三島郡, etc.

資料 大阪府総務部地方課、税政課「昭和41年度個人府民税滞納状況報告書」

市町村普通会計決算額 (除く大阪市)

本表は「市町村税財政関係統計要覧」によるものであるが、※印の市町村における歳入項目については地方譲与税があり総額

Table with columns for 市町村名, 歳入総額, and 内 訳 (歳入, 歳出). Rows include various municipalities like 昭和40年, 昭和41年, 堺市, 吹田市, etc.

資料 大阪府総務部地方課。

市町村普通会計決算額 (続)

に含まれているため総額と内訳の数の合計とは一致しない。

Table with columns for 市町村名, 歳入内訳 (繰入金, 繰越金, 諸収入, 地方債), 歳出総額, and 内 訳 (議会費, 総務費, 民生費, 衛生費, 労働費). Rows include various municipalities like 昭和40年度, 昭和41年度, 堺市, 吹田市, etc.

市町村普通会計決算額 (除く大阪市) (続)

Table with 12 columns: 市町村名, 農水産業費, 林業費, 商工費, 土木費, 消防費, 教育費, 災復旧害費, 公債費, 諸支出金, 前年度繰上充用金. Rows include 昭和40年度, 昭和41年度, 市部計, 郡部計, and various municipalities like 堺市, 岸和田市, etc.

第12表

大阪市歳入歳出決算額

本表は大阪市決算書から各年度の決算額を掲げたもので、公営企業会計(交通、水道、工業用水道)は、地方公営企業法に基づいたものである。

Table with 4 main columns: 費目, 歳入, 歳出, and 費目. Sub-columns for 昭和40年度 and 昭和41年度. Rows include 総額, 一般会計, 市税, 市普通税, 市固定資産税, etc.

府 県 別 普 通 会 計

主要項目のみ掲載

府 県	歳 入				歳 出							
	総 額	(内) 地方税	(内) 地方譲与税、地方交付税	(内) 国庫支出金	総 額	(内) 総務費	(内) 民生、衛生、労働費	(内) 農林水産業、商工費	(内) 土木費	(内) 警 察、消防費	(内) 教育費	(内) 公債費
昭和39年度	2 434 674	767 371	472 036	723 497	2 386 781	139 073	273 974	360 344	517 129	170 109	728 570	70 168
昭和40年度	2 766 069	848 397	526 265	833 925	2 708 952	165 803	301 833	414 788	590 795	194 431	817 616	78 369
北海道	160 544	31 097	42 117	63 525	156 550	9 650	17 172	39 009	24 064	8 200	48 000	3 555
青森	41 781	5 026	14 938	15 740	40 729	1 804	5 071	8 037	6 868	1 846	13 441	1 161
岩手	43 091	5 116	16 787	15 572	42 696	2 735	4 766	9 103	7 177	1 670	15 460	1 148
宮城	46 502	9 164	13 037	15 019	45 611	2 998	5 352	9 078	8 376	2 821	14 728	1 514
秋田	41 276	4 448	15 640	15 143	40 696	1 897	4 230	7 358	7 823	1 826	13 537	1 346
山形	38 282	4 750	14 516	13 398	37 720	2 330	3 436	6 069	7 529	1 722	13 548	1 187
福島	58 253	8 217	20 293	20 633	57 242	3 223	6 542	9 409	11 727	2 369	20 387	1 637
茨城	52 570	9 115	14 976	15 587	51 297	2 805	5 081	10 006	10 113	2 631	18 017	1 659
栃木	38 960	8 431	10 814	11 481	38 079	2 814	4 107	7 417	6 029	2 041	14 023	1 116
群馬	41 192	10 021	10 171	11 863	39 950	2 370	3 714	8 697	7 185	2 186	14 169	1 198
埼玉県	58 013	18 836	8 816	16 473	56 808	3 552	4 994	8 543	14 567	3 491	19 585	1 369
茨城	58 571	16 590	10 508	16 700	57 668	3 255	4 667	11 304	12 160	3 291	20 306	1 832
東京都	397 351	238 552	360	66 081	395 603	28 033	65 774	21 842	122 344	51 124	73 546	7 414
神奈川県	94 999	52 895	176	16 753	88 112	8 961	9 618	11 425	21 282	9 085	25 122	1 018
新潟	93 942	12 716	22 804	39 765	91 760	2 545	6 289	14 454	22 185	3 177	24 996	2 529
富山	35 100	6 779	9 489	11 918	34 402	1 417	2 517	6 829	6 650	1 673	10 333	1 900
石川	33 430	6 640	7 904	11 785	32 881	1 471	2 371	6 330	6 762	1 551	9 683	1 229
福山	33 121	4 380	8 286	13 125	32 050	1 772	2 199	5 638	7 081	1 208	7 439	1 286
山梨	25 836	3 294	8 613	9 468	25 040	1 361	2 340	5 769	4 057	1 124	8 236	631
長野	63 328	10 894	16 656	21 777	63 187	3 216	5 543	11 630	13 262	2 373	20 280	2 012
岐阜	45 666	10 416	11 445	13 596	43 450	4 035	3 108	7 826	9 129	2 084	13 449	1 815
静岡	68 643	27 434	4 734	20 851	67 302	3 252	4 558	12 575	14 056	3 944	23 677	2 924
愛知	98 066	52 734	699	22 254	94 762	7 245	7 135	16 378	21 106	8 654	29 286	2 451
三重	40 917	10 569	10 077	12 390	40 831	2 340	3 771	6 084	8 971	2 079	13 362	2 392
滋賀	27 497	4 909	7 696	8 743	26 837	2 203	2 228	5 552	4 634	1 470	8 015	1 047
京都市	42 920	19 211	4 947	11 576	41 682	3 174	4 690	3 831	6 154	5 396	15 260	1 204
大阪府	156 360	86 958	188	29 516	151 485	12 584	11 319	18 412	46 559	16 926	41 470	1 849
兵庫県	91 189	38 305	7 721	25 079	89 075	7 519	7 620	10 327	16 296	8 228	30 872	2 605
奈良	22 819	3 901	7 850	7 481	22 059	1 077	2 132	2 849	5 066	1 316	7 011	1 123
和歌山	35 601	7 188	8 884	10 856	34 918	1 825	3 257	5 819	8 359	1 602	10 190	1 798
鳥取	23 104	2 301	8 367	7 799	22 668	1 122	2 272	4 668	4 613	955	7 186	843
島根	34 959	2 845	11 728	14 294	34 176	1 636	3 221	5 752	6 105	1 312	9 799	876
岡山	47 467	8 955	12 637	17 852	46 727	2 342	5 123	7 211	9 002	2 534	14 607	1 507
広島	59 983	18 881	8 507	19 546	59 253	2 712	6 197	9 875	12 621	3 263	19 609	1 955
山口	44 827	11 675	9 379	14 751	44 276	2 134	4 421	6 050	9 290	2 685	14 015	3 354
徳島	28 044	3 142	10 348	10 445	27 602	1 097	3 750	4 350	6 133	1 324	8 475	1 195
香川県	25 966	4 673	7 598	8 511	25 588	1 485	3 191	4 300	4 727	1 412	8 655	675
愛媛	39 248	6 468	13 068	13 923	38 663	1 926	4 627	5 975	7 275	2 167	13 592	1 275
高松	34 242	3 287	11 565	13 741	33 744	1 479	4 937	5 933	6 645	1 345	8 976	1 341
福岡	88 274	27 969	16 523	31 097	87 649	3 439	18 548	7 854	12 175	7 517	32 422	2 626
佐賀	28 039	3 230	9 615	11 012	27 299	1 328	3 303	5 117	4 161	1 331	8 687	1 051
長門	44 299	6 176	13 789	16 148	43 485	2 441	5 677	7 730	7 462	2 825	14 770	965
熊野	49 534	6 050	16 201	18 790	47 970	3 113	5 814	8 700	6 931	2 591	16 338	1 176
大宮	37 702	4 749	12 894	13 612	37 305	1 585	3 957	6 444	7 551	1 759	13 369	1 259
宮鹿	37 652	4 347	12 743	14 139	36 594	1 717	4 314	6 935	7 759	1 709	11 071	1 307
鹿島	56 911	5 062	20 132	24 125	55 469	2 786	6 878	10 295	10 775	2 593	18 617	1 018

第 18 章
公務員および選挙