

第 1 2 章

商業及び貿易

第 12 章

商業及び貿易

商業

平成 14 年 6 月 1 日現在(商業統計調査)の府内の商業(卸売・小売業)の状況は、事業所数 12 万 6120 事業所(前回比 11.4%減)、従業者数 104 万 9502 人(同 5.3%減)、年間商品販売額 63 兆 637 億円(同 17.7%減)であった。

卸売業は、事業所数 3 万 9476 事業所(前回比 13.1%減)、従業者数 49 万 9810 人(同 9.1%減)、年間商品販売額 53 兆 4144 億円(同 19.3%減)となっている。

法人・個人別に事業所数をみると、法人事業所事業所が 3 万 1031 事業所(前回比 12.8%減)、個人事業所は 8445 事業所(同 14.1%減)となっている。卸売業に占める法人事業所の割合は、前回より 0.2 ポイント上昇して 78.6%となった。

業種別に事業所数をみると、「他に分類されない卸売業」が 5981 事業所と最も多く全体の 15.2%を占め、以下、「衣服・身の回り品卸売業」4883 事業所(構成比 12.4%)、「一般機械器具卸売業」3698 事業所(同 9.4%)と続いている。年間商品販売額では、「電気機械器具卸売業」が 6 兆 7514 億円(構成比 12.6%)で最も多く、以下、「鉱物・金属材料卸売業」5 兆 7128 億円(同 10.7%)、「他に分類されない卸売業」5 兆 4110 億円(同 10.1%)と続いている。

小売業は、事業所数 8 万 6644 事業所(前回比 10.6%減)、従業者数 54 万 9692 人(同 1.6%減)、年間商品販売額 9 兆 6494 億円(同 7.4%減)となっている。

法人・個人別に事業所数をみると、法人事業所が 3 万 2074 事業所(前回比 6.8%減)、個人事業所は 5 万 4570 事業所(同 12.7%減)となり、小売業に占める法人事業所の割合は、前回より 1.5 ポイント上昇して 37.0%となった。

業種別に事業所数をみると、「その他の飲食料品小売業」が 1 万 2298 事業所で全体の 14.2%を占め、次いで、「他に分類されない小売業」1 万 1093 事業所(構成比 12.8%)、「婦人・子供服小売業」

6861 事業所(同 7.9%)と続いている。年間商品販売額では「百貨店・総合スーパー」1兆 4226 億円(同 14.7%)、「その他の飲食料品小売業」が 1 兆 750 億円(構成比 11.1%)、「各種食料品小売業」9799 億円(同 10.2%)と続いている。

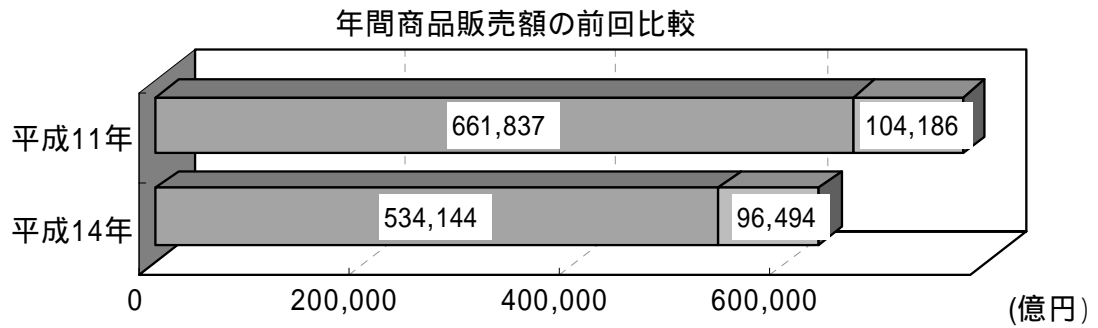
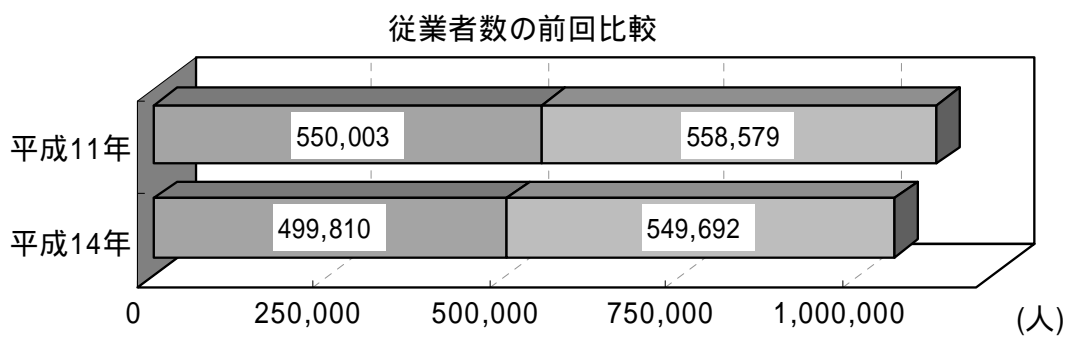
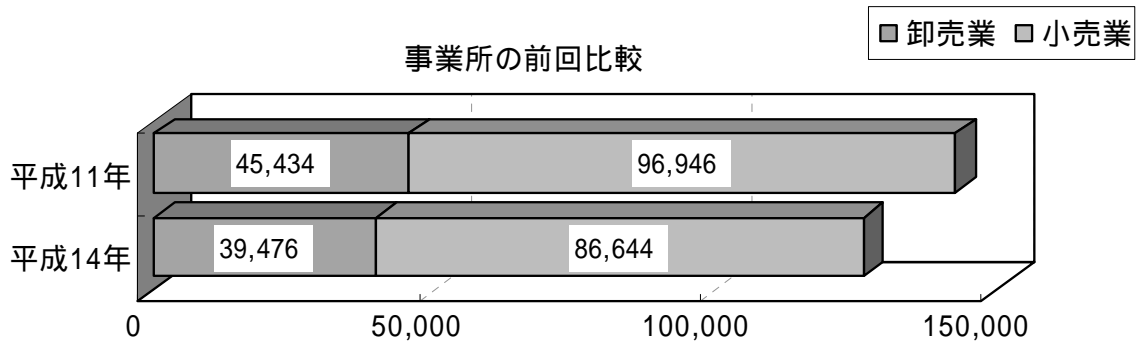
貿易

平成 15 年の貿易額をみると、全国では輸出総額 54 兆 5483 億円(前年比 4.7%増)、輸入総額 44 兆 3620 億円(同 5.1%増)で、輸出入バランスは 10 兆 1863 億円の出超であった。

一方、大阪税関管内(大阪府・京都府・和歌山県・奈良県・滋賀県・福井県・石川県・富山県)の通関実績をみると、輸出総額 6 兆 6837 億円(前年比 12.8%増)、輸入総額 6 兆 2523 億円(同 4.2%増)で、輸出入バランスは 4313 億円の出超となり、平成 12 年以来の輸出超過となった。

これを品目別にみると、輸出では、「機械類及び輸送用機器類」が 4 兆 1878 億円で全体の 62.7%を占め、以下、「原料別製品」の 7664 億円(構成比 11.5%)、「化学製品」の 7001 億円(同 10.5%)、「雑製品」の 6235 億円(同 9.3%)の順となっている。

輸入では、「機械類及び輸送用機器」が 1 兆 6726 億円(構成比 26.8%)で最も多く、以下「雑製品」の 1 兆 3685 億円(同 21.9%)、「鉱物性燃料」の 8895 億円(同 14.2%)、「原料別製品」の 7282 億円(同 11.6%)と続いている。



第1表

産業分類別卸売・小売業の

1)平成9、14年については6月1日現在、平成3、6、11年は7月1日現在の調査による。ただし、年間商品販売額は平成9年調査までは調査日前1年間のア)平成5年10月の日本標準産業分類の改訂により、平成6年と対応可能となるように再集計した数値である。
イ)平成11年調査は簡易調査で実施したため、本項目は調査していない。

| 産 業 分 類 | 事 業 所 | | | | | | |
|-----------------------|---------|-------------|--------|--------|--------|--------|--------|
| | 総 数 | 法 人 ・ 個 人 別 | | 従 業 者 | | | |
| | | 法 人 | 個 人 | 2人以下 | 3～4人 | 5～9人 | 10～19人 |
| ア) 平成3年 | 164 438 | 71 623 | 92 815 | 72 356 | 41 612 | 27 994 | 12 922 |
| 6 | 153 599 | 69 932 | 83 667 | 65 844 | 36 993 | 27 166 | 13 541 |
| 9 | 142 640 | 66 838 | 75 802 | 61 071 | 34 221 | 24 684 | 13 027 |
| 11 | 142 380 | 70 021 | 72 359 | 59 073 | 31 808 | 26 146 | 14 538 |
| 平成14年 | 126 120 | 63 105 | 63 015 | 51 232 | 27 888 | 23 394 | 13 520 |
| 卸 売 業 計 | 39 476 | 31 031 | 8 445 | 8 810 | 8 812 | 10 279 | 6 230 |
| 各 種 商 品 卸 売 業 | 105 | 93 | 12 | 6 | 23 | 24 | 26 |
| 繊維品卸売業(衣服、身の回り品を除く) | 1 476 | 1 127 | 349 | 488 | 371 | 320 | 158 |
| 衣服・身の回り品卸売業 | 4 883 | 3 781 | 1 102 | 1 331 | 1 116 | 1 218 | 646 |
| 農畜産物・水産物卸売業 | 2 715 | 1 829 | 886 | 461 | 583 | 802 | 524 |
| 食料・飲料卸売業 | 3 500 | 2 557 | 943 | 798 | 649 | 850 | 617 |
| 建築材料卸売業 | 3 037 | 2 286 | 751 | 684 | 760 | 843 | 460 |
| 化学製品卸売業 | 2 303 | 2 064 | 239 | 387 | 501 | 663 | 380 |
| 鉱物・金属材料卸売業 | 2 335 | 1 989 | 346 | 397 | 567 | 624 | 402 |
| 再生資源卸売業 | 921 | 377 | 544 | 346 | 230 | 208 | 100 |
| 一般機械器具卸売業 | 3 698 | 3 199 | 499 | 719 | 898 | 1 025 | 575 |
| 自動車卸売業 | 1 399 | 1 083 | 316 | 283 | 319 | 449 | 215 |
| 電気機械器具卸売業 | 2 472 | 2 278 | 194 | 381 | 458 | 645 | 461 |
| その他の機械器具卸売業 | 1 402 | 1 246 | 156 | 264 | 283 | 381 | 257 |
| 家具・建具・じゅう器等卸売業 | 1 738 | 1 308 | 430 | 462 | 410 | 423 | 239 |
| 医薬品・化粧品等卸売業 | 1 511 | 1 140 | 371 | 377 | 279 | 323 | 238 |
| 他に分類されない卸売業 | 5 981 | 4 674 | 1 307 | 1 426 | 1 365 | 1 481 | 932 |
| 小 売 業 計 | 86 644 | 32 074 | 54 570 | 42 422 | 19 076 | 13 115 | 7 290 |
| 各 種 商 品 小 売 業 | 280 | 225 | 55 | 36 | 29 | 33 | 39 |
| 百貨店、総合スーパー | 125 | 125 | - | - | - | - | - |
| その他の各種商品小売業 | 155 | 100 | 55 | 36 | 29 | 33 | 39 |
| 織物・衣服・身の回り品小売業 | 14 697 | 6 096 | 8 601 | 7 918 | 3 775 | 2 254 | 509 |
| 呉服・服地・寝具小売業 | 1 946 | 608 | 1 338 | 1 194 | 416 | 217 | 86 |
| 男子服小売業 | 2 062 | 964 | 1 098 | 1 075 | 535 | 344 | 82 |
| 婦人・子供服小売業 | 6 861 | 2 846 | 4 015 | 3 712 | 1 858 | 1 014 | 202 |
| 靴・履物小売業 | 1 013 | 401 | 612 | 532 | 242 | 202 | 27 |
| その他の織物・衣服・身の回り品小売業 | 2 815 | 1 277 | 1 538 | 1 405 | 724 | 477 | 112 |
| 飲食料品小売業 | 29 691 | 8 960 | 20 731 | 13 412 | 6 347 | 4 292 | 3 341 |
| 各種食料品小売業 | 1 371 | 963 | 408 | 223 | 152 | 119 | 127 |
| 酒小売業 | 4 170 | 1 208 | 2 962 | 2 080 | 1 383 | 511 | 133 |
| 食肉小売業 | 1 486 | 360 | 1 126 | 616 | 463 | 298 | 79 |
| 鮮魚小売業 | 1 170 | 198 | 972 | 616 | 318 | 175 | 49 |
| 野菜・果実小売業 | 1 747 | 276 | 1 471 | 968 | 459 | 242 | 63 |
| 菓子・パン小売業 | 5 270 | 1 582 | 3 688 | 2 547 | 1 012 | 1 006 | 503 |
| 米穀類小売業 | 2 179 | 408 | 1 771 | 1 502 | 545 | 111 | 16 |
| その他の飲食料品小売業 | 12 298 | 3 965 | 8 333 | 4 860 | 2 015 | 1 830 | 2 371 |
| 自動車・自転車小売業 | 4 884 | 2 301 | 2 583 | 2 136 | 1 040 | 740 | 591 |
| 自動車小売業 | 3 738 | 2 132 | 1 606 | 1 220 | 879 | 679 | 583 |
| 自転車小売業 | 1 146 | 169 | 977 | 916 | 161 | 61 | 8 |
| 家具・じゅう器・機械器具小売業 | 8 308 | 3 266 | 5 042 | 4 311 | 2 101 | 1 137 | 447 |
| 家具・建具・畳小売業 | 2 337 | 732 | 1 605 | 1 282 | 596 | 321 | 98 |
| 機械器具小売業 | 4 196 | 2 014 | 2 182 | 1 939 | 1 122 | 624 | 278 |
| その他のじゅう器小売業 | 1 775 | 520 | 1 255 | 1 090 | 383 | 192 | 71 |
| その他の小売業 | 28 784 | 11 226 | 17 558 | 14 609 | 5 784 | 4 659 | 2 363 |
| 医薬品・化粧品小売業 | 5 698 | 2 440 | 3 258 | 2 600 | 1 332 | 1 156 | 474 |
| 農耕用小品小売業 | 301 | 108 | 193 | 137 | 91 | 49 | 13 |
| 燃料小売業 | 2 286 | 1 724 | 562 | 362 | 445 | 853 | 549 |
| 書籍・文房具小売業 | 4 869 | 2 106 | 2 763 | 1 945 | 695 | 675 | 737 |
| スポーツ用品・がん具・娯楽用品・楽器小売業 | 2 444 | 1 231 | 1 213 | 1 215 | 547 | 448 | 139 |
| 写真機・写真材料小売業 | 545 | 250 | 295 | 265 | 141 | 90 | 40 |
| 時計・眼鏡・光学機械小売業 | 1 548 | 758 | 790 | 807 | 393 | 269 | 65 |
| 他に分類されない小売業 | 11 093 | 2 609 | 8 484 | 7 278 | 2 140 | 1 119 | 346 |

資料 大阪府企画調整部統計課「大阪の商業(商業統計調査結果表)」

事業所数、従業者数、年間商品販売額等

数値、平成11年調査以降については調査日の前年4月1日から1年間の数値である。

| 数 | | | | 従業者数 | 年間商品販売額 | イ)商品手持額 | 売場面積 |
|--------|--------|--------|--------|-----------|------------|-----------|----------------|
| 規模別 | | | | | | | |
| 20~29人 | 30~49人 | 50~99人 | 100人以上 | 人 | 百万円 | | m ² |
| 4 128 | 2 963 | 1 633 | 830 | 1 122 947 | 98 117 511 | 5 131 991 | 6 780 539 |
| 4 479 | 3 060 | 1 721 | 795 | 1 103 060 | 85 544 032 | 4 502 486 | 7 210 548 |
| 4 234 | 3 001 | 1 648 | 754 | 1 044 275 | 82 880 274 | 4 543 784 | 7 411 147 |
| 4 838 | 3 213 | 1 960 | 804 | 1 108 582 | 76 602 307 | - | 7 493 454 |
| 4 425 | 2 918 | 1 865 | 878 | 1 049 502 | 63 063 743 | 3 345 864 | 7 898 898 |
| 2 141 | 1 614 | 1 059 | 531 | 499 810 | 53 414 365 | 2 496 616 | - |
| 6 | 6 | 5 | 9 | 4 160 | 3 957 227 | 168 459 | - |
| 56 | 37 | 20 | 26 | 15 714 | 2 918 790 | 239 001 | - |
| 234 | 160 | 114 | 64 | 61 446 | 3 635 250 | 384 237 | - |
| 161 | 109 | 50 | 25 | 31 100 | 3 982 598 | 73 630 | - |
| 234 | 177 | 123 | 52 | 47 343 | 4 775 250 | 117 321 | - |
| 119 | 100 | 46 | 25 | 30 098 | 2 707 873 | 97 892 | - |
| 154 | 123 | 71 | 24 | 30 547 | 4 537 565 | 125 199 | - |
| 159 | 99 | 65 | 22 | 27 742 | 5 712 771 | 301 450 | - |
| 28 | 6 | 2 | 1 | 5 141 | 257 484 | 7 170 | - |
| 194 | 146 | 96 | 45 | 44 355 | 3 193 483 | 178 715 | - |
| 60 | 34 | 31 | 8 | 13 841 | 1 123 628 | 55 136 | - |
| 176 | 150 | 118 | 83 | 50 401 | 6 751 349 | 158 424 | - |
| 72 | 68 | 55 | 22 | 20 321 | 1 327 341 | 79 965 | - |
| 84 | 61 | 38 | 21 | 19 527 | 949 699 | 70 598 | - |
| 88 | 107 | 64 | 35 | 27 337 | 2 173 050 | 109 184 | - |
| 316 | 231 | 161 | 69 | 70 737 | 5 411 005 | 330 235 | - |
| 2 284 | 1 304 | 806 | 347 | 549 692 | 9 649 377 | 849 248 | 7 898 898 |
| 6 | 12 | 8 | 117 | 38 972 | 1 459 086 | 88 564 | 1 395 043 |
| - | - | 8 | 117 | 37 481 | 1 422 613 | 85 842 | 1 362 735 |
| 6 | 12 | - | - | 1 491 | 36 473 | 2 722 | 32 308 |
| 107 | 85 | 30 | 19 | 59 388 | 953 293 | 169 513 | 1 123 292 |
| 17 | 12 | - | 4 | 7 390 | 111 439 | 25 054 | 124 629 |
| 14 | 6 | 4 | 2 | 7 860 | 133 209 | 39 080 | 205 129 |
| 26 | 26 | 15 | 8 | 26 880 | 409 316 | 62 115 | 504 876 |
| 5 | 2 | 3 | - | 3 611 | 53 688 | 11 366 | 83 221 |
| 45 | 39 | 8 | 5 | 13 647 | 245 641 | 31 898 | 205 437 |
| 1 098 | 575 | 497 | 129 | 220 698 | 2 831 627 | 91 535 | 2 216 857 |
| 111 | 212 | 346 | 81 | 49 627 | 979 881 | 25 188 | 793 178 |
| 41 | 15 | 4 | 3 | 16 321 | 324 310 | 20 659 | 221 291 |
| 12 | 11 | 7 | - | 6 721 | 85 388 | 1 131 | 64 352 |
| 8 | 1 | 2 | 1 | 4 649 | 57 782 | 528 | 43 708 |
| 6 | 2 | 6 | 1 | 6 286 | 77 012 | 1 247 | 79 981 |
| 110 | 74 | 15 | 3 | 27 599 | 166 189 | 5 997 | 189 951 |
| 2 | 2 | - | 1 | 5 560 | 66 041 | 4 426 | 84 557 |
| 808 | 258 | 117 | 39 | 103 935 | 1 075 024 | 32 359 | 739 839 |
| 260 | 88 | 22 | 7 | 31 720 | 983 709 | 69 578 | 250 826 |
| 260 | 88 | 22 | 7 | 29 388 | 964 522 | 66 360 | 180 811 |
| - | - | - | - | 2 332 | 19 187 | 3 218 | 70 015 |
| 122 | 116 | 61 | 13 | 40 769 | 1 053 493 | 119 997 | 1 039 153 |
| 17 | 10 | 9 | 4 | 9 796 | 299 677 | 43 681 | 396 622 |
| 87 | 97 | 43 | 6 | 24 060 | 648 740 | 58 824 | 448 555 |
| 18 | 9 | 9 | 3 | 6 913 | 105 076 | 17 493 | 193 976 |
| 691 | 428 | 188 | 62 | 158 145 | 2 368 169 | 310 061 | 1 873 727 |
| 93 | 31 | 9 | 3 | 26 212 | 433 905 | 54 044 | 321 686 |
| 5 | 2 | 2 | 2 | 1 639 | 26 873 | 4 358 | 45 586 |
| 48 | 22 | 5 | 2 | 17 449 | 448 353 | 10 760 | 27 000 |
| 408 | 282 | 101 | 26 | 51 293 | 403 489 | 47 704 | 282 252 |
| 39 | 27 | 23 | 6 | 12 946 | 273 946 | 50 527 | 321 289 |
| 3 | 2 | 1 | 3 | 3 451 | 96 373 | 11 044 | 35 040 |
| 11 | 1 | 2 | - | 5 531 | 81 317 | 31 270 | 101 078 |
| 84 | 61 | 45 | 20 | 39 624 | 603 913 | 100 353 | 739 796 |

第2表

市区町村別卸売・小売業の事業所数、

1)平成9、14年については6月1日現在、平成3、6、11年は7月1日現在の調査による。ただし、年間商品販売額は平成9年調査までは調査日前1年間のア)平成5年10月の日本標準産業分類の改訂により、平成6年と対応可能となるように再集計した数値である。

| 市区町村 | 総数 | | | 卸売 | |
|-----------|---------|-----------|------------|--------|---------|
| | 事業所数 | 従業者数 | 年間商品販売額 | 事業所数 | 従業者数 |
| | | 人 | 百万円 | | |
| ア)平成3年 | 164 438 | 1 122 947 | 98 117 511 | 51 241 | 613 127 |
| 6 | 153 599 | 1 103 060 | 85 544 032 | 48 012 | 582 934 |
| 9 | 142 640 | 1 044 275 | 82 880 274 | 42 836 | 532 795 |
| 11 | 142 380 | 1 108 582 | 76 602 307 | 45 434 | 550 003 |
| 平成14年 | 126 120 | 1 049 502 | 63 063 743 | 39 476 | 499 810 |
| 大 阪 市 地 域 | 62 809 | 570 771 | 48 619 094 | 26 251 | 355 338 |
| 三 島 地 域 | 9 928 | 96 131 | 3 884 994 | 2 853 | 39 202 |
| 豊 能 地 域 | 6 189 | 47 542 | 1 395 952 | 1 150 | 14 317 |
| 北 河 内 地 域 | 11 112 | 81 169 | 1 941 541 | 1 776 | 17 858 |
| 中 河 内 地 域 | 11 447 | 82 754 | 2 945 513 | 3 037 | 34 099 |
| 南 河 内 地 域 | 6 302 | 44 664 | 1 042 097 | 1 102 | 9 732 |
| 泉 北 地 域 | 11 447 | 81 364 | 2 237 186 | 2 241 | 20 445 |
| 泉 南 地 域 | 6 886 | 45 107 | 997 366 | 1 066 | 8 819 |
| 大 阪 市 | 62 809 | 570 771 | 48 619 094 | 26 251 | 355 338 |
| 都 島 区 | 1 633 | 11 804 | 346 606 | 464 | 4 750 |
| 福 島 区 | 2 322 | 25 484 | 1 782 504 | 1 409 | 19 133 |
| 此 花 区 | 817 | 5 533 | 206 607 | 165 | 2 376 |
| 西 区 | 4 065 | 54 535 | 5 395 963 | 2 851 | 46 812 |
| 港 区 | 1 437 | 7 630 | 279 435 | 385 | 2 625 |
| 大 正 区 | 1 222 | 6 173 | 211 834 | 304 | 2 079 |
| 天 王 寺 区 | 2 204 | 20 618 | 741 902 | 971 | 11 937 |
| 浪 速 区 | 2 270 | 20 663 | 1 637 315 | 1 198 | 13 625 |
| 西 淀 川 区 | 1 257 | 9 500 | 381 709 | 385 | 4 523 |
| 東 淀 川 区 | 1 721 | 12 883 | 393 449 | 435 | 5 026 |
| 東 成 区 | 2 057 | 13 506 | 510 975 | 819 | 7 935 |
| 生 野 区 | 3 217 | 13 971 | 341 890 | 934 | 5 329 |
| 旭 区 | 1 461 | 7 028 | 172 145 | 281 | 1 863 |
| 城 東 区 | 1 910 | 11 928 | 418 294 | 526 | 4 936 |
| 阿 倍 野 区 | 1 987 | 12 323 | 588 114 | 469 | 3 730 |
| 住 吉 区 | 2 018 | 10 719 | 213 978 | 429 | 2 894 |
| 東 住 吉 区 | 2 460 | 14 962 | 531 334 | 797 | 7 261 |
| 西 成 区 | 2 284 | 11 160 | 244 902 | 400 | 3 048 |
| 淀 川 区 | 3 704 | 36 837 | 3 429 721 | 1 859 | 26 469 |
| 鶴 見 区 | 1 132 | 8 921 | 330 158 | 290 | 2 792 |
| 住 之 江 区 | 1 885 | 14 294 | 713 230 | 444 | 6 220 |
| 平 野 区 | 2 402 | 15 260 | 400 520 | 561 | 4 560 |
| 北 区 | 6 347 | 78 178 | 10 853 818 | 2 823 | 50 122 |
| 中 央 区 | 10 997 | 146 861 | 18 492 689 | 7 052 | 115 293 |

資料 大阪府企画調整部統計課「大阪の商業(商業統計調査結果表)」

従業者数、年間販売額及び売場面積

数値、平成11年調査以降については調査日の前年4月1日から1年間の数値である。

| 業 年間商品販売額 | 小 | | 業 | | m ² |
|--------------|---------|---------|------------|-----------|----------------|
| | 事業所数 | 従業者数 | 年間商品販売額 | 売場面積 | |
| 86 521 915 | 113 197 | 509 820 | 11 595 596 | 6 780 539 | |
| 74 780 392 | 105 587 | 520 126 | 10 763 640 | 7 210 548 | |
| 71 965 516 | 99 804 | 511 480 | 10 914 758 | 7 411 147 | |
| 66 183 718 | 96 946 | 558 579 | 10 418 589 | 7 493 454 | |
| 53 414 365 | 86 644 | 549 692 | 9 649 377 | 7 906 081 | |
| 44 094 823 | 36 558 | 215 433 | 4 524 271 | 2 896 109 | |
| 2 991 936 | 7 075 | 56 929 | 893 059 | 772 616 | |
| 869 567 | 5 039 | 33 225 | 526 385 | 447 114 | |
| 952 810 | 9 336 | 63 311 | 988 731 | 895 647 | |
| 2 228 278 | 8 410 | 48 655 | 717 235 | 742 120 | |
| 536 246 | 5 200 | 34 932 | 505 851 | 528 359 | |
| 1 260 001 | 9 206 | 60 919 | 977 185 | 1 003 205 | |
| 480 706 | 5 820 | 36 288 | 516 660 | 620 911 | |
| 44 094 823 | 36 558 | 215 433 | 4 524 271 | 2 896 109 | |
| 236 723 | 1 169 | 7 054 | 109 883 | 93 894 | |
| 1 646 903 | 913 | 6 351 | 135 601 | 63 169 | |
| 166 848 | 652 | 3 157 | 39 759 | 39 559 | |
| 5 210 763 | 1 214 | 7 723 | 185 200 | 101 808 | |
| 212 810 | 1 052 | 5 005 | 66 625 | 63 873 | |
| 152 699 | 918 | 4 094 | 59 135 | 54 925 | |
| 578 557 | 1 233 | 8 681 | 163 345 | 112 718 | |
| 1 397 886 | 1 072 | 7 038 | 239 429 | 111 741 | |
| 293 103 | 872 | 4 977 | 88 605 | 54 141 | |
| 285 179 | 1 286 | 7 857 | 108 270 | 117 364 | |
| 436 483 | 1 238 | 5 571 | 74 492 | 60 946 | |
| 237 117 | 2 283 | 8 642 | 104 773 | 113 835 | |
| 103 185 | 1 180 | 5 165 | 68 960 | 63 507 | |
| 315 534 | 1 384 | 6 992 | 102 760 | 95 216 | |
| 336 811 | 1 518 | 8 593 | 251 303 | 137 840 | |
| 115 171 | 1 589 | 7 825 | 98 807 | 97 797 | |
| 430 441 | 1 663 | 7 701 | 100 893 | 91 420 | |
| 132 179 | 1 884 | 8 112 | 112 724 | 119 028 | |
| 3 241 733 | 1 845 | 10 368 | 187 988 | 103 476 | |
| 192 413 | 842 | 6 129 | 137 746 | 66 936 | |
| 586 054 | 1 441 | 8 074 | 127 177 | 148 989 | |
| 242 424 | 1 841 | 10 700 | 158 096 | 153 802 | |
| 9 985 993 | 3 524 | 28 056 | 867 825 | 365 891 | |
| 17 557 814 | 3 945 | 31 568 | 934 875 | 464 234 | |

第2表

市区町村別卸売・小売業の事業所数、

| 市区町村 | 総数 | | | 卸売 | |
|-------|-------|--------|-----------|-------|--------|
| | 事業所数 | 従業者数 | 年間商品販売額 | 事業所数 | 従業者数 |
| | | 人 | 百万円 | | |
| 堺市 | 8 221 | 59 683 | 1 725 627 | 1 749 | 16 335 |
| 岸和田市 | 2 600 | 17 542 | 457 816 | 497 | 4 516 |
| 豊中市 | 3 749 | 26 062 | 789 083 | 690 | 6 703 |
| 池田市 | 1 090 | 6 665 | 136 238 | 161 | 1 281 |
| 吹田市 | 3 479 | 39 113 | 1 805 145 | 1 307 | 20 994 |
| 泉大津市 | 921 | 6 304 | 196 776 | 174 | 1 577 |
| 高槻市 | 2 725 | 23 363 | 608 403 | 470 | 4 115 |
| 貝塚市 | 1 028 | 6 185 | 130 131 | 144 | 1 153 |
| 守口市 | 2 034 | 12 894 | 414 232 | 420 | 4 090 |
| 枚方市 | 2 872 | 22 704 | 499 653 | 415 | 3 148 |
| 茨木市 | 2 600 | 24 719 | 1 128 855 | 733 | 10 242 |
| 八尾市 | 3 143 | 20 199 | 626 311 | 685 | 5 965 |
| 泉佐野市 | 1 480 | 10 186 | 240 913 | 237 | 1 924 |
| 富田林市 | 971 | 6 882 | 135 833 | 154 | 1 019 |
| 寝屋川市 | 2 286 | 17 475 | 377 209 | 387 | 3 969 |
| 河内長野市 | 900 | 6 661 | 110 154 | 78 | 529 |
| 松原市 | 1 470 | 10 556 | 278 527 | 333 | 3 492 |
| 大東市 | 1 208 | 8 567 | 234 690 | 206 | 2 060 |
| 和泉市 | 1 415 | 10 115 | 205 765 | 202 | 1 356 |
| 箕面市 | 1 120 | 13 445 | 453 382 | 264 | 6 126 |
| 柏原市 | 746 | 4 338 | 95 170 | 95 | 830 |
| 羽曳野市 | 1 017 | 6 954 | 178 152 | 197 | 1 443 |
| 門真市 | 1 636 | 12 119 | 295 627 | 236 | 3 688 |
| 摂津市 | 937 | 7 769 | 323 960 | 327 | 3 783 |
| 高石市 | 657 | 3 682 | 66 888 | 75 | 562 |
| 藤井寺市 | 826 | 5 764 | 103 699 | 137 | 1 014 |
| 東大阪市 | 7 558 | 58 217 | 2 224 031 | 2 257 | 27 304 |
| 泉南市 | 611 | 4 720 | 75 977 | 83 | 631 |
| 四條畷市 | 512 | 3 040 | 42 901 | 59 | 433 |
| 交野市 | 564 | 4 370 | 77 231 | 53 | 470 |
| 大阪狭山市 | 509 | 3 513 | 73 289 | 67 | 373 |
| 阪南市 | 512 | 2 987 | 40 969 | 54 | 284 |
| 島本町 | 187 | 1 167 | 18 632 | 16 | 68 |
| 豊能町 | 113 | 774 | 9 693 | 24 | 160 |
| 能勢町 | 117 | 596 | 7 555 | 11 | 47 |
| 忠岡町 | 233 | 1 580 | 42 130 | 41 | 615 |
| 熊取町 | 297 | 1 655 | 26 228 | 34 | 203 |
| 田尻町 | 162 | 918 | 15 697 | 10 | 70 |
| 岬町 | 196 | 914 | 9 635 | 7 | 38 |
| 太子町 | 111 | 553 | 7 813 | 11 | 75 |
| 河内南町 | 123 | 490 | 5 600 | 18 | 98 |
| 千早赤阪村 | 56 | 176 | 3 021 | 6 | 17 |
| 美原町 | 319 | 3 115 | 146 008 | 101 | 1 672 |

従業者数、年間販売額及び売場面積(続)

| 業 年間商品販売額 | 小 売 業 | | | |
|--------------|-------|--------|---------|----------------|
| | 事業所数 | 従業者数 | 年間商品販売額 | 売場面積 |
| | | | | m ² |
| 1 002 266 | 6 472 | 43 348 | 723 361 | 694 863 |
| 269 696 | 2 103 | 13 026 | 188 120 | 231 035 |
| 484 268 | 3 059 | 19 359 | 304 815 | 252 532 |
| 64 883 | 929 | 5 384 | 71 356 | 66 314 |
| 1 520 300 | 2 172 | 18 119 | 284 844 | 223 820 |
| 127 816 | 747 | 4 727 | 68 960 | 86 707 |
| 300 271 | 2 255 | 19 248 | 308 131 | 259 590 |
| 58 785 | 884 | 5 032 | 71 346 | 86 819 |
| 256 670 | 1 614 | 8 804 | 157 561 | 124 371 |
| 186 628 | 2 457 | 19 556 | 313 025 | 289 355 |
| 908 131 | 1 867 | 14 477 | 220 724 | 219 355 |
| 412 928 | 2 458 | 14 234 | 213 383 | 239 236 |
| 117 351 | 1 243 | 8 262 | 123 562 | 143 032 |
| 46 930 | 817 | 5 863 | 88 904 | 88 484 |
| 168 758 | 1 899 | 13 506 | 208 451 | 189 759 |
| 19 452 | 822 | 6 132 | 90 702 | 103 543 |
| 169 054 | 1 137 | 7 064 | 109 474 | 110 538 |
| 138 794 | 1 002 | 6 507 | 95 896 | 95 765 |
| 74 578 | 1 213 | 8 759 | 131 187 | 160 683 |
| 316 078 | 856 | 7 319 | 137 305 | 111 404 |
| 50 073 | 651 | 3 508 | 45 097 | 53 724 |
| 98 853 | 820 | 5 511 | 79 298 | 76 764 |
| 163 419 | 1 400 | 8 431 | 132 207 | 120 523 |
| 259 632 | 610 | 3 986 | 64 328 | 54 972 |
| 25 678 | 582 | 3 120 | 41 210 | 49 214 |
| 48 517 | 689 | 4 750 | 55 183 | 59 732 |
| 1 765 276 | 5 301 | 30 913 | 458 755 | 449 160 |
| 17 297 | 528 | 4 089 | 58 680 | 65 912 |
| 11 098 | 453 | 2 607 | 31 803 | 29 077 |
| 27 442 | 511 | 3 900 | 49 789 | 46 797 |
| 26 519 | 442 | 3 140 | 46 770 | 46 763 |
| 6 396 | 458 | 2 703 | 34 573 | 44 535 |
| 3 601 | 171 | 1 099 | 15 031 | 14 879 |
| 3 344 | 89 | 614 | 6 349 | 6 586 |
| 994 | 106 | 549 | 6 560 | 10 278 |
| 29 663 | 192 | 965 | 12 467 | 11 738 |
| 8 541 | 263 | 1 452 | 17 687 | 21 915 |
| 1 963 | 152 | 848 | 13 735 | 17 139 |
| 677 | 189 | 876 | 8 959 | 10 524 |
| 1 872 | 100 | 478 | 5 941 | 5 904 |
| 1 791 | 105 | 392 | 3 809 | 4 797 |
| 1 445 | 50 | 159 | 1 575 | 3 556 |
| 121 814 | 218 | 1 443 | 24 195 | 28 278 |

第3表

市区町村、法人・個人、従業者規模、

1)平成9、14年については6月1日現在、平成3、6、11年は7月1日現在の調査による。ただし、年間商品販売額は平成9年調査までは調査日前1
 2)平成14年3月の日本標準産業分類の改訂により、平成14年調査から「代理商、仲立業」は小分類を廃止し「他に分類されない卸売業」の細分類へ移
 ア)平成5年10月の日本標準産業分類の改訂により、平成6年と対応可能となるように再集計した数値である。

| 市区町村 | 総数 | 法人・個人別 | | 従業者規模 | | | | |
|--------|---------|--------|--------|--------|--------|--------|--------|--------|
| | | 法人 | 個人 | 2人以下 | 3～4人 | 5～9人 | 10～19人 | 20～29人 |
| ア)平成3年 | 164 438 | 71 623 | 92 815 | 72 356 | 41 612 | 27 994 | 12 922 | 4 128 |
| 6 | 153 599 | 69 932 | 83 667 | 65 844 | 36 993 | 27 166 | 13 541 | 4 479 |
| 9 | 142 640 | 66 838 | 75 802 | 61 071 | 34 221 | 24 684 | 13 027 | 4 234 |
| 11 | 142 380 | 70 021 | 72 359 | 59 073 | 31 808 | 26 146 | 14 538 | 4 838 |
| 平成14年 | 126 120 | 63 105 | 63 015 | 49 647 | 28 126 | 23 920 | 13 938 | 4 596 |
| 大阪市地域 | 62 809 | 35 612 | 27 197 | 23 134 | 14 492 | 12 499 | 7 042 | 2 337 |
| 三島地域 | 9 928 | 5 493 | 4 435 | 3 420 | 2 059 | 1 982 | 1 363 | 488 |
| 豊能地域 | 6 189 | 2 940 | 3 249 | 2 528 | 1 358 | 1 099 | 687 | 224 |
| 北河内地域 | 11 112 | 4 506 | 6 606 | 4 996 | 2 330 | 1 859 | 1 146 | 372 |
| 中河内地域 | 11 447 | 4 860 | 6 587 | 4 980 | 2 427 | 2 017 | 1 185 | 391 |
| 南河内地域 | 6 302 | 2 354 | 3 948 | 2 687 | 1 379 | 1 162 | 667 | 202 |
| 泉北地域 | 11 447 | 4 701 | 6 746 | 4 847 | 2 554 | 2 059 | 1 184 | 383 |
| 泉南地域 | 6 886 | 2 639 | 4 247 | 3 055 | 1 527 | 1 243 | 664 | 199 |
| 大阪市 | 62 809 | 35 612 | 27 197 | 23 134 | 14 492 | 12 499 | 7 042 | 2 337 |
| 都島区 | 1 633 | 831 | 802 | 668 | 389 | 282 | 185 | 60 |
| 福島区 | 2 322 | 1 542 | 780 | 673 | 499 | 552 | 333 | 119 |
| 此花区 | 817 | 323 | 494 | 353 | 197 | 132 | 76 | 25 |
| 西区 | 4 065 | 3 226 | 839 | 926 | 889 | 981 | 643 | 238 |
| 港区 | 1 437 | 591 | 846 | 633 | 373 | 241 | 131 | 31 |
| 大正区 | 1 222 | 431 | 791 | 627 | 268 | 176 | 98 | 25 |
| 天王寺区 | 2 204 | 1 424 | 780 | 680 | 552 | 558 | 234 | 81 |
| 浪速区 | 2 270 | 1 288 | 982 | 646 | 569 | 534 | 289 | 110 |
| 西淀川区 | 1 257 | 527 | 730 | 548 | 268 | 205 | 140 | 34 |
| 東淀川区 | 1 721 | 808 | 913 | 726 | 378 | 305 | 176 | 59 |
| 東成区 | 2 057 | 844 | 1 213 | 995 | 470 | 299 | 174 | 61 |
| 生野区 | 3 217 | 931 | 2 286 | 1 819 | 690 | 417 | 188 | 49 |
| 旭区 | 1 461 | 520 | 941 | 750 | 320 | 233 | 103 | 29 |
| 城東区 | 1 910 | 714 | 1 196 | 971 | 387 | 268 | 166 | 62 |
| 阿倍野区 | 1 987 | 856 | 1 131 | 940 | 482 | 321 | 142 | 49 |
| 住吉区 | 2 018 | 736 | 1 282 | 1 010 | 434 | 309 | 179 | 45 |
| 東住吉区 | 2 460 | 1 015 | 1 445 | 1 157 | 491 | 435 | 236 | 72 |
| 西成区 | 2 284 | 635 | 1 649 | 1 288 | 495 | 297 | 114 | 43 |
| 淀川区 | 3 704 | 2 373 | 1 331 | 1 179 | 855 | 812 | 484 | 148 |
| 鶴見区 | 1 132 | 477 | 655 | 515 | 221 | 193 | 115 | 44 |
| 住之江区 | 1 885 | 861 | 1 024 | 810 | 450 | 306 | 175 | 64 |
| 平野区 | 2 402 | 895 | 1 507 | 1 126 | 509 | 398 | 223 | 72 |
| 北区 | 6 347 | 4 866 | 1 481 | 1 528 | 1 555 | 1 585 | 896 | 287 |
| 中央区 | 10 997 | 8 898 | 2 099 | 2 566 | 2 751 | 2 660 | 1 542 | 530 |

資料 大阪府企画調整部統計課「大阪の商業（商業統計調査結果表）」

産業分類別卸売・小売業の事業所数

年間の数値、平成11年調査以降については調査日の前年4月1日から1年間の数値である。
 行した。

| 模 別 | | | 産 業 分 類 別 | | | | | | |
|--------|--------|--------|-----------|------------------|----------------------------------|-----------------------------|-----------------------------|--------------------|------------------|
| | | | 卸 売 業 | | | | | | |
| 30～49人 | 50～99人 | 100人以上 | 総 数 | 各 種 商 品 卸 売 業 | 織 維 品 卸 売 業 (衣服・身の 回り品を除く) | 衣 服 ・ 身 の 回 り 品 卸 売 業 | 農 畜 産 物 ・ 水 産 物 卸 売 業 | 食 料 ・ 飲 料 卸 売 業 | 建 築 材 料 卸 売 業 |
| 2 963 | 1 633 | 830 | 51 241 | 80 | 2 663 | 6 255 | 3 184 | 4 324 | 4 030 |
| 3 060 | 1 721 | 795 | 48 012 | 147 | 2 159 | 6 262 | 3 144 | 4 069 | 3 802 |
| 3 001 | 1 648 | 754 | 42 836 | 127 | 1 852 | 5 399 | 2 882 | 3 543 | 3 435 |
| 3 213 | 1 960 | 804 | 45 434 | 158 | 2 008 | 5 471 | 3 008 | 3 865 | 3 680 |
| 3 025 | 1 930 | 938 | 39 476 | 105 | 1 476 | 4 883 | 2 715 | 3 500 | 3 037 |
| 1 629 | 1 100 | 576 | 26 251 | 69 | 1 327 | 3 928 | 1 765 | 2 046 | 1 513 |
| 338 | 197 | 81 | 2 853 | 11 | 19 | 165 | 290 | 409 | 310 |
| 155 | 108 | 30 | 1 150 | 4 | 16 | 128 | 47 | 108 | 126 |
| 224 | 115 | 70 | 1 776 | 1 | 14 | 120 | 92 | 215 | 208 |
| 256 | 127 | 64 | 3 037 | 7 | 29 | 205 | 93 | 237 | 293 |
| 98 | 74 | 33 | 1 102 | 4 | 3 | 83 | 150 | 115 | 140 |
| 223 | 143 | 54 | 2 241 | 6 | 37 | 162 | 164 | 235 | 300 |
| 102 | 66 | 30 | 1 066 | 3 | 31 | 92 | 114 | 135 | 147 |
| 1 629 | 1 100 | 576 | 26 251 | 69 | 1 327 | 3 928 | 1 765 | 2 046 | 1 513 |
| 30 | 9 | 10 | 464 | 1 | 11 | 52 | 9 | 54 | 33 |
| 75 | 43 | 28 | 1 409 | 4 | 15 | 42 | 515 | 230 | 43 |
| 21 | 8 | 5 | 165 | 1 | - | 4 | 14 | 26 | 23 |
| 187 | 141 | 60 | 2 851 | 6 | 95 | 282 | 60 | 120 | 204 |
| 17 | 10 | 1 | 385 | 3 | 2 | 12 | 22 | 21 | 39 |
| 18 | 10 | - | 304 | 2 | 2 | 8 | 8 | 17 | 39 |
| 40 | 41 | 18 | 971 | 4 | 30 | 174 | 33 | 62 | 47 |
| 73 | 32 | 17 | 1 198 | 3 | 8 | 130 | 235 | 133 | 72 |
| 33 | 19 | 10 | 385 | - | 1 | 9 | 13 | 13 | 36 |
| 37 | 29 | 11 | 435 | - | 4 | 32 | 14 | 35 | 43 |
| 27 | 23 | 8 | 819 | 1 | 12 | 89 | 41 | 85 | 32 |
| 31 | 21 | 2 | 934 | 1 | 17 | 90 | 179 | 144 | 48 |
| 13 | 12 | 1 | 281 | - | 10 | 35 | 14 | 19 | 29 |
| 28 | 19 | 9 | 526 | - | 8 | 63 | 20 | 46 | 33 |
| 28 | 19 | 6 | 469 | 1 | 14 | 109 | 18 | 42 | 29 |
| 23 | 14 | 4 | 429 | 2 | 9 | 92 | 11 | 36 | 33 |
| 34 | 31 | 4 | 797 | 1 | 13 | 82 | 176 | 122 | 50 |
| 26 | 13 | 8 | 400 | - | 8 | 60 | 40 | 31 | 45 |
| 111 | 68 | 47 | 1 859 | 4 | 17 | 272 | 44 | 131 | 76 |
| 21 | 17 | 6 | 290 | 1 | 6 | 19 | 12 | 19 | 33 |
| 37 | 30 | 13 | 444 | 1 | 2 | 24 | 26 | 36 | 119 |
| 47 | 16 | 11 | 561 | 1 | 8 | 37 | 19 | 67 | 69 |
| 227 | 171 | 98 | 2 823 | 11 | 56 | 186 | 120 | 276 | 135 |
| 445 | 304 | 199 | 7 052 | 21 | 979 | 2 025 | 122 | 281 | 203 |

第3表

市区町村、法人・個人、従業者規模、

| 市区町村 | 産 業 | | | | | | | | |
|---------|-------------|--------------------|-------------|---------------|------------|---------------|---------------------|------------------------|---------------------|
| | 卸 | | | | 売 業 | | | | |
| | 化学製品 卸売業 | 鉱物・ 金属材料 卸売業 | 再生資源 卸売業 | 一般機械 器具卸売業 | 自動車 卸売業 | 電気機械 器具卸売業 | その他の 機械器具 卸売業 | 家具・建具 ・じゅう器等 卸売業 | 医薬品・ 化粧品等 卸売業 |
| ア)平成3年 | 2 782 | 3 328 | 1 397 | 6 089 | 1 466 | 2 701 | 1 562 | 2 507 | 1 903 |
| 6 | 2 593 | 2 840 | 1 208 | 5 082 | 1 568 | 2 763 | 1 568 | 2 351 | 1 754 |
| 9 | 2 408 | 2 577 | 1 078 | 4 225 | 1 489 | 2 501 | 1 434 | 2 068 | 1 530 |
| 11 | 2 465 | 2 495 | 1 048 | 4 394 | 1 579 | 2 806 | 1 827 | 1 999 | 1 867 |
| 平成14年 | 2 303 | 2 335 | 921 | 3 698 | 1 399 | 2 472 | 1 402 | 1 738 | 1 511 |
| 大阪市地域 | 1 718 | 1 673 | 490 | 2 405 | 685 | 1 774 | 974 | 1 065 | 829 |
| 三島地域 | 124 | 83 | 43 | 284 | 131 | 222 | 142 | 122 | 147 |
| 豊能地域 | 49 | 43 | 13 | 104 | 73 | 75 | 40 | 82 | 50 |
| 北河内地域 | 75 | 79 | 78 | 164 | 131 | 109 | 50 | 92 | 116 |
| 中河内地域 | 148 | 241 | 130 | 433 | 125 | 130 | 70 | 150 | 116 |
| 南河内地域 | 41 | 51 | 31 | 54 | 70 | 37 | 23 | 69 | 58 |
| 泉北地域 | 106 | 107 | 78 | 191 | 126 | 83 | 88 | 117 | 125 |
| 泉南地域 | 42 | 58 | 58 | 63 | 58 | 42 | 15 | 41 | 70 |
| 大 阪 市 | 1 718 | 1 673 | 490 | 2 405 | 685 | 1 774 | 974 | 1 065 | 829 |
| 都 島 区 | 25 | 16 | 17 | 36 | 14 | 45 | 19 | 28 | 24 |
| 福 島 区 | 50 | 48 | 20 | 114 | 118 | 56 | 15 | 34 | 16 |
| 此 花 区 | 11 | 16 | 16 | 16 | 7 | 7 | 6 | 4 | 2 |
| 西 区 | 200 | 420 | 18 | 510 | 58 | 176 | 101 | 106 | 56 |
| 港 区 | 16 | 60 | 13 | 49 | 29 | 16 | 15 | 10 | 7 |
| 大 正 区 | 8 | 52 | 34 | 41 | 10 | 10 | 13 | 17 | 5 |
| 天 王 寺 区 | 49 | 33 | 9 | 65 | 14 | 50 | 39 | 57 | 32 |
| 浪 速 区 | 38 | 58 | 29 | 99 | 25 | 117 | 15 | 43 | 14 |
| 西 淀 川 区 | 32 | 51 | 44 | 75 | 42 | 14 | 8 | 10 | 9 |
| 東 淀 川 区 | 32 | 13 | 11 | 55 | 8 | 52 | 25 | 25 | 21 |
| 東 成 区 | 57 | 74 | 22 | 105 | 13 | 41 | 24 | 29 | 21 |
| 生 野 区 | 48 | 53 | 31 | 48 | 22 | 13 | 22 | 43 | 21 |
| 旭 区 | 17 | 12 | 7 | 26 | 8 | 29 | 7 | 12 | 8 |
| 城 東 区 | 40 | 40 | 22 | 45 | 13 | 34 | 15 | 34 | 23 |
| 阿 倍 野 区 | 25 | 12 | 4 | 15 | 4 | 27 | 16 | 29 | 27 |
| 住 吉 区 | 18 | 16 | 7 | 21 | 10 | 26 | 12 | 30 | 29 |
| 東 住 吉 区 | 27 | 19 | 10 | 31 | 24 | 27 | 19 | 45 | 24 |
| 西 成 区 | 19 | 31 | 25 | 25 | 8 | 10 | 5 | 30 | 6 |
| 淀 川 区 | 102 | 101 | 19 | 288 | 41 | 270 | 154 | 53 | 69 |
| 鶴 見 区 | 20 | 17 | 18 | 22 | 9 | 10 | 8 | 15 | 12 |
| 住 之 江 区 | 13 | 50 | 19 | 24 | 34 | 5 | 12 | 25 | 9 |
| 平 野 区 | 20 | 35 | 33 | 47 | 19 | 27 | 13 | 39 | 24 |
| 北 区 | 272 | 177 | 40 | 314 | 103 | 374 | 172 | 91 | 106 |
| 中 央 区 | 579 | 269 | 22 | 334 | 52 | 338 | 239 | 256 | 264 |

資料 大阪府企画調整部統計課「大阪の商業（商業統計調査結果表）」

産業分類別卸売・小売業の事業所数（続）

| 分 | | 類 別 | | | | | | | |
|-----------------|-----------------------------|---------|---------|--------------------|---------|-----------------|------------------|---------|--|
| | | 小 売 業 | | | | | | | |
| 代 理 商、 仲 立 業 | 他 に 分 類 さ れ な い 卸 売 業 | 総 数 | 各 種 商 品 | 織 物・衣 服・ | 飲 食 料 品 | 自 動 車・ | 家 具・じ ゅ う 器 | そ の 他 の | |
| | | | 小 売 業 | 身 の 回 り 品 小 売 業 | 小 売 業 | 自 転 車・ 小 売 業 | 機 械 器 具 小 売 業 | 小 売 業 | |
| 86 | 6 884 | 113 197 | 221 | 20 388 | 41 993 | 5 592 | 11 224 | 33 779 | |
| 74 | 6 628 | 105 587 | 239 | 18 986 | 38 738 | 5 222 | 10 057 | 32 345 | |
| 77 | 6 211 | 99 804 | 276 | 17 721 | 35 725 | 5 072 | 9 452 | 31 558 | |
| 23 | 6 741 | 96 946 | 342 | 16 749 | 32 586 | 5 241 | 9 247 | 32 781 | |
| ... | 5 981 | 86 644 | 280 | 14 697 | 29 691 | 4 884 | 8 308 | 28 784 | |
| ... | 3 990 | 36 558 | 77 | 7 432 | 11 876 | 1 421 | 3 540 | 12 212 | |
| ... | 351 | 7 075 | 33 | 986 | 2 505 | 515 | 670 | 2 366 | |
| ... | 192 | 5 039 | 17 | 789 | 1 814 | 330 | 448 | 1 641 | |
| ... | 232 | 9 336 | 40 | 1 322 | 3 262 | 658 | 955 | 3 099 | |
| ... | 630 | 8 410 | 32 | 1 220 | 3 103 | 495 | 821 | 2 739 | |
| ... | 173 | 5 200 | 21 | 696 | 1 856 | 398 | 512 | 1 717 | |
| ... | 316 | 9 206 | 34 | 1 341 | 3 226 | 675 | 858 | 3 072 | |
| ... | 97 | 5 820 | 26 | 911 | 2 049 | 392 | 504 | 1 938 | |
| ... | 3 990 | 36 558 | 77 | 7 432 | 11 876 | 1 421 | 3 540 | 12 212 | |
| ... | 80 | 1 169 | 3 | 238 | 370 | 34 | 97 | 427 | |
| ... | 89 | 913 | 4 | 122 | 318 | 69 | 108 | 292 | |
| ... | 12 | 652 | - | 101 | 267 | 18 | 67 | 199 | |
| ... | 439 | 1 214 | 1 | 264 | 324 | 62 | 148 | 415 | |
| ... | 71 | 1 052 | 1 | 140 | 416 | 42 | 102 | 351 | |
| ... | 38 | 918 | 2 | 131 | 386 | 42 | 87 | 270 | |
| ... | 273 | 1 233 | 3 | 321 | 308 | 44 | 105 | 452 | |
| ... | 179 | 1 072 | 2 | 118 | 239 | 60 | 264 | 389 | |
| ... | 28 | 872 | - | 92 | 351 | 59 | 70 | 300 | |
| ... | 65 | 1 286 | 3 | 160 | 510 | 66 | 121 | 426 | |
| ... | 173 | 1 238 | 1 | 246 | 431 | 53 | 126 | 381 | |
| ... | 154 | 2 283 | 3 | 368 | 884 | 106 | 237 | 685 | |
| ... | 48 | 1 180 | 1 | 209 | 463 | 41 | 100 | 366 | |
| ... | 90 | 1 384 | 1 | 165 | 518 | 74 | 143 | 483 | |
| ... | 97 | 1 518 | 1 | 307 | 503 | 47 | 143 | 517 | |
| ... | 77 | 1 589 | 3 | 275 | 541 | 60 | 180 | 530 | |
| ... | 127 | 1 663 | 3 | 283 | 619 | 62 | 195 | 501 | |
| ... | 57 | 1 884 | 1 | 350 | 741 | 68 | 174 | 550 | |
| ... | 218 | 1 845 | 6 | 263 | 681 | 67 | 173 | 655 | |
| ... | 69 | 842 | 3 | 110 | 295 | 57 | 89 | 288 | |
| ... | 45 | 1 441 | 3 | 285 | 548 | 63 | 124 | 418 | |
| ... | 103 | 1 841 | 8 | 261 | 696 | 123 | 167 | 586 | |
| ... | 390 | 3 524 | 9 | 1 114 | 771 | 51 | 245 | 1 334 | |
| ... | 1 068 | 3 945 | 15 | 1 509 | 696 | 53 | 275 | 1 397 | |

第3表

市区町村、法人・個人、従業者規模、

| 市区町村 | 総数 | 法人・個人別 | | 従業者規模 | | | | |
|-------|-------|--------|-------|-------|-------|-------|--------|--------|
| | | 法人 | 個人 | 2人以下 | 3～4人 | 5～9人 | 10～19人 | 20～29人 |
| 堺市 | 8 221 | 3 598 | 4 623 | 3 365 | 1 852 | 1 517 | 874 | 295 |
| 岸和田市 | 2 600 | 1 034 | 1 566 | 1 139 | 561 | 486 | 253 | 83 |
| 豊中市 | 3 749 | 1 752 | 1 997 | 1 593 | 833 | 654 | 399 | 125 |
| 池田市 | 1 090 | 472 | 618 | 479 | 240 | 182 | 126 | 30 |
| 吹田市 | 3 479 | 2 188 | 1 291 | 1 011 | 688 | 749 | 545 | 217 |
| 泉大津市 | 921 | 337 | 584 | 441 | 184 | 162 | 76 | 22 |
| 高槻市 | 2 725 | 1 243 | 1 482 | 1 083 | 579 | 515 | 303 | 107 |
| 貝塚市 | 1 028 | 363 | 665 | 481 | 223 | 161 | 102 | 31 |
| 守口市 | 2 034 | 745 | 1 289 | 1 066 | 382 | 290 | 181 | 53 |
| 枚方市 | 2 872 | 1 292 | 1 580 | 1 131 | 644 | 519 | 340 | 124 |
| 茨木市 | 2 600 | 1 524 | 1 076 | 881 | 561 | 519 | 370 | 116 |
| 八尾市 | 3 143 | 1 199 | 1 944 | 1 424 | 692 | 528 | 317 | 90 |
| 泉佐野市 | 1 480 | 687 | 793 | 581 | 344 | 316 | 159 | 39 |
| 富田林市 | 971 | 359 | 612 | 388 | 216 | 204 | 103 | 32 |
| 寝屋川市 | 2 286 | 895 | 1 391 | 1 077 | 441 | 374 | 228 | 81 |
| 河内長野市 | 900 | 361 | 539 | 347 | 201 | 186 | 105 | 27 |
| 松原市 | 1 470 | 531 | 939 | 695 | 297 | 233 | 151 | 49 |
| 大東市 | 1 208 | 503 | 705 | 516 | 268 | 241 | 107 | 32 |
| 和泉市 | 1 415 | 488 | 927 | 616 | 320 | 246 | 140 | 48 |
| 箕面市 | 1 120 | 640 | 480 | 354 | 231 | 219 | 146 | 62 |
| 柏原市 | 746 | 235 | 511 | 373 | 141 | 127 | 65 | 21 |
| 羽曳野市 | 1 017 | 348 | 669 | 462 | 201 | 178 | 106 | 36 |
| 門真市 | 1 636 | 652 | 984 | 753 | 347 | 259 | 162 | 54 |
| 摂津市 | 937 | 472 | 465 | 349 | 203 | 161 | 130 | 45 |
| 高石市 | 657 | 208 | 449 | 316 | 150 | 96 | 66 | 13 |
| 藤井寺市 | 826 | 315 | 511 | 344 | 193 | 173 | 69 | 23 |
| 東大阪市 | 7 558 | 3 426 | 4 132 | 3 183 | 1 594 | 1 362 | 803 | 280 |
| 泉南市 | 611 | 187 | 424 | 292 | 143 | 90 | 49 | 13 |
| 四條畷市 | 512 | 188 | 324 | 236 | 118 | 83 | 45 | 11 |
| 交野市 | 564 | 231 | 333 | 217 | 130 | 93 | 83 | 17 |
| 大阪狭山市 | 509 | 224 | 285 | 188 | 129 | 99 | 57 | 19 |
| 阪南市 | 512 | 153 | 359 | 244 | 110 | 88 | 44 | 14 |
| 島本町 | 187 | 66 | 121 | 96 | 28 | 38 | 15 | 3 |
| 豊能町 | 113 | 46 | 67 | 49 | 22 | 23 | 9 | 5 |
| 能勢町 | 117 | 30 | 87 | 53 | 32 | 21 | 7 | 2 |
| 忠岡町 | 233 | 70 | 163 | 109 | 48 | 38 | 28 | 5 |
| 熊取町 | 297 | 99 | 198 | 143 | 64 | 46 | 28 | 11 |
| 田尻町 | 162 | 74 | 88 | 60 | 49 | 28 | 15 | 4 |
| 岬町 | 196 | 42 | 154 | 115 | 33 | 28 | 14 | 4 |
| 太子町 | 111 | 29 | 82 | 56 | 25 | 13 | 11 | 4 |
| 河内町 | 123 | 30 | 93 | 68 | 23 | 20 | 8 | 4 |
| 千早赤阪村 | 56 | 10 | 46 | 33 | 15 | 4 | 3 | - |
| 美原町 | 319 | 147 | 172 | 106 | 79 | 52 | 54 | 8 |

産業分類別卸売・小売業の事業所数(続)

| 模 別 | | | 産 業 分 類 別 | | | | | | | |
|--------|--------|--------|-----------|------------------|---------------------------------|-----------------------------|-----------------------------|--------------------|------------------|--|
| | | | 卸 売 業 | | | | | | | |
| 30~49人 | 50~99人 | 100人以上 | 総 数 | 各 種 商 品 卸 売 業 | 織 維 品 卸 売 業 (衣服・身の 回りを除く) | 衣 服 ・ 身 の 回 り 品 卸 売 業 | 農 畜 産 物 ・ 水 産 物 卸 売 業 | 食 料 ・ 飲 料 卸 売 業 | 建 築 材 料 卸 売 業 | |
| 175 | 106 | 37 | 1 749 | 6 | 15 | 93 | 129 | 185 | 229 | |
| 39 | 25 | 14 | 497 | 2 | 11 | 39 | 52 | 73 | 76 | |
| 75 | 55 | 15 | 690 | 2 | 3 | 34 | 30 | 68 | 67 | |
| 22 | 9 | 2 | 161 | - | 2 | 12 | 9 | 22 | 23 | |
| 158 | 77 | 34 | 1 307 | 6 | 12 | 99 | 25 | 134 | 97 | |
| 15 | 14 | 7 | 174 | - | 18 | 35 | 6 | 16 | 19 | |
| 71 | 46 | 21 | 470 | 1 | 2 | 36 | 28 | 90 | 59 | |
| 19 | 9 | 2 | 144 | - | - | 10 | 12 | 15 | 15 | |
| 40 | 13 | 9 | 420 | 1 | 3 | 23 | 20 | 50 | 42 | |
| 67 | 30 | 17 | 415 | - | 4 | 31 | 28 | 52 | 50 | |
| 82 | 49 | 22 | 733 | 4 | 3 | 20 | 208 | 138 | 62 | |
| 50 | 32 | 10 | 685 | 2 | 9 | 42 | 28 | 65 | 105 | |
| 20 | 14 | 7 | 237 | - | 12 | 27 | 31 | 22 | 29 | |
| 12 | 10 | 6 | 154 | - | 1 | 11 | 15 | 18 | 17 | |
| 46 | 21 | 18 | 387 | - | 3 | 40 | 21 | 49 | 41 | |
| 17 | 11 | 6 | 78 | 1 | - | 6 | 7 | 10 | 19 | |
| 15 | 19 | 11 | 333 | 1 | - | 28 | 44 | 36 | 32 | |
| 16 | 18 | 10 | 206 | - | 1 | 11 | 5 | 21 | 23 | |
| 22 | 16 | 7 | 202 | - | 2 | 18 | 25 | 20 | 30 | |
| 55 | 42 | 11 | 264 | 1 | 10 | 81 | 4 | 17 | 18 | |
| 10 | 6 | 3 | 95 | - | 1 | 8 | 3 | 11 | 16 | |
| 17 | 13 | 4 | 197 | 1 | 2 | 7 | 63 | 19 | 25 | |
| 33 | 17 | 11 | 236 | - | 1 | 9 | 12 | 35 | 28 | |
| 24 | 21 | 4 | 327 | - | 1 | 9 | 29 | 46 | 88 | |
| 9 | 5 | 2 | 75 | - | - | 7 | 4 | 9 | 14 | |
| 14 | 8 | 2 | 137 | - | - | 21 | 10 | 14 | 4 | |
| 196 | 89 | 51 | 2 257 | 5 | 19 | 155 | 62 | 161 | 172 | |
| 10 | 9 | 5 | 83 | 1 | 5 | 4 | 8 | 7 | 10 | |
| 12 | 7 | - | 59 | - | 2 | 4 | 1 | 5 | 12 | |
| 10 | 9 | 5 | 53 | - | - | 2 | 5 | 3 | 12 | |
| 12 | 3 | 2 | 67 | - | - | 4 | 3 | 7 | 10 | |
| 7 | 4 | 1 | 54 | - | 1 | 4 | 9 | 9 | 11 | |
| 3 | 4 | - | 16 | - | 1 | 1 | - | 1 | 4 | |
| 2 | 2 | 1 | 24 | - | 1 | 1 | 3 | 1 | 11 | |
| 1 | - | 1 | 11 | 1 | - | - | 1 | - | 7 | |
| 2 | 2 | 1 | 41 | - | 2 | 9 | - | 5 | 8 | |
| 2 | 3 | - | 34 | - | 2 | 7 | 2 | 4 | 2 | |
| 4 | 2 | - | 10 | - | - | 1 | - | 2 | 2 | |
| 1 | - | 1 | 7 | - | - | - | - | 3 | 2 | |
| 1 | 1 | - | 11 | - | - | 1 | 1 | - | 1 | |
| - | - | - | 18 | - | - | 3 | 2 | 2 | 1 | |
| 1 | - | - | 6 | - | - | - | - | - | 3 | |
| 9 | 9 | 2 | 101 | 1 | - | 2 | 5 | 9 | 28 | |

第3表

市区町村、法人・個人、従業者規模、

| 市区町村 | 産 業 | | | | | | | | | |
|-------|-------------|--------------------|-------------|---------------|------------|---------------|---------------------|------------------------|---------------------|--|
| | 卸 | | | | | 売 業 | | | | |
| | 化学製品 卸売業 | 鉱物・ 金属材料 卸売業 | 再生資源 卸売業 | 一般機械 器具卸売業 | 自動車 卸売業 | 電気機械 器具卸売業 | その他の 機械器具 卸売業 | 家具・建具 ・じゅう器等 卸売業 | 医薬品・ 化粧品等 卸売業 | |
| 堺市 | 82 | 86 | 60 | 158 | 96 | 73 | 78 | 88 | 105 | |
| 岸和田市 | 18 | 26 | 14 | 25 | 28 | 18 | 8 | 23 | 37 | |
| 豊中市 | 33 | 36 | 11 | 78 | 34 | 58 | 30 | 57 | 30 | |
| 池田市 | 7 | 2 | 1 | 6 | 18 | 6 | 3 | 4 | 8 | |
| 吹田市 | 64 | 33 | 20 | 178 | 50 | 169 | 101 | 72 | 79 | |
| 泉大津市 | 7 | 8 | 5 | 15 | 10 | 2 | 4 | 6 | 4 | |
| 高槻市 | 13 | 16 | 9 | 34 | 27 | 18 | 14 | 21 | 34 | |
| 貝塚市 | 7 | 12 | 11 | 13 | 10 | 12 | 1 | 4 | 10 | |
| 守口市 | 24 | 22 | 10 | 48 | 24 | 37 | 14 | 19 | 25 | |
| 枚方市 | 14 | 11 | 9 | 36 | 28 | 26 | 12 | 23 | 33 | |
| 茨木市 | 28 | 19 | 7 | 51 | 35 | 29 | 21 | 15 | 22 | |
| 八尾市 | 22 | 56 | 46 | 54 | 26 | 24 | 15 | 36 | 25 | |
| 泉佐野市 | 11 | 10 | 24 | 15 | 12 | 4 | 4 | 8 | 11 | |
| 富田林市 | 7 | 14 | 1 | 5 | 12 | 3 | 3 | 17 | 8 | |
| 寝屋川市 | 12 | 14 | 30 | 30 | 31 | 13 | 9 | 16 | 21 | |
| 河内長野市 | 2 | 4 | 4 | 7 | 6 | 1 | 1 | 4 | 1 | |
| 松原市 | 11 | 13 | 12 | 17 | 23 | 14 | 5 | 22 | 15 | |
| 大東市 | 11 | 14 | 10 | 18 | 21 | 17 | 7 | 9 | 15 | |
| 和泉市 | 9 | 7 | 5 | 10 | 9 | 6 | 4 | 22 | 12 | |
| 箕面市 | 9 | 4 | 1 | 18 | 21 | 11 | 7 | 18 | 12 | |
| 柏原市 | 7 | 8 | 4 | 7 | 4 | 2 | 2 | 4 | 6 | |
| 羽曳野市 | 7 | 7 | 7 | 5 | 10 | 4 | 5 | 5 | 9 | |
| 門真市 | 12 | 16 | 11 | 22 | 17 | 14 | 5 | 15 | 12 | |
| 摂津市 | 19 | 15 | 6 | 20 | 17 | 6 | 5 | 12 | 12 | |
| 高石市 | 7 | 5 | 2 | 6 | 7 | 2 | 1 | 1 | 3 | |
| 井寺市 | 4 | 6 | 1 | 4 | 5 | 10 | 3 | 11 | 12 | |
| 東大阪市 | 119 | 177 | 80 | 372 | 95 | 104 | 53 | 110 | 85 | |
| 泉南市 | 3 | 3 | 8 | 5 | 4 | 5 | 2 | 4 | 5 | |
| 四條畷市 | - | 1 | 6 | 7 | 3 | 2 | 2 | 6 | 4 | |
| 交野市 | 2 | 1 | 2 | 3 | 7 | - | 1 | 4 | 6 | |
| 大阪狭山市 | 6 | 2 | 1 | 4 | 4 | 1 | 2 | 4 | 9 | |
| 阪南市 | 1 | 2 | 1 | 2 | 2 | 1 | - | 1 | 5 | |
| 島本町 | - | - | 1 | 1 | 2 | - | 1 | 2 | - | |
| 豊能町 | - | 1 | - | 2 | - | - | - | 2 | - | |
| 能勢町 | - | - | - | - | - | - | - | 1 | - | |
| 忠岡町 | 1 | 1 | 6 | 2 | 4 | - | 1 | - | 1 | |
| 熊取町 | 2 | 2 | - | 2 | - | 2 | - | 1 | 2 | |
| 田尻町 | - | 2 | - | 1 | 1 | - | - | - | - | |
| 岬町 | - | 1 | - | - | 1 | - | - | - | - | |
| 太子町 | - | - | - | 1 | - | 1 | - | 1 | - | |
| 河内町 | - | - | - | 1 | 1 | - | - | - | 2 | |
| 千早赤阪村 | 1 | - | 1 | - | - | - | - | 1 | - | |
| 美原町 | 3 | 5 | 4 | 10 | 9 | 3 | 4 | 4 | 2 | |

産業分類別卸売・小売業の事業所数(続)

| 分 | | 類 別 | | | | | | | |
|-----------------|-----------------------------|-------|---------|--------------------|---------|----------------|--------------------------|---------|--|
| | | 小 売 業 | | | | | | | |
| 代 理 商、 仲 立 業 | 他 に 分 類 さ れ な い 卸 売 業 | 総 数 | 各 種 商 品 | 織 物・衣服・ | 飲 食 料 品 | 自 動 車 | 家 具・じゅう器 | そ の 他 の | |
| | | | 小 売 業 | 身 の 回 り 品 小 売 業 | 小 売 業 | 自 転 車 小 売 業 | ・ 家 庭 用 機 械 器 具 小 売 業 | 小 売 業 | |
| ... | 266 | 6 472 | 21 | 944 | 2 254 | 489 | 619 | 2 145 | |
| ... | 47 | 2 103 | 7 | 326 | 730 | 136 | 189 | 715 | |
| ... | 119 | 3 059 | 10 | 534 | 1 122 | 170 | 248 | 975 | |
| ... | 38 | 929 | 2 | 130 | 334 | 54 | 96 | 313 | |
| ... | 168 | 2 172 | 10 | 312 | 787 | 131 | 198 | 734 | |
| ... | 19 | 747 | 4 | 116 | 244 | 54 | 71 | 258 | |
| ... | 68 | 2 255 | 10 | 327 | 767 | 176 | 240 | 735 | |
| ... | 12 | 884 | 4 | 135 | 328 | 64 | 76 | 277 | |
| ... | 58 | 1 614 | 3 | 217 | 565 | 105 | 186 | 538 | |
| ... | 58 | 2 457 | 14 | 321 | 850 | 172 | 276 | 824 | |
| ... | 71 | 1 867 | 11 | 264 | 669 | 134 | 158 | 631 | |
| ... | 130 | 2 458 | 10 | 319 | 927 | 149 | 230 | 823 | |
| ... | 17 | 1 243 | 5 | 282 | 395 | 85 | 97 | 379 | |
| ... | 22 | 817 | 2 | 109 | 285 | 61 | 89 | 271 | |
| ... | 57 | 1 899 | 9 | 293 | 661 | 124 | 169 | 643 | |
| ... | 5 | 822 | 6 | 113 | 290 | 56 | 81 | 276 | |
| ... | 60 | 1 137 | 5 | 159 | 401 | 97 | 109 | 366 | |
| ... | 23 | 1 002 | 8 | 141 | 352 | 75 | 90 | 336 | |
| ... | 23 | 1 213 | 6 | 173 | 430 | 79 | 100 | 425 | |
| ... | 32 | 856 | 4 | 111 | 288 | 91 | 85 | 277 | |
| ... | 12 | 651 | 4 | 83 | 254 | 31 | 63 | 216 | |
| ... | 21 | 820 | 6 | 90 | 288 | 60 | 82 | 294 | |
| ... | 27 | 1 400 | 5 | 224 | 495 | 115 | 132 | 429 | |
| ... | 42 | 610 | 2 | 63 | 209 | 66 | 62 | 208 | |
| ... | 7 | 582 | 3 | 83 | 221 | 34 | 53 | 188 | |
| ... | 32 | 689 | 1 | 123 | 269 | 34 | 65 | 197 | |
| ... | 488 | 5 301 | 18 | 818 | 1 922 | 315 | 528 | 1 700 | |
| ... | 9 | 528 | 4 | 61 | 184 | 38 | 48 | 193 | |
| ... | 4 | 453 | - | 66 | 165 | 22 | 53 | 147 | |
| ... | 5 | 511 | 1 | 60 | 174 | 45 | 49 | 182 | |
| ... | 10 | 442 | 1 | 67 | 142 | 41 | 44 | 147 | |
| ... | 5 | 458 | 1 | 49 | 174 | 31 | 46 | 157 | |
| ... | 2 | 171 | - | 20 | 73 | 8 | 12 | 58 | |
| ... | 2 | 89 | - | 9 | 31 | 5 | 9 | 35 | |
| ... | 1 | 106 | 1 | 5 | 39 | 10 | 10 | 41 | |
| ... | 1 | 192 | - | 25 | 77 | 19 | 15 | 56 | |
| ... | 6 | 263 | 2 | 33 | 104 | 17 | 18 | 89 | |
| ... | 1 | 152 | 1 | 16 | 58 | 10 | 12 | 55 | |
| ... | - | 189 | 2 | 9 | 76 | 11 | 18 | 73 | |
| ... | 5 | 100 | - | 12 | 40 | 8 | 9 | 31 | |
| ... | 6 | 105 | - | 9 | 40 | 5 | 12 | 39 | |
| ... | - | 50 | - | 1 | 26 | 2 | 3 | 18 | |
| ... | 12 | 218 | - | 13 | 75 | 34 | 18 | 78 | |

第4表

百貨店の

1) 日本標準産業分類の百貨店のうち、第6表のスーパーに該当しない商店であって、かつ、売場面積が政令指定都市で3,000㎡以上、その他の地域では1,500㎡以上の商店である。
ア) 各期末現在の数値である。

| 年 月 | 販 | | | | 売 | | | |
|----------|-----------|-------------------|-------------------------|--------------------|---------|---------|--------|----------------------|
| | 総 額 | 紳 士 服 ・ 洋 品 | 婦 人 ・ 子 供 服 ・ 洋 品 | そ の 他 の 品 衣 料 品 | 身の回り品 | 飲 食 料 品 | 家 具 | 家 庭 用 電 気 機 械 器 具 |
| | 百万円 | | | | | | | |
| 平成 1 1 年 | 1 206 206 | 94 724 | 305 756 | 56 458 | 135 496 | 301 646 | 37 469 | 7 509 |
| 1 2 | 1 182 090 | 87 343 | 302 027 | 53 014 | 140 364 | 295 261 | 42 496 | 6 555 |
| 1 3 | 1 149 172 | 80 881 | 297 135 | 50 163 | 145 041 | 288 286 | 34 479 | 5 071 |
| 1 4 | 1 114 216 | 74 190 | 287 556 | 46 371 | 145 003 | 283 794 | 31 314 | 4 265 |
| 平成 1 5 年 | 1 105 477 | 72 569 | 280 845 | 44 147 | 145 988 | 290 078 | 28 389 | 3 851 |
| 1 月 | 90 512 | 7 298 | 29 761 | 3 793 | 11 917 | 18 460 | 1 722 | 275 |
| 2 月 | 76 500 | 4 586 | 18 026 | 3 233 | 9 513 | 19 180 | 2 937 | 250 |
| 3 月 | 94 809 | 5 582 | 27 057 | 3 867 | 13 382 | 20 941 | 2 663 | 348 |
| 4 月 | 84 301 | 5 993 | 23 781 | 3 520 | 11 590 | 18 206 | 2 217 | 299 |
| 5 月 | 83 830 | 5 862 | 21 815 | 3 591 | 12 307 | 19 250 | 1 786 | 280 |
| 6 月 | 87 938 | 6 406 | 19 495 | 3 421 | 11 348 | 24 992 | 2 250 | 334 |
| 7 月 | 111 678 | 6 395 | 27 217 | 4 276 | 12 914 | 35 386 | 2 638 | 309 |
| 8 月 | 76 961 | 3 554 | 16 747 | 2 983 | 10 163 | 21 794 | 3 105 | 245 |
| 9 月 | 82 077 | 4 414 | 21 932 | 3 663 | 11 959 | 18 167 | 2 265 | 310 |
| 10 月 | 89 263 | 6 467 | 26 126 | 3 710 | 12 133 | 19 655 | 2 099 | 383 |
| 11 月 | 98 173 | 7 254 | 24 652 | 3 690 | 11 665 | 28 348 | 2 224 | 412 |
| 12 月 | 129 433 | 8 758 | 24 234 | 4 401 | 17 097 | 45 699 | 2 483 | 406 |

資料 経済産業省経済産業政策局調査統計部産業統計室「商業販売統計年報」

第5表

スーパ－の

1) 従業員50人以上の小売商店のうち、売場面積の50%以上についてセルフサービス方式を採用している商店であって、かつ、売場面積が1500㎡以上の商店である。
ア) 各期末現在の数値である。

| 年 月 | 販 | | | | 売 | | | |
|----------|---------|-------------------|-------------------------|--------------------|--------|---------|--------|----------------------|
| | 総 額 | 紳 士 服 ・ 洋 品 | 婦 人 ・ 子 供 服 ・ 洋 品 | そ の 他 の 品 衣 料 品 | 身の回り品 | 飲 食 料 品 | 家 具 | 家 庭 用 電 気 機 械 器 具 |
| | 百万円 | | | | | | | |
| 平成 1 1 年 | 962 156 | 35 627 | 89 503 | 29 400 | 31 100 | 513 216 | 20 495 | 36 564 |
| 1 2 | 918 841 | 33 494 | 89 583 | 23 776 | 28 919 | 493 053 | 16 611 | 33 224 |
| 1 3 | 931 767 | 32 203 | 87 427 | 23 701 | 28 084 | 519 024 | 14 454 | 29 943 |
| 1 4 | 912 678 | 28 770 | 83 440 | 23 096 | 26 038 | 520 594 | 14 045 | 22 302 |
| 平成 1 5 年 | 878 800 | 27 097 | 78 132 | 22 279 | 24 873 | 510 678 | 11 938 | 16 566 |
| 1 月 | 76 048 | 2 694 | 7 021 | 2 172 | 2 180 | 42 858 | 1 046 | 1 782 |
| 2 月 | 63 970 | 1 650 | 4 847 | 1 429 | 1 683 | 39 004 | 828 | 1 267 |
| 3 月 | 71 721 | 1 796 | 6 067 | 1 685 | 2 374 | 41 301 | 1 212 | 1 652 |
| 4 月 | 71 733 | 2 213 | 6 734 | 1 668 | 2 266 | 41 008 | 999 | 1 100 |
| 5 月 | 71 893 | 2 200 | 6 767 | 1 733 | 2 294 | 41 662 | 876 | 1 052 |
| 6 月 | 71 996 | 2 762 | 6 480 | 1 762 | 2 189 | 41 900 | 888 | 1 255 |
| 7 月 | 73 059 | 2 229 | 6 680 | 1 770 | 2 065 | 42 785 | 881 | 1 302 |
| 8 月 | 72 729 | 1 765 | 5 607 | 1 592 | 1 838 | 43 977 | 794 | 1 145 |
| 9 月 | 66 596 | 1 496 | 5 178 | 1 423 | 1 875 | 41 121 | 737 | 1 138 |
| 10 月 | 75 422 | 2 732 | 7 899 | 2 226 | 2 032 | 42 788 | 1 285 | 1 439 |
| 11 月 | 72 449 | 2 444 | 6 679 | 2 124 | 1 861 | 41 744 | 1 065 | 1 500 |
| 12 月 | 91 184 | 3 116 | 8 172 | 2 695 | 2 214 | 50 529 | 1 328 | 1 934 |

資料 経済産業省経済産業政策局調査統計部産業統計室「商業販売統計年報」

販 売 額 等

| 額 | | | 商 品 券 | ア) 商品手持額 | ア) 商 店 数 | 営 業 日 数 | ア) 従 業 者 数 | ア) 売 場 面 積 |
|---------|---------|--------|--------|-------------|-------------|---------|---------------|---------------|
| 家 庭 用 品 | その他の商品 | 食堂・喫茶 | | | | | | |
| | | | | | 店 | 日 | 人 | 千㎡ |
| 43 752 | 191 567 | 31 830 | 70 495 | 87 962 | 29 | 350.2 | 16 169 | 653 |
| 42 773 | 180 913 | 31 343 | 65 678 | 78 742 | 28 | 354.2 | 15 362 | 672 |
| 39 509 | 177 801 | 30 806 | 64 821 | 74 328 | 27 | 345.6 | 14 132 | 619 |
| 36 328 | 174 118 | 31 276 | 57 111 | 69 536 | 26 | 346.5 | 12 450 | 616 |
| 34 464 | 174 917 | 30 230 | 56 444 | 64 222 | 26 | 348.5 | 11 789 | 631 |
| 2 610 | 12 129 | 2 548 | 2 798 | | 26 | 28.9 | 12 578 | 616 |
| 2 477 | 14 044 | 2 252 | 3 171 | | 26 | 26.3 | 12 412 | 616 |
| 3 085 | 15 119 | 2 765 | 4 462 | 55 959 | 26 | 29.8 | 12 088 | 628 |
| 2 675 | 13 580 | 2 440 | 4 342 | | 26 | 28.8 | 12 133 | 628 |
| 2 798 | 13 661 | 2 478 | 4 044 | | 26 | 29.8 | 12 127 | 628 |
| 2 780 | 14 466 | 2 448 | 4 866 | 58 639 | 26 | 28.8 | 12 162 | 628 |
| 3 218 | 16 549 | 2 775 | 8 125 | | 26 | 29.8 | 12 090 | 628 |
| 2 352 | 13 233 | 2 786 | 3 136 | | 26 | 29.1 | 12 065 | 628 |
| 2 652 | 14 320 | 2 395 | 3 603 | 55 541 | 26 | 28.8 | 11 950 | 630 |
| 2 729 | 13 639 | 2 322 | 3 301 | | 26 | 29.8 | 11 869 | 630 |
| 3 110 | 14 482 | 2 335 | 5 211 | | 26 | 28.8 | 11 812 | 631 |
| 3 975 | 19 695 | 2 685 | 9 383 | 64 222 | 26 | 29.8 | 11 789 | 631 |

販 売 額 等

| 額 | | | 商 品 券 | ア) 商品手持額 | ア) 商 店 数 | 営 業 日 数 | ア) 従 業 者 数 | ア) 売 場 面 積 |
|---------|---------|-------|-------|-------------|-------------|---------|---------------|---------------|
| 家 庭 用 品 | その他の商品 | 食堂・喫茶 | | | | | | |
| | | | | | 店 | 日 | 人 | 千㎡ |
| 56 823 | 143 608 | 5 819 | 4 439 | 72 250 | 237 | 349.0 | 30 397 | 1 273 |
| 43 887 | 149 843 | 6 451 | 4 164 | 72 887 | 249 | 358.4 | 33 709 | 1 345 |
| 40 339 | 149 791 | 6 802 | 3 450 | 64 901 | 255 | 361.1 | 35 162 | 1 399 |
| 32 755 | 155 121 | 6 517 | 2 896 | 59 422 | 244 | 358.7 | 33 836 | 1 313 |
| 26 971 | 153 903 | 6 364 | 2 511 | 60 992 | 250 | 359 | 35 007 | 1 334 |
| 2 398 | 13 364 | 532 | 212 | | 244 | 29.9 | 34 131 | 1 313 |
| 1 973 | 10 837 | 452 | 152 | | 243 | 28.0 | 33 090 | 1 302 |
| 2 265 | 12 816 | 553 | 194 | 51 113 | 243 | 30.0 | 32 461 | 1 303 |
| 2 258 | 12 963 | 523 | 245 | | 244 | 29.7 | 33 173 | 1 305 |
| 2 200 | 12 578 | 530 | 185 | | 244 | 30.3 | 32 993 | 1 306 |
| 2 095 | 12 154 | 511 | 179 | 53 036 | 244 | 29.7 | 33 156 | 1 306 |
| 2 033 | 12 761 | 554 | 271 | | 242 | 30.5 | 32 440 | 1 290 |
| 2 131 | 13 308 | 571 | 207 | | 242 | 30.5 | 33 338 | 1 291 |
| 2 016 | 11 111 | 501 | 151 | 54 523 | 243 | 29.9 | 33 265 | 1 300 |
| 2 391 | 12 104 | 526 | 142 | | 245 | 30.3 | 34 378 | 1 316 |
| 2 232 | 12 264 | 536 | 188 | | 247 | 29.7 | 34 836 | 1 328 |
| 2 980 | 17 642 | 575 | 385 | 60 992 | 250 | 30.3 | 35 007 | 1 334 |

第6表

商品取引所出来

1) 関西商品取引所(平成10年3月以前は関西農産商品取引所)、大阪商品取引所(平成10年9月以前は、毛糸、綿糸については大阪繊維取引所、ゴムについては神戸ゴム取引所)における取引状況を示す。 2) 取引額は約定代金のことである。
 ア) 毛糸の上場は、平成12年1月をもって休止、3月をもって廃止となった。 イ) 平成11年までは「輸入大豆」として表記。
 ウ) 平成13年5月までは1枚=2000ポンド=907.18kg。

| 年 月 | ア) 毛 糸 1枚=500kg | | 綿 糸(20番手) ウ) 1枚=6000ポンド=2721.54kg | | 綿 糸(40番手) 1枚=4000ポンド=1814.36kg | | アルミニウム 1枚=5000kg | |
|-------|--------------------|-------|--------------------------------------|--------|-----------------------------------|--------|---------------------|-----------|
| | 出 来 高 | 取 引 額 | 出 来 高 | 取 引 額 | 出 来 高 | 取 引 額 | 出 来 高 | 取 引 額 |
| | 枚 百万円 | | | | | | | |
| 平成11年 | 8 062 | 4 409 | 189 240 | 50 364 | 34 378 | 24 207 | 2 218 159 | 1 838 384 |
| 12 | 184 | 105 | 183 568 | 62 810 | 83 498 | 47 441 | 1 695 737 | 1 457 580 |
| 13 | - | - | 113 074 | 69 283 | 90 591 | 49 575 | 1 438 450 | 1 314 250 |
| 14 | - | - | 34 055 | 23 134 | 45 650 | 25 457 | 1 285 419 | 1 159 980 |
| 平成15年 | - | - | 11 681 | 8 061 | 7 687 | 4 803 | 963 464 | 832 982 |
| 1月 | - | - | 920 | 621 | 884 | 548 | 109 615 | 95 211 |
| 2 | - | - | 972 | 658 | 798 | 496 | 76 531 | 67 613 |
| 3 | - | - | 1 280 | 874 | 872 | 544 | 122 859 | 106 429 |
| 4 | - | - | 897 | 617 | 650 | 406 | 109 875 | 93 843 |
| 5 | - | - | 1 048 | 723 | 796 | 499 | 64 185 | 55 223 |
| 6 | - | - | 948 | 656 | 600 | 376 | 80 990 | 70 314 |
| 7 | - | - | 1 034 | 717 | 673 | 422 | 70 549 | 61 722 |
| 8 | - | - | 1 410 | 977 | 698 | 437 | 67 436 | 59 482 |
| 9 | - | - | 1 239 | 859 | 576 | 361 | 80 753 | 68 877 |
| 10 | - | - | 972 | 680 | 575 | 360 | 66 923 | 56 267 |
| 11 | - | - | 961 | 681 | 565 | 354 | 45 614 | 38 799 |
| 12 | - | - | - | - | - | - | 68 134 | 59 203 |

大阪商品取引所における取引

資料 大阪商品取引所「季報、月報」、関西商品取引所「年報」

第7表

商品取引所

1) 関西商品取引所(平成10年3月以前は関西農産商品取引所)、大阪商品取引所(平成10年9月以前は、毛糸、綿糸については大阪繊維取引所、ゴムについては神戸ゴム取引所)における取引状況を示す。 2) 取引額は約定代金のことである。
 ア) 毛糸の上場は、平成12年1月をもって休止、3月をもって廃止となった。 イ) 平成11年までは「輸入大豆」として表記。

| 年 月 | ア) 毛 糸 1kg当たり1円 | | 綿 糸(20番手) 1ポンド当たり10銭 | | 綿 糸(40番手) 1ポンド当たり10銭 | | アルミニウム 1kg当たり10銭 | |
|-------|--------------------|-------|-------------------------|-------|-------------------------|-------|---------------------|-------|
| | 高 値 | 安 値 | 高 値 | 安 値 | 高 値 | 安 値 | 高 値 | 安 値 |
| | 円 | | | | | | | |
| 平成11年 | 1 154 | 1 084 | 159.2 | 103.1 | 189.9 | 150.0 | 194.2 | 133.4 |
| 12 | 1 140 | 1 140 | 128.1 | 98.8 | 166.6 | 130.2 | 210.2 | 153.8 |
| 13 | - | - | 127.6 | 105.5 | 153.3 | 123.1 | 167.2 | 155.7 |
| 14 | - | - | 127.0 | 93.9 | 156.9 | 134.8 | 201.1 | 157.3 |
| 平成15年 | - | - | 118.5 | 109.0 | 156.6 | 153.1 | 181.3 | 164.2 |
| 1月 | - | - | 114.8 | 109.0 | 156.6 | 153.1 | 180.0 | 166.0 |
| 2 | - | - | 114.8 | 111.9 | 156.6 | 153.1 | 180.6 | 171.7 |
| 3 | - | - | 115.5 | 112.5 | 156.6 | 153.1 | 178.8 | 168.4 |
| 4 | - | - | 115.5 | 112.5 | 156.6 | 153.2 | 174.5 | 166.1 |
| 5 | - | - | 115.5 | 112.5 | 156.6 | 156.6 | 175.4 | 169.0 |
| 6 | - | - | 115.5 | 112.5 | 156.6 | 156.6 | 179.0 | 169.0 |
| 7 | - | - | 115.5 | 115.5 | 156.6 | 156.6 | 180.0 | 169.1 |
| 8 | - | - | 115.5 | 115.5 | 156.6 | 156.6 | 181.3 | 172.9 |
| 9 | - | - | 115.5 | 115.5 | 156.6 | 156.6 | 177.5 | 164.2 |
| 10 | - | - | 118.5 | 115.5 | 156.6 | 156.6 | 172.9 | 164.9 |
| 11 | - | - | 118.5 | 115.5 | 156.6 | 156.6 | 173.7 | 165.8 |
| 12 | - | - | - | - | - | - | 176.3 | 170.8 |

大阪商品取引所における取引

資料 大阪商品取引所「季報、月報」、関西商品取引所「年報」

高及び取引額

| ゴム(RSS3号) 1枚=5000kg | | 精糖 1枚=9t | | 粗糖 1枚=50t | | 小豆 1枚=2.4t | | イ) IOM一般大豆 1枚=30t | |
|-----------------------------|---------|-------------|-------|--------------|---------|---------------|---------|----------------------|-----------|
| 出来高 | 取引額 | 出来高 | 取引額 | 出来高 | 取引額 | 出来高 | 取引額 | 出来高 | 取引額 |
| 1 546 297 | 598 994 | 2 842 | 3 458 | 462 427 | 413 054 | 177 039 | 163 924 | 1 245 358 | 1 080 157 |
| 1 404 451 | 546 551 | 2 886 | 3 335 | 232 550 | 248 563 | 47 563 | 46 104 | 872 373 | 796 425 |
| 710 872 | 255 638 | 2 874 | 3 182 | 94 961 | 110 672 | 30 069 | 24 456 | 465 057 | 479 388 |
| 1 299 772 | 680 825 | 2 864 | 3 170 | 42 736 | 41 045 | 45 786 | 34 146 | 161 244 | 178 606 |
| 1 550 423 | 992 166 | 2 842 | 3 175 | 18 956 | 18 857 | 12 080 | 8 637 | 41 126 | 49 320 |
| 100 839 | 59 184 | 222 | 246 | 933 | 967 | 839 | 580 | 5 504 | 6 337 |
| 122 663 | 77 709 | 222 | 246 | 1 041 | 1 180 | 782 | 524 | 5 718 | 6 745 |
| 131 970 | 85 116 | 234 | 259 | 1 875 | 1 993 | 994 | 667 | 3 279 | 3 771 |
| 152 920 | 90 870 | 246 | 272 | 2 187 | 2 262 | 774 | 515 | 3 540 | 4 092 |
| 151 027 | 84 149 | 246 | 272 | 1 368 | 1 375 | 1 074 | 702 | 2 878 | 3 370 |
| 118 349 | 69 278 | 246 | 272 | 1 433 | 1 355 | 892 | 595 | 2 817 | 3 330 |
| 91 474 | 53 282 | 258 | 286 | 1 283 | 1 269 | 975 | 631 | 2 360 | 2 728 |
| 111 859 | 71 275 | 246 | 272 | 3 738 | 3 726 | 1 350 | 930 | 3 045 | 3 525 |
| 120 681 | 80 468 | 234 | 259 | 1 551 | 1 506 | 1 197 | 829 | 1 716 | 1 996 |
| 185 499 | 132 525 | 258 | 295 | 1 335 | 1 210 | 1 479 | 1 158 | 5 171 | 6 488 |
| 149 343 | 107 692 | 210 | 242 | 731 | 653 | 1 007 | 902 | 2 699 | 3 601 |
| 113 799 | 80 618 | 220 | 253 | 1 481 | 1 361 | 717 | 603 | 2 399 | 3 338 |
| ←----- 関西商品取引所における取引 -----→ | | | | | | | | | |

上場商品相場

| ゴム(RSS3号) 1kg当たり10銭 | | 精糖 1kg当たり10銭 | | 粗糖 1t当たり10円 | | 小豆 30kg当たり10円 | | イ) IOM一般大豆 1t当たり10円 | |
|-----------------------------|-------|-----------------|-------|----------------|--------|------------------|--------|------------------------|--------|
| 高値 | 安値 | 高値 | 安値 | 高値 | 安値 | 高値 | 安値 | 高値 | 安値 |
| 92.8 | 54.0 | 140.0 | 134.0 | 23 620 | 11 960 | 13 610 | 10 090 | 38 370 | 16 540 |
| 94.9 | 56.6 | 134.0 | 123.0 | 28 910 | 11 430 | 13 670 | 9 790 | 36 110 | 18 640 |
| 90.0 | 55.8 | 123.0 | 123.0 | 31 200 | 18 170 | 12 080 | 8 120 | 40 400 | 29 360 |
| 129.0 | 69.9 | 123.0 | 123.0 | 24 530 | 16 170 | 11 570 | 6 500 | 47 840 | 29 110 |
| 164.5 | 102.9 | 128.0 | 123.0 | 25 280 | 16 830 | 11 920 | 7 500 | 53 000 | 35 490 |
| 122.5 | 107.0 | 123.0 | 123.0 | 23 840 | 18 490 | 9 010 | 8 400 | 41 420 | 37 530 |
| 135.9 | 109.8 | 123.0 | 123.0 | 25 280 | 20 270 | 8 680 | 8 040 | 44 400 | 37 620 |
| 138.6 | 121.9 | 123.0 | 123.0 | 24 680 | 19 550 | 8 880 | 8 130 | 41 980 | 36 930 |
| 129.5 | 106.9 | 123.0 | 123.0 | 22 620 | 19 360 | 8 640 | 8 150 | 41 120 | 36 960 |
| 134.0 | 102.9 | 123.0 | 123.0 | 21 720 | 19 000 | 9 220 | 7 990 | 41 190 | 36 570 |
| 135.9 | 108.1 | 123.0 | 123.0 | 20 410 | 18 130 | 9 050 | 7 670 | 42 810 | 35 490 |
| 135.0 | 108.9 | 123.0 | 123.0 | 23 050 | 18 160 | 8 900 | 7 500 | 42 320 | 36 750 |
| 140.0 | 120.6 | 123.0 | 123.0 | 21 070 | 18 870 | 9 440 | 7 850 | 41 750 | 36 990 |
| 142.8 | 126.5 | 123.0 | 123.0 | 23 110 | 17 240 | 9 150 | 8 060 | 39 720 | 37 490 |
| 161.0 | 127.1 | 128.0 | 123.0 | 19 000 | 17 000 | 11 480 | 7 900 | 51 780 | 37 800 |
| 164.5 | 132.9 | 128.0 | 128.0 | 19 020 | 17 050 | 11 920 | 10 600 | 52 820 | 41 540 |
| 159.3 | 131.3 | 128.0 | 128.0 | 19 400 | 16 830 | 11 450 | 9 710 | 53 000 | 43 340 |
| ←----- 関西商品取引所における取引 -----→ | | | | | | | | | |

第8表

産地別大阪府中央

ア) その他とは外国産及び日本国内産で産地不詳のものである。

| 産地 | 野菜 | | 果実 | | 生鮮水産物 | | | |
|-------|---------|------------|--------|------------|--------|------------|---------|-----------|
| | 数量 | 金額 | 数量 | 金額 | 数量 | 金額 | | |
| 平成11年 | 188 395 | 39 559 885 | 71 613 | 21 013 011 | 40 177 | 34 782 039 | | |
| 12 | 194 187 | 37 934 072 | 77 253 | 20 544 679 | 38 845 | 32 910 098 | | |
| 13 | 189 977 | 37 984 039 | 77 754 | 20 764 023 | 38 067 | 30 653 288 | | |
| 14 | 197 269 | 37 783 557 | 77 311 | 19 492 543 | 34 598 | 29 186 119 | | |
| 平成15年 | 193 843 | 38 214 998 | 75 276 | 19 278 329 | 34 481 | 27 817 991 | | |
| 1月 | 13 866 | 2 826 359 | 5 573 | 1 370 355 | 2 545 | 2 232 250 | | |
| 2 | 14 413 | 2 842 650 | 5 528 | 1 438 996 | 2 651 | 2 132 842 | | |
| 3 | 14 899 | 3 289 047 | 5 439 | 1 594 532 | 2 832 | 2 338 298 | | |
| 4 | 20 867 | 4 254 811 | 5 147 | 1 516 702 | 3 023 | 2 255 001 | | |
| 5 | 17 116 | 3 749 430 | 5 366 | 1 590 873 | 2 919 | 2 215 144 | | |
| 6 | 14 147 | 2 770 846 | 5 718 | 1 660 734 | 2 654 | 2 007 047 | | |
| 7 | 14 441 | 3 044 089 | 8 095 | 1 918 647 | 2 836 | 2 310 745 | | |
| 8 | 14 192 | 2 781 631 | 6 813 | 1 849 962 | 2 568 | 2 065 838 | | |
| 9 | 15 731 | 3 053 120 | 5 973 | 1 600 567 | 2 945 | 2 189 503 | | |
| 10 | 21 301 | 3 749 813 | 7 233 | 1 544 249 | 3 226 | 2 390 760 | | |
| 11 | 16 203 | 2 433 357 | 7 239 | 1 409 398 | 2 927 | 2 406 328 | | |
| 12 | 16 668 | 3 419 846 | 7 153 | 1 783 314 | 3 356 | 3 274 234 | | |
| 北青 | 海森 | 道 | 28 217 | 3 409 039 | 696 | 287 695 | 2 200 | 2 297 639 |
| 岩 | 手 | 県 | 1 804 | 313 609 | 6 976 | 1 610 799 | 611 981 | 611 981 |
| 宮 | 城 | 県 | 560 | 55 429 | 619 | 167 869 | 133 905 | 133 905 |
| 秋 | 田 | 県 | 7 | 4 244 | 0 | 0 | 1 285 | 715 757 |
| | | | 31 | 18 829 | 1 081 | 146 766 | 0 | 358 |
| 山 | 形 | 県 | 211 | 44 219 | 1 531 | 407 270 | 9 | 7 668 |
| 福 | 島 | 県 | 1 182 | 300 859 | 811 | 218 127 | 153 | 89 160 |
| 茨 | 城 | 県 | 8 846 | 801 610 | 973 | 283 125 | 54 | 18 387 |
| 栃 | 木 | 県 | 247 | 44 521 | - | - | 0 | 0 |
| 群 | 馬 | 県 | 3 186 | 352 621 | 0 | 118 | 4 | 3 831 |
| 埼 | 玉 | 県 | 77 | 27 637 | - | - | 44 | 56 888 |
| 千 | 葉 | 都 | 626 | 87 501 | 118 | 13 524 | 1 380 | 741 664 |
| 東 | 京 | 都 | 1 340 | 170 381 | 42 | 6 246 | 1 260 | 1 582 138 |
| 神 | 奈 | 川 | 31 | 4 205 | 0 | 0 | 201 | 123 058 |
| 新 | 潟 | 県 | 954 | 285 491 | 402 | 80 343 | 561 | 230 299 |
| 富 | 山 | 県 | 8 | 6 034 | 17 | 18 788 | 176 | 98 585 |
| 石 | 川 | 県 | 2 395 | 389 478 | 1 648 | 129 793 | 611 | 396 712 |
| 福 | 井 | 県 | 1 222 | 107 108 | 852 | 131 909 | 363 | 252 657 |
| 山 | 梨 | 県 | 136 | 10 774 | 1 744 | 923 314 | 0 | 0 |
| 長 | 野 | 県 | 14 608 | 2 413 630 | 2 384 | 791 957 | 18 | 13 565 |
| 岐 | 阜 | 県 | 1 911 | 546 634 | 6 | 1 349 | 12 | 12 311 |
| 静 | 岡 | 県 | 830 | 318 891 | 274 | 240 705 | 918 | 391 142 |
| 愛 | 知 | 県 | 5 114 | 902 015 | 251 | 53 236 | 480 | 449 908 |
| 三 | 重 | 県 | 1 615 | 199 185 | 0 | 0 | 2 398 | 1 594 079 |
| 滋 | 賀 | 県 | 500 | 130 302 | 2 | 1 169 | 121 | 99 119 |
| 京 | 都 | 府 | 11 335 | 1 806 037 | 83 | 8 037 | 498 | 283 307 |
| 大 | 阪 | 府 | 9 963 | 2 556 240 | 488 | 118 869 | 2 830 | 2 994 837 |
| 兵 | 庫 | 県 | 11 202 | 1 434 808 | 113 | 25 034 | 1 453 | 1 350 721 |
| 奈 | 良 | 県 | 572 | 199 812 | 956 | 301 727 | 123 | 143 009 |
| 和 | 山 | 県 | 7 622 | 1 682 324 | 10 389 | 1 738 268 | 1 711 | 1 300 685 |
| 鳥 | 取 | 県 | 1 395 | 383 825 | 2 129 | 439 956 | 773 | 471 988 |
| 島 | 根 | 県 | 103 | 31 644 | 314 | 159 674 | 760 | 522 103 |
| 岡 | 山 | 県 | 1 698 | 373 029 | 217 | 163 180 | 222 | 220 723 |
| 広 | 山 | 県 | 262 | 121 201 | 1 366 | 238 197 | 593 | 584 146 |
| 山 | 口 | 県 | 304 | 74 412 | 112 | 18 091 | 876 | 859 032 |
| 徳 | 島 | 県 | 11 573 | 4 086 810 | 860 | 359 757 | 835 | 948 990 |
| 香 | 川 | 県 | 1 189 | 608 722 | 327 | 163 666 | 1 929 | 2 107 452 |
| 愛 | 媛 | 県 | 1 259 | 288 567 | 2 534 | 509 753 | 1 150 | 1 025 021 |
| 高 | 知 | 県 | 2 444 | 1 119 942 | 384 | 240 650 | 703 | 541 774 |
| 福 | 岡 | 県 | 6 728 | 1 411 115 | 3 650 | 1 800 555 | 1 220 | 909 197 |
| 佐 | 賀 | 県 | 7 725 | 2 009 682 | 3 453 | 1 482 722 | 45 | 32 366 |
| 長 | 崎 | 県 | 10 536 | 1 499 239 | 1 592 | 1 222 010 | 2 167 | 1 319 677 |
| 熊 | 本 | 県 | 3 555 | 973 173 | 2 415 | 713 591 | 386 | 402 384 |
| 大 | 分 | 県 | 1 759 | 737 773 | 4 | 3 807 | 256 | 197 792 |
| 宮 | 崎 | 県 | 1 545 | 400 578 | 25 | 18 571 | 144 | 102 165 |
| 鹿 | 児 | 県 | 5 314 | 1 213 146 | 368 | 94 186 | 1 343 | 946 209 |
| 沖 | 縄 | 県 | 73 | 29 331 | 56 | 32 021 | 55 | 84 496 |
| ア) そ | の | 他 | 19 925 | 4 204 536 | 23 014 | 3 911 905 | 570 | 549 106 |

卸 売 市 場 取 扱 高

| 冷 凍 水 産 物 | | 加 工 水 産 物 | | そ の 他 水 産 物 | |
|-----------|------------|-----------|------------|-------------|-----------|
| 数 量 | 金 額 | 数 量 | 金 額 | 数 量 | 金 額 |
| 15 650 | 15 096 461 | 33 178 | 29 207 389 | 6 234 | 3 498 270 |
| 15 561 | 13 454 117 | 32 420 | 26 941 213 | 5 990 | 3 351 387 |
| 15 125 | 12 443 487 | 29 233 | 25 530 375 | 5 755 | 3 224 495 |
| 12 267 | 10 575 823 | 27 334 | 23 864 345 | 5 427 | 3 030 316 |
| 10 823 | 9 313 168 | 26 494 | 21 460 651 | 5 363 | 2 860 673 |
| 787 | 703 721 | 1 822 | 1 491 507 | 379 | 204 460 |
| 793 | 691 663 | 2 031 | 1 549 797 | 391 | 209 753 |
| 941 | 799 940 | 2 216 | 1 835 056 | 419 | 223 010 |
| 926 | 784 971 | 2 148 | 1 792 094 | 429 | 222 469 |
| 916 | 734 631 | 2 264 | 1 733 008 | 469 | 247 019 |
| 879 | 701 746 | 2 048 | 1 578 282 | 419 | 215 066 |
| 949 | 787 905 | 2 131 | 1 692 021 | 757 | 400 837 |
| 859 | 718 429 | 2 157 | 1 593 507 | 411 | 221 414 |
| 915 | 719 429 | 2 609 | 1 850 472 | 423 | 221 925 |
| 859 | 726 059 | 2 224 | 1 767 490 | 431 | 227 607 |
| 828 | 730 764 | 2 283 | 2 038 470 | 387 | 212 125 |
| 1 172 | 1 213 402 | 2 560 | 2 538 947 | 448 | 254 987 |
| 33 | 17 355 | 2 603 | 2 853 095 | 76 | 55 195 |
| 209 | 84 213 | 538 | 381 350 | 74 | 55 171 |
| 34 | 18 393 | 130 | 134 971 | 3 | 2 270 |
| 19 | 6 560 | 360 | 386 620 | 15 | 13 140 |
| - | - | 0 | 254 | - | - |
| 0 | 196 | 2 | 3 447 | - | - |
| - | - | 49 | 48 985 | 6 | 4 282 |
| 10 | 2 745 | 1 162 | 297 382 | 5 | 763 |
| - | - | 62 | 25 842 | - | - |
| 0 | 229 | - | - | 9 | 1 980 |
| - | - | 3 | 2 355 | 0 | 32 |
| 190 | 65 087 | 1 804 | 911 002 | 256 | 134 502 |
| 353 | 288 054 | 527 | 498 439 | 32 | 22 355 |
| 160 | 138 769 | 370 | 220 705 | 1 | 1 528 |
| 1 | 812 | 485 | 264 352 | 169 | 75 858 |
| 0 | 159 | 254 | 180 136 | 3 | 2 773 |
| 13 | 9 114 | 449 | 268 100 | 2 | 1 667 |
| 10 | 9 187 | 266 | 296 039 | 145 | 54 256 |
| - | - | - | - | - | - |
| - | - | 1 | 1 428 | 0 | 598 |
| 0 | 2 062 | 280 | 158 040 | 27 | 19 418 |
| 2 783 | 2 089 206 | 898 | 776 796 | 81 | 26 093 |
| 99 | 81 371 | 627 | 458 142 | 42 | 25 153 |
| 58 | 73 939 | 942 | 669 830 | 34 | 24 289 |
| 0 | 32 | 14 | 9 763 | 4 | 1 834 |
| 9 | 6 718 | 751 | 566 389 | 195 | 76 087 |
| 972 | 775 041 | 4 505 | 3 960 634 | 647 | 264 671 |
| 128 | 123 144 | 3 841 | 3 091 931 | 218 | 82 609 |
| 0 | 181 | 4 | 2 145 | 34 | 11 485 |
| 2 | 2 378 | 326 | 279 264 | 7 | 5 098 |
| 71 | 41 161 | 146 | 175 470 | 6 | 3 562 |
| 88 | 62 182 | 774 | 523 221 | 1 | 683 |
| 1 | 308 | 448 | 213 398 | 2 | 803 |
| 10 | 6 876 | 512 | 350 858 | 86 | 43 314 |
| 40 | 15 702 | 784 | 693 478 | 10 | 3 867 |
| 2 | 1 580 | 179 | 148 366 | 3 | 2 231 |
| - | - | 93 | 121 359 | 15 | 5 052 |
| 0 | 289 | 278 | 246 700 | 0 | 44 |
| - | - | 35 | 47 711 | 0 | 71 |
| 14 | 20 535 | 600 | 891 136 | 35 | 16 729 |
| 1 | 703 | 164 | 74 240 | 0 | 4 |
| 0 | 276 | 201 | 87 931 | 12 | 6 954 |
| 0 | 523 | 46 | 63 054 | 0 | 165 |
| 1 | 511 | 418 | 510 953 | 6 | 5 529 |
| - | - | 97 | 150 241 | 0 | 150 |
| 0 | 33 | 174 | 152 296 | 0 | 54 |
| - | - | 0 | 0 | 1 | 1 053 |
| 5 510 | 5 368 455 | 293 | 262 382 | 44 | 48 421 |

第9表

産地別大坂市中央

1) 本場と東部市場の合計である。ア) 冷凍水産物を含む。イ) その他とは乾物、魚肉入加工品・冷凍食品の合計である。
ウ) その他とは外国産及び日本国内産で産地不詳のものである。

| 産地 | 野菜 | | 果実 | | ア) 生鮮水産物 | | | |
|-------|---------|-------------|---------|------------|----------|-------------|--------|------------|
| | 数量 | 金額 | 数量 | 金額 | 数量 | 金額 | | |
| | t | 千円 | | | | | | |
| 平成11年 | 485 568 | 114 734 762 | 272 922 | 84 164 099 | 216 955 | 191 057 757 | | |
| 12 | 493 084 | 106 465 983 | 285 430 | 78 772 586 | 212 014 | 181 179 967 | | |
| 13 | 489 407 | 104 692 421 | 282 854 | 78 246 694 | 206 688 | 173 465 352 | | |
| 14 | 478 752 | 101 192 802 | 277 269 | 75 383 058 | 192 592 | 163 826 055 | | |
| 平成15年 | 472 625 | 103 174 891 | 259 081 | 71 303 410 | 184 989 | 152 609 324 | | |
| 1月 | 32 959 | 7 388 949 | 18 112 | 4 927 998 | 13 508 | 11 970 624 | | |
| 2 | 36 277 | 7 666 375 | 18 463 | 4 995 395 | 14 111 | 11 793 840 | | |
| 3 | 39 010 | 9 274 237 | 21 146 | 5 892 015 | 16 021 | 13 438 702 | | |
| 4 | 40 625 | 9 332 581 | 19 064 | 5 605 857 | 14 900 | 12 191 824 | | |
| 5 | 43 357 | 9 550 014 | 21 056 | 6 375 151 | 15 586 | 12 191 855 | | |
| 6 | 38 456 | 8 282 322 | 21 367 | 6 433 698 | 14 974 | 11 509 481 | | |
| 7 | 38 707 | 9 091 783 | 25 916 | 7 327 243 | 15 208 | 12 261 318 | | |
| 8 | 37 817 | 8 472 070 | 22 752 | 6 849 150 | 14 539 | 11 685 532 | | |
| 9 | 41 807 | 9 170 625 | 22 185 | 6 303 885 | 15 811 | 12 160 442 | | |
| 10 | 43 731 | 8 896 104 | 25 347 | 5 816 295 | 16 655 | 12 761 974 | | |
| 11 | 37 839 | 6 537 862 | 20 425 | 4 190 920 | 15 149 | 12 400 144 | | |
| 12 | 42 039 | 9 511 969 | 23 248 | 6 585 804 | 18 529 | 18 243 589 | | |
| 北青 | 海森 | 道 | 75 811 | 1 054 178 | 2 399 | 1 022 306 | 10 044 | 10 282 157 |
| 岩 | 手 | 県 | 6 864 | 1 798 030 | 26 584 | 6 510 614 | 4 361 | 1 923 580 |
| 宮 | 城 | 県 | 463 | 54 242 | 1 855 | 471 625 | 925 | 388 863 |
| 秋 | 田 | 県 | 138 | 68 426 | 384 | 96 511 | 5 979 | 3 239 643 |
| | | | 737 | 378 557 | 2 085 | 296 590 | 66 | 70 759 |
| 山福 | 形 | 県 | 325 | 157 969 | 4 549 | 1 760 973 | 67 | 51 467 |
| 茨 | 島 | 県 | 4 946 | 1 155 247 | 2 077 | 652 191 | 895 | 471 220 |
| 栃 | 城 | 県 | 19 672 | 2 056 039 | 2 369 | 818 955 | 876 | 305 551 |
| 群 | 木 | 県 | 1 829 | 374 697 | 1 | 133 | 0 | 57 |
| | 馬 | 県 | 9 666 | 1 299 320 | 27 | 10 070 | 143 | 187 194 |
| 埼千 | 玉 | 県 | 980 | 192 745 | 325 | 71 026 | 173 | 191 774 |
| 東 | 葉 | 県 | 7 032 | 886 364 | 577 | 74 389 | 3 989 | 2 040 540 |
| 神 | 京 | 都 | 835 | 173 425 | 79 | 15 009 | 7 881 | 7 636 336 |
| 新 | 奈 | 川 | 171 | 21 675 | 31 | 11 164 | 1 136 | 784 476 |
| | 湊 | 県 | 1 219 | 462 496 | 991 | 220 880 | 1 050 | 557 285 |
| 富石 | 山 | 県 | 11 | 7 651 | 251 | 113 841 | 960 | 465 182 |
| 福 | 川 | 県 | 3 896 | 556 463 | 4 382 | 383 172 | 1 845 | 1 137 692 |
| 山 | 井 | 県 | 2 064 | 442 970 | 1 396 | 188 998 | 955 | 760 073 |
| 長 | 梨 | 県 | 108 | 18 332 | 5 640 | 3 340 459 | 0 | 1 356 |
| | 野 | 県 | 44 982 | 7 434 186 | 12 777 | 4 167 049 | 24 | 17 018 |
| 岐静 | 阜 | 県 | 10 024 | 3 070 856 | 12 | 6 355 | 25 | 20 510 |
| 愛 | 岡 | 県 | 4 680 | 1 984 509 | 1 899 | 1 932 890 | 12 403 | 9 734 399 |
| 三 | 知 | 県 | 22 604 | 4 265 693 | 1 887 | 524 126 | 1 929 | 1 691 754 |
| 滋 | 重 | 県 | 5 781 | 1 177 885 | 1 280 | 289 534 | 9 233 | 6 481 956 |
| | 賀 | 県 | 65 | 86 574 | 51 | 5 753 | 146 | 129 572 |
| 京大 | 都 | 府 | 1 664 | 466 123 | 20 | 6 872 | 2 351 | 258 724 |
| 兵 | 阪 | 府 | 22 303 | 5 527 658 | 1 100 | 386 577 | 16 762 | 15 933 065 |
| 奈 | 庫 | 県 | 29 400 | 4 263 188 | 166 | 57 696 | 6 720 | 6 048 060 |
| 和 | 良 | 県 | 5 290 | 1 496 947 | 1 826 | 497 356 | 143 | 123 688 |
| | 山 | 県 | 14 711 | 4 185 095 | 30 888 | 6 234 162 | 4 905 | 3 356 304 |
| 鳥 | 取 | 県 | 4 067 | 1 052 881 | 7 282 | 1 596 971 | 2 185 | 1 551 855 |
| 島 | 根 | 県 | 2 116 | 566 764 | 632 | 390 509 | 3 730 | 2 823 380 |
| 岡 | 山 | 県 | 6 443 | 1 535 083 | 1 267 | 1 034 790 | 1 472 | 1 251 591 |
| 広 | 山 | 県 | 1 819 | 793 636 | 2 777 | 531 652 | 1 933 | 1 812 893 |
| 山 | 口 | 県 | 53 | 104 533 | 234 | 56 090 | 3 262 | 3 040 047 |
| 徳香 | 島 | 県 | 32 209 | 10 651 397 | 4 274 | 2 508 488 | 2 495 | 2 500 917 |
| 愛 | 川 | 県 | 10 047 | 2 822 012 | 3 211 | 1 748 062 | 3 431 | 4 119 719 |
| 高 | 媛 | 県 | 5 290 | 1 838 505 | 10 763 | 2 253 975 | 7 250 | 6 047 666 |
| 福 | 知 | 県 | 8 409 | 4 677 772 | 1 848 | 1 188 946 | 2 278 | 1 841 634 |
| | 岡 | 県 | 11 691 | 2 607 295 | 3 677 | 2 357 904 | 5 084 | 4 041 199 |
| 佐長 | 賀 | 県 | 5 222 | 816 517 | 3 488 | 2 484 361 | 909 | 469 834 |
| 熊 | 崎 | 県 | 21 091 | 3 235 869 | 3 805 | 2 299 433 | 6 843 | 5 768 237 |
| 大 | 本 | 県 | 11 758 | 3 125 142 | 16 442 | 5 409 332 | 880 | 1 140 217 |
| 宮 | 分 | 県 | 3 346 | 1 359 148 | 1 225 | 641 077 | 1 192 | 1 389 673 |
| | 崎 | 県 | 12 114 | 3 535 100 | 1 427 | 706 344 | 565 | 499 103 |
| 鹿 | 児 | 島 | 12 006 | 2 736 085 | 1 999 | 661 553 | 3 819 | 3 594 257 |
| 沖 | 縄 | 県 | 730 | 293 980 | 156 | 119 403 | 326 | 566 967 |
| ウ) そ | の | 他 | 25 943 | 6 819 630 | 87 879 | 15 539 280 | 49 111 | 41 233 738 |

資料 大坂市中央卸売市場「大坂市中央卸売市場年報」

卸 売 市 場 取 扱 高

| 加 工 水 産 物 | | つ け 物 | | イ) そ の 他 | |
|-----------|-------------|--------|------------|----------|------------|
| 数 量 | 金 額 | 数 量 | 金 額 | 数 量 | 金 額 |
| 105 144 | 100 618 464 | 62 214 | 20 409 763 | 36 734 | 21 904 433 |
| 100 376 | 93 929 944 | 44 997 | 15 040 783 | 35 247 | 20 681 466 |
| 98 742 | 85 700 479 | 39 032 | 12 879 939 | 33 719 | 18 795 287 |
| 94 989 | 84 515 140 | 26 716 | 9 881 813 | 30 407 | 16 001 716 |
| 98 501 | 79 239 852 | 24 931 | 8 444 813 | 28 283 | 13 756 453 |
| 7 036 | 5 437 961 | 1 686 | 621 605 | 1 876 | 1 066 377 |
| 6 946 | 5 726 891 | 1 748 | 638 827 | 1 960 | 986 717 |
| 8 328 | 6 805 980 | 2 082 | 717 579 | 2 379 | 1 206 857 |
| 8 290 | 6 443 402 | 2 169 | 736 655 | 2 348 | 1 116 134 |
| 8 019 | 6 198 066 | 2 183 | 728 166 | 2 735 | 1 239 282 |
| 7 681 | 6 236 409 | 2 083 | 696 543 | 2 488 | 1 059 487 |
| 7 800 | 6 376 792 | 2 112 | 711 049 | 2 687 | 1 307 647 |
| 7 207 | 5 648 675 | 2 034 | 667 628 | 2 240 | 1 018 361 |
| 8 039 | 6 168 478 | 2 161 | 713 873 | 2 184 | 997 186 |
| 9 295 | 6 570 799 | 2 192 | 717 669 | 2 461 | 1 096 811 |
| 9 509 | 7 432 019 | 2 024 | 669 381 | 2 065 | 1 079 928 |
| 10 351 | 10 194 381 | 2 457 | 825 837 | 2 859 | 1 581 666 |
| 12 552 | 9 621 564 | - | - | 32 | 12 004 |
| 1 126 | 1 011 429 | - | - | 2 | 1 166 |
| 328 | 303 804 | - | - | - | - |
| 1 130 | 1 080 781 | - | - | 6 | 11 563 |
| 39 | 12 152 | - | - | 0 | 0 |
| 12 | 8 855 | - | - | - | - |
| 118 | 129 748 | - | - | 4 | 2 098 |
| 798 | 549 293 | - | - | 116 | 43 198 |
| 0 | 25 | - | - | - | - |
| 149 | 96 252 | - | - | 41 | 9 451 |
| 9 | 8 375 | 4 | 990 | - | - |
| 5 222 | 2 490 660 | - | - | 213 | 125 742 |
| 1 714 | 2 143 004 | 38 | 17 963 | 30 | 23 253 |
| 412 | 364 117 | - | - | 0 | 142 |
| 1 102 | 621 875 | 444 | 127 622 | 14 | 15 276 |
| 1 973 | 735 136 | 0 | 0 | 10 | 26 920 |
| 1 050 | 815 413 | 0 | 0 | 0 | 103 |
| 520 | 459 566 | 0 | 0 | 146 | 68 946 |
| 5 | 5 270 | 0 | 0 | 0 | 0 |
| 6 | 1 662 | 0 | 0 | 1 | 995 |
| 750 | 663 908 | 0 | 0 | 54 | 22 766 |
| 2 466 | 2 287 068 | 51 | 16 402 | 176 | 87 081 |
| 1 640 | 1 073 895 | 491 | 119 426 | 158 | 63 418 |
| 2 812 | 1 617 148 | 178 | 0 | 77 | 42 229 |
| 51 | 73 444 | 0 | 0 | 0 | 219 |
| 2 858 | 1 820 344 | 0 | 0 | 369 | 155 147 |
| 17 457 | 15 653 072 | 0 | 0 | 2 150 | 983 255 |
| 14 169 | 9 321 702 | 0 | 0 | 296 | 144 044 |
| 206 | 189 481 | 0 | 0 | 35 | 12 840 |
| 1 696 | 1 512 735 | 1 589 | 528 824 | 50 | 64 898 |
| 411 | 517 813 | 2 | 456 | 4 | 2 901 |
| 2 168 | 1 586 294 | 0 | 0 | 3 | 2 309 |
| 867 | 455 559 | 0 | 0 | 49 | 24 105 |
| 1 187 | 931 696 | 0 | 0 | 197 | 118 360 |
| 2 263 | 2 220 441 | 0 | 0 | 61 | 34 963 |
| 825 | 838 265 | 292 | 67 453 | 6 | 3 709 |
| 267 | 408 574 | 0 | 0 | 6 | 3 810 |
| 1 343 | 1 558 478 | 0 | 0 | 7 | 5 611 |
| 329 | 495 295 | 0 | 0 | 1 | 2 672 |
| 2 260 | 3 609 361 | 1 370 | 399 249 | 34 | 40 123 |
| 281 | 213 627 | 0 | 0 | - | - |
| 528 | 430 491 | 0 | 0 | 21 | 6 153 |
| 774 | 819 119 | 365 | 138 764 | 0 | 87 |
| 1 016 | 1 167 644 | 0 | 0 | 0 | 4 |
| 407 | 571 160 | 1 085 | 160 723 | 0 | 235 |
| 633 | 618 383 | 391 | 127 646 | - | - |
| 6 | 5 602 | 0 | 0 | - | - |
| 10 653 | 8 208 793 | 18 631 | 6 687 066 | 16 713 | 11 232 |

第10表 酒 類 消

ア) 合成清酒とはアルコール、しょうちゅう、ぶどう糖を原料として製造した酒類で、清酒に類似するものである。
 イ) 果実酒とは果実を発酵させたものである。 ウ) 甘味果実酒とは果実酒にアルコールや糖類を混和したものである。

| 年 次 | 総 量 | 清 酒 | ア) 合 成 清 酒 | しょうちゅう | みりん |
|---------|---------|--------|------------|--------|--------|
| | kl | | | | |
| 平成 10 年 | 814 199 | 68 763 | 3 190 | 27 636 | 9 588 |
| 11 | 824 176 | 68 960 | 3 467 | 32 978 | 11 195 |
| 12 | 804 085 | 63 489 | 3 716 | 32 971 | 12 417 |
| 13 | 798 563 | 59 686 | 4 421 | 36 358 | 8 751 |
| 平成 14 年 | 787 917 | 55 725 | 3 887 | 39 946 | 8 563 |

資 料 大阪国税局「大阪国税局統計書」

第11表 貿易港の輸出入額（大阪府）

1) 大阪府内（大阪港・大阪航空貨物・堺北港・阪南港・関西空港）の輸出入額である。
 2) 原則として輸出額はFOB価格（本船甲板渡し価格）、輸入額はCIF価格（運賃・保険料込み価格）である。

| 年 月 | 大 阪 府 | | | 全 国 | |
|---------|---------------|---------------|-------------|------------|------------|
| | 輸 出 額 | 輸 入 額 | 輸 出 超 過 額 | 輸 出 額 | 輸 入 額 |
| | 千円 | | | 百万円 | |
| 平成 11 年 | 4 601 746 267 | 4 214 644 664 | 387 101 603 | 47 547 556 | 35 268 008 |
| 12 | 5 177 224 384 | 5 136 742 504 | 40 481 880 | 51 654 198 | 40 938 423 |
| 13 | 4 584 697 195 | 5 460 153 439 | 875 456 244 | 48 979 244 | 42 415 533 |
| 14 | 5 001 019 451 | 5 402 437 438 | 401 417 987 | 52 108 956 | 42 227 506 |
| 平成 15 年 | 5 749 211 180 | 5 619 213 038 | 129 998 142 | 54 548 350 | 44 362 023 |
| 1 月 | 365 901 799 | 455 899 171 | 89 997 372 | 3 841 451 | 3 745 323 |
| 2 | 429 734 637 | 404 473 567 | 25 261 070 | 4 324 756 | 3 397 573 |
| 3 | 482 969 769 | 474 422 225 | 8 547 544 | 4 806 135 | 3 845 695 |
| 4 | 479 246 378 | 479 004 692 | 241 686 | 4 608 993 | 3 780 477 |
| 5 | 448 634 998 | 442 476 304 | 6 158 694 | 4 301 341 | 3 612 062 |
| 6 | 467 448 815 | 443 017 007 | 24 431 808 | 4 428 450 | 3 890 679 |
| 7 | 486 220 879 | 505 003 629 | 18 782 750 | 4 643 178 | 3 854 004 |
| 8 | 482 160 847 | 449 978 681 | 32 182 166 | 4 329 864 | 3 551 402 |
| 9 | 531 235 723 | 491 604 708 | 39 631 015 | 4 858 551 | 3 760 792 |
| 10 | 542 267 238 | 525 276 592 | 16 990 646 | 4 900 483 | 3 830 869 |
| 11 | 503 049 611 | 469 006 292 | 34 043 319 | 4 547 423 | 3 557 494 |
| 12 | 530 340 486 | 479 050 170 | 51 290 316 | 4 957 725 | 3 835 654 |

資 料 大阪税関

費 量

| ビール | イ) 果実酒 | ウ) 甘味果実酒 | ウイスキー | ブランデー | その他 |
|---------|--------|----------|-------|-------|---------|
| 547 276 | 23 099 | 1 250 | 9 977 | 3 860 | 119 561 |
| 507 991 | 25 885 | 1 358 | 9 997 | 3 901 | 158 444 |
| 468 775 | 22 317 | 1 298 | 9 225 | 2 977 | 186 902 |
| 422 836 | 20 837 | 1 203 | 8 834 | 2 614 | 233 027 |
| 370 127 | 19 460 | 936 | 8 177 | 2 160 | 278 932 |

第12表

貿易港の輸出入額（大阪税関管内）

- 1) 大阪税関管内（大阪府・京都府・和歌山県・奈良県・滋賀県・福井県・石川県・富山県）の貿易港（関西空港を含む。）の輸出入額である。
2) 原則として輸出額はFOB価格（本船甲板渡し価格）、輸入額はCIF価格（運賃・保険料込み価格）である。

| 年 月 | 輸 出 額 | | 輸 入 額 | | 輸 出 超 過 額 |
|---------|---------------|-------|---------------|-------|-------------|
| | 千円 | 前年比 % | 千円 | 前年比 % | |
| 平成 11 年 | 5 426 268 646 | 102.4 | 4 734 192 772 | 97.0 | 692 075 874 |
| 12 | 6 209 341 183 | 114.4 | 5 749 142 076 | 121.4 | 460 199 107 |
| 13 | 5 488 629 698 | 88.4 | 6 088 794 686 | 105.9 | 600 164 988 |
| 14 | 5 927 003 002 | 108.0 | 6 001 572 271 | 98.6 | 74 569 269 |
| 平成 15 年 | 6 683 718 904 | 112.8 | 6 252 320 697 | 104.2 | 431 398 207 |
| 1 月 | 429 828 992 | 112.7 | 501 849 225 | 106.8 | 72 020 233 |
| 2 | 506 330 347 | 117.2 | 453 863 363 | 103.0 | 52 466 984 |
| 3 | 567 659 714 | 107.3 | 527 925 747 | 104.7 | 39 733 967 |
| 4 | 561 235 154 | 112.6 | 544 420 352 | 100.7 | 16 814 802 |
| 5 | 522 835 631 | 107.1 | 494 846 639 | 99.7 | 27 988 992 |
| 6 | 545 097 590 | 107.9 | 491 817 829 | 111.6 | 53 279 761 |
| 7 | 569 910 153 | 114.8 | 553 042 707 | 106.5 | 16 867 446 |
| 8 | 557 586 785 | 117.7 | 503 922 950 | 103.9 | 53 663 835 |
| 9 | 611 531 497 | 121.8 | 545 632 070 | 112.1 | 65 899 427 |
| 10 | 621 270 310 | 115.3 | 575 128 863 | 104.1 | 46 141 447 |
| 11 | 576 085 099 | 105.3 | 517 219 165 | 95.1 | 58 865 934 |
| 12 | 614 347 632 | 115.0 | 542 651 787 | 104.0 | 71 695 845 |

資料 大阪税関

第13表

貿易港の品目別輸出額（大阪税関管内）

- 1) 大阪税関管内（大阪府・京都府・和歌山県・奈良県・滋賀県・福井県・石川県・富山県）の貿易港（関西空港を含む。）の輸出額である。
 2) 原則として輸出額はFOB価格（本船甲板渡し価格）である。
 3) 品目は財務省が定めた「統計品目表」に従い分類し、構成比の多いものを掲載した。

| 品 目 | 数 量 単 位 | 平 成 1 4 年 | | 平 成 1 5 年 | |
|-----------------------|---------|-----------|---------------|-----------|---------------|
| | | 数 量 | 金 額 | 数 量 | 金 額 |
| 輸 出 総 額 | - | ... | 5 927 003 002 | ... | 6 683 718 904 |
| 食料に適さない原材料 | - | ... | 42 398 371 | ... | 49 323 629 |
| 化 学 製 品 | - | ... | 628 421 206 | ... | 700 134 781 |
| 元 素 及 び 化 合 物 | - | ... | 200 057 442 | ... | 213 678 961 |
| 染料・なめし剤及び着色剤 | t | 31 830 | 34 812 159 | 32 968 | 36 860 195 |
| 医 薬 品 | kg | 3 753 474 | 179 423 785 | 4 266 232 | 198 597 580 |
| プ ラ ス チ ッ ク | t | 412 129 | 121 612 564 | 415 871 | 145 918 184 |
| そ の 他 の 化 学 製 品 | t | 72 616 | 71 472 056 | 77 885 | 85 227 344 |
| 原 料 別 製 品 | - | ... | 716 433 302 | ... | 766 419 021 |
| 紙 類 及 び 同 製 品 | t | 291 152 | 44 205 265 | 269 106 | 43 707 201 |
| 織物用糸及び繊維製品 | - | ... | 165 722 801 | ... | 173 836 390 |
| 非 金 属 鉱 物 製 品 | - | ... | 80 026 260 | ... | 99 775 525 |
| 鉄 鋼 | t | 4 075 541 | 240 650 907 | 4 016 304 | 244 553 228 |
| 非 鉄 金 属 | t | 126 976 | 67 113 673 | 138 926 | 73 956 253 |
| 金 属 製 品 | - | ... | 93 841 994 | ... | 102 219 248 |
| 機 械 類 及 び 輸 送 用 機 器 類 | - | ... | 3 702 128 954 | ... | 4 187 825 800 |
| 一 般 機 械 | - | ... | 1 197 164 518 | ... | 1 285 400 388 |
| 電 気 機 器 | - | ... | 2 301 526 272 | ... | 2 686 012 322 |
| 輸 送 用 機 器 | - | ... | 203 438 164 | ... | 216 413 090 |
| 雑 製 品 | - | ... | 522 774 217 | ... | 623 584 935 |
| 精 密 機 器 類 | - | ... | 276 766 827 | ... | 339 948 258 |
| そ の 他 の 雑 製 品 | - | ... | 221 306 944 | ... | 258 947 078 |
| 特 殊 取 扱 品 | - | ... | 275 389 660 | ... | 316 695 574 |
| 再 輸 出 品 | - | ... | 272 491 304 | ... | 30 506 436 |

第14表

貿易港の品目別輸入額（大阪税関管内）

1) 大阪税関管内（大阪府・京都府・和歌山県・奈良県・滋賀県・福井県・石川県・富山県）の貿易港（関西空港を含む。）の輸入額である。
 2) 原則として輸入額はCIF価格（運賃・保険料込み価格）である。
 3) 品目は財務省が定めた「統計品目表」に従い分類し、構成比の多いものを掲載した。

| 品 目 | 数 量 単 位 | 平 成 1 4 年 | | 平 成 1 5 年 | |
|-----------------------------|---------|-------------|---------------|-------------|---------------|
| | | 数 量 | 金 額 | 数 量 | 金 額 |
| 輸 入 総 額 | - | ... | 6 001 572 271 | ... | 6 252 320 697 |
| | | | 千円 | | |
| 食 料 品 及 び 動 物 | - | ... | 616 274 693 | ... | 597 645 044 |
| 肉 類 及 び 同 調 製 品 | t | 539 933 | 246 708 159 | 543 208 | 252 247 159 |
| 魚 介 類 及 び 同 調 製 品 | t | 331 010 | 197 411 613 | 304 976 | 178 281 903 |
| 果 実 及 び 野 菜 | kg | 632 729 268 | 92 629 366 | 642 013 789 | 86 411 633 |
| 食 料 に 適 さ な い 原 材 料 | - | ... | 211 951 076 | ... | 211 513 164 |
| 木 材 及 び コ ル ク | - | ... | 92 354 696 | ... | 90 280 839 |
| 金 属 鉱 及 び く ず | t | 7 308 186 | 41 477 362 | 6 758 338 | 42 040 861 |
| 鉱 物 性 燃 料 | - | ... | 779 414 162 | ... | 889 563 018 |
| 石 炭 ・ コ ー ク ス 及 び れ ん 炭 | t | 9 666 821 | 49 038 448 | 10 616 786 | 50 402 705 |
| 石 油 及 び 同 製 品 | - | ... | 508 369 181 | ... | 589 403 824 |
| 天 然 ガ ス 及 び 製 造 ガ ス | t | 7 634 086 | 222 006 533 | 7 961 371 | 249 756 489 |
| 化 学 製 品 | - | ... | 642 988 525 | ... | 645 376 380 |
| 元 素 及 び 化 合 物 | - | ... | 217 320 799 | ... | 234 366 452 |
| 医 薬 | kg | 7 512 884 | 258 412 616 | 7 758 076 | 246 769 964 |
| 精 油 ・ 香 料 及 び 化 粧 品 類 | t | 43 075 | 26 702 526 | 51 598 | 28 538 321 |
| プ ラ ス チ ッ ク | t | 237 176 | 55 685 180 | 254 648 | 59 430 799 |
| そ の 他 の 化 学 製 品 | t | 236 605 | 56 528 023 | 224 979 | 51 172 403 |
| 原 料 別 製 品 | - | ... | 677 647 067 | ... | 728 246 224 |
| 木 製 品 及 び コ ル ク 製 品 (除 家 具) | - | ... | 91 583 421 | ... | 89 723 705 |
| 紙 類 及 び 同 製 品 | t | 335 211 | 35 490 821 | 388 062 | 40 510 529 |
| 織 物 用 糸 及 び 織 維 製 品 | - | ... | 173 181 112 | ... | 183 207 483 |
| 非 金 属 鉱 物 製 品 | - | ... | 71 259 659 | ... | 74 883 292 |
| 鉄 鋼 | t | 1 487 069 | 72 829 391 | 1 432 804 | 87 166 468 |
| 非 鉄 金 属 | t | 568 089 | 125 587 175 | 601 241 | 133 322 889 |
| 金 属 製 品 | - | ... | 92 094 268 | ... | 101 263 832 |
| 機 械 類 及 び 輸 送 用 機 器 | - | ... | 1 630 608 864 | ... | 1 672 602 733 |
| 一 般 機 械 | - | ... | 541 254 809 | ... | 581 105 437 |
| 電 気 機 器 | - | ... | 1 000 469 056 | ... | 1 020 570 104 |
| 輸 送 用 機 器 | - | ... | 88 884 999 | ... | 70 927 192 |
| 雑 製 品 | - | ... | 1 301 193 894 | ... | 1 368 473 392 |
| 家 具 | kg | 186 955 938 | 69 011 934 | 197 266 813 | 72 014 997 |
| 旅 行 用 具 及 び ハ ン ド バ ッ グ 類 | kg | 39 736 826 | 93 301 673 | 42 971 223 | 94 582 449 |
| 衣 類 及 び 同 付 属 品 | - | ... | 671 327 070 | ... | 700 541 473 |
| は き 物 | kg | 38 960 748 | 45 271 733 | 41 065 416 | 43 837 564 |
| 精 密 機 器 類 | - | ... | 188 935 901 | ... | 188 173 098 |
| そ の 他 の 雑 製 品 | - | ... | 220 406 276 | ... | 253 879 965 |
| 特 殊 取 扱 品 | - | ... | 93 480 844 | ... | 92 129 107 |
| 再 輸 入 品 | - | ... | 88 702 774 | ... | 84 704 195 |

第15表

貿易港の主要輸出品国別

1) 大阪税関管内(大阪府・京都府・和歌山県・奈良県・滋賀県・福井県・石川県・富山県)の貿易港(関西空港を含む。)の輸出額である。
 2) 原則として輸出額はFOB価格(本船甲板渡し価格)である。
 3) 数量単位の「no」は「個、本、台等」を意味する。

| 品目及び国名 | 数量単位 | 平成14年 | | 平成15年 | |
|-------------|------|-----------|----------------|------------|-------------|
| | | 数量 | 金額 | 数量 | 金額 |
| | | | 千円 | | |
| 半導体等電子部品 | - | ... | 739 316 233 | ... | 861 589 265 |
| 大韓民国 | - | ... | 108 377 158 | ... | 135 125 176 |
| 中華人民共和国 | - | ... | 80 801 896 | ... | 125 519 382 |
| 香港 | - | ... | 91 781 064 | ... | 121 087 122 |
| 台湾 | - | ... | 113 367 533 | ... | 107 899 081 |
| シンガポール | - | ... | 70 650 055 | ... | 102 182 420 |
| 事務用機器 | - | ... | 461 614 611 | ... | 444 380 346 |
| アメリカ合衆国 | - | ... | 116 659 829 | ... | 102 378 227 |
| 台湾 | - | ... | 73 424 467 | ... | 70 572 571 |
| 中華人民共和国 | - | ... | 22 147 078 | ... | 59 945 108 |
| フィリピン | - | ... | 47 543 590 | ... | 31 885 147 |
| 香港 | - | ... | 30 561 781 ... | ... | 29 264 652 |
| 科学光学機器 | - | ... | 275 915 661 | ... | 338 758 898 |
| アメリカ合衆国 | - | ... | 57 554 100 | ... | 62 508 769 |
| 台湾 | - | ... | 56 329 178 | ... | 59 297 198 |
| 大韓民国 | - | ... | 26 049 800 | ... | 44 856 864 |
| 中華人民共和国 | - | ... | 17 232 630 | ... | 39 714 245 |
| 香港 | - | ... | 19 263 928 | ... | 25 081 921 |
| 映像機器 | no | 5 854 372 | 318 723 472 | 6 539 521 | 335 534 883 |
| アメリカ合衆国 | " | 2 490 726 | 132 835 347 | 2 099 051 | 116 190 990 |
| ドイツ | " | 705 210 | 40 936 281 | 758 510 | 40 045 409 |
| 香港 | " | 427 543 | 19 744 456 | 727 744 | 25 848 481 |
| 英国 | " | 194 218 | 12 821 749 | 239 629 | 15 581 129 |
| シンガポール | " | 163 024 | 8 399 514 | 192 691 | 9 814 932 |
| 音響・映像機器の部分品 | - | 8 185 096 | 176 694 373 | 10 687 879 | 274 592 032 |
| 中華人民共和国 | - | 2 936 146 | 45 006 704 | 2 935 770 | 80 819 237 |
| 大韓民国 | - | 765 594 | 34 422 160 | 924 485 | 61 581 132 |
| 香港 | - | 743 314 | 13 631 500 | 1 327 427 | 29 463 204 |
| ドイツ | - | 419 759 | 10 000 402 | 2 161 550 | 18 034 978 |
| シンガポール | - | 465 595 | 8 454 270 | 372 574 | 17 974 565 |

輸出額（大阪税関管内）

| 品目及び国名 | 数量 単位 | 平成 14 年 | | 平成 15 年 | |
|------------|----------|-----------|-------------|-----------|-------------|
| | | 数 量 | 金 額 | 数 量 | 金 額 |
| | | | 千円 | | |
| 電気回路等の機器 | - | ... | 220 960 318 | ... | 252 126 055 |
| 中華人民共和国 | - | ... | 38 600 567 | ... | 53 126 055 |
| 香港 | - | ... | 28 359 621 | ... | 34 697 041 |
| アメリカ合衆国 | - | ... | 27 647 522 | ... | 27 644 614 |
| 大韓民国 | - | ... | 21 797 208 | ... | 23 971 387 |
| 台湾 | - | ... | 16 747 817 | ... | 21 552 392 |
| 鉄 鋼 | t | 4 075 541 | 240 650 907 | 4 016 304 | 244 553 228 |
| 大韓民国 | " | 896 461 | 34 759 075 | 904 231 | 39 079 665 |
| 中華人民共和国 | " | 626 718 | 35 511 708 | 548 247 | 36 077 619 |
| 台湾 | " | 635 431 | 22 266 765 | 906 725 | 32 933 904 |
| 香港 | " | 420 297 | 19 781 867 | 310 089 | 18 893 162 |
| アメリカ合衆国 | " | 163 358 | 21 153 585 | 127 307 | 16 281 949 |
| 医薬品 | kg | 3 753 474 | 179 423 785 | 4 266 232 | 198 597 580 |
| アメリカ合衆国 | " | 1 099 218 | 106 907 192 | 1 191 478 | 120 864 086 |
| アイルランド | " | 122 077 | 7 916 461 | 159 035 | 12 800 287 |
| ドイツ | " | 143 787 | 6 566 158 | 202 978 | 7 913 418 |
| フランス | " | 88 065 | 7 134 535 | 77 217 | 7 355 380 |
| イタリア | " | 338 191 | 7 119 186 | 276 940 | 7 264 230 |
| 有機化合物 | - | ... | 175 724 612 | ... | 187 269 747 |
| アメリカ合衆国 | - | ... | 36 921 981 | ... | 36 317 262 |
| スウェーデン | - | ... | 17 404 007 | ... | 22 930 800 |
| 大韓民国 | - | ... | 19 077 713 | ... | 18 263 845 |
| 中華人民共和国 | - | ... | 14 772 969 | ... | 18 064 843 |
| 台湾 | - | ... | 13 685 660 | ... | 17 897 135 |
| 織物用糸及び繊維製品 | - | ... | 165 722 801 | ... | 173 836 390 |
| 中華人民共和国 | - | ... | 71 891 497 | ... | 85 064 183 |
| 大韓民国 | - | ... | 19 588 351 | ... | 17 288 458 |
| 香港 | - | ... | 12 978 952 | ... | 13 035 672 |
| アメリカ合衆国 | - | ... | 9 183 742 | ... | 8 022 399 |
| ベトナム | - | ... | 7 021 289 | ... | 6 133 152 |

第16表

貿易港の主要輸入品国別

1) 大阪税関管内(大阪府・京都府・和歌山県・奈良県・滋賀県・福井県・石川県・富山県)の貿易港(関西空港を含む。)の輸入額である。
2) 原則として輸入額はCIF価格(運賃・保険料込み価格)である。

| 品目及び国名 | 数量 単位 | 平成14年 | | 平成15年 | |
|----------|----------|------------|-------------|------------|-------------|
| | | 数量 | 金額 | 数量 | 金額 |
| | | | 千円 | | |
| 衣類及び同付属品 | - | ... | 671 327 070 | ... | 700 541 473 |
| 中華人民共和国 | - | ... | 552 299 192 | ... | 597 615 896 |
| イタリア | - | ... | 37 004 092 | ... | 33 272 002 |
| ベトナム | - | ... | 20 570 337 | ... | 13 755 381 |
| タイ | - | ... | 7 317 478 | ... | 8 752 077 |
| 大韓民国 | - | ... | 9 578 766 | ... | 8 268 953 |
| 原油及び粗油 | kl | 23 086 480 | 449 007 890 | 24 326 443 | 528 194 218 |
| アラブ首長国連邦 | " | 7 662 117 | 150 559 273 | 7 802 731 | 168 831 428 |
| カタール | " | 5 171 910 | 101 256 260 | 6 290 231 | 136 841 138 |
| サウジアラビア | " | 3 213 078 | 61 300 671 | 3 323 155 | 71 658 597 |
| イラン | " | 829 065 | 16 335 667 | 2 280 009 | 46 818 732 |
| ナイジェリア | " | 787 244 | 15 127 314 | 1 067 065 | 25 783 466 |
| 事務用機器 | - | ... | 335 726 577 | ... | 355 015 602 |
| 中華人民共和国 | - | ... | 148 990 959 | ... | 174 996 210 |
| 台湾 | - | ... | 75 548 567 | ... | 70 873 437 |
| フィリピン | - | ... | 40 564 693 | ... | 35 320 770 |
| シンガポール | - | ... | 9 630 402 | ... | 21 530 472 |
| 大韓民国 | - | ... | 16 982 750 | ... | 13 924 365 |
| 半導体等電子部品 | - | ... | 284 217 768 | ... | 301 706 110 |
| 台湾 | - | ... | 80 706 631 | ... | 99 868 185 |
| 大韓民国 | - | ... | 25 200 405 | ... | 37 750 650 |
| 中華人民共和国 | - | ... | 19 037 312 | ... | 31 962 719 |
| タイ | - | ... | 31 583 288 | ... | 27 594 486 |
| フィリピン | - | ... | 25 144 211 | ... | 25 777 028 |
| 肉類及び同調製品 | t | 539 933 | 246 708 159 | 543 208 | 252 247 159 |
| アメリカ合衆国 | " | 158 384 | 76 806 561 | 166 308 | 85 718 975 |
| デンマーク | " | 81 350 | 48 914 348 | 78 905 | 46 725 085 |
| カナダ | " | 74 832 | 41 770 184 | 72 018 | 40 667 851 |
| オーストラリア | " | 74 854 | 31 108 276 | 83 007 | 35 363 077 |
| タイ | " | 41 217 | 11 246 051 | 44 563 | 11 459 315 |

輸入額（大阪税関管内）

| 品目及び国名 | 数量 単位 | 平成14年 | | 平成15年 | |
|------------|----------|-----------|-------------|-----------|-------------|
| | | 数 | 金額 | 数 | 金額 |
| | | | 千円 | | |
| 天然ガス及び製造ガス | t | 7 634 086 | 222 006 533 | 7 961 371 | 249 756 489 |
| インドネシア | " | 3 503 223 | 98 676 765 | 3 414 883 | 103 009 399 |
| オーストラリア | " | 917 087 | 25 884 799 | 947 209 | 28 484 436 |
| サウジアラビア | " | 457 774 | 15 418 056 | 531 023 | 21 138 019 |
| ブルネイ | " | 734 723 | 19 815 366 | 766 812 | 20 985 181 |
| マレーシア | " | 461 548 | 13 136 099 | 601 597 | 17 688 186 |
| 医薬品 | kg | 7 512 884 | 258 412 616 | 7 758 076 | 246 769 964 |
| 英国 | " | 170 962 | 61 046 776 | 202 368 | 59 817 493 |
| ドイツ | " | 1 672 605 | 50 723 238 | 1 401 274 | 54 686 078 |
| アメリカ合衆国 | " | 1 251 584 | 50 110 461 | 938 940 | 42 998 951 |
| スイス | " | 286 476 | 18 160 554 | 359 902 | 27 086 180 |
| フランス | " | 174 322 | 15 684 261 | 247 210 | 18 245 282 |
| 音響・映像機器 | - | ... | 235 443 993 | ... | 229 011 602 |
| 中華人民共和国 | - | ... | 97 890 721 | ... | 110 487 818 |
| マレーシア | - | ... | 51 470 149 | ... | 36 765 409 |
| 大韓民国 | - | ... | 29 781 134 | ... | 28 617 213 |
| インドネシア | - | ... | 24 436 815 | ... | 19 053 738 |
| タイ | - | ... | 9 686 080 | ... | 8 737 843 |
| 織物用糸及び繊維製品 | - | ... | 173 181 112 | ... | 183 207 483 |
| 中華人民共和国 | - | ... | 88 851 955 | ... | 96 245 653 |
| インドネシア | - | ... | 15 296 996 | ... | 17 972 915 |
| イタリア | - | ... | 11 155 057 | ... | 10 687 325 |
| 大韓民国 | - | ... | 9 291 349 | ... | 8 874 361 |
| 台湾 | - | ... | 7 240 385 | ... | 7 140 859 |
| 魚介類及び同調製品 | t | 331 010 | 197 411 613 | 304 976 | 178 281 903 |
| 中華人民共和国 | " | 87 929 | 47 004 543 | 79 403 | 41 484 752 |
| タイ | " | 36 376 | 18 630 588 | 32 852 | 16 269 688 |
| アメリカ合衆国 | " | 44 779 | 16 101 044 | 38 713 | 14 020 058 |
| インドネシア | " | 16 948 | 15 491 608 | 15 469 | 13 426 998 |
| ベトナム | " | 14 373 | 10 522 136 | 17 137 | 13 239 542 |

第17表 都道府県、業態別事業所数、従業者数及び年間販売額

1) 平成9、14年については6月1日現在、平成3、6、11年は7月1日現在の調査による。ただし、年間商品販売額は平成9年調査までは調査日前1年間の数値、平成11年調査以降については調査日の前年4月1日から1年間の数値である。
ア) 平成5年10月の日本標準産業分類の改訂により、平成6年と対応可能となるように再集計した数値である。

| 都道府県 | 卸売業・小売業 事業所数 | 卸 売 業 | | | 小 売 業 | | |
|--------|-----------------|---------|-----------|-------------|-----------|-----------|-------------|
| | | 事業所数 | 従業者数 | 年間商品販売額 | 事業所数 | 従業者数 | 年間商品販売額 |
| | | 人 | | | 人 | | |
| | | 百万円 | | | 百万円 | | |
| ア)平成3年 | 2 067 206 | 461 623 | 4 709 009 | 571 511 669 | 1 605 583 | 7 000 226 | 142 291 133 |
| 6 | 1 929 250 | 429 302 | 4 581 372 | 514 316 863 | 1 499 948 | 7 384 177 | 143 325 065 |
| 9 | 1 811 270 | 391 574 | 4 146 685 | 479 813 295 | 1 419 696 | 7 350 712 | 147 743 116 |
| 11 | 1 832 734 | 425 850 | 4 496 210 | 495 452 580 | 1 406 884 | 8 028 558 | 143 832 551 |
| 平成14年 | 1 679 606 | 379 549 | 4 001 961 | 413 354 831 | 1 300 057 | 7 972 805 | 135 109 295 |
| 北海道 | 66 506 | 15 499 | 148 077 | 13 571 643 | 51 007 | 368 441 | 6 676 190 |
| 青森県 | 21 030 | 3 737 | 34 597 | 2 157 924 | 17 293 | 95 861 | 1 536 008 |
| 岩手県 | 20 295 | 3 498 | 30 689 | 2 129 830 | 16 797 | 88 294 | 1 395 991 |
| 宮城県 | 32 733 | 8 358 | 82 193 | 8 406 629 | 24 375 | 154 655 | 2 526 680 |
| 秋田県 | 18 047 | 3 055 | 25 166 | 1 532 529 | 14 992 | 75 072 | 1 181 591 |
| 山形県 | 19 121 | 3 477 | 27 934 | 1 668 736 | 15 644 | 79 908 | 1 299 887 |
| 福島県 | 29 802 | 5 392 | 43 768 | 2 753 139 | 24 410 | 134 976 | 2 145 418 |
| 茨城県 | 35 633 | 6 523 | 54 122 | 3 591 967 | 29 110 | 181 361 | 2 982 446 |
| 栃木県 | 26 936 | 5 606 | 47 152 | 3 561 652 | 21 330 | 123 915 | 2 084 808 |
| 群馬県 | 27 823 | 5 617 | 48 842 | 3 183 160 | 22 206 | 131 770 | 2 179 278 |
| 埼玉県 | 63 216 | 13 677 | 125 529 | 8 931 834 | 49 539 | 364 013 | 6 092 936 |
| 千葉県 | 54 686 | 9 799 | 90 447 | 6 607 030 | 44 887 | 339 715 | 5 687 153 |
| 東京都 | 176 669 | 57 653 | 903 221 | 159 958 252 | 119 016 | 810 631 | 16 746 035 |
| 神奈川県 | 76 460 | 14 520 | 148 624 | 11 564 583 | 61 940 | 483 992 | 8 464 265 |
| 新潟県 | 38 109 | 7 873 | 71 208 | 4 754 803 | 30 236 | 158 263 | 2 575 816 |
| 富山県 | 18 968 | 3 513 | 31 094 | 2 060 241 | 15 455 | 76 898 | 1 244 825 |
| 石川県 | 18 379 | 4 240 | 39 527 | 2 971 169 | 14 139 | 78 312 | 1 309 711 |
| 福井県 | 13 731 | 2 911 | 24 182 | 1 410 470 | 10 820 | 56 335 | 905 181 |
| 山梨県 | 13 141 | 2 398 | 18 307 | 985 826 | 10 743 | 57 113 | 942 336 |
| 長野県 | 30 731 | 6 183 | 55 387 | 3 979 824 | 24 548 | 142 217 | 2 484 596 |
| 岐阜県 | 30 909 | 7 043 | 57 086 | 3 047 157 | 23 866 | 134 118 | 2 186 860 |
| 静岡県 | 53 891 | 12 014 | 100 558 | 7 181 888 | 41 877 | 238 356 | 4 084 491 |
| 愛知県 | 92 110 | 26 421 | 287 515 | 33 465 615 | 65 689 | 446 797 | 8 059 876 |
| 三重県 | 24 769 | 4 472 | 35 454 | 2 034 327 | 20 297 | 116 512 | 1 794 343 |
| 滋賀県 | 15 941 | 2 647 | 21 064 | 1 225 601 | 13 294 | 87 839 | 1 317 681 |
| 京都府 | 38 196 | 8 257 | 76 793 | 4 290 131 | 29 939 | 180 730 | 3 008 023 |
| 大阪府 | 126 120 | 39 476 | 499 810 | 53 414 365 | 86 644 | 549 692 | 9 649 377 |
| 兵庫県 | 68 451 | 12 946 | 114 788 | 7 671 281 | 55 505 | 339 177 | 5 506 284 |
| 奈良県 | 14 838 | 1 905 | 16 459 | 881 922 | 12 933 | 81 513 | 1 214 778 |
| 和歌山県 | 17 258 | 2 860 | 20 935 | 984 975 | 14 398 | 69 026 | 967 265 |
| 鳥取県 | 8 886 | 1 642 | 15 512 | 827 005 | 7 244 | 39 819 | 680 272 |
| 島根県 | 12 940 | 2 247 | 17 658 | 894 123 | 10 693 | 50 546 | 811 368 |
| 岡山県 | 26 243 | 5 144 | 49 089 | 3 558 950 | 21 099 | 121 939 | 1 959 994 |
| 広島県 | 40 708 | 9 779 | 98 905 | 9 434 146 | 30 929 | 190 540 | 3 133 794 |
| 山口県 | 23 260 | 4 160 | 33 567 | 2 033 333 | 19 100 | 102 662 | 1 561 699 |
| 徳島県 | 13 466 | 2 259 | 19 540 | 1 029 998 | 11 207 | 52 807 | 791 846 |
| 香川県 | 16 259 | 3 757 | 33 899 | 3 068 717 | 12 502 | 68 300 | 1 213 446 |
| 愛媛県 | 23 564 | 4 692 | 39 837 | 2 422 270 | 18 872 | 95 960 | 1 501 014 |
| 高知県 | 13 430 | 2 193 | 18 407 | 895 144 | 11 237 | 54 238 | 809 872 |
| 福岡県 | 70 641 | 16 736 | 177 381 | 16 811 792 | 53 905 | 325 378 | 5 222 772 |
| 佐賀県 | 13 301 | 2 305 | 18 984 | 1 028 250 | 10 996 | 56 891 | 846 774 |
| 長崎県 | 23 569 | 4 064 | 34 868 | 1 806 681 | 19 505 | 99 619 | 1 491 382 |
| 熊本県 | 25 696 | 4 529 | 41 741 | 2 416 483 | 21 167 | 120 822 | 1 768 296 |
| 大分県 | 18 864 | 3 430 | 27 278 | 1 465 107 | 15 434 | 82 612 | 1 230 460 |
| 宮崎県 | 17 293 | 3 225 | 26 123 | 1 588 685 | 14 068 | 75 719 | 1 107 800 |
| 鹿児島県 | 26 864 | 4 528 | 38 942 | 2 631 813 | 22 336 | 110 667 | 1 700 146 |
| 沖縄県 | 20 123 | 3 289 | 29 702 | 1 463 829 | 16 834 | 78 784 | 1 028 227 |