

# 調査結果の概要

学 校 調 査

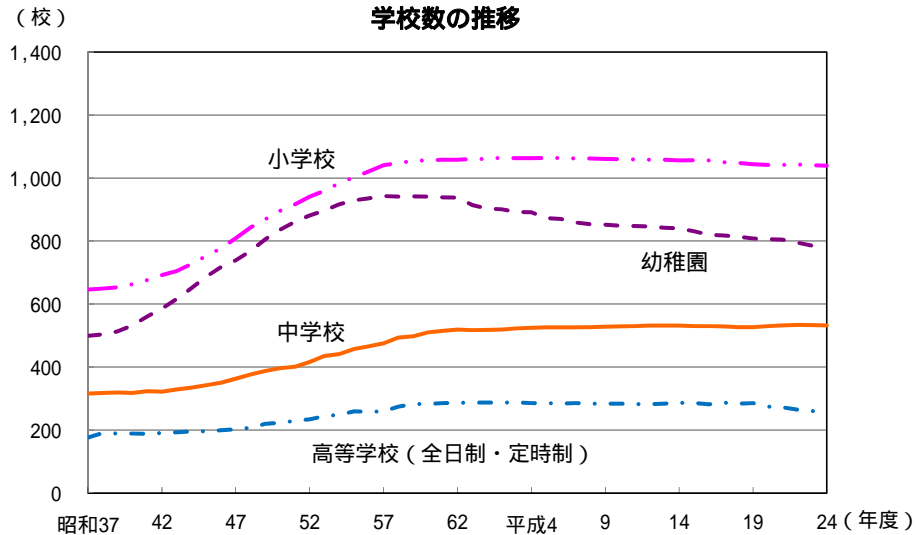
卒業後の状況調査

# 調査結果の概要

## 学校数の推移

幼稚園は28年連続減少

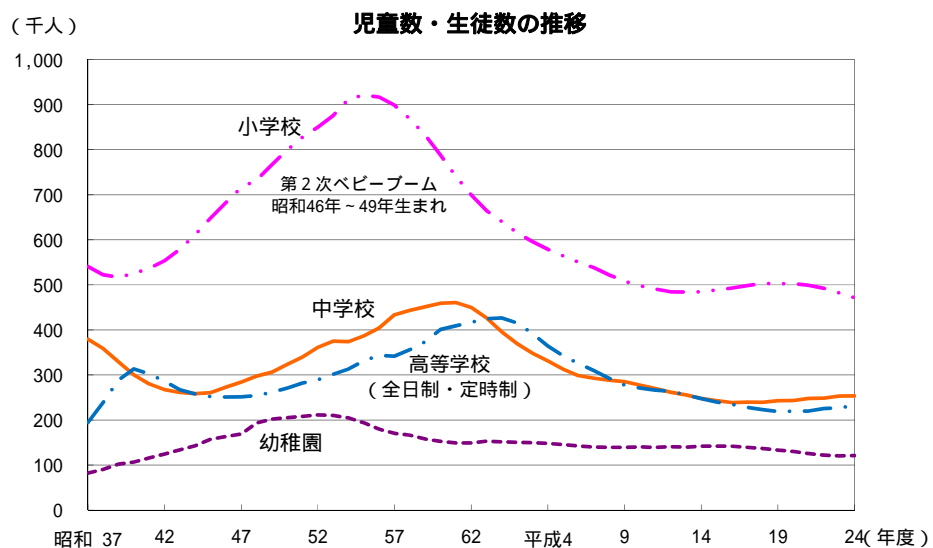
幼稚園、小学校、中学校、高等学校（全日制・定時制）は横ばい傾向



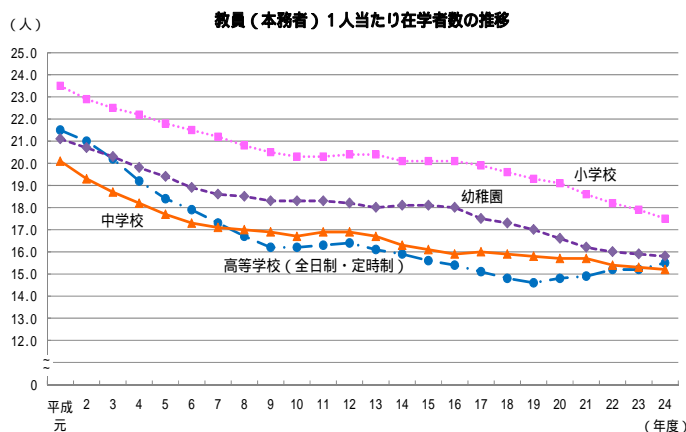
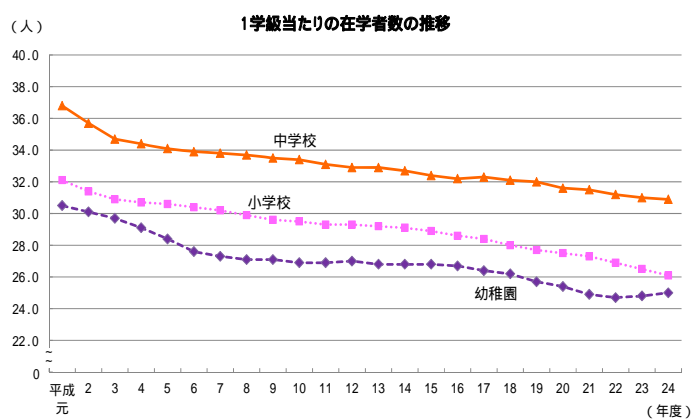
- ・幼稚園は780園で、前年度より5園減少（28年連続減少）
- ・小学校は1,039校で、前年度より2校減少（2年連続減少）
- ・中学校は532校で、前年度より1校減少[ピーク時（平成22年度）から2年連続減少]
- ・高等学校（全日制・定時制）は261校で前年度より1校増加（4年連続減少していたが転じて増加）

## 児童数・生徒数の推移

ピーク時の約半数



- ・幼稚園は12万743人で、前年度より141人増加 [ピーク時（昭和52年度）の57.1%]
- ・小学校は47万1301人で、前年度より1万982人減少 [ピーク時（昭和55年度）の51.1%]
- ・中学校は25万3485人で、前年度より333人増加 [ピーク時（昭和61年度）の55.0%]
- ・高等学校（全日制・定時制）は23万2159人で、前年度より4,978人増加 [ピーク時（平成元年度）の54.4%]

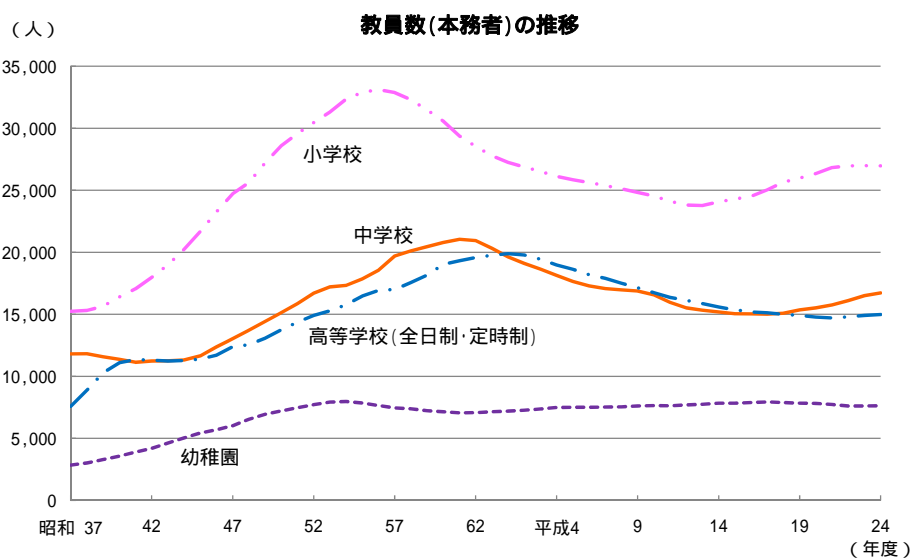


- ・ 1学級当たり及び教員（本務者）1人当たりの在学者数は、減少傾向

### 教員数（本務者）

中学校は7年連続増加

小学校、高等学校（全日制・定時制）は増加、減少の後、横ばい傾向

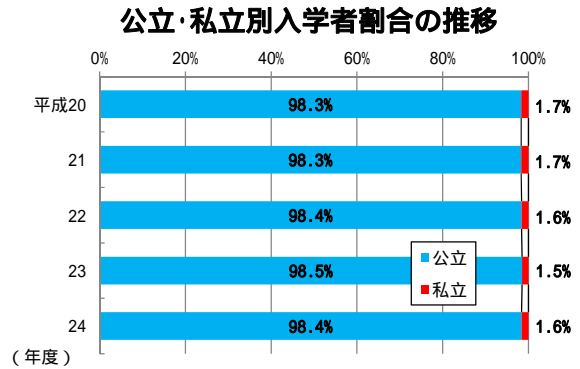
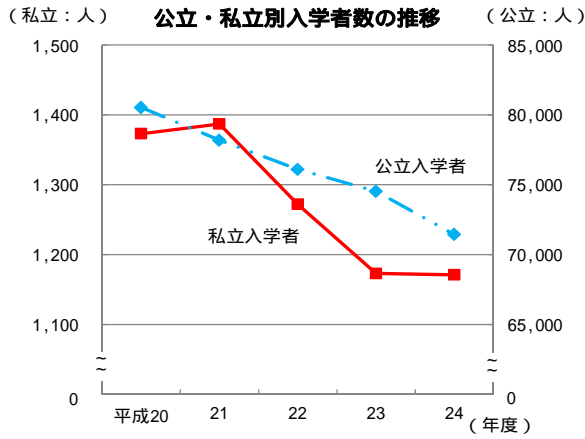


- ・ 幼稚園は7,629人で、前年度より24人増加（6年連続減少していたが転じて増加）
- ・ 小学校は2万6,973人で、前年度より27人減少（10年連続増加していたが転じて減少）
- ・ 中学校は1万6,728人で、前年度より212人増加（7年連続増加）
- ・ 高等学校（全日制・定時制）は1万4,987人で、前年度より74人増加（20年連続減少していたが転じて平成22年度から3年連続増加）

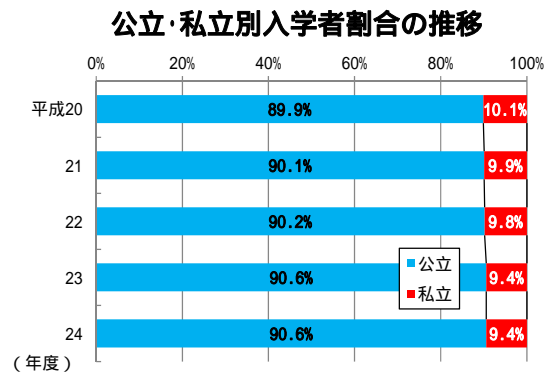
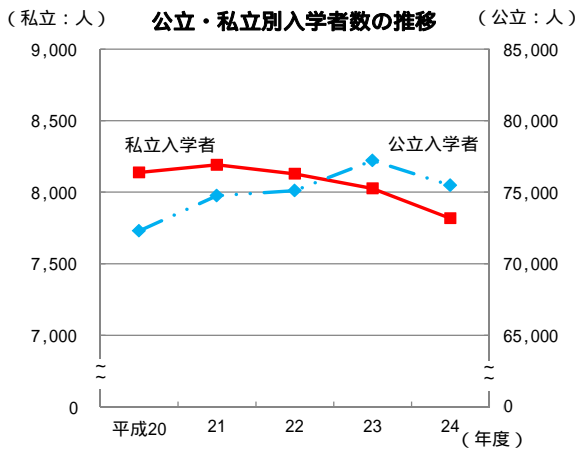
# 公立・私立別の入学状況

高等学校（全日制・定時制）の私立入学者数は3年連続増加

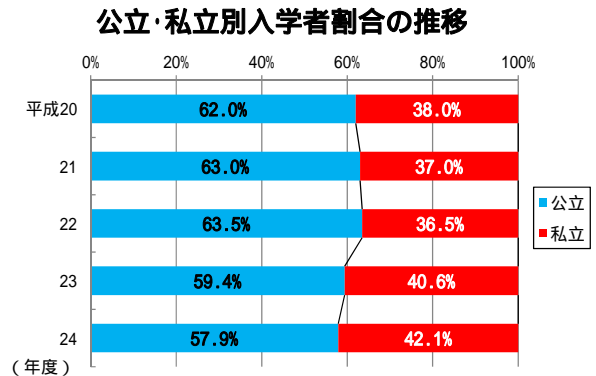
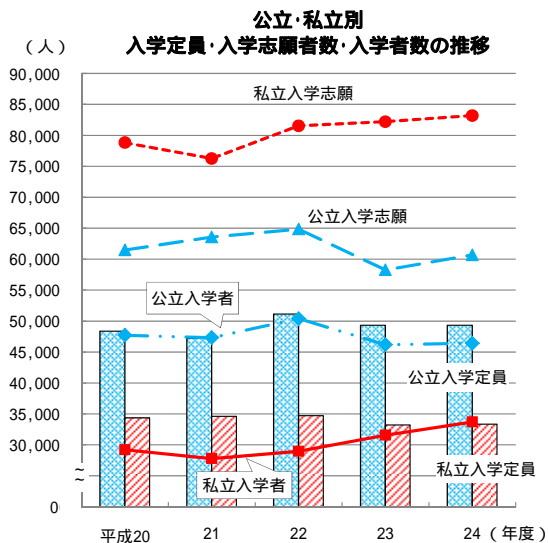
## 小学校



## 中学校

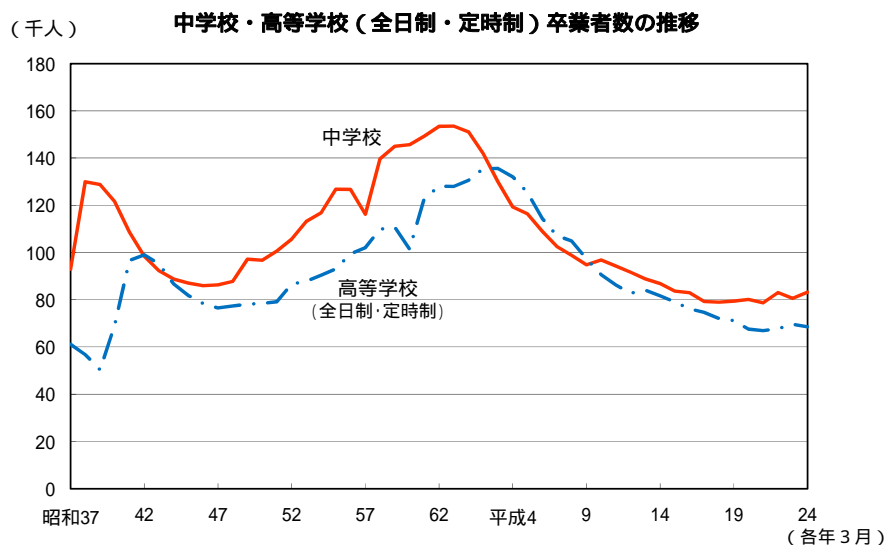


## 高等学校（全日制・定時制）



## 中学校・高等学校（全日制・定時制）卒業生数の推移

中学校は増加、高等学校（全日制・定時制）は減少



- ・中学校の卒業生総数は8万3243人で前年より2,605人増加
- ・高等学校（全日制・定時制）の卒業生総数は6万8556人で、前年より1,077人減少
- ・長期的に見て中学校、高等学校（全日制・定時制）ともに進学率は上昇傾向、就職率は低下傾向

中学校卒業後の状況（平成24年3月卒業）

- ・進学率 98.0%（前年と同率）
- ・就職率 0.4%（前年より0.1ポイント低下）

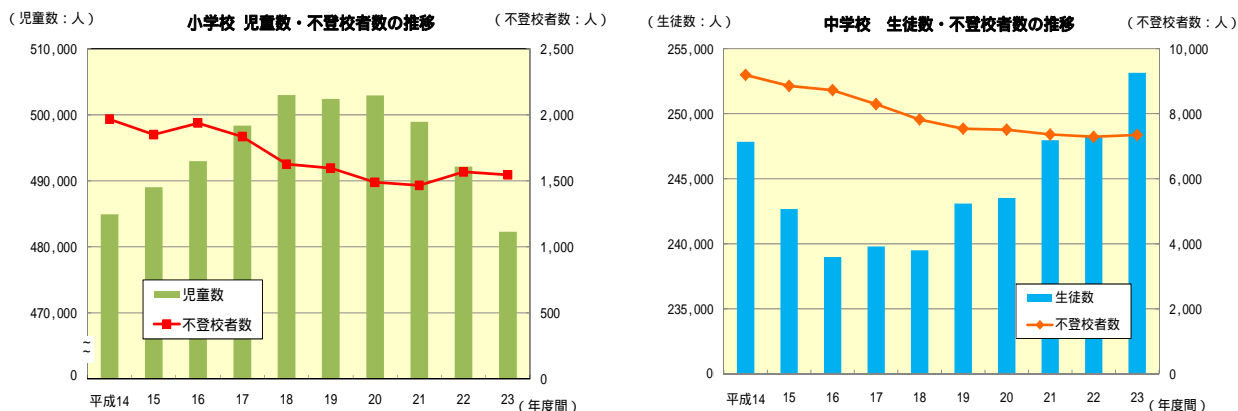
高等学校（全日制・定時制）卒業後の状況（平成24年3月卒業）

- ・進学率 58.1%（前年より0.6ポイント低下）
- ・就職率 11.3%（前年より0.7ポイント上昇）

## 長期欠席者数

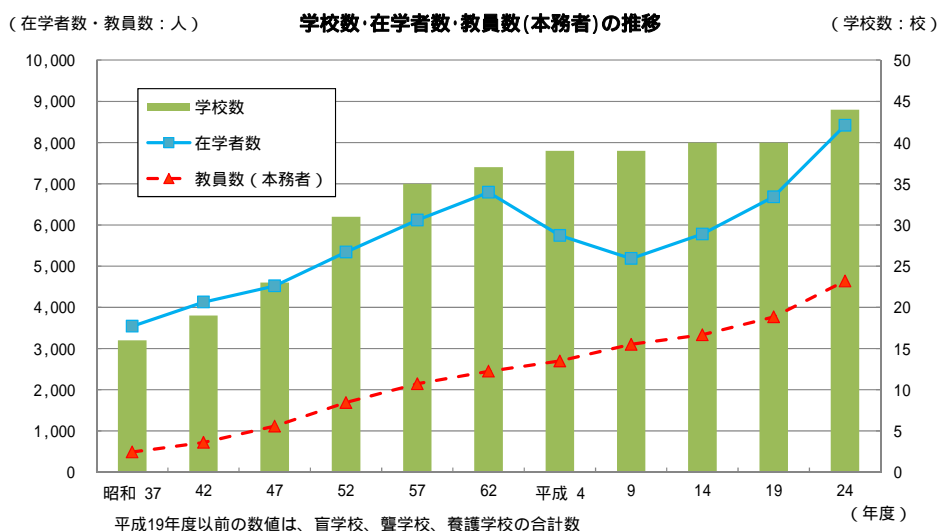
理由別の割合が高いのは、小学校は「病気」、中学校は「不登校」

- ・小学校は5,581人で、前年度間より95人増加
- ・中学校は1万1874人で、前年度間より197人減少
- ・理由別では、小学校は「病気」、中学校は「不登校」の占める割合が多い。
- ・「不登校」による長期欠席者が全生徒数に占める割合は、小学校は0.3%、中学校は2.9%で、ともに前年度間と同じ。



## 特別支援学校

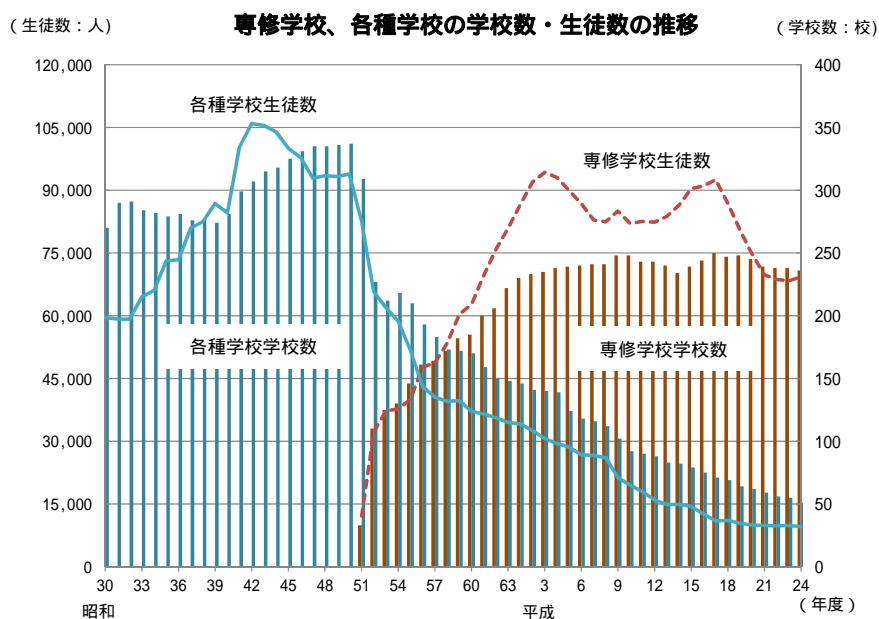
学校数、在学者数、教員数（本務者）ともに過去最高



- ・学校数は44校で、前年度と同数（3年連続同数）
- ・在学者数は8,416人で、前年度より345人増加（16年連続増加）
- ・教員数（本務者）は4,637人で、前年度より147人増加（23年連続増加）

## 専修学校・各種学校

各種学校は学校数、生徒数ともに過去最低



### 専修学校

- ・学校数は236校で、前年度より2校減少（平成17年度をピークに減少傾向）
- ・生徒数は6万9268人で、前年度より918人増加（6年連続減少していたが転じて増加）
- ・教員数（本務者）は3,829人で、前年度より40人増加  
（平成20年度をピークに減少後2年連続増加）

### 各種学校

- ・学校数51校で、前年度より4校減少（昭和50年度をピークに33年連続減少）
- ・生徒数は9,589人で、前年度より264人減少（前年度増加の後減少）
- ・教員数（本務者）は397人で、前年度より16人減少（10年連続減少）